



TESORERIA MUNICIPAL  
AYUNTAMIENTO DE  
XALTOCÁN, TLAX.

2021-2024

Código

MUNICIPIO DE XALTOCÁN TLAXCALA

RELACION DE BIENES MUEBLES

Al 31 de Enero de 2022

(Cifras en pesos)



Código	Descripción	Valor en Libros	Valor Adquisición	Depr. acumulada
5111-0000370	MUEBLE PARA COMPUTADORA COLOR NOGAL	1,200.00	1,200.00	0.00
5111-0000371	2 SILLAS MAYO COLOR VINO	600.00	600.00	0.00
5111-0000372	MAQUINA DE ESCRIBIR ELECTRICA MARFIL	1,800.00	1,800.00	0.00
5111-0000373	ESCRITORIO METALICO GRIS 5 CAJONES	2,400.00	2,400.00	0.00
5111-0000374	ESCRITORIO METALICO 3 CAJONES FALTAN 2	2,200.00	2,200.00	0.00
5111-0000375	5 ESTANTES METALICOS UNIDOS C/6 ENTREPAÑ	4,000.00	4,000.00	0.00
5111-0000376	2 MESAS PARA COMPUTADORA 1.20 X 75	1,800.00	1,800.00	0.00
5111-0000377	MESA PARA IMPRESORA	1,200.00	1,200.00	0.00
5111-0000378	3 SILLAS COLOR NEGRO	900.00	900.00	0.00
5111-0000379	ESCRITORIO 4 GAVETAS	3,900.00	3,900.00	0.00
5111-0000380	MESA DE MAESTRO FORMAICA ENCINO	930.00	930.00	0.00
5111-0000381	ESCRITORIO METALICO 4 CAJONES PATAS CROM	2,300.00	2,300.00	0.00
5111-0000382	SILLON GIRATORIO NEGRO EJECUTIVO	2,400.00	2,400.00	0.00
5111-0000383	TELEFONO	300.00	300.00	0.00
5111-0000384	MOSTRADOR DE MADERA CAFE C/ COMPARTIMENTO	15,000.00	15,000.00	0.00
5111-0000385	ARCHIVERO METALICO GRIS 3 COMPARTIMIENTOS	2,000.00	2,000.00	0.00
5111-0000386	VITRINA DE MADERA C/ VIDRIO 4 COMPARTIME	3,000.00	3,000.00	0.00
5111-0000387	ESCRITORIO DE MADERA CAFE 7 COMPARTIMENT	2,400.00	2,400.00	0.00
5111-0000388	MAQUINA DE ESCRIBIR MECANICA	1,600.00	1,600.00	0.00
5111-0000389	RELOJ DE PARED C/ FIGURA GUERRERO AZTECA	600.00	600.00	0.00
5111-0000390	MUEBLE PARA COMPUTADORA CAFE	1,300.00	1,300.00	0.00
5111-0000391	2 ESCRITORIOS DE 1.20 X75	3,000.00	3,000.00	0.00
5111-0000392	GUILLOTINA	550.00	550.00	0.00
5111-0000393	ENGARGOLADORA	2,986.00	2,986.00	0.00
5111-0000394	5 SILLAS NEGRAS	2,149.98	2,149.98	0.00
5111-0000395	2 BANCOS GIRATORIOS AZUL	804.00	804.00	0.00
5111-0000400	ESCRITORIO DE 18.0 C/ 4 GAVETAS	3,302.00	3,302.00	0.00
5111-0000401	SILLA DE ESPERA	450.00	450.00	0.00
5111-0000402	TELEFONO DE ESCRITORIO	649.00	649.00	0.00
5111-0000403	3 SILLAS	1,139.29	1,139.29	0.00
5111-0000404	TELEFONO DE ESCRITORIO	299.99	299.99	0.00
5111-0000406	ESCRITORIO DE 1.53 X 0.75	2,150.00	2,150.00	0.00
5111-0000407	ARCHIVERO DE 4 GABETAS COLOR GRIS	2,000.00	2,000.00	0.00
5111-0000408	3 SILLAS COLOR NEGRO	900.00	900.00	0.00
5111-0000410	SILLON EJECUTIVO	1,300.00	1,300.00	0.00
5111-0000412	ESCRITORIO EJECUTIVO 1.60 X 75 4 CAJONES	2,500.00	2,500.00	0.00
5111-0000413	ESCRITORIO SECRETARIAL 2 CAJONES	2,500.00	2,500.00	0.00
5111-0000414	ESCRITORIO SECRETARIAL 2 CAJONES	2,400.00	2,400.00	0.00
5111-0000415	ARCHIVERO METALICO 3 GABETAS	2,100.00	2,100.00	0.00
5111-0000416	ARCHIVERO METALICO 4 GAVETAS	2,100.00	2,100.00	0.00
5111-0000417	MODULO NEGRO SILLON 3 PZAS	6,000.00	6,000.00	0.00
5111-0000418	SILLON DE PIEL ASIGANDO A LA PRESIDENCIA	1,200.00	1,200.00	0.00
5111-0000419	8 SILLAS NEGRAS	2,400.00	2,400.00	0.00
5111-0000420	20 SILLAS DE PLASTICO	2,260.88	2,260.88	0.00
5111-0000423	ARCHIVERO DE GABETAS METALICO	2,000.00	2,000.00	0.00
5111-0000424	ESCRITORIO 1.20 M METALICO 2 CAJONES	2,300.00	2,300.00	0.00
5111-0000426	2 TABLONES RECTANGULARES DE MADERA	1,500.00	1,500.00	0.00
5111-0000427	23 SILLAS DE PLASTICO VERDE	2,830.79	2,830.79	0.00
5111-0000428	5 SILLAS PLEGABLES TUBULAR TAPIZ VINIL N	1,000.00	1,000.00	0.00
5111-0000430	40 SILLAS DE PLASTICO	7,000.00	7,000.00	0.00
5111-0000431	40 SILLAS DE PLASTICO 4 EN MAL ESTADO	7,000.00	7,000.00	0.00
5111-0000433	MAQUINA DE ESCRIBIR ELECTRICA	1,800.00	1,800.00	0.00
5111-0000434	MESA LARGA (TABLON)	800.00	800.00	0.00
5111-0000435	3 MESAS	2,310.00	2,310.00	0.00
5111-0000436	9 SILLAS	1,575.00	1,575.00	0.00
5111-0000437	VITRINA	4,600.00	4,600.00	0.00
5111-0000438	ESCRITORIO CON CAJONES	2,500.00	2,500.00	0.00
5111-0000440	ARCHIVERO METALICO C/ PUERTAS 4 GAV AZUL	2,000.00	2,000.00	0.00



MUNICIPIO DE XALTOCAN TLAXCALA  
RELACION DE BIENES MUEBLES  
Al 31 de Enero de 2022  
(Cifras en pesos)



Código	Descripción	Valor en Libros	Valor Adquisición	Depr. acumulada
5111-0000441	18 SILLAS BLANCAS	1,368.00	1,368.00	0.00
5111-0000442	MESA HIG TECH PARA IMPRESORA	900.00	900.00	0.00
5111-0000444	12 SILLAS DE PLASTICO BLANCAS	2,000.00	2,000.00	0.00
5111-0000448	ESCRITORIO HF SEMI EJECUTIVO 6 CAJONES	2,400.00	2,400.00	0.00
5111-0000449	ESCRITORIO SECRETARIAL MARCA DIANA	2,300.00	2,300.00	0.00
5111-0000450	100 SILLAS	3,000.00	3,000.00	0.00
5111-0000451	5 SILLAS VISTA TRINEO METALICAS ACOGINAD	1,000.00	1,000.00	0.00
5111-0000452	MESA HF DE MADERA	1,800.00	1,800.00	0.00
5111-0000455	2 SILLAS DE ESPERA	900.00	900.00	0.00
1-0000456	2 ESCRITORIOS CUBIERTA METALICA	4,000.00	4,000.00	0.00
1-0000457	TABLON	0.00	0.00	0.00
5111-0000458	LIBRERO METALICO HORIZONTAL	0.00	0.00	0.00
5111-0000459	5 SILLAS PLEGABLES	0.00	0.00	0.00
5111-0000494	CAMARA FOTOGRAFICA	1,013.90	1,013.90	0.00
5111-0000505	SALA 1-2-3 PIEL NEGRA 3 PIEZAS	13,370.00	13,370.00	0.00
5111-0000507	SELLO JUNTA MUNICIPAL RECLUTAMIENTO	350.00	350.00	0.00
5111-0000508	SELLO BOLA NEGRA DE MADERA	100.00	100.00	0.00
5111-0000509	SELLO BOLA BLANCA DE MADERA	100.00	100.00	0.00
5111-0000516	LIBROS ACTAS DE NACIMIENTO 1868-2006	1.00	1.00	0.00
5111-0000517	LIBROS ACTAS DE NACIMIENTO 1870-2006	1.00	1.00	0.00
5111-0000518	LIBROS ACTAS DEFUNCIONES 1870-2006	1.00	1.00	0.00
5111-0000521	LIBRO REGISTRO PREDIAL 01 AL 06	1.00	1.00	0.00
5111-0000522	LIBRO REGISTRO PREDIAL LOCALIDAD 4006	1.00	1.00	0.00
5111-0000538	CAMARA CANON POWERSHOT A 2200IS 14.1 MEG	1,788.57	1,788.57	0.00
5111-0000540	CAMARA DIGITAL 14MPPERP LCD2.7 ZOOM 3XBA	1,625.83	1,625.83	0.00
5111-0000546	CAMARA MCA SONY CORP DIGITAL 16.1 MEGAPI	2,899.00	2,899.00	0.00
5111-0000547	CAMARA MCA SAMSUNG MOD ST 76 16MP SMART	1,899.00	1,899.00	0.00
5111-0000570	TELEVISION TOSHIBA LCD 32HD	4,999.00	4,999.00	0.00
5111-0000572	SOPORTE BRAZO DOBLE EXTENSION	1,099.00	1,099.00	0.00
5111-0000582	1 MODULO DE RECEPCION STYLUS L 1.60X1.94	28,304.00	28,304.00	0.00
5111-0000629	SILLA SECRETARIAL	1,433.76	1,433.76	0.00
5111-0000630	SILLA SECRETARIAL	1,433.76	1,433.76	0.00
5111-0000631	SILLA SECRETARIAL	1,433.76	1,433.76	0.00
1-0000632	SILLA SECRETARIAL	1,433.76	1,433.76	0.00
5111-0000645	EJEC. TRIZZA CON ESCRIT. MESA, CREDENZA	8,950.00	8,950.00	0.00
5111-0000646	TANDEM DE 2 PZAS TAPIZADO TELA VINO	1,264.40	1,264.40	0.00
5111-0000647	SILLA DE ESPERA COLOR VINO	458.20	458.20	0.00
5111-0000648	SILLA DE ESPERA COLOR VINO	458.20	458.20	0.00
5111-0000650	ESTANTE	684.40	684.40	0.00
5111-0000660	SILLON BOBLE TAPIZADO	4,900.00	4,900.00	0.00
5111-0000664	ARCHIVERO METALICO	3,120.01	3,120.01	0.00
5111-0000671	SILLA ARSENAL PRESIDENCIAL	5,403.28	5,403.28	0.00
5111-0000672	SILLA SECRETARIAL TAPIZADA EN TELA	1,235.40	1,235.40	0.00
5111-0000673	SILLA SECRETARIAL	1,235.40	1,235.40	0.00
5111-0000674	SILLA SECRETARIAL	1,235.40	1,235.40	0.00
5111-0000686	EJECUTIVO TRIZA COLOR CHOCOLATE	7,000.00	7,000.00	0.00
5111-0000688	GAVETA DE SERVICIOS LINEA ITALICA	3,056.60	3,056.60	0.00
5111-0000691	SILLA ISO TAPIZADA EN COLOR GRIS	480.00	480.00	0.00
5111-0000692	SILLA ISO TAPIZADA EN COLOR GRIS	480.00	480.00	0.00
5111-0000693	SILLA ISO TAPIZADA EN COLOR GRIS	480.00	480.00	0.00
5111-0000694	SILLA ISO TAPIZADA EN COLOR GRIS	480.00	480.00	0.00
5111-0000695	ESCRITORIO DE OFICINA EJECUTIVO	5,598.00	5,598.00	0.00
5111-0000710	MESA DE TRABAJO DE MADERA	3,268.00	3,268.00	0.00
5111-0000711	SILLA EJECUTIVA ERGONOMICA	2,499.00	2,499.00	0.00
5111-0000712	ARCHIVERO CUATRO GAVETAS	2,999.00	2,999.00	0.00
5111-0000718	ARCHIVERO 4 GAVETAS	5,568.00	5,568.00	0.00
5111-0000726	ESCRITORIO	2,320.00	2,320.00	0.00



MUNICIPIO DE XALTOCAN TLAXCALA

RELACION DE BIENES MUEBLES

Al 31 de Enero de 2022

(Cifras en pesos)



AA367

Código	Descripción	Valor en Libros	Valor Adquisición	Depr. acumulada
5111-0000796	10 SILLAS CISO TAPIZADA EN TELA	6,728.00	6,728.00	0.00
5111-0000797	2 BANCA 3 PLAZAS TAPIZADA EN TELA	5,347.60	5,347.60	0.00
5111-0000798	1 SILLA SECRETARIAL S/CODERAS	1,389.68	1,389.68	0.00
5111-0000843	ESCRITORIO SECRETARIAL COLOR NEGRO	3,912.68	3,912.68	0.00
5111-0000844	ESCRITORIO SECRETARIAL COLOR NEGRO	3,912.68	3,912.68	0.00
5111-0000845	SILLA DE ESCRITORIO	4,644.64	4,644.64	0.00
5111-0000846	SILLA DE ESCRITORIO	4,644.64	4,644.64	0.00
5111-0000847	SILLA DE ESCRITORIO	4,644.64	4,644.64	0.00
5111-0000848	SILLA DE ESCRITORIO	4,644.64	4,644.64	0.00
5111-0000849	BANCA DE 3 PLAZAS COLOR NEGRO	4,002.00	4,002.00	0.00
5111-0000850	BANCA DE 3 PLAZAS COLOR NEGRO	4,002.00	4,002.00	0.00
5111-0000851	ARCHIVERO VERTICAL COLOR NEGRO	7,462.28	7,462.28	0.00
5111-0000852	ARCHIVERO VERTICAL COLOR NEGRO	7,462.28	7,462.28	0.00
5111-0000853	ARCHIVERO VERTICAL COLOR NEGRO	7,462.28	7,462.28	0.00
5111-0000854	ARCHIVERO VERTICAL COLOR NEGRO	7,462.28	7,462.28	0.00
5111-0000855	11 LOCKER UNIVERSAL 2 PUERTAS COLOR GRIS	43,741.28	43,741.28	0.00
5111-0000856	ANAQUEL METALICO TIPO ESQUELETO COLOR GR	4,068.12	4,068.12	0.00
5111-0000857	ANAQUEL METALICO TIPO ESQUELETO COLOR GR	4,068.12	4,068.12	0.00
5111-0000858	ANAQUEL METALICO TIPO ESQUELETO COLOR GR	9,346.12	9,346.12	0.00
5111-0000859	MESA DE JUNTAS	4,500.00	4,500.00	0.00
5111-0000864	ESCRITORIO	8,120.00	8,120.00	0.00
5111-0000897	ESCRITORIO DE MADERA	26,993.20	26,993.20	0.00
5111-0000898	SALA DE PIEL DE TRES PIEZAS	2,668.00	2,668.00	0.00
5111-0000904	ACHIVERO DUPLEX COLOR CHOCOLATE	1,740.00	1,740.00	0.00
5111-0000905	2 ESQUINEROS COLOR MADERA	4,640.00	4,640.00	0.00
5111-0000906	ESCRITORIO DE MADERA COLOR CAOBA	1,508.00	1,508.00	0.00
5121-0000899	HORNO DE MICROONDAS	5,220.00	5,220.00	0.00
5121-0000900	REFRIGERADOR DE 5 PIES	27,840.00	27,840.00	0.00
5121-0000907	REFRIGERADOR 2 PUERTAS CON DESPACHADOR	64,960.00	64,960.00	0.00
5121-0000908	FABRICACION DE 20 SILLAS ESTILO BARROCO	49,880.00	49,880.00	0.00
5121-0000926	MESA PARA SALA DE JUNTAS DE 7 METROS	3,480.00	3,480.00	0.00
5121-0000927	VITRINA DE MADERA PARA BOSQUEJOS	3,480.00	3,480.00	0.00
5121-0000928	VITRINA DE MADERA PARA BOSQUEJOS	3,480.00	3,480.00	0.00
5111-0000929	EQUIPO DE CÓMPUTO Y DE TECNOLOGÍAS DE LA	0.00	0.00	0.00
5151-.M4.1.3	IMPRESORA	1,800.00	1,800.00	0.00
5151-0000001	COMPUTADORA ENSAMBLADA	8,683.46	8,683.46	0.00
5151-0000038	IMPRESORA MFC LASSER JET MONOCROMATICA	2,397.93	2,397.93	0.00
5151-0000040	COMPUTADORA LAPTOP	13,545.50	13,545.50	0.00
5151-0000041	IMPRESORA OFICIO	6,847.27	6,847.27	0.00
5151-0000042	IMPRESORA	3,500.00	3,500.00	0.00
5151-0000046	SCANNER	4,000.00	4,000.00	0.00
5151-0000047	COMPUTADORA ENSAMBLADA CON ACCESORIOS	9,500.00	9,500.00	0.00
5151-0000048	REGULADOR	780.00	780.00	0.00
5151-0000049	COMPUTADORA PROCESADOR CORE	15,380.54	15,380.54	0.00
5151-0000051	NO BREAK INTERNET 550VA USB	842.49	842.49	0.00
5151-0000052	COMPUTADORA CON ACCESORIOS	0.00	0.00	0.00
5151-0000055	IMPRESORA LASER	0.00	0.00	0.00
5151-0000056	IMPRESORA MULTIFUNCIONAL	0.00	0.00	0.00
5151-0000057	COMPUTADORA HP PAVILION CON ACCESORIOS	8,688.05	8,688.05	0.00
5151-0000058	COMPUTADORA CON ACCESORIOS	1,599.99	1,599.99	0.00
5151-0000059	IMPRESORA LASSER HP	0.00	0.00	0.00
5151-0000060	NOBREAK 10 OUTLET 11 MIN 1/2 CARGA	0.00	0.00	0.00
5151-0000062	REGULADOR DE 200 WATTS DE 4 CONTACTOS	9,430.00	9,430.00	0.00
5151-0000063	COMPUTADORA CON ACCESORIOS	9,500.00	9,500.00	0.00
5151-0000067	COMPUTADORA AMD	517.50	517.50	0.00
5151-0000069	SWITCH 10/100 8 PUERTOS	402.50	402.50	0.00
5151-0000071	SWITCH 5 10/100 5 PUERTOS			
5151-0000072				



MUNICIPIO DE XALTOCAN TLAXCALA

RELACION DE BIENES MUEBLES  
Al 31 de Enero de 2022  
(Cifras en pesos)



00268

Código	Descripción	Valor en Libros	Valor Adquisición	Depr. acumulada
5151-0000075	COMPUTADORA CON ACCESORIOS	7,515.25	7,515.25	0.00
5151-0000076	NO BREAK DE 500 VA CDP	690.00	690.00	0.00
5151-0000078	SWITCH 10/100 5 PUERTOS	402.50	402.50	0.00
5151-0000079	COMPUTADORA LAPTOP	0.00	0.00	0.00
5151-0000080	COMPUTADORA PORTATIL CON ACCESORIOS	10,611.88	10,611.88	0.00
5151-0000083	REGULADOR	1,000.00	1,000.00	0.00
5151-0000084	SWITCH	950.00	950.00	0.00
5151-0000085	IMPRESORA LASER	2,000.00	2,000.00	0.00
5151-0000087	CPU	0.00	0.00	0.00
51-0000088	MONITOR	0.00	0.00	0.00
-0000091	REGULADOR	821.11	821.11	0.00
5151-0000092	IMPRESORA LASER	2,500.00	2,500.00	0.00
5151-0000093	REGULADOR	1,000.00	1,000.00	0.00
5151-0000095	COMPUTADORA CON ACCESORIOS	10,500.00	10,500.00	0.00
5151-0000097	SWITCH 10/100 8 PUERTOS	618.70	618.70	0.00
5151-0000098	REGULADOR	321.05	321.05	0.00
5151-0000100	REGULADOR MICROVOLT 4 CONTACTOS	731.65	731.65	0.00
5151-0000101	IMPRESORA LASER	1,749.99	1,749.99	0.00
5151-0000102	IMPRESORA LASER	1,699.99	1,699.99	0.00
5151-0000103	COMPUTADORA CON ACCESORIOS	8,609.64	8,609.64	0.00
5151-0000104	COMPUTADORA ENSAMBLADA CON ACCESORIOS	11,800.10	11,800.10	0.00
5151-0000105	IMPRESORA DE MATRIZ DE PUNTO	0.00	0.00	0.00
5151-0000106	EQUIPO DE COMPUTO	0.00	0.00	0.00
5151-0000107	COMPUTADORA, ACCESORIOS Y NO BREAK	9,315.00	9,315.00	0.00
5151-0000108	IMPRESORA	1,282.25	1,282.25	0.00
5151-0000109	REGULADOR	900.00	900.00	0.00
5151-0000110	COMPUTADORA CON ACCESORIOS	9,900.00	9,900.00	0.00
5151-0000112	IMPRESORA	3,000.00	3,000.00	0.00
5151-0000113	NO BREAK	923.55	923.55	0.00
5151-0000114	COMPUTADORA CON ACCESORIOS	11,800.01	11,800.01	0.00
5151-0000116	COMPUTADORA CON ACCESORIOS	923.56	923.56	0.00
5151-0000117	NO BREAK	10,500.00	10,500.00	0.00
5151-0000126	IMPRESORA	1,300.82	1,300.82	0.00
5151-0000128	COMPUTADORA CON ACCESORIOS	9,900.00	9,900.00	0.00
-0000130	COMPUTADORA CON ACCESORIOS	8,000.00	8,000.00	0.00
5151-0000132	COMPUTADORA PRESARIO	1,300.82	1,300.82	0.00
5151-0000133	IMPRESORA LASER MONO	5,000.00	5,000.00	0.00
5151-0000134	OPUS AEC 10 CONTROL	3,933.00	3,933.00	0.00
5151-0000135	PAQUETE CONTABLE	1,740.00	1,740.00	0.00
5151-0000475	IMPRESORA HP LASERJET P1102	5,599.00	5,599.00	0.00
5151-0000479	RELOJ CHECADOR HUELLA 200 EM	999.00	999.00	0.00
5151-0000480	IMPRESORA	10,900.00	10,900.00	0.00
5151-0000487	LAP TOP HP	7,200.00	7,200.00	0.00
5151-0000488	LAP TOP HP	7,200.00	7,200.00	0.00
5151-0000489	LAP TOP HP	6,900.00	6,900.00	0.00
5151-0000490	IPAD2 16GB	5,700.00	5,700.00	0.00
5151-0000491	COMPUTADORA DE ESCRITORIO	0.00	0.00	0.00
5151-0000493	IMPRESORA	2,450.00	2,450.00	0.00
5151-0000536	SWITCH 3 COM	1,618.28	1,618.28	0.00
5151-0000541	IMPRESORA HP LASERJETPRO P1102W 18/19PPM	4,638.84	4,638.84	0.00
5151-0000545	1 LIC BASE ACTUALIZACION DE OPUS A S-10	6,499.00	6,499.00	0.00
5151-0000548	LAPTOP SONY VFEK20AL/W BLANCA	6,999.00	6,999.00	0.00
5151-0000549	LAPTOP COMPAQ CQ43-408LA	2,296.80	2,296.80	0.00
5151-0000550	IMPRESORA MULTIFUNCIONAL	2,484.72	2,484.72	0.00
5151-0000551	SOPLADORA ASPIRADORA MAKITA	2,995.00	2,995.00	0.00
5151-0000576	MINI LAPTOP ACER	7,000.00	7,000.00	0.00
5151-0000577	LAPTOP SONY VAIO EG20 PENTIUM DUAL DORE	7,000.00	7,000.00	0.00
5151-0000578	LAPTOP SONY VAIO EG20 PENTIUM DUAL CORE	8,000.00	8,000.00	0.00
5151-0000579	LAPTOP ACER PENTIUM DUAL CORE 4GB RAM640			

MUNICIPIO DE XALTOCAN TLAXCALA


RELACION DE BIENES MUEBLES

Al 31 de Enero de 2022

(Cifras en pesos)



Código	Descripción	Valor en Libros	Valor Adquisición	Depr. acumulada
5151-0000580	LAPTOP ACER PENTIUM DUAL CORE 4GB RAM640	8,000.00	8,000.00	0.00
5151-0000583	DISCO DURO SATA DE 2TB ADATA	3,712.00	3,712.00	0.00
5151-0000587	COMPUTADORA ENSAMBLADA, CPU, MONITOR, TECLA	8,700.00	8,700.00	0.00
5151-0000591	IMPRESORA	2,969.99	2,969.99	0.00
5151-0000592	IMPRESORA	2,969.99	2,969.99	0.00
5151-0000593	IMPRESORA	1,499.99	1,499.99	0.00
5151-0000594	IMPRESORA LASER JET	1,499.99	1,499.99	0.00
5151-0000596	COMPUTADORA PORTATIL	6,590.00	6,590.00	0.00
5151-0000597	COMPUTADORA PORTATIL	6,590.00	6,590.00	0.00
5151-0000598	COMPUTADORA PORTATIL	1,499.99	1,499.99	0.00
5151-0000599	IMPRESORA	1,500.00	1,500.00	0.00
5151-0000606	IMPRESORA	6,973.00	6,973.00	0.00
5151-0000607	COMPUTADORA DE ESCRITORIO	2,980.00	2,980.00	0.00
5151-0000608	IMPRESORA	5,500.00	5,500.00	0.00
5151-0000609	LAPTOP	4,976.00	4,976.00	0.00
5151-0000610	IMPRESORA DE TINTA CONTINUA L555	1,500.00	1,500.00	0.00
5151-0000611	IMPRESORA LASER JET P1102W	7,970.00	7,970.00	0.00
5151-0000612	COPIADORA	8,799.00	8,799.00	0.00
5151-0000613	COMPUTADORA TODO EN 1	1,500.00	1,500.00	0.00
5151-0000614	IMPRESORA LASER JET	1,500.00	1,500.00	0.00
5151-0000615	IMPRESORA	556.80	556.80	0.00
5151-0000624	TELEFONO	499.99	499.99	0.00
5151-0000633	TELEFONO	1,740.00	1,740.00	0.00
5151-0000634	IMPRESORA LASERJET P1102W	2,088.00	2,088.00	0.00
5151-0000635	IMPRESORA MULTIFUNCIONAL	1,740.00	1,740.00	0.00
5151-0000636	IMPRESORA LASERJET HP P1102W	4,172.78	21,460.00	17,287.22
5151-0000640	COPIADORA CANON	1,710.92	8,799.00	7,088.08
5151-0000641	COMPUTADORA HP51-2500	1,710.92	8,799.00	7,088.08
5151-0000642	COMPUTADORA HP 51-2500	338.33	1,740.00	1,401.67
5151-0000643	IMPRESORA HP P1102W NEGRA	1,710.92	8,799.00	7,088.08
5151-0000644	COMPUTADORA AIO ACER BLANCA	6,960.00	6,960.00	0.00
5151-0000649	COMPUTADORA EMACHINES	1,750.00	1,750.00	0.00
5151-0000656	IMPRESORA	8,628.02	8,628.02	0.00
5151-0000658	COMPUTADORA DE ESCRITORIO	5,579.60	5,579.60	0.00
5151-0000659	MULTIFUNCIONAL TINTA CONTINUA	14,210.00	14,210.00	0.00
5151-0000661	COMPUTADORA	2,950.00	2,950.00	0.00
5151-0000665	IMPRESORA	0.00	10,385.00	10,385.00
5151-0000670	LAPTOP DII4-GC14 COLOR BLANCO	7,338.00	7,338.00	0.00
5151-0000679	COMPUTADORA	1,800.00	1,800.00	0.00
5151-0000685	IMPRESORA	1,600.00	1,600.00	0.00
5151-0000696	IMPRESORA	8,886.79	8,886.79	0.00
5151-0000697	COMPUTADORA AIO	8,886.79	8,886.79	0.00
5151-0000698	COMPUTADORA AIO TODO EN UNO	7,600.00	7,600.00	0.00
5151-0000699	1.MONITOR, 2.CPU, 3.TECLADO	16,008.00	16,008.00	0.00
5151-0000700	COMPUTADORA DE ENSAMBLE 1.MONITOR 2.CPU	16,873.00	16,873.00	0.00
5151-0000701	AIO TOUCH 8GB 2TB WINDOS 8.1	8,886.79	8,886.79	0.00
5151-0000703	COMPUTADORA AIO TODO EN UNO	10,980.00	10,980.00	0.00
5151-0000705	1.COMPUTADORA IDEACENTRO 21.5" 2.TECLADO	9,399.00	9,399.00	0.00
5151-0000713	COMPUTADORA DE ESCRITORIO TODO EN UNO	10,499.00	10,499.00	0.00
5151-0000714	COMPUTADORA LAPTOP HP	4,239.00	4,239.00	0.00
5151-0000716	IMPRESORA MULTIFUNCIONAL EPSON L310	4,221.48	4,221.48	0.00
5151-0000719	IMPRESORA MULTIFUNCIONAL	7,164.38	7,164.38	0.00
5151-0000722	IMPRESORA MULTIFUNCIONAL	13,637.78	13,637.78	0.00
5151-0000724	COMPUTADORA IDEACENTRE AIO C560 CORE 13	7,972.55	7,972.55	0.00
5151-0000725	COMPUTADORA AIO LENOVO IDEA C260 BLANCA	2,036.00	2,036.00	0.00
5151-0000727	NOBREAK SOLA BASIC	2,036.00	2,036.00	0.00
5151-0000728	NOBREAK SOLA BASIC	2,036.00	2,036.00	0.00
5151-0000729	NOBREAK SOLA BASIC	2,036.00	2,036.00	0.00



00270

MUNICIPIO DE XALTOCAN TLAXCALA


RELACION DE BIENES MUEBLES

Al 31 de Enero de 2022

(Cifras en pesos)



Código	Descripción	Valor en Libros	Valor Adquisición	Depr. acumulada
5151-0000730	NOBREAK SOLA BASIC	2,036.00	2,036.00	0.00
5151-0000731	NOBREAK SOLA BASIC	2,036.00	2,036.00	0.00
5151-0000732	NOBREAK SOLA BASIC	2,036.00	2,036.00	0.00
5151-0000733	FOTOCOPIADORA MULTIFUNCIONAL	15,980.00	15,980.00	0.00
5151-0000734	LAPTOP I55W/C17/16GB/1TB/15.6"/TS	15,744.00	15,744.00	0.00
5151-0000736	EQUIPO DE COMPUTO ENSAMBLADA	13,447.00	13,447.00	0.00
5151-0000737	IMPRESORA MULTIFUNCIONAL	0.00	0.00	0.00
5151-0000738	IMPRESORA	6,612.00	6,612.00	0.00
5151-0000739	LAPTOP	9,280.00	9,280.00	0.00
5151-0000740	PC AAL IN ONE	8,120.00	8,120.00	0.00
5151-0000741	LAPTOP	9,499.24	9,499.24	0.00
5151-0000749	MULTIFUNCIONAL	8,500.00	8,500.00	0.00
5151-0000752	COMPUTADORA TOUCH	17,600.00	17,600.00	0.00
5151-0000753	MULTIFUNCIONAL TASKKLEFA	73,000.00	73,000.00	0.00
5151-0000756	IMPRESORA MULTIFUNCIONAL	4,400.00	4,400.00	0.00
5151-0000757	IMPRESORA MULTIFUNCIONAL	4,400.00	4,400.00	0.00
5151-0000758	IMPRESORA MULTIFUNCIONAL	4,400.00	4,400.00	0.00
5151-0000762	ALL IN ONE LENOVO IDEA CENTRE	17,890.00	17,890.00	0.00
5151-0000763	ALL IN ONE	17,890.00	17,890.00	0.00
5151-0000764	ALL IN ONE	17,890.00	17,890.00	0.00
5151-0000765	ALL IN ONE	17,890.00	17,890.00	0.00
5151-0000767	IMPRESORA	2,254.92	2,254.92	0.00
5151-0000768	IMPRESORA MULTIFUNCIONAL	4,894.97	4,894.97	0.00
5151-0000769	IMPRESORA MULTIFUNCIONAL	4,894.97	4,894.97	0.00
5151-0000770	IMPRESORA MULTIFUNCIONAL	4,894.97	4,894.97	0.00
5151-0000774	MULTIFUNCIONAL	1,499.00	1,499.00	0.00
5151-0000775	IMPRESORA MULTIFUNCIONAL	5,384.50	5,384.50	0.00
5151-0000779	1 IMPRESORA MULTIFUNC INYE/TINTA C/NEGRO	4,300.00	4,300.00	0.00
5151-0000780	1 IMPRESORA MULTIFUNC INYE/TINTA C/NEGRO	4,300.00	4,300.00	0.00
5151-0000781	1 IMPRESORA MULTIFUNC INYE/TINTA C/NEGRO	4,300.00	4,300.00	0.00
5151-0000782	1 IMPRESORA MULTIFUNC INYE/TINTA C/NEGRO	8,150.00	8,150.00	0.00
5151-0000783	1 IMPRESORA MULTIFUNC INYE/TINTA C/NEGRO	4,300.00	4,300.00	0.00
5151-0000784	1 IMPRESORA	2,980.00	2,980.00	0.00
5151-0000787	1 IMPRESORA LASER MONOCROMATICA	2,600.72	2,600.72	0.00
5151-0000792	1 IMPRESORA MULTIFUNCIONAL	5,800.00	5,800.00	0.00
5151-0000793	1 COMPUTADORA HP	9,860.00	9,860.00	0.00
5151-0000799	1 LAPTOP HEW	17,115.80	17,115.80	0.00
5151-0000800	1 PC HEW 205	11,024.20	11,024.20	0.00
5151-0000811	1 TELEFONO INALAMBRIICO COLOR NEGRO	1,404.24	1,404.24	0.00
5151-0000812	COMPUTADORA AIO C/NEGRO	7,040.01	7,040.01	0.00
5151-0000813	COMPUTADORA ENSEMBLE	8,950.00	8,950.00	0.00
5151-0000816	PC ESCRITORIO FULLHD 6GB AIO 23.8 C/BLCA	24,121.30	24,121.30	0.00
5151-0000817	PC ESCRITORIO FULLHD 6GB AIO 23.8 C/BLCA	24,121.30	24,121.30	0.00
5151-0000818	PC ESCRITORIO FULLHD 6GB AIO 23.8 C/BLCA	24,121.30	24,121.30	0.00
5151-0000819	PC ESCRITORIO FULLHD 6GB AIO 23.8 C/BLCA	24,121.30	24,121.30	0.00
5151-0000821	MULTIFUNCIONAL TINTA PIXMA	4,408.00	4,408.00	0.00
5151-0000822	EQUIPO DE COMPUTO ENSAMBLADO	7,830.00	7,830.00	0.00
5151-0000824	MULTIFUNCIONAL CANON PIXMA	4,408.00	4,408.00	0.00
5151-0000827	IMPRESORA CON SISTEMA CONTINUO	5,104.00	5,104.00	0.00
5151-0000841	IMPRESORA INYECCION DE TINTA	4,928.00	4,928.00	0.00
5151-0000860	DISCO DURO HDD 6TB 5400 RPM P/VIDEOVIGIL	5,672.40	5,672.40	0.00
5151-0000861	FUENTE DE ALIMENTACION FTE P/CCTV 24 VCA	11,020.00	11,020.00	0.00
5151-0000863	MULTIFUNCIONAL TINTA CONTINUA	4,779.20	4,779.20	0.00
5151-0000865	HP PAVILION, INTEL INSIDE CORE I3 TECLAD	9,000.00	9,000.00	0.00
5151-0000866	COMPUTADORA DE ESCRITORIO	11,499.00	11,499.00	0.00
5151-0000896	IMPRESORA MULTIFUNCIONAL	7,490.00	7,490.00	0.00
5151-0000920	PC ESCRITORIO CPU INTEL 8GB	10,556.00	10,556.00	0.00
5151-0000920	COMUTADOR HIBRIDO PANASONIC DE 16 EXTEN	32,384.88	32,384.88	0.00



ESTADOS UNIDOS MEXICANOS  
 TESORERÍA MUNICIPAL  
 AYUNTAMIENTO DE  
 XALTOCAN, TLAX.  
 2021-2024

00271

MUNICIPIO DE XALTOCAN TLAXCALA

RELACION DE BIENES MUEBLES  
 Al 31 de Enero de 2022  
 (Cifras en pesos)



Código	Descripción	Valor en Libros	Valor Adquisición	Depr. acumulada
5151-0000921	FIREWALL	22,004.04	22,004.04	0.00
5151-0000922	SWITCH DE 24 PUERTOS ADMINISTRABLES	9,321.64	9,321.64	0.00
5151-0000923	ANTENA DIRECCIONAL DE PUNTO A PUNTO PAR	6,815.00	6,815.00	0.00
5151-0000924	ANTENA DIRECCIONAL DE PUNTO A PUNTO PARA	6,815.00	6,815.00	0.00
5151-0000931	ECOSYS M2640IDW/L	28,976.80	28,976.80	0.00
5191-0000600	MAQUINA DE ESCRIBIR	1,850.00	1,850.00	0.00
5191-0000617	SECADORA DE CABELLO	1,174.04	1,174.04	0.00
5191-0000618	MAQUINA DE CORTE DE CABELLO	1,959.63	1,959.63	0.00
5191-0000652	MICROCOMPONENTE	1,399.00	1,399.00	0.00
5191-0000680	HORNO DE MICROONDAS 1.4 BLC ESP	1,590.00	1,590.00	0.00
5191-0000681	CAJA FUERTE ELECTRONICA 35X25X25CM	1,490.00	1,490.00	0.00
5191-0000687	DESTRUCTOR DE PAPEL	2,088.00	2,088.00	0.00
5191-0000690	MULTIFUNCIONAL REMANUFACTURADA COPIADORA	42,920.00	42,920.00	0.00
5191-0000810	1 COPIADORA	123,000.00	123,000.00	0.00
5191-0000820	PLOTTER IPF-670, 2400 X 1200 DPI 256 MB	44,439.28	44,439.28	0.00
5191-0000823	CUATRO DE CÁMARAS (KIT) DE SEGURIDAD	13,000.00	13,000.00	0.00
5191-0000826	CUATRO CÁMARAS (KIT) DE SEGURIDAD	4,756.00	4,756.00	0.00
5211-0000043	VIDEO PROYECTOR	9,891.96	9,891.96	0.00
5211-0000074	VIDEO PROYECTOR	10,472.62	10,472.62	0.00
5211-0000151	VIDEOCASETERA/ DVD	1.00	1.00	0.00
5211-0000154	CANON	0.00	0.00	0.00
5211-0000155	REPRODUCTOR DE DVD	0.00	0.00	0.00
5211-0000355	2 CAJAS DE BOCINAS DE 15 PULGADAS ACUSTI	10,000.00	10,000.00	0.00
5211-0000357	MICROFONO	1,680.00	1,680.00	0.00
5211-0000482	SISTEMA DE AUDIO (MICROCOMPONENTE)	1,150.00	1,150.00	0.00
5211-0000552	1 BAFLE ACTIVO AMPLIFICADO 15" MSA 8915	5,000.02	5,000.02	0.00
5211-0000553	1 BAFLE ACTIVO AMPLIFICADO 15" MSA-8915	4,999.99	4,999.99	0.00
5211-0000554	1 BAFLE ACTIVO AMPLIFICADO 15" MSA-8915	4,999.99	4,999.99	0.00
5211-0000555	1 BAFLE ACTIVO AMPLIFICADO 15" MSA-8915	4,999.99	4,999.99	0.00
5211-0000556	1 BAFLE ACTIVO AMPLIFICADO 15" MSA-8915	4,999.99	4,999.99	0.00
5211-0000557	1 BAFLE ACTIVO AMPLIFICADO 15" MSA-8915	4,999.99	4,999.99	0.00
5211-0000558	1 BAFLE ACTIVO AMPLIFICADO 15" MSA-8915	4,999.99	4,999.99	0.00
5211-0000559	1 BAFLE AMPLIFICADO MCA KAISER	2,949.99	2,949.99	0.00
5211-0000560	1 BAFLE PASIVO MCA KAISER	1,517.50	1,517.50	0.00
5211-0000561	1 BAFLE PASIVO MCA KAISER	1,517.50	1,517.50	0.00
5211-0000562	1 BAFLE PASIVO MCA KAISER	1,517.50	1,517.50	0.00
5211-0000563	1 BAFLE PASIVO MCA KAISER	1,517.50	1,517.50	0.00
5211-0000564	1 BAFLE PASIVO MCA KAISER	1,517.50	1,517.50	0.00
5211-0000565	1 BAFLE PASIVO MCA KAISER	1,517.50	1,517.50	0.00
5211-0000566	1 BAFLE PASIVO MCA KAISER	1,517.50	1,517.50	0.00
5211-0000567	1 BAFLE AFSIVO MCA KAISER	1,517.50	1,517.50	0.00
5211-0000571	REPRODUCTOR DVC SONY DVR-SR1	549.00	549.00	0.00
5211-0000571	MEGAFONO	1,910.15	1,910.15	0.00
5211-0000619	VIDEO PROYECTOR EPSON POWER LIFE	9,499.00	9,499.00	0.00
5211-0000715	PROYECTOR EPSON POWERLITE	14,997.83	14,997.83	0.00
5211-0000720	2 BOCINA BAFLE ALIEN CENTAURI	11,300.00	11,300.00	0.00
5211-0000721	1 PROYECTOR	9,860.00	9,860.00	0.00
5211-0000801	2 BOCINAS PLASTIFICADA PASIVA	9,400.00	9,400.00	0.00
5211-0000806	1 CONSOLA PROFESIONAL MIXER AUTECH	6,960.00	6,960.00	0.00
5211-0000807	1 SET DE MICROFONO DE VOZ DUAL	4,008.00	4,008.00	0.00
5211-0000808	TELEVISOR 32"	3,290.00	3,290.00	0.00
5211-0000903	CÁMARAS FOTOGRAFICAS Y DE VIDEO	0.00	0.00	0.00
5231-M4.2.3	CAMARA FOTOGRAFICA	6,100.00	6,100.00	0.00
5231-0000602	CAMARA DE VIDEO	7,318.00	7,318.00	0.00
5231-0000603	CAMARA FOTOGRAFICA	1,600.00	1,600.00	0.00
5231-0000604	CAMARA FOTOGRAFICA	1,650.00	1,650.00	0.00
5231-0000605	CAMARA DIGITAL	1,774.80	1,774.80	0.00
5231-0000622	CAMARA DIGITAL	1,774.80	1,774.80	0.00
5231-0000623	CAMARA DIGITAL	1,774.80	1,774.80	0.00



MUNICIPIO DE XALTOCAN TLAXCALA

RELACION DE BIENES MUEBLES

Al 31 de Enero de 2022


(Cifras en pesos)

00272



Código	Descripción	Valor en Libros	Valor Adquisición	Depr. acumulada
5231-0000625	CAMARA DIGITAL	1,774.80	1,774.80	0.00
5231-0000627	CAMARA CANON 16.0 MEGA PIXELS	1,153.01	1,153.01	0.00
5231-0000637	CAMARA FOTOGRAFICA	2,299.12	2,299.12	0.00
5231-0000651	CAMARA	2,088.00	2,088.00	0.00
5231-0000653	INUTILIZADO	0.00	0.00	0.00
5231-0000668	CAMARA FOTOGRAFICA	1,972.00	1,972.00	0.00
5231-0000668	CAMARA FOTOGRAFICA	6,264.00	6,264.00	0.00
5231-0000675	CAMARA FOTOGRAFICA	6,264.00	6,264.00	0.00
5231-0000676	CAMARA FOTOGRAFICA	1,795.00	1,795.00	0.00
5231-0000702	CAMARA	2,950.00	2,950.00	0.00
5231-0000717	CAMARA DIGITAL FOTOGRAFICA	3,850.01	3,850.01	0.00
5231-0000723	CAMARA NIKON 20.1 MP CCD 8X, (16XZOOM)	42,340.00	42,340.00	0.00
5231-0000745	CAMARAS DE SEGURIDAD	12,000.00	12,000.00	0.00
5231-0000746	CAMARA DE SEGURIDAD	3,068.20	3,068.20	0.00
5231-0000754	CAMARA DIGITAL FOTOGRAFICA	3,068.20	3,068.20	0.00
5231-0000755	CAMARA DIGITAL FOTOGRAFICA	0.00	0.00	0.00
5291-.M4.2.9	OTRO MOBILIARIO Y EQUIPO EDUCACIONAL Y R	0.00	0.00	0.00
5291-0000265	TANQUE DE GAS 20 RGS C/REGULADOR Y MANG	0.00	0.00	0.00
5291-0000269	ESTUFA	2,800.00	2,800.00	0.00
5291-0000283	LICUADORA 2 VEL 500 WATTS	849.00	849.00	0.00
5311-0000759	ELECTROESTIMULADOR	0.00	0.00	0.00
5311-0000760	US PRO 2 DA 2000 GENERACION DE 1 MHZ	0.00	0.00	0.00
5311-0000870	CONCENTRADOR DE OXIGENO	35,960.00	35,960.00	0.00
5311-0000871	CONCENTRADOR DE OXIGENO	35,960.00	35,960.00	0.00
5311-0000872	CONCENTRADOR DE OXIGENO	35,960.00	35,960.00	0.00
5311-0000873	CONCENTRADOR DE OXIGENO	40,600.00	40,600.00	0.00
5311-0000874	CONCENTRADOR DE OXIGENO	40,600.00	40,600.00	0.00
5311-0000875	CONCENTRADOR DE OXIGENO	40,600.00	40,600.00	0.00
5311-0000876	CONCENTRADOR DE OXIGENO	40,600.00	40,600.00	0.00
5311-0000877	CONCENTRADOR DE OXIGENO	40,600.00	40,600.00	0.00
5311-0000878	TANQUE DE OXIGENO 682 LTS.	5,999.02	5,999.02	0.00
5311-0000879	TANQUE DE OXIGENO 682 LTS.	16,820.00	16,820.00	0.00
5311-0000880	TANQUE DE OXIGENO 682 LTS.	16,820.00	16,820.00	0.00
5311-0000881	TANQUE DE OXIGENO 682 LTS.	16,820.00	16,820.00	0.00
5311-0000882	TANQUE DE OXIGENO 682 LTS.	16,820.00	16,820.00	0.00
5311-0000884	TANQUE DE OXIGENO 682 LTS.	16,820.00	16,820.00	0.00
5311-0000885	TANQUE DE OXIGENO 682 LTS.	16,820.00	16,820.00	0.00
5311-0000886	TANQUE DE OXIGENO 682 LTS.	16,820.00	16,820.00	0.00
5311-0000887	TANQUE DE OXIGENO 682 LTS.	16,820.00	16,820.00	0.00
5311-0000888	TANQUE DE OXIGENO 682 LTS.	46,400.00	46,400.00	0.00
5311-0000889	CONCENTRADOR 10 LITROS	0.00	0.00	0.00
5321-.M4.3.2	INSTRUMENTAL MEDICO Y DE LABORATORIO	0.00	0.00	0.00
5321-0000282	BASE PARA BASCULA	0.00	0.00	0.00
5321-0000464	ODOMETRO	1,840.00	1,840.00	0.00
5321-0000465	CAMILLA RIGIDA DE PRIMEROS AUX	1,199.99	1,199.99	0.00
5321-0000467	EQUIPO DE OXIGENO DE 600 LTS	1,999.00	1,999.00	0.00
5321-0000468	PASMANGOS SOPORTE DE VIDA	2,320.00	2,320.00	0.00
5321-0000469	TANQUE DE OXIGENO 300	9,280.00	9,280.00	0.00
5321-0000470	TROMBA DE SUBCION	13,920.00	13,920.00	0.00
5321-0000471	MANOMETRO	5,800.00	5,800.00	0.00
5321-0000584	BAUMANOMETRO OMRON	1,508.00	1,508.00	0.00
5321-0000682	CAMILLA AUTOM MULTIFUNCIONAL	19,693.18	19,693.18	0.00
5321-0000690	CAMA TIPO BOBATH	6,500.00	6,500.00	0.00
5321-0000890	MESA DE TRATAMIENTO FABRICADA DE PINO DE	3,200.00	3,200.00	0.00
5321-0000891	RUEDA TIMON MADERA DE PINO DE PRIMERA Y	3,200.00	3,200.00	0.00
5321-0000892	BARRAS SUECAS DE MADERA	2,500.00	2,500.00	0.00
5321-0000893	ESCALERA CON RAMPA FABRICADA CON MADERA	15,000.00	15,000.00	0.00
5321-0000894	VEHICULOS Y EQUIPO TERRESTRE	0.00	0.00	0.00
5411-.M4.4.1				





002.73

MUNICIPIO DE XALTOCAN TLAXCALA

RELACION DE BIENES MUEBLES

Al 31 de Enero de 2022

(Cifras en pesos)



Código	Descripción	Valor en Libros	Valor Adquisición	Depr. acumulada
5411-0000002	AUTOMOVIL	0.00	0.00	0.00
5411-0000003	AUTOMOVIL	0.00	0.00	0.00
5411-0000004	AUTOMOVIL	0.00	0.00	0.00
5411-0000005	CAMIONETA	0.00	0.00	0.00
5411-0000006	CAMIONETA	160,600.00	160,600.00	0.00
5411-0000007	AUTOMOVIL	0.00	0.00	0.00
5411-0000008	CAMIONETA	1.00	1.00	0.00
5411-0000009	CAMIONETA	184,631.01	184,631.01	0.00
5411-0000010	MOTOR	11,882.38	11,882.38	0.00
5411-0000011	CAJA	92,000.00	92,000.00	0.00
5411-0000012	CAMIONETA	0.00	0.00	0.00
5411-0000014	MOTOR	29,325.00	29,325.00	0.00
5411-0000016	AUTOMOVIL	0.00	0.00	0.00
5411-0000017	CAMION	402,300.00	402,300.00	0.00
5411-0000018	CAJA	128,225.00	128,225.00	0.00
5411-0000019	CAMIONETA	176,600.02	176,600.02	0.00
5411-0000020	AUTOMOVIL	0.00	0.00	0.00
5411-0000021	AUTOMOVIL	0.00	0.00	0.00
5411-0000022	AUTOMOVIL	0.00	0.00	0.00
5411-0000024	CAMIONETA	0.00	0.00	0.00
5411-0000025	CAMIONETA	315,000.00	315,000.00	0.00
5411-0000026	CAMIONETA	172,000.00	172,000.00	0.00
5411-0000029	CAMIONETA	191,800.00	191,800.00	0.00
5411-0000030	CAMIONETA	172,000.00	172,000.00	0.00
5411-0000031	AUTOMOVIL	106,100.00	106,100.00	0.00
5411-0000032	CAMIONETA	0.00	0.00	0.00
5411-0000033	CAMIONETA	172,000.00	172,000.00	0.00
5411-0000034	CAMIONETA	160,600.00	160,600.00	0.00
5411-0000035	CAMIONETA	160,600.00	160,600.00	0.00
5411-0000182	RADIO MOVIL	5,750.00	5,750.00	0.00
5411-0000184	RADIO MOVIL TORRETA Y SIRENA	0.00	0.00	0.00
5411-0000187	TORRETA RADIO MOVIL 4 CANALES	15,000.00	15,000.00	0.00
5411-0000190	TORRETA 8 MODULOS CON 40 LEDS	11,488.50	11,488.50	0.00
5411-0000191	TORRETA 8 MODULOS CON 40 LEDS	11,488.50	11,488.50	0.00
5411-0000192	SIRENA Y BOCINAS TORRETA	2,127.50	2,127.50	0.00
5411-0000194	RADIO MOVIL 2 CANALES	0.00	0.00	0.00
5411-0000198	RADIO MOVIL	0.00	0.00	0.00
5411-0000199	SIRENA	6,000.00	6,000.00	0.00
5411-0000203	RADIO MOVIL	5,000.00	5,000.00	0.00
5411-0000206	TORRETA	12,000.00	12,000.00	0.00
5411-0000208	RADIO MOVIL	10,269.50	10,269.50	0.00
5411-0000209	TORRETA SIRENA	20,608.00	20,608.00	0.00
5411-0000210	TORRETA SIRENA	9,471.40	9,471.40	0.00
5411-0000212	TORRETA COMPLETA	12,489.00	12,489.00	0.00
5411-0000214	RADIO MOVIL DE 45 WATS	10,269.50	10,269.50	0.00
5411-0000213	RADIO MOVIL	13,685.00	13,685.00	0.00
5411-0000215	TORRETA COPMELETA	10,269.50	10,269.50	0.00
5411-0000217	RADIO MOVIL	20,608.00	20,608.00	0.00
5411-0000218	TORRETA COMPLETA SIERNA	5,750.00	5,750.00	0.00
5411-0000219	RADIO MOVIL	11,488.50	11,488.50	0.00
5411-0000220	TORRETA COMPLETA	2,127.50	2,127.50	0.00
5411-0000221	SIRENA Y BOCINAS	322.00	322.00	0.00
5411-0000222	ANTENA MOVIL	5,750.00	5,750.00	0.00
5411-0000224	RADIO MOVIL	11,488.50	11,488.50	0.00
5411-0000225	TORRETA COMPLETA	2,127.50	2,127.50	0.00
5411-0000226	SIRENA Y BOCINA	322.00	322.00	0.00
5411-0000411	ANTENA MOVIL	3,801.90	3,801.90	0.00
5411-0000411	TUMBABURROS	3,801.90	3,801.90	0.00



MUNICIPIO DE XALTOCAN TLAXCALA

RELACION DE BIENES MUEBLES

Al 31 de Enero de 2022

(Cifras en pesos)



00274

Código	Descripción	Valor en Libros	Valor Adquisición	Depr. acumulada
5411-0000422	TUMBABURROS	0.00	0.00	0.00
5411-0000429	TUMBABURROS	3,801.90	3,801.90	0.00
5411-0000443	TUMBABURROS	3,801.90	3,801.90	0.00
5411-0000445	TUMBABURROS	2,760.00	2,760.00	0.00
5411-0000454	TUMBABURROS	2,760.00	2,760.00	0.00
5411-0000478	CHEVY 3 PTAS "B"	95,900.00	95,900.00	0.00
5411-0000495	COMBI PANEL COLOR BLANCO PLACAS XUD1214	0.00	0.00	0.00
5411-0000496	TORRETA COMPLETA INSTALADA PLACAS 32051	20,608.00	20,608.00	0.00
5411-0000574	RADIO MOVIL VHF-146-174MHZ 4CH 45W	5,485.06	5,485.06	0.00
5411-0000575	SIRENA DE 100W DE POTENCIA 6 CODIGOS	1,999.84	1,999.84	0.00
5411-0000585	AUTOMOVIL TORRETA, SWITCH, SIRENA, BOCINA	0.00	0.00	0.00
5411-0000586	CAMIONETA COLORADO DOBLE CABINA	0.00	0.00	0.00
5411-0000588	TSURU GSI	54,958.33	131,900.00	76,941.67
5411-0000589	TSURU GSI	54,958.33	131,900.00	76,941.67
5411-0000590	TSURU GSI	54,958.33	131,900.00	76,941.67
5411-0000653	VEHICULO	139,860.00	139,860.00	0.00
5411-0000655	VEHICULO	0.00	0.00	0.00
5411-0000708	CAMION DE VOLTEO	105,000.00	105,000.00	0.00
5411-0000735	CAMION DE BASURA	458,200.00	458,200.00	0.00
5411-0000747	CAMIONETA	456,494.80	456,494.80	0.00
5411-0000748	CAMIONETA	456,494.80	456,494.80	0.00
5411-0000803	1 VEHICULO COLOR BLANCO	0.00	0.00	0.00
5411-0000804	1 VEHICULO COLOR DORADO	0.00	0.00	0.00
5411-0000805	1 VEHICULO COLOR ARENA	0.00	0.00	0.00
5411-0000814	CAMIONETA (PATRULLA)	400,000.00	400,000.00	0.00
5411-0000815	AMBULANCIA	464,000.00	464,000.00	0.00
5411-0000825	PATRULLA EQUIPADA (FRONTIER)	570,822.50	570,822.50	0.00
5411-0000838	GRAND CHEROKEE LIMITED 4X2 MOTOR 4.7 L	150,000.00	150,000.00	0.00
5411-0000867	CAMION COMPACTADOR F350 SUPER DUTY	487,200.00	487,200.00	0.00
5491-0000772	MOTOCICLETA	33,500.00	33,500.00	0.00
5491-0000773	MOTOCICLETA	33,500.00	33,500.00	0.00
5511-.M4.5.1	EQUIPO DE DEFENSA Y SEGURIDAD	0.00	0.00	0.00
5511-0000460	6 CHALECOS ANTI BALAS NIVELIII	41,579.82	41,579.82	0.00
5511-0000461	12 PLACAS BALISTICAS NIVEL IV-A	38,420.18	38,420.18	0.00
5511-0000828	CHALECO BALISTICO	13,664.80	13,664.80	0.00
5511-0000829	CHALECO BALISTICO	13,664.80	13,664.80	0.00
5511-0000830	CHALECO BALISTICO	13,664.80	13,664.80	0.00
5511-0000831	CHALECO BALISTICO	13,664.80	13,664.80	0.00
5511-0000832	CHALECO BALISTICO	13,664.80	13,664.80	0.00
5511-0000833	CHALECO BALISTICO	13,664.80	13,664.80	0.00
5511-0000834	CHALECO BALISTICO	13,664.80	13,664.80	0.00
5511-0000835	CHALECO BALISTICO	0.00	0.00	0.00
5511-0000836	CHALECO BALISTICO	13,664.80	13,664.80	0.00
5511-0000837	CHALECO BALISTICO	27,329.60	27,329.60	0.00
5511-0000839	CHALECO BALISTICO	11,123.24	11,123.24	0.00
5511-0000839	RADIO PORTATIL	11,123.24	11,123.24	0.00
5511-0000840	RADIO PORTATIL	11,123.24	11,123.24	0.00
5631-.M4.6.3	MAQUINARIA Y EQUIPO DE CONSTRUCCION	0.00	0.00	0.00
5631-0000228	MAQUINA RETROESCABADORA	0.00	0.00	0.00
5631-0000229	MAQUINA RETROESCABADORA	952,108.08	952,108.08	0.00
5631-0000492	MOTO NIVELADORA, MOTOR: CUMMINS 6 CILIND	700,000.00	700,000.00	0.00
5641-0000601	CALEFACTOR ELECTRICO	1,830.00	1,830.00	0.00
5641-0000689	VENTILADOR DE PARED	1,746.96	1,746.96	0.00
5651-.M4.6.5	EQUIPO DE COMUNICACION Y TELECOMUNICACION	45,956.30	45,956.30	-22,978.15
5651-0000176	RADIO BASE 16 CANALES	0.00	0.00	0.00
5651-0000177	FUENTE DE PODER 12 AMPERES	1,200.00	1,200.00	0.00
5651-0000178	RADIO PORTATIL DE 4 CANALES	0.00	0.00	0.00
5651-0000179	CARGADOR PARA RADIO	0.00	0.00	0.00
5651-0000180	RADIO PORTATIL MOTOROLA	5,000.00	5,000.00	0.00



TESORERÍA MUNICIPAL  
MUNICIPIO DE XALTOCAN  
XALTOCAN, TLAX


Código 2021-2024

00275

MUNICIPIO DE XALTOCAN TLAXCALA  
RELACION DE BIENES MUEBLES  
Al 31 de Enero de 2022  
(Cifras en pesos)



Código	Descripción	Valor en Libros	Valor Adquisición	Depr. acumulada
5651-0000181	DOS RADIOS PORTATILES DE 8 CANALES	0.00	0.00	0.00
5651-0000185	ANTENA PARA RADIO BASE	2,990.00	2,990.00	0.00
5651-0000195	ANTENA ALTA GANANCIA	300.00	300.00	0.00
5651-0000196	RADIO PORTATIL CON ANTENA Y BATERIA	0.00	0.00	0.00
5651-0000197	CARGADOR DE ESCRITORIO Y BATERIAS SUPLEM	0.00	0.00	0.00
5651-0000200	ANTENA ALTA GANANCIA	300.00	300.00	0.00
5651-0000201	RADIO PORTATIL 4 CANALES	5,000.00	5,000.00	0.00
5651-0000202	RADIO MOVIL	12,000.00	12,000.00	0.00
5651-0000204	RADIO BASE	0.00	0.00	0.00
5651-0000205	FUENTE DE PODER	0.00	0.00	0.00
5651-0000227	RADIO 2 VIAS FR CON CARGADOR	1,699.00	1,699.00	0.00
5651-0000483	RADIO M-KENWOOD; M-TK2000; S-B1404983	4,292.00	4,292.00	0.00
5651-0000485	RADIO M-KENWOOD; M-TK2000; S-B1404987	4,292.00	4,292.00	0.00
5651-0000568	RADIO PORTATIL C/CARGADOR, ANTENA, BATERIA	2,668.00	2,668.00	0.00
5651-0000569	RADIO PORTATIL C/CARGADOR, ANTENA, BATERIA	2,436.00	2,436.00	0.00
5651-0000573	RADIO BASE C/4CANALES 45WATTS Banda VHF	6,079.20	6,079.20	0.00
5651-0000595	TELEFONO SPC TELECOM	890.00	890.00	0.00
5651-0000638	TELEFONO	429.20	429.20	0.00
5651-0000639	TELEFONO	429.20	429.20	0.00
5651-0000657	TELEFONO	1,078.80	1,078.80	0.00
5651-0000667	2 RADIOS 5 WATSS 16 CANALES	8,576.46	8,576.46	0.00
5651-0000677	RADIO	3,000.00	3,000.00	0.00
5651-0000678	RADIO	3,000.00	3,000.00	0.00
5651-0000683	CENTRAL TELEFONICA	24,360.00	24,360.00	0.00
5651-0000684	TELEFONO PROPIETARIO	1,914.00	1,914.00	0.00
5651-0000706	1EQ RADIO COMUNICACION PORTATIL 16CANLS	3,480.00	3,480.00	0.00
5651-0000707	1EQ RADIO COMUNICACION PORTATIL 16CANLS	3,480.00	3,480.00	0.00
5651-0000742	RADIO 01	13,920.00	13,920.00	0.00
5651-0000744	RADIO 02	13,920.00	13,920.00	0.00
5651-0000750	ANTENA	2,534.60	2,534.60	0.00
5651-0000751	PANTALLA LG	11,741.52	11,741.52	0.00
5651-0000771	RADIO ICOM	10,440.00	10,440.00	0.00
5651-0000776	TEL INALAMBRICO C/ACCESORIOS COLOR NEGRO	398.00	398.00	0.00
5651-0000777	1 RADIO	6,362.60	6,362.60	0.00
5651-0000778	1 RADIO	12,725.20	12,725.20	-6,362.60
5651-0000785	1 EQUIPO DE RADIOCOMUNICACION	6,653.76	6,326.88	-3,326.88
5651-0000788	1 TELEFONO INALAMBRICO	1,980.00	1,980.00	0.00
5651-0000789	1 RADIO	2,320.00	2,320.00	0.00
5651-0000790	1 RADIO	2,320.00	2,320.00	0.00
5651-0000791	1 RADIO	2,320.00	2,320.00	0.00
5651-0000862	ANTENA RADIOCOMUNICACION 45RM	10,440.00	10,440.00	0.00
5651-0000901	GPS MAPS COLOR NEGRO/GRIS	8,816.00	8,816.00	0.00
5661-.M4. 6. 6	TURBO HD DVR 4 MEGA PIXELES	5,910.20	5,910.20	0.00
5661-0000230	EQUIPOS DE GENERACION ELECTRICA, APARATO	0.00	0.00	0.00
5661-0000231	BOMBA DE DIAFRAGMA	30,094.06	30,094.06	0.00
5661-0000232	MOTOBOMBA	5,990.35	5,990.35	0.00
5661-0000233	DESBRAZADORA	2,480.55	2,480.55	0.00
5661-0000249	ARNERO METALICO COLOR GRIS	1,200.00	1,200.00	0.00
5661-0000258	5 LAMPARAS DE MANO	1,445.00	1,445.00	0.00
5661-0000278	DIABLO #8 1/2 NORMAL	530.00	530.00	0.00
5661-0000290	ESMERILADORA BOSH AUTROMEX	4,000.00	4,000.00	0.00
5661-0000301	ADAPTADOR PARA BATERIA	2,088.00	2,088.00	0.00
5661-0000302	BATERIA	4,060.00	4,060.00	0.00
5661-0000348	TALADRO ROTAMARTILLO	0.00	0.00	0.00
5661-0000354	ESCALERA ALUMINIO EXTENSIBLE 24 ESCALONE	3,219.10	3,219.10	0.00
5661-0000356	PLUG JUMBO CABLE 3.5 AHCE	400.00	400.00	0.00
5661-0000421	PODADORA DE GASOLINA	1,600.00	1,600.00	0.00
5661-0000439	TALADRO	1,600.00	1,600.00	0.00



MUNICIPIO DE XALTOCAN TLAXCALA

RELACION DE BIENES MUEBLES  
Al 31 de Enero de 2022  
(Cifras en pesos)

00276




Descripción	Valor en Libros	Valor Adquisición	Depr. acumulada
BOMBA PARA AGUA 3/4 CENTRIFUGA DE 50HP	1,414.04	1,414.04	0.00
DESBROZADORA DE 30CC 1.05HP	4,783.55	4,783.55	0.00
DESBROZADORA ORILLADORA	4,079.00	4,079.00	0.00
1 CORTA SETOS	5,278.00	5,278.00	0.00
1 DESBROZADORA	5,939.20	5,939.20	0.00
1 ODOMETRO	1,357.20	1,357.20	0.00
1 CORTACETOS AKSI GASOLINA 325CC.IND.	1,990.00	1,990.00	0.00
NIVEL AUTOMATICO C/FRIPIE TELESCOPICO 5M	7,800.00	7,800.00	0.00
ESTACION TOTAL CON TODO SU EQUIPO	39,100.00	39,100.00	0.00
1 MOTOSIERRA DE 16"	4,930.00	4,930.00	0.00
CONTENEDOR DE AGUA CON CAPACIDAD DE 1000	7,540.00	7,540.00	0.00
BIENES ARTISTICOS, CULTURALES Y CIENTIFI	0.00	0.00	0.00
2 CANDILES LATONADOS DE 4 LUCES	1,000.00	1,000.00	0.00
CANDIL LATONADO 5 LUCES	1,100.00	1,100.00	0.00
CAMPANA DORADA ROTULADA (H.AYUNTAMIENTO)	6,000.00	6,000.00	0.00
11 CUADROS RETRATOS VARIOS EXPRESIDENTES	55,000.00	55,000.00	0.00
BUSTO METALICO PRESIDENTE MAURO VAZQUEZ	5,000.00	5,000.00	0.00
PLACA EN MEMORIA A BENITO JUAREZ	2,500.00	2,500.00	0.00
CUADRO DE MIGUEL HIDALGO C/ MARCO Y VID	1.00	1.00	0.00
RELOJ PARED DE MADERA C/ CRISTAL PENDULO	10,000.00	10,000.00	0.00
BUSTO BENITO JUAREZ (PLASTICO CAFE)	1,006.00	1,006.00	0.00
FORTA BUSTO DE MADERA PUERTA DE VIDRIO	500.00	500.00	0.00
2 HASTA BANDERA PORTATIL METALICO DORADO	1.00	1.00	0.00
2 BANDERAS NACIONALES TMAÑO NORMAL	1.00	1.00	0.00
BANDERA NACIONAL DE TELA GRANDE	0.00	0.00	0.00
CUADRO DE VENUSTIANO CARRANZA	1.00	1.00	0.00
CUADRODE VICENTE GUERRERO	1.00	1.00	0.00
BANDERA NACIONAL CHICA	1.00	1.00	0.00
BANDERA NACIONAL TELA CHICA	1.00	1.00	0.00
RELOJ MONUMENTAL	127,093.15	127,093.15	0.00
CUADROS PRESIDENTE	0.00	0.00	0.00
CANDIL LATONADO 12 LUCES	1,800.00	1,800.00	0.00
CANDIL LATONADO DE 4 LUCES	1,000.00	1,000.00	0.00
CANDIL LATONADO DE 12 LUCES	1,200.00	1,200.00	0.00
ASTA BANDERA DE MADERA PORTATIL	0.00	0.00	0.00
1PZA LABRADA EN PIEDRA	8,120.00	8,120.00	0.00
CUADRO DEL PRESIDENTE DE LA REPUBLICA	5,800.00	5,800.00	0.00
ESCULPIDO EN BUSTO DE BENITO JUAREZ	11,600.00	11,600.00	0.00
BANDERA NACIONAL PARA EXTERIOR	8,584.00	8,584.00	0.00
MURALES ARTISTICOS	591,600.00	591,600.00	0.00
MURALES ARTISTICOS	278,400.00	278,400.00	0.00
PINTURA AL OLEO SEG. PUBLICA	5,220.00	5,220.00	0.00
PINTURA AL OLEO REGISTRO CIVIL	5,220.00	5,220.00	0.00
PINTURA AL OLEO TESORERIA	5,220.00	5,220.00	0.00
PINTURA AL OLEO D.I.F.	5,220.00	5,220.00	0.00
PINTURA AL OLEO INSTANCIA DE LA MUJER	5,220.00	5,220.00	0.00
PINTURA AL OLEO SERV. MUNICIPALES	5,220.00	5,220.00	0.00
PINTURA AL OLEO DEPORTES	5,220.00	5,220.00	0.00
PINTURA AL OLEO DESARROLLO MUNICIPAL	5,220.00	5,220.00	0.00
PINTURA AL OLEO CABILDO	5,220.00	5,220.00	0.00
MURAL EN LUGARES VISIBLES	348,000.00	348,000.00	0.00
PINTURA AL OLEO DEL MAPA DEL MUNICIPIO D	19,140.00	19,140.00	0.00
TOTAL	14,142,751.53	14,391,247.04	248,495.51




ESTADO DE SITUACIÓN FINANCIERA DETALLADO - LL. (F1)  
 Al 31 de Diciembre de 2021 y al 31 de Enero de 2022  
 (PESOS)

MUNICIPIO DE XALTOCAN TLAXCALA



82700

Concepto	31 Enero 2022	31 Diciembre 2021
<b>ACTIVO</b>		
<b>ACTIVO CIRCULANTE</b>		
a. Efectivo y Equivalentes (a=a1+a2+a3+a4+a5+a6+a7)	183,946.98	2,694,733.33
a1) Efectivo	29,743.00	193,779.33
a2) Bancos/Tesorería	870.88	2,500,954.00
a3) Bancos/Dependencias y Otros	0.00	0.00
a4) Inversiones Temporales (Hasta 3 meses)	0.00	0.00
a5) Fondos con Afectación Específica	0.00	0.00
a6) Depósitos de Fondos de Terceros en Garantía y/o Administración	0.00	0.00
a7) Otros Efectivos y Equivalentes	0.00	0.00
b. Derechos a Recibir Efectivo o Equivalentes (b=b1+b2+b3+b4+b5+b6+b7)	0.00	1,803,187.48
b1) Inversiones Financieras de Corto Plazo	130,810.10	0.00
b2) Cuentas por Cobrar a Corto Plazo	0.00	6.18
b3) Deudores Diversos por Cobrar a Corto Plazo	0.00	1,501,172.14
b4) Ingresos por Recuperar a Corto Plazo	0.00	0.00
b5) Deudores por Anticipos de la Tesorería a Corto Plazo	1,434,661.81	300,364.16
b6) Préstamos Otorgados a Corto Plazo	0.00	1,645.00
b7) Otros Derechos a Recibir Efectivo o Equivalentes a Corto Plazo	0.00	0.00
c. Derechos a Recibir Bienes o Servicios (c=c1+c2+c3+c4+c5)	0.00	7,507.31
c1) Anticipo a Proveedores por Adquisición de Bienes y Prestación de Servicios a Corto Plazo	1,559,002.87	5,007.31
c2) Anticipo a Proveedores por Adquisición de Bienes Inmuebles y Muebles a Corto Plazo	0.00	0.00
c3) Anticipo a Proveedores por Adquisición de Bienes Intangibles a Corto Plazo	0.00	0.00
d. Títulos y Valores a Corto Plazo	0.00	0.00
<b>PASIVO</b>		
<b>PASIVO CIRCULANTE</b>		
a. Cuentas por Pagar a Corto Plazo (a=a1+a2+a3+a4+a5+a6+a7+a8+a9)	124,292.98	405,334.06
a1) Servicios Personales por Pagar a Corto Plazo	29,743.00	17,393.50
a2) Proveedores por Pagar a Corto Plazo	870.88	387,940.56
a3) Contratistas por Obras Públicas por Pagar a Corto Plazo	0.00	0.00
a4) Participaciones y Aportaciones por Pagar a Corto Plazo	0.00	0.00
a5) Transferencias Otorgadas por Pagar a Corto Plazo	0.00	0.00
a6) Intereses, Comisiones y Otros Gastos de la Deuda Pública por Pagar a Corto Plazo	0.00	1,431,916.91
a7) Retenciones y Contribuciones por Pagar a Corto Plazo	93,679.10	6.18
a8) Devoluciones de la Ley de Ingresos por Pagar a Corto Plazo	0.00	1,133,401.57
a9) Otras Cuentas por Pagar a Corto Plazo	0.00	0.00
b. Documentos por Pagar a Corto Plazo (b=b1+b2+b3)	1,559,002.87	296,864.16
b1) Documentos Comerciales por Pagar a Corto Plazo	0.00	1,645.00
b2) Documentos con Contratistas por Obras Públicas por Pagar a Corto Plazo	0.00	7,507.31
b3) Otros Documentos por Pagar a Corto Plazo	1,434,661.81	5,007.31
c. Porción a Corto Plazo de la Deuda Pública a Largo Plazo (c=c1+c2)	0.00	0.00
c1) Porción a Corto Plazo de la Deuda Pública	0.00	0.00
c2) Porción a Corto Plazo de Arrendamiento Financiero	0.00	0.00
d. Títulos y Valores a Corto Plazo	0.00	0.00



31 Enero 2022

0.00

e. Pasivos Diferidos a Corto Plazo

(e=e1+e2+e3)

0.00

0.00

0.00

0.00

0.00

0.00

0.00

0.00

0.00

0.00

0.00

0.00

0.00

0.00

0.00

0.00

0.00

0.00

0.00

0.00

0.00

0.00

0.00

0.00

0.00

1,742,949.85

1,558,954.79

Concepto

31 Diciembre 2021

2,500.00

2,500.00

0.00

0.00

0.00

0.00

0.00

0.00

0.00

0.00

8,352.00

0.00

0.00

0.00

0.00

0.00

0.00

0.00

0.00

0.00

0.00

0.00

0.00

0.00

0.00

4,513,780.12

1,853,110.28

(h=h1+h2+h3)

IA. Total de Activos Circulantes

(IA=a+b+c+d+e+f+g)

IA. Total de Activos Circulantes

g4) Adquisición con Fondos de Terceros

Pago

Decomisos, Aseguramientos y Dación en

g3) Bienes Derivados de Embargos,

depósitos de fondos)

g2) Bienes en Garantía (excluye

g1) Valores en Garantía

(g=g1+g2+g3+g4)

g. Otros Activos Circulantes

Inventarios

f2) Estimación por Deterioro de

Efectivo o Equivalentes

Incobrables por Derechos a Recibir

f1) Estimaciones para Cuentas

de Activos Circulantes (f=f1+f2)

f. Estimación por Pérdida o Deterioro

e. Almacenes

d5) Bienes en Tránsito

Materiales y Suministros para Producción

d4) Inventario de Materias Primas,

de Elaboración

d3) Inventario de Mercancías en Proceso

d2) Inventario de Mercancías Terminadas

d1) Inventario de Mercancías para Venta

d. Inventarios (d=d1+d2+d3+d4+d5)

servicios a Corto Plazo

c5) Otros Derechos a Recibir Bienes o

Públicas a Corto Plazo

c4) Anticipo a Contratistas por Obras

Concepto



MUNICIPIO DE XALTOCAN TLAXCALA

ESTADO DE SITUACIÓN FINANCIERA DETALLADO - LD. (F1)  
 Al 31 de Diciembre de 2021 y al 31 de Enero de 2022  
 (PESOS)



31 Enero 2022

2021-2024

TESORERIA MUNICIPAL  
 MANTENIMIENTO DE  
 XALTOCAN TLAX

0.00

0.00

0.00

0.00

0.00

0.00

0.00

0.00

0.00

0.00

0.00

0.00

0.00

0.00

0.00

0.00

0.00

0.00

0.00

0.00

0.00

0.00

0.00

0.00

0.00

0.00

0.00

0.00

0.00

0.00

0.00

0.00

0.00

0.00

0.00

0.00

0.00

0.00

0.00

0.00

0.00

0.00

0.00

0.00

0.00

0.00

0.00

0.00

Pasivo No Circulante

Concepto

Concepto	31 Enero 2022	31 Diciembre 2021
a. Inversiones Financieras a Largo Plazo	0.00	0.00
b. Derechos a Recibir Efectivo o Equivalentes a Largo Plazo	0.00	0.00
c. Bienes Inmuebles, Infraestructura y Construcciones en Proceso	6,039,343.86	6,039,343.86
d. Bienes Muebles	14,391,247.04	14,362,270.24
e. Activos Intangibles	144,809.00	144,809.00
f. Depreciación, Deterioro y Amortización Acumulada de Bienes	-281,163.14	-281,163.14
g. Activos Diferidos	0.00	0.00
h. Estimación por Pérdida o Deterioro de Activos no Circulantes	0.00	0.00
i. Otros Activos no Circulantes	0.00	0.00
IB. Total de Activos No Circulantes (IB=a+b+c+d+e+f+g+h+i)	20,294,236.76	20,265,259.96
IIA. Hacienda Pública/Patrimonio Contribuido (IIA = a + b + c)	10,427,419.83	10,427,419.83
a. Aportaciones	10,427,419.83	10,427,419.83
b. Donaciones de Capital	0.00	0.00
c. Actualización de la Hacienda Pública/Patrimonio	0.00	0.00
IIIB. Hacienda Pública/Patrimonio Generado (IIIB = a + b + c + d + e)	12,637,647.20	12,637,647.20
a. Resultados del Ejercicio (Ahorro/Desahorro)	2,505,651.58	2,505,651.58
b. Resultados de Ejercicios Anteriores	10,131,995.62	10,131,995.62
c. Revalúos	0.00	0.00
d. Reservas	0.00	0.00
e. Rectificaciones de Resultados de Ejercicios Anteriores	0.00	0.00
I. Total del Activo (I=IIA+IB)	24,808,016.88	22,118,370.24





MUNICIPIO DE XALTÓCAN TLAXCALA

ESTADO DE SITUACIÓN FINANCIERA DETALLADO - ILC (F1)  
 Al 31 de Diciembre de 2021 y al 31 de Enero de 2022  
 (PESOS)

Concepto	31 Enero 2022	31 Diciembre 2021
III C. Exceso o Insuficiencia en la Actualización de la Hacienda Pública/Patrimonio (III C=a+b)	0.00	0.00
a. Resultado por Posición Monetaria Monetarios	0.00	0.00
b. Resultado por Tenencia de Activos no Monetarios	0.00	0.00
III. Total Hacienda Pública/Patrimonio (III=III A+III B+III C)	23,065,067.03	20,559,415.45
IV. Total del Pasivo y Hacienda Pública/Patrimonio (IV=II+III)	24,808,016.88	22,118,370.24




18200

INFORME ANALITICO DE LA DEUDA PÚBLICA Y OTROS PASIVOS - LDF (F2)  
 del 1 de enero al 31 de Enero de 2022  
 (PESOS)

Denominación de la Deuda Pública y Otros Pasivos  
 Saldo al 31 de diciembre de 2021 (d)  
 Disposiciones del Periodo (e)  
 Amortizaciones del Periodo (f)  
 Revaluaciones, Reclasificaciones y Otros Ajustes (g)  
 Saldo Final del Periodo (h)  $h=d+e-f+g$   
 Intereses del Periodo (i)  
 Pago de Emisiones y demás costos asociados durante el periodo (j)

Denominación de la Deuda Pública y Otros Pasivos	Saldo al 31 de diciembre de 2021 (d)	Disposiciones del Periodo (e)	Amortizaciones del Periodo (f)	Revaluaciones, Reclasificaciones y Otros Ajustes (g)	Saldo Final del Periodo (h) $h=d+e-f+g$	Intereses del Periodo (i)	Pago de Emisiones y demás costos asociados durante el periodo (j)
1. Deuda Pública (1=A+B)	0.00	0.00	0.00	0.00	0.00	0.00	0.00
A. Corto Plazo (A=a1+a2+a3))	0.00	0.00	0.00	0.00	0.00	0.00	0.00
a1) Instituciones de Crédito	0.00	0.00	0.00	0.00	0.00	0.00	0.00
a2) Títulos y Valores	0.00	0.00	0.00	0.00	0.00	0.00	0.00
a3) Arrendamientos Financieros	0.00	0.00	0.00	0.00	0.00	0.00	0.00
B. Largo Plazo (B=b1+b2+b3))	0.00	0.00	0.00	0.00	0.00	0.00	0.00
b1) Instituciones de Crédito	0.00	0.00	0.00	0.00	0.00	0.00	0.00
b2) Títulos y Valores	0.00	0.00	0.00	0.00	0.00	0.00	0.00
b3) Arrendamientos Financieros	0.00	0.00	0.00	0.00	0.00	0.00	0.00
2. Otros Pasivos	1,558,954.79				1,742,949.85		
3. Total de la Deuda Pública y Otros Pasivos (3=1+2)	1,558,954.79	0.00	0.00	0.00	1,742,949.85		
4. Deuda Contingente (Informativo)	0.00				0.00		
5. Valor de Instrumentos Bono Cupón Cero (Informativo)	0.00	0.00	0.00	0.00	0.00	0.00	0.00
6. Obligaciones a Corto Plazo (Informativo)	0.00	0.00	0.00	0.00	0.00	0.00	0.00
Obligaciones a Corto Plazo (k)	Monto Contratado (l)	Plazo (m)	Tasa de Interés (n)	Comisiones y Costos Relacionados (o)	Tasa Efectiva (p)		



INFORME ANALÍTICO DE OBLIGACIONES DIFERENTES DE FINANCIAMIENTOS - LDF (F3)  
 del 1 de enero al 31 de Enero de 2022  
 (PESOS)

Denominación de las Obligaciones diferentes de Financiamiento	Fecha del Contrato	Fecha de inicio de operación del proyecto	Fecha de vencimiento	Monto de la inversión pactado	Plazo pactado	Monto promedio mensual del pago de la contraprestación	Monto promedio mensual de inversión correspondiente al pago	Saldo pendiente al 31 ENE 2022	Saldo pendiente al 31 ENE 2022
								(m-g)	(m-g-1)
A. Asociaciones Público Privadas (APP's)				0.00		0.00	0.00	0.00	0.00
B. Otros Instrumentos				0.00		0.00	0.00	0.00	0.00
C. Total de Obligaciones Diferentes de Financiamiento (C=A+B)				0.00		0.00	0.00	0.00	0.00

ESTADOS UNIDOS MEXICANOS  
 GOBIERNO FEDERAL  
 SECRETARÍA DE ECONOMÍA  
 TESORERÍA MUNICIPAL  
 AYUNTAMIENTO DE  
 XALTOCAN TLAX.  
 2022




## MUNICIPIO DE XALTOCAN TLAXCALA

## BALANCE PRESUPUESTARIO - LDF (F4)

Del 1 de Enero al 31 de Enero de 2022  
(PESOS)

TESORERIA MUNICIPAL  
AYUNTAMIENTO DE  
XALTOCAN, TLAX  
2021-2024

Concepto	Estimado/ Aprobado	Devengado	Recaudado/ Pagado	
			Estimado/ Aprobado	Devengado
<b>A. Ingresos Totales (A=A1+A2+A3)</b>	42,442,340.00	4,816,599.02	4,816,599.02	4,816,599.01
A1. Ingresos de Libre Disposición	42,442,340.00	4,816,599.02	4,816,599.02	4,816,599.02
A2. Transferencias Federales Etiquetadas	0.00	0.00	0.00	0.00
A3. Financiamiento Neto	0.00	0.00	0.00	0.00
<b>B. Egresos Presupuestarios (B=B1+B2)</b>	42,442,340.00	2,339,924.24	2,339,924.24	2,296,764.01
B1. Gasto No Etiquetado (sin incluir Amortización de la Deuda Pública)	42,442,340.00	2,339,924.24	2,339,924.24	2,296,764.01
B2. Gasto Etiquetado (sin incluir Amortización de la Deuda Pública)	0.00	0.00	0.00	0.00
<b>C. Remanentes del Ejercicio Anterior (C=C1+C2)</b>				
C1. Remanentes de Libre Disposición aplicados en el periodo		19,658.52	19,658.52	19,658.52
C2. Remanentes de Transferencias Federales Etiquetadas aplicados en el periodo		0.00	0.00	0.00
<b>I. Balance Presupuestario (I=A-B+C)</b>	0.00	2,496,333.30	2,496,333.30	2,539,493.53
<b>II. Balance Presupuestario sin Financiamiento Neto (II=I-A3)</b>	0.00	2,496,333.30	2,496,333.30	2,539,493.53
<b>III. Balance Presupuestario sin Financiamiento Neto y sin Remanentes del Ejercicio Anterior (III=II-C)</b>	0.00	2,476,674.78	2,476,674.78	2,519,835.01
<b>Concepto</b>	<b>Aprobado</b>	<b>Devengado</b>	<b>Pagado</b>	<b>Pagado</b>
E. Intereses, Comisiones y Gastos de la Deuda (E=E1+E2)	0.00	0.00	0.00	0.00
E1. Intereses, Comisiones y Gastos de la Deuda con Gasto No Etiquetado	0.00	0.00	0.00	0.00
E2. Intereses, Comisiones y Gastos de la Deuda con Gasto Etiquetado	0.00	0.00	0.00	0.00
<b>IV. Balance Primario (IV=III-E)</b>	0.00	2,476,674.78	2,476,674.78	2,519,835.01
<b>Concepto</b>	<b>Estimado/ Aprobado</b>	<b>Devengado</b>	<b>Recaudado/ Pagado</b>	<b>Pagado</b>
<b>F. Financiamiento (F=F1+F2)</b>	0.00	0.00	0.00	0.00
F1. Financiamiento con Fuente de Pago de Ingresos de Libre Disposición	0.00	0.00	0.00	0.00
F2. Financiamiento con Fuente de Pago de Transferencias Federales Etiquetadas	0.00	0.00	0.00	0.00
<b>G. Amortización de la Deuda (G=G1+G2)</b>	0.00	0.00	0.00	0.00
G1. Amortización de la Deuda Pública con Gasto No Etiquetado	0.00	0.00	0.00	0.00
G2. Amortización de la Deuda Pública con Gasto Etiquetado	0.00	0.00	0.00	0.00
<b>A3. Financiamiento Neto (A3=F-G)</b>	0.00	0.00	0.00	0.00




00285

MUNICIPIO DE XALTOCAN TLAHCALCA  
BALANCE PRESUPUESTARIO - LDF (F4)  
Del 1 de Enero al 31 de Enero de 2022  
(PESOS)



Concepto	Estimado/ Aprobado	Devengado	Recaudado/ Pagado
A1. Ingresos de Libre Disposición	42,442,340.00	4,816,599.02	4,816,599.02
A3.1 Financiamiento Neto con Fuente de Pago de Ingresos de Libre Disposición (A3.1=F1-G1)	0.00	0.00	0.00
F1. Financiamiento con Fuente de Pago de Ingresos de Libre Disposición	0.00	0.00	0.00
G1. Amortización de la Deuda Pública con Gasto No Etiquetado	0.00	0.00	0.00
B1. Gasto No Etiquetado (sin incluir Amortización de la Deuda Pública)	42,442,340.00	2,339,924.24	2,296,764.01
C1. Remanentes de Ingresos de Libre Disposición aplicados en el periodo)	0.00	19,658.52	19,658.52
V. Balance Presupuestario de Recursos Disponibles (V=A1+A3.1-B1+C1)	0.00	2,496,333.30	2,539,493.53
VI. Balance Presupuestario de Recursos Disponibles sin Financiamiento Neto (VI=V-A3.1)	0.00	2,496,333.30	2,539,493.53
A2. Transferencias Federales Etiquetadas	0.00	0.00	0.00
A3.2 Financiamiento Neto con Fuente de Pago de Transferencias Federales Etiquetadas (A3.2=F2-G2)	0.00	0.00	0.00
F2. Financiamiento con Fuente de Pago de Transferencias Federales Etiquetadas	0.00	0.00	0.00
G2. Amortización de la Deuda Pública con Gasto Etiquetado	0.00	0.00	0.00
B2. Gasto Etiquetado (sin incluir Amortización de la Deuda Pública)	0.00	0.00	0.00
C2. Remanentes de Transferencias Federales Etiquetadas aplicados en el periodo)	0.00	0.00	0.00
VII. Balance Presupuestario de Recursos Etiquetados (VII=A2+A3.2-B2+C2)	0.00	0.00	0.00
VIII. Balance Presupuestario de Recursos Etiquetados sin Financiamiento Neto (VIII=VII-A3.2)	0.00	0.00	0.00



Concepto	Estimado	Reducciones/ Ampliaciones	Modificado	Devengado	Recaudado	Diferencia
<b>Ingresos de Libre Disposición</b>	1,603,204.00	0.00	1,603,204.00	605,640.58	605,640.58	-997,563.42
A. Impuestos	0.00	0.00	0.00	0.00	0.00	0.00
B. Cuotas y Aportaciones de Seguridad Social	50,696.00	0.00	50,696.00	39,100.17	39,100.17	-11,595.83
C. Contribuciones de Mejoras	0.00	0.00	0.00	0.00	0.00	0.00
D. Derechos	1,234,859.00	0.00	1,234,859.00	300,949.70	300,949.70	-933,909.30
E. Productos	0.00	0.00	0.00	33.02	33.02	33.02
F. Aprovechamientos	30,000.00	0.00	30,000.00	0.00	0.00	-30,000.00
G. Ingresos por Venta de Bienes y Prestación de Servicios	23,280,692.00	0.00	23,280,692.00	2,388,259.05	2,388,259.05	-20,892,432.95
H. Participaciones (H=h1+h2+h3+h4+h5+h6+h7+h8+h9+h10+h11)	0.00	0.00	0.00	0.00	0.00	0.00
h1) Fondo General de Participaciones	0.00	0.00	0.00	0.00	0.00	0.00
h2) Fondo de Fomento Municipal	0.00	0.00	0.00	0.00	0.00	0.00
h3) Fondo de Fiscalización y Recaudación	0.00	0.00	0.00	0.00	0.00	0.00
h4) Fondo de Compensación	0.00	0.00	0.00	0.00	0.00	0.00
h5) Fondo de Extracción de Hidrocarburos	0.00	0.00	0.00	0.00	0.00	0.00
h6) Impuesto Especial Sobre Producción y Servicios	0.00	0.00	0.00	0.00	0.00	0.00
h7) 0.136% de la Recaudación Federal Participable	0.00	0.00	0.00	0.00	0.00	0.00
h8) 3.17% Sobre Extracción de Petróleo	0.00	0.00	0.00	0.00	0.00	0.00
h9) Gasolinas y Diésel	0.00	0.00	0.00	0.00	0.00	0.00
h10) Fondo del Impuesto Sobre la Renta	0.00	0.00	0.00	0.00	0.00	0.00
h11) Fondo de Estabilización de los Ingresos de las Entidades Federativas	0.00	0.00	0.00	0.00	0.00	0.00
I. Incentivos Derivados de la Colaboración Fiscal (I=i1+i2+i3+i4+i5)	648,207.00	0.00	648,207.00	6,402.06	6,402.06	-641,804.94
i1) Tenencia o Uso de Vehículos	0.00	0.00	0.00	0.00	0.00	0.00
i2) Fondo de Compensación ISAN	0.00	0.00	0.00	0.00	0.00	0.00
i3) Impuesto Sobre Automóviles Nuevos	0.00	0.00	0.00	0.00	0.00	0.00
i4) Fondo de Compensación de Repecos-Intermedios	0.00	0.00	0.00	0.00	0.00	0.00
i5) Otros Incentivos Económicos	0.00	0.00	0.00	0.00	0.00	0.00
J. Transferencias y Asignaciones	0.00	0.00	0.00	0.00	0.00	0.00
K. Convenios	500,000.00	0.00	500,000.00	73,335.44	73,335.44	-426,664.56
K1) Otros Convenios y Subsidios	500,000.00	0.00	500,000.00	73,335.44	73,335.44	-426,664.56
L. Otros Ingresos de Libre Disposición (L=l1+l2)	0.00	0.00	0.00	0.00	0.00	0.00
l1) Participaciones en Ingresos Locales	0.00	0.00	0.00	0.00	0.00	0.00
l2) Otros Ingresos de Libre Disposición	0.00	0.00	0.00	0.00	0.00	0.00
I. Total de Ingresos de Libre Disposición (I=A+B+C+D+E+F+G+H+I+J+K+L)	27,347,658.00	0.00	27,347,658.00	3,413,720.02	3,413,720.02	-23,933,937.98
Ingresos Excedentes de Ingresos de Libre Disposición	0.00	0.00	0.00	0.00	0.00	0.00





Concepto Ampliaciones/ Reducciones Modificado Devengado Recaudado Diferencia

A. Aportaciones (A=a1+a2+a3+a4+a5+a6+a7+a8)	0.00	0.00	0.00	0.00	0.00
a1) Fondo de Aportaciones para la Nómina Educativa y Gasto Operativo	0.00	0.00	0.00	0.00	0.00
a2) Fondo de Aportaciones para los Servicios de Salud	0.00	0.00	0.00	0.00	0.00
a3) Fondo de Aportaciones para la Infraestructura Social	0.00	0.00	0.00	0.00	0.00
a4) Fondo de Aportaciones para el Fortalecimiento de los Municipios y de las Demarcaciones Territoriales del Distrito Federal	0.00	0.00	0.00	0.00	0.00
a5) Fondo de Aportaciones Múltiples	0.00	0.00	0.00	0.00	0.00
a6) Fondo de Aportaciones para la Educación Tecnológica y de Adultos	0.00	0.00	0.00	0.00	0.00
a7) Fondo de Aportaciones para la Seguridad Pública de los Estados y del Distrito Federal	0.00	0.00	0.00	0.00	0.00
a8) Fondo de Aportaciones para el Fortalecimiento de las Entidades Federativas	0.00	0.00	0.00	0.00	0.00
B. Convenios (B=b1+b2+b3+b4)	0.00	0.00	0.00	0.00	0.00
b1) Convenios de Protección Social en Salud	0.00	0.00	0.00	0.00	0.00
b2) Convenios de Descentralización	0.00	0.00	0.00	0.00	0.00
b3) Convenios de Reasignación	0.00	0.00	0.00	0.00	0.00
b4) Otros Convenios y Subsidios	0.00	0.00	0.00	0.00	0.00
C. Fondos Distintos de Aportaciones (C=c1+c2)	0.00	0.00	0.00	0.00	0.00
c1) Fondo para Entidades Federativas y Municipios Productores de Hidrocarburos	0.00	0.00	0.00	0.00	0.00
c2) Fondo Minero	0.00	0.00	0.00	0.00	0.00
D. Transferencias, Asignaciones, Subsidios y Subvenciones, y Pensiones y Jub E. Otras Transferencias Federales Etituetadas	0.00	0.00	0.00	0.00	0.00
II. Total de Transferencias Federales Etituetadas (II = A + B + C + D + E)	0.00	0.00	0.00	0.00	0.00
III. Ingresos Derivados de Financiamientos (III = A)	0.00	0.00	0.00	0.00	0.00
A. Ingresos Derivados de Financiamientos	0.00	0.00	0.00	0.00	0.00
IV. Total de Ingresos (IV = I + II + III)	27,347,658.00	27,347,658.00	3,413,720.02	3,413,720.02	-23,933,937.98
Datos Informativos					
1. Ingresos Derivados de Financiamientos con Fuente de Pago de Ingresos de Libre Disposición	0.00	0.00	0.00	0.00	0.00
2. Ingresos Derivados de Financiamientos con Fuente de Pago de Transferencias Federales Etituetadas	0.00	0.00	0.00	0.00	0.00
3. Ingresos Derivados de Financiamientos (3 = 1 + 2)	0.00	0.00	0.00	0.00	0.00



78200

ESTADO ANALÍTICO DEL EJERCICIO DEL PRESUPUESTO DE EGRESOS DETALLADO - LDF (F6a)

(CLASIFICACIÓN POR OBJETO DEL GASTO)

Del 1 de Enero al 31 de Enero de 2022

(PESOS)

Concepto	Aprobado	Ampliaciones/ Reducciones	Modificado	Devengado
I. Gasto No Etiquetado (I=A+B+C+D+E+F+G+H+I)	42,442,340.00	0.00	42,442,340.00	2,339,924.24
A. Servicios Personales (A=a1+a2+a3+a4+a5+a6+a7)	24,749,369.92	0.00	24,749,369.92	1,520,425.00
a1) Remuneraciones al Personal de Carácter Permanente	22,582,744.00	0.00	22,582,744.00	1,542,944.00
a2) Remuneraciones al Personal de Carácter Transitorio	0.00	0.00	0.00	0.00
a3) Remuneraciones Adicionales y Especiales	2,066,625.92	0.00	2,066,625.92	0.00
a4) Seguridad Social	0.00	0.00	0.00	0.00
a5) Otras Prestaciones Sociales y Económicas	100,000.00	0.00	100,000.00	0.00
a6) Provisiones	0.00	0.00	0.00	0.00
a7) Pago de Estímulos a Servidores Públicos	0.00	0.00	0.00	0.00
B. Materiales y Suministros (B=b1+b2+b3+b4+b5+b6+b7+b8+b9)	3,769,960.61	0.00	3,769,960.61	296,961.93
b1) Materiales de Administración, Emisión de Documentos y Artículos Oficiales	49,136.29	0.00	49,136.29	11,713.44
b2) Alimentos y Utensilios	0.00	0.00	0.00	0.00
b3) Materias Primas y Materiales de Producción y Comercialización	279,089.45	0.00	279,089.45	49,170.95
b4) Materiales y Artículos de Construcción y de Reparación	76,435.48	0.00	76,435.48	0.00
b5) Productos Químicos, Farmacéuticos y de Laboratorio	2,292,391.93	0.00	2,292,391.93	51,833.42
b6) Combustibles, Lubricantes y Aditivos	34,336.00	0.00	34,336.00	0.00
b7) Vestuario, Blancos, Prendas de Protección y Artículos Deportivos	31,610.00	0.00	31,610.00	33,826.46
b8) Materiales y Suministros Para Seguridad	110,495.72	0.00	110,495.72	1,042.60
b9) Herramientas, Refacciones y Accesorios Menores	5,423,557.66	0.00	5,423,557.66	342,603.23
C. Servicios Generales (C=c1+c2+c3+c4+c5+c6+c7+c8+c9)	2,763,539.91	0.00	2,763,539.91	194,651.65
c1) Servicios Básicos	12,062.50	0.00	12,062.50	0.00
c2) Servicios de Arrendamiento	197,576.02	0.00	197,576.02	0.00
c3) Servicios Profesionales, Científicos, Técnicos y Otros Servicios	0.00	0.00	0.00	29.00
c4) Servicios Financieros, Bancarios y Comerciales	1,484,838.58	0.00	1,484,838.58	59,208.58
c5) Servicios de Instalación, Reparación, Mantenimiento y Conservación	205,143.09	0.00	205,143.09	5,800.00
c6) Servicios de Comunicación Social y Publicidad	1,797.00	0.00	1,797.00	7,500.00
c7) Servicios de Traslado y Viáticos	584,768.83	0.00	584,768.83	0.00
c8) Servicios Oficiales	173,831.73	0.00	173,831.73	75,414.00
c9) Otros Servicios Generales	1,482,806.28	0.00	1,482,806.28	128,438.28
D. Transferencias, Asignaciones, Subsidios y Otras Ayudas	1,482,806.28	0.00	1,482,806.28	124,430.07
(D=d1+d2+d3+d4+d5+d6+d7+d8+d9)	0.00	0.00	0.00	0.00
d1) Transferencias Internas y Asignaciones al Sector Público	0.00	0.00	0.00	0.00
d2) Transferencias al Resto del Sector Público	0.00	0.00	0.00	0.00
d3) Subsidios y Subvenciones	0.00	0.00	0.00	4,328.81
d4) Ayudas Sociales	1,482,806.28	0.00	1,482,806.28	123,438.28
d5) Pensiones y Jubilaciones	0.00	0.00	0.00	0.00
d6) Transferencias a Fideicomisos, Mandatos y Otros Análogos	0.00	0.00	0.00	0.00
d7) Transferencias a la Seguridad Social	0.00	0.00	0.00	0.00
d8) Donativos	0.00	0.00	0.00	0.00
d9) Transferencias al Exterior	0.00	0.00	0.00	0.00




2021-2024

RESIDENCIA MUNICIPAL

SECRETARÍA MUNICIPAL

2021-2024

SECRETARÍA MUNICIPAL



2021-2024

SECRETARÍA MUNICIPAL

SECRETARÍA MUNICIPAL

SECRETARÍA MUNICIPAL

SECRETARÍA MUNICIPAL

SECRETARÍA MUNICIPAL

SECRETARÍA MUNICIPAL

SECRETARÍA MUNICIPAL

SECRETARÍA MUNICIPAL

SECRETARÍA MUNICIPAL

SECRETARÍA MUNICIPAL

SECRETARÍA MUNICIPAL

SECRETARÍA MUNICIPAL

SECRETARÍA MUNICIPAL

SECRETARÍA MUNICIPAL




ESTADO ANALITICO DEL EJERCICIO DEL PRESUPUESTO DE EGRESOS DETALLADO - LDF (F6a)

(CLASIFICACIÓN POR OBJETO DEL GASTO)  
Del 1 de Enero al 31 de Enero de 2022

(PESOS)

68200



Concepto	Aprobado	Ampliaciones/ Reducciones	Modificado	Devengado
E. Bienes Muebles, Inmuebles e Intangibles (E=e1+e2+e3+e4+e5+e6+e7+e8+e9)	796,535.96	0.00	796,535.96	28,976.80
e1) Mobiliario y Equipo de Administración	699,395.76	0.00	699,395.76	28,976.80
e2) Mobiliario y Equipo Educativo y Recreativo	3,290.00	0.00	3,290.00	0.00
e3) Equipo e Instrumental Médico y de Laboratorio	80,400.00	0.00	80,400.00	0.00
e4) Vehículos y Equipo de Transporte	0.00	0.00	0.00	0.00
e5) Equipo de Defensa y Seguridad	0.00	0.00	0.00	0.00
e6) Maquinaria, Otros Equipos y Herramientas	13,450.20	0.00	13,450.20	0.00
e7) Activos Biológicos	0.00	0.00	0.00	0.00
e8) Bienes Inmuebles	0.00	0.00	0.00	0.00
e9) Activos Intangibles	0.00	0.00	0.00	0.00
F. Inversión Pública (F=f1+f2+f3)	6,220,109.57	0.00	6,220,109.57	0.00
f1) Obra Pública en Bienes de Dominio Público	5,970,109.57	0.00	5,970,109.57	0.00
f2) Obra Pública en Bienes Propios	250,000.00	0.00	250,000.00	0.00
f3) Proyectos Productivos y Acciones de Fomento	0.00	0.00	0.00	0.00
G. Inversiones Financieras y Otras Provisiones (G=g1+g2+g3+g4+g5+g6+g7)	0.00	0.00	0.00	0.00
g1) Inversiones Para el Fomento de Actividades Productivas	0.00	0.00	0.00	0.00
g2) Acciones y Participaciones de Capital	0.00	0.00	0.00	0.00
g3) Compra de Títulos y Valores	0.00	0.00	0.00	0.00
g4) Concesión de Préstamos	0.00	0.00	0.00	0.00
g5) Inversiones en Fideicomisos, Mandatos y Otros Análogos	0.00	0.00	0.00	0.00
Fideicomisos de Desastres Naturales (Informativo)	0.00	0.00	0.00	0.00
g6) Otras Inversiones Financieras	0.00	0.00	0.00	0.00
g7) Provisiones para Contingencias y Otras Erogaciones Especiales	0.00	0.00	0.00	0.00
H. Participaciones y Aportaciones (H=h1+h2+h3)	0.00	0.00	0.00	0.00
h1) Participaciones	0.00	0.00	0.00	0.00
h2) Aportaciones	0.00	0.00	0.00	0.00
h3) Convenios	0.00	0.00	0.00	0.00
I. Deuda Pública (I=i1+i2+i3+i4+i5+i6+i7)	0.00	0.00	0.00	0.00
i1) Amortización de la Deuda Pública	0.00	0.00	0.00	0.00
i2) Intereses de la Deuda Pública	0.00	0.00	0.00	0.00
i3) Comisiones de la Deuda Pública	0.00	0.00	0.00	0.00
i4) Gastos de la Deuda Pública	0.00	0.00	0.00	0.00
i5) Costo por Coberturas	0.00	0.00	0.00	0.00
i6) Apoyos Financieros	0.00	0.00	0.00	0.00
i7) Adeudos de Ejercicios Fiscales Anteriores (ADEFAS)	0.00	0.00	0.00	0.00

ESTADO ANALÍTICO DEL EJERCICIO DEL PRESUPUESTO DE EGRESOS DETALLADO - LDF (F6a)

(Clasificación por objeto del gasto)  
Del 1 de Enero al 31 de Enero de 2022

(PESOS)

06200  
XALTOCAN  
GOBIERNO MUNICIPAL  
PRESIDENCIA  
MUNICIPAL



GOBIERNO MUNICIPAL  
2021-2024




TESORERÍA MUNICIPAL  
AYUNTAMIENTO DE  
XALTOCAN TLAX  
31-01-2022

Concepto Ampliaciones/ Reducciones/ Modificado Devengado

II. Gasto Etiquetado (I=A+B+C+D+E+F+G+H+I)	0.00	0.00	0.00	0.00
A. Servicios Personales (A=a1+a2+a3+a4+a5+a6+a7)	0.00	0.00	0.00	0.00
a1 Remuneraciones al Personal de Carácter Permanente	0.00	0.00	0.00	0.00
a2 Remuneraciones al Personal de Carácter Transitorio	0.00	0.00	0.00	0.00
a3 Remuneraciones Adicionales y Especiales	0.00	0.00	0.00	0.00
a4 Seguridad Social	0.00	0.00	0.00	0.00
a5 Otras Prestaciones Sociales y Económicas	0.00	0.00	0.00	0.00
a6 Previsiones	0.00	0.00	0.00	0.00
a7 Pago de Estímulos a Servidores Públicos	0.00	0.00	0.00	0.00
B. Materiales y Suministros (B=b1+b2+b3+b4+b5+b6+b7+b8+b9)	0.00	0.00	0.00	0.00
b1 Materiales de Administración, Emisión de Documentos y Artículos Oficiales	0.00	0.00	0.00	0.00
b2 Alimentos y Utensilios	0.00	0.00	0.00	0.00
b3 Materias Primas y Materiales de Producción y Comercialización	0.00	0.00	0.00	0.00
b4 Materiales y Artículos de Construcción y de Reparación	0.00	0.00	0.00	0.00
b5 Productos Químicos, Farmacéuticos y de Laboratorio	0.00	0.00	0.00	0.00
b6 Combustibles, Lubrificantes y Aditivos	0.00	0.00	0.00	0.00
b7 Vestuario, Blancos, Prendas de Protección y Artículos Deportivos	0.00	0.00	0.00	0.00
b8 Materiales y Suministros Para Seguridad	0.00	0.00	0.00	0.00
b9 Herramientas, Refacciones y Accesorios Menores	0.00	0.00	0.00	0.00
C. Servicios Generales (C=c1+c2+c3+c4+c5+c6+c7+c8+c9)	0.00	0.00	0.00	0.00
c1 Servicios Básicos	0.00	0.00	0.00	0.00
c2 Servicios de Arrendamiento	0.00	0.00	0.00	0.00
c3 Servicios Profesionales, Científicos, Técnicos y Otros Servicios	0.00	0.00	0.00	0.00
c4 Servicios Financieros, Bancarios y Comerciales	0.00	0.00	0.00	0.00
c5 Servicios de Instalación, Reparación, Mantenimiento y Conservación	0.00	0.00	0.00	0.00
c6 Servicios de Comunicación Social y Publicidad	0.00	0.00	0.00	0.00
c7 Servicios de Traslado y Viáticos	0.00	0.00	0.00	0.00
c8 Servicios Oficiales	0.00	0.00	0.00	0.00
c9 Otros Servicios Generales	0.00	0.00	0.00	0.00
D. Transferencias, Asignaciones, Subsidios y Otras Ayudas	0.00	0.00	0.00	0.00
(D=d1+d2+d3+d4+d5+d6+d7+d8+d9)	0.00	0.00	0.00	0.00
d1 Transferencias Internas y Asignaciones al Sector Público	0.00	0.00	0.00	0.00
d2 Transferencias al Resto del Sector Público	0.00	0.00	0.00	0.00
d3 Subsidios y Subvenciones	0.00	0.00	0.00	0.00
d4 Ayudas Sociales	0.00	0.00	0.00	0.00
d5 Pensiones y Jubilaciones	0.00	0.00	0.00	0.00
d6 Transferencias a Fideicomisos, Mandatos y Otros Análogos	0.00	0.00	0.00	0.00
d7 Transferencias a la Seguridad Social	0.00	0.00	0.00	0.00
d8 Donativos	0.00	0.00	0.00	0.00
d9 Transferencias al Exterior	0.00	0.00	0.00	0.00


ESTADO ANALITICO DEL EJERCICIO DEL PRESUPUESTO DE EGRESOS DETALLADO - LDF (F6a)  
 (CLASIFICACION POR OBJETO DEL GASTO)  
 Del 1 de Enero al 31 de Enero de 2022  
 (PESOS)

Concepto	Aprobado	Ampliaciones/ Reducciones	Modificado	Devengado
E. Bienes Muebles, Inmuebles e Intangibles (E=e1+e2+e3+e4+e5+e6+e7+e8+e9)	0.00	0.00	0.00	0.00
e1) Mobiliario y Equipo de Administración	0.00	0.00	0.00	0.00
e2) Mobiliario y Equipo Educativo y Recreativo	0.00	0.00	0.00	0.00
e3) Equipo e Instrumental Médico y de Laboratorio	0.00	0.00	0.00	0.00
e4) Vehículos y Equipo de Transporte	0.00	0.00	0.00	0.00
e5) Equipo de Defensa y Seguridad	0.00	0.00	0.00	0.00
e6) Maquinaria, Otros Equipos y Herramientas	0.00	0.00	0.00	0.00
e7) Activos Biológicos	0.00	0.00	0.00	0.00
e8) Bienes Inmuebles	0.00	0.00	0.00	0.00
e9) Activos Intangibles	0.00	0.00	0.00	0.00
F. Inversión Pública (F=f1+f2+f3)	0.00	0.00	0.00	0.00
f1) Obra Pública en Bienes de Dominio Público	0.00	0.00	0.00	0.00
f2) Obra Pública en Bienes Propios	0.00	0.00	0.00	0.00
f3) Proyectos Productivos y Acciones de Fomento	0.00	0.00	0.00	0.00
G. Inversiones Financieras y Otras Provisiones (G=g1+g2+g3+g4+g5+g6+g7)	0.00	0.00	0.00	0.00
g1) Inversiones Para el Fomento de Actividades Productivas	0.00	0.00	0.00	0.00
g2) Acciones y Participaciones de Capital	0.00	0.00	0.00	0.00
g3) Compra de Títulos y Valores	0.00	0.00	0.00	0.00
g4) Concesión de Préstamos	0.00	0.00	0.00	0.00
g5) Inversiones en Fideicomisos, Mandatos y Otros Análogos	0.00	0.00	0.00	0.00
Fideicomisos de Desastres Naturales (Informativo)	0.00	0.00	0.00	0.00
g6) Otras Inversiones Financieras	0.00	0.00	0.00	0.00
g7) Provisiones para Contingencias y Otras Erogaciones Especiales	0.00	0.00	0.00	0.00
H. Participaciones y Aportaciones (H=h1+h2+h3)	0.00	0.00	0.00	0.00
h1) Participaciones	0.00	0.00	0.00	0.00
h2) Aportaciones	0.00	0.00	0.00	0.00
h3) Convenios	0.00	0.00	0.00	0.00
I. Deuda Pública (I=i1+i2+i3+i4+i5+i6+i7)	0.00	0.00	0.00	0.00
i1) Amortización de la Deuda Pública	0.00	0.00	0.00	0.00
i2) Intereses de la Deuda Pública	0.00	0.00	0.00	0.00
i3) Comisiones de la Deuda Pública	0.00	0.00	0.00	0.00
i4) Gastos de la Deuda Pública	0.00	0.00	0.00	0.00
i5) Costo por Coberturas	0.00	0.00	0.00	0.00
i6) Apoyos Financieros	0.00	0.00	0.00	0.00
i7) Adeudos de Ejercicios Fiscales Anteriores (ADEFAS)	0.00	0.00	0.00	0.00
III. Total de Egresos (III = I + II)	42,442,340.00	0.00	42,442,340.00	2,296,764.01




ESTADO ANALÍTICO DEL EJERCICIO DEL PRESUPUESTO DE EGRESOS DETALLADO - LDF (F6b)  
 (CLASIFICACIÓN ADMINISTRATIVA)  
 Del 1 de Enero al 31 de Enero de 2022  
 (PESOS)

Concepto	Aprobado	Ampliaciones/ Reducciones	Modificado	Devengado	Pagado
I. GASTO NO ETIQUETADO	42,442,340.00	0.00	42,442,340.00	2,339,924.24	2,296,764.01
000 RAMO GENERAL	0.00	0.00	0.00	19,658.52	-19,658.52
001 PRESIDENCIA	9,133,477.94	0.00	9,133,477.94	162,838.36	8,970,639.58
002 SINDICATURA	535,849.60	0.00	535,849.60	33,566.00	33,566.00
003 REGIDORES	1,998,628.80	0.00	1,998,628.80	160,896.00	1,837,732.80
004 TESORERÍA	4,692,636.92	0.00	4,692,636.92	339,877.35	4,352,759.57
005 SECRETARÍA H. AYUNTAMIENTO	665,438.40	0.00	665,438.40	50,412.00	615,026.40
006 OBRAS PÚBLICAS	6,818,106.37	0.00	6,818,106.37	45,294.00	6,772,812.37
007 SEGURIDAD PÚBLICA	4,885,837.90	0.00	4,885,837.90	344,456.55	4,541,381.35
008 SERVICIOS PÚBLICOS MUNICIPALES	5,812,641.78	0.00	5,812,641.78	224,534.57	5,588,107.21
009 PROTECCIÓN CIVIL	497,400.00	0.00	497,400.00	40,224.96	457,175.04
010 DEPORTES	308,457.60	0.00	308,457.60	23,368.00	285,089.60
011 CULTURA	202,910.40	0.00	202,910.40	15,372.00	187,538.40
012 ECOLOGÍA	194,884.80	0.00	194,884.80	14,764.00	180,120.80
013 REGISTRO CIVIL	291,376.80	0.00	291,376.80	82,119.00	209,257.80
014 PLANEACIÓN	0.00	0.00	0.00	0.00	0.00
015 CONTRALORÍA	561,079.20	0.00	561,079.20	42,506.00	518,573.20
016 JURÍDICO	306,213.60	0.00	306,213.60	23,198.00	283,015.60
017 INFORMÁTICA	0.00	0.00	0.00	0.00	0.00
018 COMUNICACIÓN SOCIAL	408,053.49	0.00	408,053.49	21,172.00	386,881.49
019 MINISTERIO PÚBLICO	0.00	0.00	0.00	0.00	0.00
020 DIF MUNICIPAL	1,277,234.40	0.00	1,277,234.40	105,682.00	1,171,552.40
021 COMISIONES DE AGUA POTABLE	0.00	0.00	0.00	0.00	0.00
022 ACCESO A LA INFORMACIÓN	219,991.20	0.00	219,991.20	16,666.00	203,325.20
023 GESTIÓN Y DESARROLLO	0.00	0.00	0.00	0.00	0.00
024 JUEZ MUNICIPAL	381,110.40	0.00	381,110.40	28,872.00	352,238.40
025 PARQUE VEHICULAR	108,504.00	0.00	108,504.00	8,220.00	100,284.00
026 CRONISTA	88,466.40	0.00	88,466.40	6,702.00	81,764.40
027 COMERCIO	422,188.80	0.00	422,188.80	31,984.00	390,204.80
123 DELEGADO XALTOCAN	167,752.00	0.00	167,752.00	88,809.22	78,942.78
124 PC ACUICUITZATLATEPEC	272,664.00	0.00	272,664.00	34,705.15	34,689.41
125 PC CUATLA	284,664.00	0.00	284,664.00	64,869.22	59,791.78
126 PC HUITZCOCOTLATEPEC	296,664.00	0.00	296,664.00	46,663.88	45,192.69
127 PC LAS MESAS	272,664.00	0.00	272,664.00	30,324.21	29,653.02
128 PC TEXOPA	284,664.00	0.00	284,664.00	29,753.28	29,753.28
129 PC TLATLAHUQUITEPEC	284,664.00	0.00	284,664.00	29,753.28	29,753.28
130 PC TOPILCO	296,664.00	0.00	296,664.00	37,834.60	37,834.60
131 INSTANCIA MUNICIPAL DE LA MUJER	276,566.40	0.00	276,566.40	20,952.00	20,952.00
132 AUX MEDICION DE PREDIOS	0.00	0.00	0.00	0.00	0.00
133 EXPRESIDENTE	0.00	0.00	0.00	0.00	0.00
134 DESARROLLO MUNICIPAL	194,884.80	0.00	194,884.80	14,764.00	14,764.00



ESTADO ANALITICO DEL EJERCICIO DEL PRESUPUESTO DE EGRESOS DETALLADO - LDF (F6b)  
 (CLASIFICACIÓN ADMINISTRATIVA)  
 Del 1 de Enero al 31 de Enero de 2022  
 (PESOS)



Concepto	Aprobado	Ampliaciones/ Reducciones	Modificado	Devengado
II. GASTO ETIQUETADO	0.00	0.00	0.00	0.00
000 RAMO GENERAL	0.00	0.00	0.00	0.00
001 PRESIDENCIA	0.00	0.00	0.00	0.00
002 SINDICATURA	0.00	0.00	0.00	0.00
003 REGIDORES	0.00	0.00	0.00	0.00
004 TESORERIA	0.00	0.00	0.00	0.00
005 SECRETARIA H. AYUNTAMIENTO	0.00	0.00	0.00	0.00
006 OBRAS PÚBLICAS	0.00	0.00	0.00	0.00
007 SEGURIDAD PÚBLICA	0.00	0.00	0.00	0.00
008 SERVICIOS PÚBLICOS MUNICIPALES	0.00	0.00	0.00	0.00
009 PROTECCIÓN CIVIL	0.00	0.00	0.00	0.00
010 DEPORTES	0.00	0.00	0.00	0.00
011 CULTURA	0.00	0.00	0.00	0.00
012 ECOLOGÍA	0.00	0.00	0.00	0.00
013 REGISTRO CIVIL	0.00	0.00	0.00	0.00
014 PLANIFICACIÓN	0.00	0.00	0.00	0.00
015 CONTRALORIA	0.00	0.00	0.00	0.00
016 JURIDICO	0.00	0.00	0.00	0.00
017 INFORMATICA	0.00	0.00	0.00	0.00
018 COMUNICACIÓN SOCIAL	0.00	0.00	0.00	0.00
019 MINISTERIO PÚBLICO	0.00	0.00	0.00	0.00
020 DIF MUNICIPAL	0.00	0.00	0.00	0.00
021 COMISIONES DE AGUA POTABLE	0.00	0.00	0.00	0.00
022 ACCESO A LA INFORMACIÓN	0.00	0.00	0.00	0.00
023 GESTIÓN Y DESARROLLO	0.00	0.00	0.00	0.00
024 JEFE MUNICIPAL	0.00	0.00	0.00	0.00
025 PARQUE VEHICULAR	0.00	0.00	0.00	0.00
026 CRONISTA	0.00	0.00	0.00	0.00
027 COMERCIO	0.00	0.00	0.00	0.00
123 DELEGADO XALTOCAN	0.00	0.00	0.00	0.00
124 PC ACUICULTZCATTEPEC	0.00	0.00	0.00	0.00
125 PC CUATLA	0.00	0.00	0.00	0.00
126 PC HUITZCOLOTEPEC	0.00	0.00	0.00	0.00
127 PC LAS MESAS	0.00	0.00	0.00	0.00
128 PC TEXOPA	0.00	0.00	0.00	0.00
129 PC TLATLAHUQUITEPEC	0.00	0.00	0.00	0.00
130 PC TOPILCO	0.00	0.00	0.00	0.00
131 INSTANCIA MUNICIPAL DE LA MUJER	0.00	0.00	0.00	0.00
132 AUX MEDICION DE PREDIOS	0.00	0.00	0.00	0.00
133 EXPRESIDENTE	0.00	0.00	0.00	0.00
134 DESARROLLO MUNICIPAL	0.00	0.00	0.00	0.00

ESTADO ANALÍTICO DEL EJERCICIO DEL PRESUPUESTO DE EGRESOS DETALLADO - LDF (Fcb)  
 (CLASIFICACIÓN ADMINISTRATIVA)  
 Del 1 de Enero al 31 de Enero de 2022  
 (PESOS)

Concepto	Aprobado	Ampliaciones/ Reducciones	Modificado	Devengado
III. Total de Egresos (III = I + II)	42,442,340.00	0.00	42,442,340.00	2,339,924.24
				2,296,784.76



ESTADO ANALITICO DEL EJERCICIO DEL PRESUPUESTO DE EGRESOS DETALLADO - LDF (F6c)

(CLASIFICACION FUNCIONAL)

Del 1 de Enero al 31 de Enero de 2022

(PESOS)

Concepto	Aprobado	Ampliaciones/ Reducciones	Modificado	Devengado	Pagado
I. Gasto No Etiquetado (I=A+B+C+D)	42,442,340.00	0.00	42,442,340.00	2,339,924.24	2,296,764.01
A. Gobierno (A=a1+a2+a3+a4+a5+a6+a7+a8)	27,707,034.25	0.00	27,707,034.25	1,715,377.42	1,672,217.19
a1 Legislación	0.00	0.00	0.00	0.00	0.00
a2 Justicia	0.00	0.00	0.00	0.00	0.00
a3 Coordinación de la Política de Gobierno	16,356,514.63	0.00	16,356,514.63	825,857.64	819,220.45
a4 Relaciones Exteriores	0.00	0.00	0.00	0.00	0.00
a5 Asuntos Financieros y Hacendarios	5,675,904.92	0.00	5,675,904.92	424,419.27	403,419.27
a6 Seguridad Nacional	0.00	0.00	0.00	0.00	0.00
a7 Asuntos de Orden Público y de Seguridad Interior	5,383,237.90	0.00	5,383,237.90	382,981.51	367,458.47
a8 Otros Servicios Generales	291,376.80	0.00	291,376.80	82,119.00	82,119.00
B. Desarrollo Social (B=b1+b2+b3+b4+b5+b6+b7)	14,735,305.75	0.00	14,735,305.75	624,546.82	624,546.82
b1 Protección Ambiental	5,872,548.18	0.00	5,872,548.18	401,960.30	401,960.30
b2 Vivienda y Servicios a la Comunidad	6,821,588.77	0.00	6,821,588.77	45,294.00	45,294.00
b3 Salud	0.00	0.00	0.00	0.00	0.00
b4 Recreación, Cultura y Otras Manifestaciones Sociales	599,834.40	0.00	599,834.40	45,442.00	45,442.00
b5 Educación	0.00	0.00	0.00	0.00	0.00
b6 Protección Social	0.00	0.00	0.00	0.00	0.00
b7 Otros Asuntos Sociales	1,441,334.40	0.00	1,441,334.40	131,850.52	131,850.52
C. Desarrollo Económico (C=c1+c2+c3+c4+c5+c6+c7+c8+c9)	0.00	0.00	0.00	0.00	0.00
c1 Asuntos Económicos, Comerciales y Laborales en General	0.00	0.00	0.00	0.00	0.00
c2 Agricultura, Silvicultura, Pesca y Caza	0.00	0.00	0.00	0.00	0.00
c3 Combustibles y Energía	0.00	0.00	0.00	0.00	0.00
c4 Minería, Manufacturas y Construcción	0.00	0.00	0.00	0.00	0.00
c5 Transporte	0.00	0.00	0.00	0.00	0.00
c6 Comunicaciones	0.00	0.00	0.00	0.00	0.00
c7 Turismo	0.00	0.00	0.00	0.00	0.00
c8 Ciencia, Tecnología e Innovación	0.00	0.00	0.00	0.00	0.00
c9 Otras Industrias y Otros Asuntos Económicos	0.00	0.00	0.00	0.00	0.00
D. Otras No Clasificadas en Funciones Anteriores (D=d1+d2+d3+d4)	0.00	0.00	0.00	0.00	0.00
d1 Transacciones de la Deuda Pública / Costo Financiero de la Deuda	0.00	0.00	0.00	0.00	0.00
d2 Transferencias, Participaciones y Aportaciones Entre Diferentes Niveles	0.00	0.00	0.00	0.00	0.00
d3 Saneamiento del Sistema Financiero	0.00	0.00	0.00	0.00	0.00
d4 Adeudos de Ejercicios Fiscales Anteriores	0.00	0.00	0.00	0.00	0.00



**XALTOCAN**  
GOBIERNO MUNICIPAL  
MONTAJAMIENTO DE XALTOCAN TLAX  
2021-2024

00295

ESTADO ANALÍTICO DEL EJERCICIO DEL PRESUPUESTO DE EGRESOS DETALLADO - LDF (F6c)



(CLASIFICACIÓN FUNCIONAL)

Del 1 de Enero al 31 de Enero de 2022

(PESOS)

Concepto	Aprobado	Ampliaciones/ Reducciones	Modificado	Devengado
II. Gasto Etiquetado (II=A+B+C+D)	0.00	0.00	0.00	0.00
A. Gobierno (A=a1+a2+a3+a4+a5+a6+a7+a8)	0.00	0.00	0.00	0.00
a1) Legislación	0.00	0.00	0.00	0.00
a2) Justicia	0.00	0.00	0.00	0.00
a3) Coordinación de la Política de Gobierno	0.00	0.00	0.00	0.00
a4) Relaciones Exteriores	0.00	0.00	0.00	0.00
a5) Asuntos Financieros y Hacendarios	0.00	0.00	0.00	0.00
a6) Seguridad Nacional	0.00	0.00	0.00	0.00
a7) Asuntos de Orden Público y de Seguridad Interior	0.00	0.00	0.00	0.00
a8) Otros Servicios Generales	0.00	0.00	0.00	0.00
B. Desarrollo Social (B=b1+b2+b3+b4+b5+b6+b7)	0.00	0.00	0.00	0.00
b1) Protección Ambiental	0.00	0.00	0.00	0.00
b2) Vivienda y Servicios a la Comunidad	0.00	0.00	0.00	0.00
b3) Salud	0.00	0.00	0.00	0.00
b4) Recreación, Cultura y Otras Manifestaciones Sociales	0.00	0.00	0.00	0.00
b5) Educación	0.00	0.00	0.00	0.00
b6) Protección Social	0.00	0.00	0.00	0.00
b7) Otros Asuntos Sociales	0.00	0.00	0.00	0.00
C. Desarrollo Económico (C=c1+c2+c3+c4+c5+c6+c7+c8+c9)	0.00	0.00	0.00	0.00
c1) Asuntos Económicos, Comerciales y Laborales en General	0.00	0.00	0.00	0.00
c2) Agropecuaria, Silvicultura, Pesca y Caza	0.00	0.00	0.00	0.00
c3) Combustibles y Energía	0.00	0.00	0.00	0.00
c4) Minería, Manufacturas y Construcción	0.00	0.00	0.00	0.00
c5) Transporte	0.00	0.00	0.00	0.00
c6) Comunicaciones	0.00	0.00	0.00	0.00
c7) Turismo	0.00	0.00	0.00	0.00
c8) Ciencia, Tecnología e Innovación	0.00	0.00	0.00	0.00
c9) Otras Industrias y Otros Asuntos Económicos	0.00	0.00	0.00	0.00
D. Otras No Clasificadas en Funciones Anteriores (D=d1+d2+d3+d4)	0.00	0.00	0.00	0.00
d1) Transacciones de la Deuda Pública / Costo Financiero de la Deuda	0.00	0.00	0.00	0.00
d2) Transferencias, Participaciones y Aportaciones Entre Diferentes Niveles	0.00	0.00	0.00	0.00
d3) saneamiento del Sistema Financiero	0.00	0.00	0.00	0.00
d4) Adeudos de Ejercicios Fiscales Anteriores	0.00	0.00	0.00	0.00
III. Total de Egresos (III = I + II)	42,442,340.00	0.00	42,442,340.00	2,296,764.01
				40,145.76

TESORERÍA MUNICIPAL  
AYUNTAMIENTO DE  
XALTOCAN, TLAX  
2021-2024




**XALTOCAN**  
GOBIERNO MUNICIPAL  
PRESIDENCIA MUNICIPAL



ESTADO ANALÍTICO DEL EJERCICIO DEL PRESUPUESTO DE EGRESOS DETALLADO - LDF (F6d)  
 (CLASIFICACIÓN DE SERVICIOS PERSONALES POR CATEGORÍA)  
 Del 1 de Enero al 31 de Enero de 2022  
 (PESOS)


Concepto	Aprobado	Ampliaciones/ Reducciones	Modificado	Devengado	Pagado
I. Gasto No Etiquetado (I=A+B+C+D+E+F)	0.00	0.00	0.00	0.00	0.00
A. Personal Administrativo y de Servicio Público	0.00	0.00	0.00	0.00	0.00
B. Magisterio	0.00	0.00	0.00	0.00	0.00
C. Servicios de Salud (C=C1+C2)	0.00	0.00	0.00	0.00	0.00
C1) Personal Administrativo	0.00	0.00	0.00	0.00	0.00
C2) Personal Médico, Paramédico y afín	0.00	0.00	0.00	0.00	0.00
D. Seguridad Pública	0.00	0.00	0.00	0.00	0.00
E. Gastos asociados a la implementación de nuevas leyes federales o reformas	0.00	0.00	0.00	0.00	0.00
F. Sentencias laborales definitivas	0.00	0.00	0.00	0.00	0.00
II. Gasto Etiquetado (I=A+B+C+D+E+F)	0.00	0.00	0.00	0.00	0.00
A. Personal Administrativo y de Servicio Público	0.00	0.00	0.00	0.00	0.00
B. Magisterio	0.00	0.00	0.00	0.00	0.00
C. Servicios de Salud (C=C1+C2)	0.00	0.00	0.00	0.00	0.00
C1) Personal Administrativo	0.00	0.00	0.00	0.00	0.00
C2) Personal Médico, Paramédico y afín	0.00	0.00	0.00	0.00	0.00
D. Seguridad Pública	0.00	0.00	0.00	0.00	0.00
E. Gastos asociados a la implementación de nuevas leyes federales o reformas	0.00	0.00	0.00	0.00	0.00
F. Sentencias laborales definitivas	0.00	0.00	0.00	0.00	0.00
III. Total del Gasto en Servicios Personales (III = I + II)	0.00	0.00	0.00	0.00	0.00



MUNICIPIO DE XALTOCAN TLAXCALA

PROYECCIONES DE INGRESOS - LDF (P7a)  
(PESOS)  
(CIFRAS NOMINALES)

Concepto	2022	2023	2024	2025
1. Ingresos de Libre Disposición (1=A+B+C+D+E+F+G+H+I+J+K+L)	27,347,658.00	27,347,658.00	27,347,658.00	27,347,658.00
A. Impuestos	1,603,204.00	1,603,204.00	1,603,204.00	1,603,204.00
B. Cuotas y Aportaciones de Seguridad Social	0.00	0.00	0.00	0.00
C. Contribuciones de Mejoras	50,696.00	50,696.00	50,696.00	50,696.00
D. Derechos	1,234,859.00	1,234,859.00	1,234,859.00	1,234,859.00
E. Productos	0.00	0.00	0.00	0.00
F. Aprovechamientos	0.00	0.00	0.00	0.00
G. Ingresos por Venta de Bienes y Prestación de Servicios	30,000.00	30,000.00	30,000.00	30,000.00
H. Participaciones	23,280,692.00	23,280,692.00	23,280,692.00	23,280,692.00
I. Incentivos Derivados de la Colaboración Fiscal	648,207.00	648,207.00	648,207.00	648,207.00
J. Transferencias y Asignaciones	0.00	0.00	0.00	0.00
K. Convenios	500,000.00	500,000.00	500,000.00	500,000.00
L. Otros Ingresos de Libre Disposición	0.00	0.00	0.00	0.00
2. Transferencias Federales Elicitadas (2=A+B+C+D+E)	0.00	0.00	0.00	0.00
A. Aportaciones	0.00	0.00	0.00	0.00
B. Convenios	0.00	0.00	0.00	0.00
C. Fondos Distintos de Aportaciones	0.00	0.00	0.00	0.00
D. Transferencias, Asignaciones, Subsidios y Subvenciones, y Pensiones y Jub	0.00	0.00	0.00	0.00
E. Otras Transferencias Federales Elicitadas	0.00	0.00	0.00	0.00
3. Ingresos Derivados de Financiamientos (3=A)	0.00	0.00	0.00	0.00
A. Ingresos Derivados de Financiamientos	0.00	0.00	0.00	0.00
4. Total de Ingresos Proyectados (4=1+2+3)	27,347,658.00	27,347,658.00	27,347,658.00	27,347,658.00
Datos Informativos				
1. Ingresos Derivados de Financiamientos con Fuente de Pago de Ingresos de Libre Disposición	0.00	0.00	0.00	0.00
2. Ingresos Derivados de Financiamientos con Fuente de Pago de Transferencias Federales Elicitadas (3 = 1 + 2)	0.00	0.00	0.00	0.00



86200


MUNICIPIO DE XALTOCAN TLAXCALA

PROYECCIONES DE EGRESOS - LDF (F7b)  
(PESOS)  
(CIFRAS NOMINALES)

Concepto	2022	2023	2024	2025
1. Gasto No Etiquetado (1=A+B+C+D+E+F+G+H+I)	42,442,340.00	42,442,340.00	42,442,340.00	42,442,340.00
A. Servicios Personales	24,749,369.92	24,749,369.92	24,749,369.92	24,749,369.92
B. Materiales y Suministros	3,769,960.61	3,769,960.61	3,769,960.61	3,769,960.61
C. Servicios Generales	5,423,557.66	5,423,557.66	5,423,557.66	5,423,557.66
D. Transferencias, Asignaciones, Subsidios y Otras Ayudas	1,482,806.28	1,482,806.28	1,482,806.28	1,482,806.28
E. Bienes Muebles, Inmuebles e Intangibles	796,535.96	796,535.96	796,535.96	796,535.96
F. Inversión Pública	6,220,109.57	6,220,109.57	6,220,109.57	6,220,109.57
G. Inversiones Financieras y Otras Provisiones	0.00	0.00	0.00	0.00
H. Participaciones y Aportaciones	0.00	0.00	0.00	0.00
I. Deuda Pública	0.00	0.00	0.00	0.00
2. Gasto Etiquetado (2=A+B+C+D+E+F+G+H+I)	0.00	0.00	0.00	0.00
A. Servicios Personales	0.00	0.00	0.00	0.00
B. Materiales y Suministros	0.00	0.00	0.00	0.00
C. Servicios Generales	0.00	0.00	0.00	0.00
D. Transferencias, Asignaciones, Subsidios y Otras Ayudas	0.00	0.00	0.00	0.00
E. Bienes Muebles, Inmuebles e Intangibles	0.00	0.00	0.00	0.00
F. Inversión Pública	0.00	0.00	0.00	0.00
G. Inversiones Financieras y Otras Provisiones	0.00	0.00	0.00	0.00
H. Participaciones y Aportaciones	0.00	0.00	0.00	0.00
I. Deuda Pública	0.00	0.00	0.00	0.00
3. Total de Egresos (3 = 1 + 2)	42,442,340.00	42,442,340.00	42,442,340.00	42,442,340.00



66200




MUNICIPIO DE XALTOCAN TLAXCALA

RESULTADOS DE INGRESOS - LDF (F7c)  
(PESOS)

Concepto	2017	2018	2019	2020
1. Ingresos de Libre Disposición (1=A+B+C+D+E+F+G+H+I+J+K+L)	25,114,098.57	26,655,380.44	41,264,541.08	34,404,503.49
A. Impuestos	904,687.00	969,669.00	1,555,256.00	1,469,613.00
B. Cuotas y Aportaciones de Seguridad Social	0.00	0.00	0.00	0.00
C. Contribuciones de Mejoras	0.00	0.00	0.00	0.00
D. Derechos	885,250.50	1,766,454.11	1,396,897.12	1,674,258.10
E. Productos	440.48	51,765.60	11,797.01	16,436.82
F. Aprovechamientos	16,666.00	0.00	0.00	0.00
G. Ingresos por Venta de Bienes y Prestación de Servicios	0.00	0.00	0.00	29,000.00
H. Participaciones	23,307,054.59	23,667,491.73	27,211,117.27	31,093,195.57
I. Incentivos Derivados de la Colaboración Fiscal	0.00	0.00	0.00	0.00
J. Transferencias y Asignaciones	0.00	0.00	0.00	2,000,000.00
K. Convenios	0.00	0.00	11,089,473.68	0.00
L. Otros Ingresos de Libre Disposición	0.00	0.00	0.00	0.00
2. Transferencias Federales Etiquetadas (2=A+B+C+D+E)	0.00	0.00	0.00	0.00
A. Aportaciones	0.00	0.00	0.00	0.00
B. Convenios	0.00	0.00	0.00	0.00
C. Fondos Distintos de Aportaciones	0.00	0.00	0.00	0.00
D. Transferencias, Asignaciones, Subsidios y Subvenciones, y Pensiones y Jubilaciones	0.00	0.00	0.00	0.00
E. Otras Transferencias Federales Etiquetadas	0.00	0.00	0.00	0.00
3. Ingresos Derivados de Financiamientos (3=A)	0.00	0.00	0.00	0.00
A. Ingresos Derivados de Financiamientos	0.00	0.00	0.00	0.00
4. Total de Resultados de Ingresos (4=1+2+3)	25,114,098.57	26,655,380.44	41,264,541.08	34,404,503.49
Datos Informativos				
1. Ingresos Derivados de Financiamientos con Fuente de Pago de Ingresos de Libre Disposición	0.00	0.00	0.00	0.00
2. Ingresos Derivados de Financiamientos con Fuente de Pago de Transferencias Federales Etiquetadas	0.00	0.00	0.00	0.00
3. Ingresos Derivados de Financiamientos (3 = 1 + 2)	0.00	0.00	0.00	0.00




00300



MUNICIPIO DE XALTOCAN TLAXCALA  
 RESULTADOS DE EGRESOS - LDF (F7d)  
 (PESOS)

Concepto	2017	2018	2019	2020
1. Gasto No Etiquetado (1=A+B+C+D+E+F+G+H+I)	38,409,496.37	38,975,523.88	54,292,122.84	50,293,428.73
A. Servicios Personales	14,582,459.28	15,286,301.00	15,697,050.00	17,511,111.98
B. Materiales y Suministros	4,942,845.53	4,219,357.48	5,452,237.55	5,641,220.88
C. Servicios Generales	7,103,149.25	8,082,917.79	8,571,161.56	6,467,514.76
D. Transferencias, Asignaciones, Subsidios y Otras Ayudas	2,341,903.22	2,170,688.69	5,328,869.62	2,499,659.34
E. Bienes Muebles, Inmuebles e Intangibles	2,314,831.05	560,796.64	1,631,242.99	1,953,914.98
F. Inversión Pública	7,124,308.04	8,655,462.28	17,611,561.12	19,020,555.77
G. Inversiones Financieras y Otras Provisiones	0.00	0.00	0.00	0.00
H. Participaciones y Aportaciones	0.00	0.00	0.00	0.00
I. Deuda Pública	0.00	0.00	0.00	0.00
2. Gasto Etiquetado (2=A+B+C+D+E+F+G+H+I)	0.00	0.00	0.00	0.00
A. Servicios Personales	0.00	0.00	0.00	0.00
B. Materiales y Suministros	0.00	0.00	0.00	0.00
C. Servicios Generales	0.00	0.00	0.00	0.00
D. Transferencias, Asignaciones, Subsidios y Otras Ayudas	0.00	0.00	0.00	0.00
E. Bienes Muebles, Inmuebles e Intangibles	0.00	0.00	0.00	0.00
F. Inversión Pública	0.00	0.00	0.00	0.00
G. Inversiones Financieras y Otras Provisiones	0.00	0.00	0.00	0.00
H. Participaciones y Aportaciones	0.00	0.00	0.00	0.00
I. Deuda Pública	0.00	0.00	0.00	0.00
3. Total del Resultado de Egresos (3=1+2)	38,409,496.37	38,975,523.88	54,292,122.84	50,293,428.73
				48,193,927.50
				42,442,340.00



10301

MODIFICACIONES DEL GASTO - LDF (ART. 8)  
 Del 1 de Enero al 31 de Enero de 2022  
 (PESOS)

Concepto	Ampliaciones	Reducciones	Compensadas	Compensadas	Modificaciones
GASTO NO ETIQUETADO MODIFICADO	0.00	0.00	0.00	0.00	0.00
TOTAL GASTO NO ETIQUETADO MODIFICADO	0.00	0.00	0.00	0.00	0.00
GASTO ETIQUETADO MODIFICADO	0.00	0.00	0.00	0.00	0.00
TOTAL GASTO ETIQUETADO MODIFICADO	0.00	0.00	0.00	0.00	0.00
TOTAL GASTO MODIFICADO	0.00	0.00	0.00	0.00	0.00





ESTADOS UNIDOS MEXICANOS  
 TESORERÍA MUNICIPAL  
 AYUNTAMIENTO DE  
 XALTOCAN TLAX  
 2021-2024

MUNICIPIO DE XALTOCAN TLAXCALA

00303



INFORME DE CUENTAS POR PAGAR - LDF (ART. 13 VIII)  
 Del 1 de Enero al 31 de Enero de 2022  
 (PESOS)

Concepto	Devengado (a)	Pagado (b)	Cuentas por pagar (c = a - b)
GASTO NO ETIQUETADO	2,339,924.24	2,296,764.01	43,160.23
SERVICIOS PERSONALES	1,542,944.00	1,520,421.00	22,523.00
MATERIALES Y SUMINISTROS	296,961.93	294,448.14	2,513.79
SERVICIOS GENERALES	342,603.23	328,488.00	14,115.23
TRANSF.ASIG.SUBSIDIOS Y OTRAS AYUDAS	128,438.28	124,430.07	4,008.21
BIENES MUEBLES, INMUEBLES E INTANGIBLES	28,976.80	28,976.80	0.00
INVERSIÓN PÚBLICA	0.00	0.00	0.00
INVERSIONES FINANCIERAS Y OTRAS PROV.	0.00	0.00	0.00
PARTICIPACIONES Y APORTACIONES	0.00	0.00	0.00
DEUDA PÚBLICA	0.00	0.00	0.00
GASTO ETIQUETADO	0.00	0.00	0.00
SERVICIOS PERSONALES	0.00	0.00	0.00
MATERIALES Y SUMINISTROS	0.00	0.00	0.00
SERVICIOS GENERALES	0.00	0.00	0.00
TRANSF.ASIG.SUBSIDIOS Y OTRAS AYUDAS	0.00	0.00	0.00
BIENES MUEBLES, INMUEBLES E INTANGIBLES	0.00	0.00	0.00
INVERSIÓN PÚBLICA	0.00	0.00	0.00
INVERSIONES FINANCIERAS Y OTRAS PROV.	0.00	0.00	0.00
PARTICIPACIONES Y APORTACIONES	0.00	0.00	0.00
DEUDA PÚBLICA	0.00	0.00	0.00
<b>TOTAL</b>	<b>2,339,924.24</b>	<b>2,296,764.01</b>	<b>43,160.23</b>

MUNICIPIO DE XALTOCAN TLAXCALA  
 RFC: MXT850101V45  
 ESTADO DE ACTIVIDADES DE ENERO 2022



TESORERIA MUNICIPAL  
 AYUNTAMIENTO DE  
 XALTOCAN TLAX

2021-2024



GOBIERNO MUNICIPAL  
 2021-2024

SUMA: ----- SALDO: -----

INGRESOS Y OTROS BENEFICIOS

IMPUESTOS SOBRE EL PATRIMONIO	592,440.58	592,440.58
ACCESORIOS DE IMPUESTOS	13,200.00	13,200.00
CONTRIBUCIONES DE MEJORAS POR OBRAS PÚBLICAS	39,100.17	39,100.17
DERECHOS POR PRESTACIÓN DE SERVICIOS	294,261.70	294,261.70
ACCESORIOS DE DERECHOS	4,988.00	4,988.00
OTROS DERECHOS	1,700.00	1,700.00
PRODUCTOS	33.02	33.02
PARTICIPACIONES	2,388,259.05	2,388,259.05
APORTACIONES	1,402,879.00	1,402,879.00
CONVENIOS	73,335.44	73,335.44
INCENTIVOS DERIVADOS DE LA COLABORACIÓN FISCAL	6,402.06	6,402.06

TOTAL DE INGRESOS Y OTROS BENEFICIOS

4,816,599.02 4,816,599.02

GASTOS Y OTRAS PÉRDIDAS

REMUNERACIONES AL PERSONAL DE CARÁCTER PERMANENTE	1,542,944.00	1,542,944.00
MATERIALES DE ADMINISTRACIÓN, EMISIÓN DE DOCUMENTOS Y ARTÍCULOS OFICIALES	149,375.06	149,375.06
ALIMENTOS Y UTENSILIOS	11,713.44	11,713.44
MATERIALES Y ARTÍCULOS DE CONSTRUCCIÓN Y DE REPARACIÓN	49,170.95	49,170.95
COMBUSTIBLES, LUBRICANTES Y ADITIVOS	51,833.42	51,833.42
MATERIALES Y SUMINISTROS PARA SEGURIDAD	33,826.46	33,826.46
HERRAMIENTAS, REFACCIONES Y ACCESORIOS MENORES	1,042.60	1,042.60
SERVICIOS BÁSICOS	194,651.65	194,651.65
SERVICIOS FINANCIEROS, BANCARIOS Y COMERCIALES	29.00	29.00
SERVICIOS DE INSTALACIÓN, REPARACIÓN, MANTENIMIENTO Y CONSERVACIÓN	59,208.58	59,208.58
SERVICIOS DE COMUNICACIÓN SOCIAL Y PUBLICIDAD	5,800.00	5,800.00
SERVICIOS DE TRASLADO Y VIÁTICOS	7,500.00	7,500.00
OTROS SERVICIOS GENERALES	75,414.00	75,414.00
SUBSIDIOS	5,000.00	5,000.00
AYUDAS SOCIALES A PERSONAS	103,779.76	103,779.76
AYUDAS SOCIALES A INSTITUCIONES	19,658.52	19,658.52

TOTAL DE GASTOS Y OTRAS PÉRDIDAS

2,310,947.44 2,310,947.44

AHORRO/DESAHORRO DEL PERIODO

2,505,651.58 2,505,651.58






	SALDO:
	-----
1111	EFECTIVO 193,779.33
1112	BANCOS/TESORERÍA 2,500,954.00
1122	CUENTAS POR COBRAR A CORTO PLAZO 6.18
1123	DEUDORES DIVERSOS POR COBRAR A CORTO PLAZO 1,501,172.14
1124	INGRESOS POR RECUPERAR A CORTO PLAZO 0.00
1126	PRÉSTAMOS OTORGADOS A CORTO PLAZO 300,364.16
1129	OTROS DERECHOS A RECIBIR EFECTIVO O EQUIVALENTES A CORTO PLAZO 1,645.00
1131	ANTICIPO A PROVEEDORES POR ADQUISICIÓN DE BIENES Y PRESTACIÓN DE SERV A C/ PLAZO 5,007.31
1134	ANTICIPO A CONTRATISTAS POR OBRAS PÚBLICAS A CORTO PLAZO 2,500.00
1151	ALMACÉN DE MATERIALES Y SUMINISTROS DE CONSUMO 8,352.00
1231	TERRENOS 1,683,000.00
1233	EDIFICIOS NO HABITACIONALES 4,356,343.86
1241	MOBILIARIO Y EQUIPO DE ADMINISTRACIÓN 2,553,978.26
1242	MOBILIARIO Y EQUIPO EDUCACIONAL Y RECREATIVO 269,812.45
1243	EQUIPO E INSTRUMENTAL MÉDICO Y DE LABORATORIO 614,799.19
1244	VEHÍCULOS Y EQUIPO DE TRANSPORTE 7,153,525.01
1245	EQUIPO DE DEFENSA Y SEGURIDAD 238,894.48
1246	MAQUINARIA, OTROS EQUIPOS Y HERRAMIENTAS 2,023,587.50
1247	COLECCIONES, OBRAS DE ARTE Y OBJETOS VALIOSOS 1,536,650.15
1251	SOFTWARE 22,291.72
1254	LICENCIAS 122,517.28
1263	DEPRECIACIÓN ACUMULADA DE BIENES MUEBLES -281,163.14
	=====
	TOTAL DE ACTIVO..... 24,808,016.88
	=====
	PASIVO
2111	SERVICIOS PERSONALES POR PAGAR A CORTO PLAZO 52,266.00
2112	PROVEEDORES POR PAGAR A CORTO PLAZO 870.88
2117	RETENCIONES Y CONTRIBUCIONES POR PAGAR A CORTO PLAZO 130,810.10
2129	OTROS DOCUMENTOS POR PAGAR A CORTO PLAZO 1,559,002.87
	SUMA EL PASIVO 1,742,949.85
	=====
	PATRIMONIO
3111	APORTACIONES 10,427,419.83
3211	RESULTADO DEL EJERCICIO 0.00
3221	RESULTADOS DEL EJERCICIO 2007 Y ANTERIORES 338,457.46
3224	RESULTADO DEL EJERCICIO 2010 224,923.57
3225	RESULTADO DEL EJERCICIO 2011 1,044,306.08
3226	RESULTADO DEL EJERCICIO 2012 62,476.84
3227	RESULTADO DEL EJERCICIO 2013 -1,480,201.77
3228	RESULTADOS DE ADMINISTRACIÓN 2014-2016 1,759,854.64
3229	RESULTADOS DE ADMINISTRACIÓN 2017-2021 10,296,188.37
322A	RESULTADOS DE ADMINISTRACIÓN 2021-2024 -2,114,009.57

MUNICIPIO DE XALTOCAN TLAXCALA  
 RFC: MXT850101V45  
 ESTADO DE SITUACIÓN FINANCIERA DE ENERO 2022

00306



SALDO:

2,505,651.58  
 23,065,067.03

TESORERIA MUNICIPAL  
 AYUNTAMIENTO DE PERIODO:  
 XALTOCAN, TLAHUACAN, TLAHUACAN, TLAHUACAN  
 2021-2024

TOTAL DE PASIVO MAS PATRIMONIO..... 24,808,016.88

CUENTAS DE ORDEN DEUDORAS

8111	LEY DE INGRESOS ESTIMADA	42,442,340.00
8221	PRESUPUESTO DE EGRESOS POR EJERCER	40,102,415.76
8241	PRESUPUESTO DE EGRESOS COMPROMETIDO	0.00
8251	PRESUPUESTO DE EGRESOS DEVENGADO	105,760.43
8261	PRESUPUESTO DE EGRESOS EJERCIDO	-62,600.20
8271	PRESUPUESTO DE EGRESOS PAGADO	2,296,764.01
	TOTAL DE ORDEN DEUDORAS.....	84,884,680.00

CUENTAS DE ORDEN ACREEDORAS

8121	LEY DE INGRESOS POR EJECUTAR	37,625,740.98
8141	LEY DE INGRESOS DEVENGADA	0.00
8151	LEY DE INGRESOS RECAUDADA	4,816,599.02
8211	PRESUPUESTO DE EGRESOS APROBADO	42,442,340.00
	TOTAL DE ORDEN ACREEDORAS.....	84,884,680.00

MUNICIPIO DE XALTOCAN TLAXCALA  
RFC: MXT850101V45  
MAYOR GENERAL DE ENERO 2022



GOBIERNO MUNICIPAL  
2021-2024

TESORERIA MUNICIPAL  
AYUNTAMIENTO DE  
XALTOCAN, TLAX.

	SALDO ANT.:	CARGOS:	ABONOS:	SALDO:
1.1.1.1.1 EFECTIVO 2021-2024	17,393.50	669,701.50	493,315.67	193,779.33
1.1.1.1.2 BANCOS/TESORERÍA	387,940.56	4,981,507.05	2,868,493.61	2,500,954.00
1.1.1.2 CUENTAS POR COBRAR A CORTO PLAZO	6.18	3,870,902.53	3,870,902.53	6.18
1.1.1.2.3 DEUDORES DIVERSOS POR COBRAR A CORTO PLAZO	1,133,401.57	479,189.48	111,418.91	1,501,172.14
1.1.2.4 INGRESOS POR RECUPERAR A CORTO PLAZO	0.00	945,696.49	945,696.49	0.00
1.1.2.6 PRÉSTAMOS OTORGADOS A CORTO PLAZO	296,864.16	4,500.00	1,000.00	300,364.16
1.1.2.9 OTROS DERECHOS A RECIBIR EFECTIVO O EQUIVALENTES A CORTO PLAZO	1,645.00	0.00	0.00	1,645.00
1.1.3.1 ANTIPO A PROVEEDORES POR ADQUISICIÓN BIENES Y PRESTACIÓN DE SERV A C/ PLAZO	5,007.31	0.00	0.00	5,007.31
1.1.3.4 ANTIPO A CONTRATISTAS POR OBRAS PÚBLICAS A CORTO PLAZO	2,500.00	0.00	0.00	2,500.00
1.1.5.1 ALMACÉN DE MATERIALES Y SUMINISTROS DE CONSUMO	8,352.00	0.00	0.00	8,352.00
1.2.3.1 TERRENOS	1,683,000.00	0.00	0.00	1,683,000.00
1.2.3.3 EDIFICIOS NO HABITACIONALES	4,356,343.86	0.00	0.00	4,356,343.86
1.2.4.1 MOBILIARIO Y EQUIPO DE ADMINISTRACIÓN	2,525,001.46	28,976.80	0.00	2,553,978.26
1.2.4.2 MOBILIARIO Y EQUIPO EDUCACIONAL Y RECREATIVO	269,812.45	0.00	0.00	269,812.45
1.2.4.3 EQUIPO E INSTRUMENTAL MÉDICO Y DE LABORATORIO	614,799.19	0.00	0.00	614,799.19
1.2.4.4 VEHÍCULOS Y EQUIPO DE TRANSPORTE	7,153,525.01	0.00	0.00	7,153,525.01
1.2.4.5 EQUIPO DE DEFENSA Y SEGURIDAD	238,894.48	0.00	0.00	238,894.48
1.2.4.6 MAQUINARIA, OTROS EQUIPOS Y HERRAMIENTAS	2,023,587.50	0.00	0.00	2,023,587.50
1.2.4.7 COLECCIONES, OBRAS DE ARTE Y OBJETOS VALIOSOS	1,536,650.15	0.00	0.00	1,536,650.15
1.2.5.1 SOFTWARE	22,291.72	0.00	0.00	22,291.72
1.2.5.4 LICENCIAS	122,517.28	0.00	0.00	122,517.28
1.2.6.3 DEPRECIACIÓN ACUMULADA DE BIENES MUEBLES	281,163.14	0.00	0.00	281,163.14
2.1.1.1.1 SERVICIOS PERSONALES POR PAGAR A CORTO PLAZO	29,743.00	1,542,944.00	1,542,944.00	52,266.00
2.1.1.1.2 PROVEEDORES POR PAGAR A CORTO PLAZO	870.88	0.00	0.00	870.88
2.1.1.1.7 RETENCIONES Y CONTRIBUCIONES POR PAGAR A CORTO PLAZO	93,679.10	99,388.00	136,519.00	130,810.10
2.1.2.9 OTROS DOCUMENTOS POR PAGAR A CORTO PLAZO	1,434,661.81	933,390.63	1,057,731.69	1,559,002.87
3.1.1.1.1 APORTACIONES	10,427,419.83	0.00	0.00	10,427,419.83
3.2.1.1 RESULTADO DEL EJERCICIO	-2,114,009.57	-2,114,009.57	0.00	0.00
3.2.2.1 RESULTADOS DEL EJERCICIO 2007 Y ANTERIORES	338,457.46	0.00	0.00	338,457.46
3.2.2.4 RESULTADO DEL EJERCICIO 2010	224,923.57	0.00	0.00	224,923.57
3.2.2.5 RESULTADO DEL EJERCICIO 2011	1,044,306.08	0.00	0.00	1,044,306.08
3.2.2.6 RESULTADO DEL EJERCICIO 2012	62,476.84	0.00	0.00	62,476.84
3.2.2.7 RESULTADO DEL EJERCICIO 2013	-1,480,201.77	0.00	0.00	-1,480,201.77
3.2.2.8 RESULTADOS DE ADMINISTRACIÓN 2014-2016	1,759,854.64	0.00	0.00	1,759,854.64
3.2.2.9 RESULTADOS DE ADMINISTRACIÓN 2017-2021	10,296,188.37	0.00	0.00	10,296,188.37
3.2.2.A RESULTADOS DE ADMINISTRACIÓN 2021-2024	0.00	-2,114,009.57	0.00	-2,114,009.57
4.1.1.1.2 IMPUESTOS SOBRE EL PATRIMONIO	0.00	592,440.58	592,440.58	592,440.58
4.1.1.7 ACCESORIOS DE IMPUESTOS	0.00	0.00	13,200.00	13,200.00
4.1.3.1 CONTRIBUCIONES DE MEJORAS POR OBRAS PÚBLICAS	0.00	0.00	39,100.17	39,100.17
4.1.4.3 DERECHOS POR PRESTACIÓN DE SERVICIOS	0.00	0.00	294,261.70	294,261.70
4.1.4.4 ACCESORIOS DE DERECHOS	0.00	0.00	4,988.00	4,988.00
4.1.4.9 OTROS DERECHOS	0.00	0.00	1,700.00	1,700.00
4.1.5.1 PRODUCTOS	0.00	0.00	33.02	33.02
4.2.1.1 PARTICIPACIONES	0.00	0.00	2,388,259.05	2,388,259.05
4.2.1.2 APORTACIONES	0.00	0.00	1,402,879.00	1,402,879.00
4.2.1.3 CONVENIOS	0.00	0.00	73,335.44	73,335.44
4.2.1.4 INCENTIVOS DERIVADOS DE LA COLABORACIÓN FISCAL	0.00	0.00	6,402.06	6,402.06



**XALTOCAN**  
GOBIERNO DEL ESTADO DE TLAXCALA  
**PRESIDENCIA MUNICIPAL**


GOBIERNO MUNICIPAL  
 2021-2024

TESORERIA MUNICIPAL  
 AYUNTAMIENTO DE  
 XALTOCAN TLAX.

2021-2024

	SALDO ANT.:	CARGOS:	ABONOS:	SALDO:
5.1.1.1.1 REMUNERACIONES AL PERSONAL DE CARÁCTER PERMANENTE	0.00	1,542,944.00	0.00	1,542,944.00
5.1.1.2.1 MATERIALES DE ADMINISTRACIÓN, EMISIÓN DE DOCUMENTOS Y ARTÍCULOS OFICIALES	0.00	149,375.06	0.00	149,375.06
5.1.1.2.2 ALIMENTOS Y UTENSILIOS	0.00	11,713.44	0.00	11,713.44
5.1.1.2.4 MATERIALES Y ARTÍCULOS DE CONSTRUCCIÓN Y DE REPARACIÓN	0.00	49,170.95	0.00	49,170.95
5.1.1.2.6 COMBUSTIBLES, LUBRICANTES Y ADITIVOS	0.00	51,833.42	0.00	51,833.42
5.1.1.2.8 MATERIALES Y SUMINISTROS PARA SEGURIDAD	0.00	33,826.46	0.00	33,826.46
5.1.1.2.9 HERRAMIENTAS, REFACCIONES Y ACCESORIOS MENORES	0.00	1,042.60	0.00	1,042.60
5.1.1.3.1 SERVICIOS BÁSICOS	0.00	194,651.65	0.00	194,651.65
5.1.1.3.4 SERVICIOS FINANCIEROS, BANCARIOS Y COMERCIALES	0.00	29.00	0.00	29.00
5.1.1.3.5 SERVICIOS DE INSTALACIÓN, REPARACIÓN, MANTENIMIENTO Y CONSERVACIÓN	0.00	59,208.58	0.00	59,208.58
5.1.1.3.6 SERVICIOS DE COMUNICACIÓN SOCIAL Y PUBLICIDAD	0.00	5,800.00	0.00	5,800.00
5.1.1.3.7 SERVICIOS DE TRASLADO Y VIÁTICOS	0.00	7,500.00	0.00	7,500.00
5.1.1.3.9 OTROS SERVICIOS GENERALES	0.00	75,414.00	0.00	75,414.00
5.2.3.1 SUBSIDIOS	0.00	5,000.00	0.00	5,000.00
5.2.4.1 AYUDAS SOCIALES A PERSONAS	0.00	103,779.76	0.00	103,779.76
5.2.4.3 AYUDAS SOCIALES A INSTITUCIONES	0.00	19,658.52	0.00	19,658.52
8.1.1.1.1 LEY DE INGRESOS ESTIMADA	0.00	42,442,340.00	0.00	42,442,340.00
8.1.1.2.1 LEY DE INGRESOS POR EJECUTAR	0.00	4,816,599.02	42,442,340.00	37,625,740.98
8.1.1.4.1 LEY DE INGRESOS DEVENGADA	0.00	4,816,599.02	4,816,599.02	0.00
8.1.1.5.1 LEY DE INGRESOS RECAUDADA	0.00	0.00	4,816,599.02	4,816,599.02
8.2.1.1 PRESUPUESTO DE EGRESOS APROBADO	0.00	0.00	42,442,340.00	42,442,340.00
8.2.2.1 PRESUPUESTO DE EGRESOS POR EJERCER	0.00	42,442,340.00	2,339,924.24	40,102,415.76
8.2.4.1 PRESUPUESTO DE EGRESOS COMPROMETIDO	0.00	2,339,924.24	2,339,924.24	0.00
8.2.5.1 PRESUPUESTO DE EGRESOS DEVENGADO	0.00	2,339,924.24	2,234,163.81	105,760.43
8.2.6.1 PRESUPUESTO DE EGRESOS EJERCIDO	0.00	2,234,163.81	2,296,764.01	-62,600.20
8.2.7.1 PRESUPUESTO DE EGRESOS PAGADO	0.00	2,296,764.01	0.00	2,296,764.01

	Activo	Activo Circulante	Efectivo y Equivalentes	Efectivo	Inicial	Final	Suma
1	ACTIVO	1,853,110.28	2,669,669.84	4,522,780.12	22,118,370.24	2,669,666.64	24,788,036.88
1.1.1	ACTIVO CIRCULANTE	1,853,110.28	2,669,669.84	4,522,780.12	1,853,110.28	2,669,669.84	4,522,780.12
1.1.1.1	EFFECTIVO Y EQUIVALENTES	405,334.06	2,289,339.27	2,694,733.33	176,393.50	176,393.50	183,779.33
1.1.1.1.1	CASH DE LA TESORERIA				176,393.50	176,393.50	176,393.50
1.1.1.1.1.1	CASH DE TESORERIA/PABLO NOVA				6,936.00	6,936.00	6,936.00
1.1.1.1.1.1.1	TLAHUITZO						
1.1.1.1.1.1.1.1	2021 CASH	457.50	176,385.83	177,306.83	176,843.33	176,843.33	176,843.33
1.1.1.1.1.1.1.1.2	21 ARTURO LOZANO SALDANA				-457.50	-457.50	-457.50
1.1.1.1.1.1.1.1.3	22 ARTURO LOZANO SALDANA				177,306.83	177,306.83	177,306.83
1.1.1.1.1.2	FONDO FIJO DE CASH	10,000.00	0.00	10,000.00	10,000.00	10,000.00	10,000.00
1.1.1.1.1.2.1	2010 Y ANTERIORES FONDO FIJO	10,000.00	0.00	10,000.00	10,000.00	10,000.00	10,000.00
1.1.1.1.1.2.1.1	02-05 FONDO FIJO/ PABLO NOVA TLAHUITZO	10,000.00	0.00	10,000.00	10,000.00	10,000.00	10,000.00
1.1.1.1.2	BANCOS/ TESORERIA	387,940.56	2,113,013.44	2,500,954.00	2,500,954.00	2,500,954.00	2,500,954.00
1.1.1.2.1	EJERCICIO FISCAL 2010 Y ANTERIORES	3.61	0.00	3.61	0.00	0.00	3.61
1.1.1.2.1.3	05 FORAMUN BBVAANCOMER 014707357	0.71	0.00	0.71	0.00	0.00	0.71
1.1.1.2.1.6	09 EMPLEO TEMPORAL BBVAANCOMER	1.71	0.00	1.71	0.00	0.00	1.71
1.1.1.2.1.9	10 PROY PRODUCTIVOS BBVAANCOMER	1.19	0.00	1.19	0.00	0.00	1.19
0173637239	EJERCICIO FISCAL 2013	2,122.68	0.00	2,122.68	2,122.68	2,122.68	2,122.68
1.1.1.2.1.4	13 FISM BBVAANCOMER 0192255464	2,122.68	0.00	2,122.68	2,122.68	2,122.68	2,122.68
1.1.1.2.1.6	EJERCICIO FISCAL 2015	1,000.00	0.00	1,000.00	1,000.00	1,000.00	1,000.00
1.1.1.2.1.6.10	BBVA BANCOMER 0198920915 FA1P15	1,000.00	0.00	1,000.00	1,000.00	1,000.00	1,000.00
1.1.1.2.1.7	EJERCICIO FISCAL 2016	1,127.34	0.00	1,127.34	1,127.34	1,127.34	1,127.34
1.1.1.2.1.7.2	BBVA BANCOMER 01036927450 GC16	1,127.34	0.00	1,127.34	1,127.34	1,127.34	1,127.34
1.1.1.2.1.8	EJERCICIO FISCAL 2017	232.40	0.00	232.40	232.40	232.40	232.40
1.1.1.2.1.8.5	17 FISM BBVA BANCOMER 0109966471	0.67	0.00	0.67	0.67	0.67	0.67
1.1.1.2.1.8.8	17 FONDO ISR BBVA BANCOMER 01101347159	11.38	0.00	11.38	11.38	11.38	11.38
1.1.1.2.1.8.10	17 REGISTRO CIVIL BBVA BANCOMER	23.23	0.00	23.23	23.23	23.23	23.23
0110134708	17 PROYECTO DE DESARROLLO REGIONAL BBVA BANCOMER 01101519200	6.82	0.00	6.82	6.82	6.82	6.82
1.1.1.2.1.8.12	17 PROYECTO DE DESARROLLO REGIONAL BBVA BANCOMER 0110167835	134.67	0.00	134.67	134.67	134.67	134.67
1.1.1.2.1.8.14	17 COMPLEMENTO DE PARTICIP BBVA BANCOMER 011104272	55.63	0.00	55.63	55.63	55.63	55.63
1.1.1.2.1.9	EJERCICIO FISCAL 2018	1.61	0.00	1.61	1.61	1.61	1.61
1.1.1.2.1.9.7	18 FISM BBVA BANCOMER CTA, 01113161737	0.63	0.00	0.63	0.63	0.63	0.63
1.1.1.2.1.9.8	18 FORAMUN BBVA BANCOMER CTA, 01113161659	0.75	0.00	0.75	0.75	0.75	0.75
1.1.1.2.1.9.14	18 TRANSVENCER/TLAHUITZO BBVA BANCOMER CTA, 0111792296	0.23	0.00	0.23	0.23	0.23	0.23




60300

MUNICIPIO DE XALTÓCAN TLAXCALA  
 RFC: MXT850101V45  
 MOVIMIENTO POR MES DE INICIAL A ENERO 2022

1.1.1.2.1.10	2,000.00	2,000.00	0.00	2,000.00
1.1.1.2.1.10.8	2,000.00	2,000.00	0.00	2,000.00
EJERCICIO FISCAL 2019	2,000.00	2,000.00	0.00	2,000.00
19 FONDO DE FOMENTO MUNICIPAL BRVA	2,000.00	2,000.00	0.00	2,000.00
BANCOMER CTA. 0117644423				
1.1.1.2.1.12	381,452.92	-320,915.19	60,537.73	
EJERCICIO FISCAL 2021	381,452.92	-320,915.19	60,537.73	
21 INGRESOS PROPIOS HSBC CTA. 4066238246	34,759.48	-5,576.64	29,182.84	
21 FISM HSBC CTA. 4065810970	584.45	0.02	584.47	
21 FORTAMUN HSBC CTA. 4065810962	12,321.56	0.55	12,322.11	
21 FONDO GENERAL DE PARTICIPACIONES	77,162.46	-72,007.83	5,154.63	
HSBC CTA. 4066238239				
21 FOMENTO MUNICIPAL HSBC CTA.	107,577.95	-105,439.76	2,138.19	
4066238247				
21 FONDO DE FISCALIZACION HSBC CTA.	15,213.92	-15,313.88	0.04	
4066238254				
21 IMPUESTO ESPECIAL SOBRE PRODUCCION Y	11,970.10	-11,970.07	0.03	
SENVICIOS HSBC CTA. 4066238262				
21 INCENTIVOS DERIVADOS DE COLABORACION	8,064.52	-8,064.49	0.03	
FISCAL HSBC CTA. 4066238288				
21 FONDO DE COMPENSACION ISAN HSBC CTA.	2,013.49	-2,013.48	0.01	
4066238270				
21 INGRESOS DERIVADOS DE FUENTES	0.75	-0.75	0.00	
LOCALLES HSBC CTA. 4066238296				
21 FONDO DE COMPENSACION HSBC CTA.	1.20	-1.20	0.00	
4066238304				
21 INCENTIVO PARA LA VENTA FINAL DE	0.52	-0.52	0.00	
GASOLINA Y DIESEL HSBC CTA. 4066238312				
21 FEP REGISTRO CIVIL HSBC CTA.	111,283.93	-100,512.65	10,771.28	
4066238320				
21 ISR HSBC CTA. 4066238338	14.51	-14.51	0.00	
21 FONDO DE OBRAS Y ACCIONES PARA LOS	384.08	0.02	384.10	
MUNICIPIOS HSBC CTA. 4066238353				
EJERCICIO FISCAL 2022	0.00	2,433,928.63	2,433,928.63	
HSBC INGRESOS PROPIOS CTA. 4067472290	0.00	190,249.71	190,249.71	
HSBC FISM CTA. 4067472098	0.00	749,044.04	749,044.04	
HSBC FORTAMUN CTA. 4067472060	0.00	317,690.10	317,690.10	
HSBC FEP CTA. 4067472308	0.00	506,014.56	506,014.56	
HSBC FFM CTA. 4067472316	0.00	448,280.61	448,280.61	
HSBC FOPI CTA. 4067472423	0.00	103,654.42	103,654.42	
HSBC TERPS CTA. 4067472449	0.00	10,195.49	10,195.49	
HSBC FOCCO CTA. 4067472332	0.00	1.20	1.20	
HSBC GASOLINA Y DIESEL CTA. 4067472340	0.00	0.56	0.56	
HSBC ING. DER. FUENTES LOC. CTA.	0.00	70,325.94	70,325.94	

Suma Inicial Enero



01300

	Inicial	Enero	Suma
4067472324	0.00	4,192.94	4,192.94
H8BC ING. DER. COL. FISCAL CTA.			
4067472381	0.00	2,209.13	2,209.13
H8BC FOCO ISAN CTA. 4067472415			
4067472365	0.00	29,059.83	29,059.83
H8BC FED DE REG. CIVIL CTA. 4067472365			
1.1.2.13.1.15	1,431,916.91	371,270.57	1,803,187.48
DERECHOS A RECIBIR EFECTIVO O EQUIVALENTES			
1.1.2.2	6.18	0.00	6.18
CUENTAS POR COBRAR A CORTO PLAZO			
1.1.2.3	1,135,401.57	367,770.57	1,503,172.14
DEUDORES DIVERSOS POR COBRAR A CORTO PLAZO			
1.1.2.3.1	17,172.76	367,770.57	384,943.33
GASTOS A COMPROMISAR			
1.1.2.3.1.1	26,770.66	0.00	26,770.66
2010 Y ANTERIORES/ GASTOS A COMPROMISAR			
1.1.2.3.1.1.7	-7,153.00	0.00	-7,153.00
2016 GASTOS A COMPROMISAR			
1.1.2.3.1.1.8	-2,036.11	0.00	-2,036.11
2017 GASTOS A COMPROMISAR			
1.1.2.3.1.1.9	5,628.51	0.00	5,628.51
2018 GASTOS A COMPROMISAR			
1.1.2.3.1.1.10	-3,888.10	0.00	-3,888.10
2019 GASTOS A COMPROMISAR			
1.1.2.3.1.1.11	-2,749.20	0.00	-2,749.20
2020 GASTOS A COMPROMISAR			
1.1.2.3.1.1.12	600.00	20,941.48	20,941.48
2021 GASTOS A COMPROMISAR			
1.1.2.3.1.1.13	0.00	347,429.09	347,429.09
2022 GASTOS A COMPROMISAR			
1.1.2.3.2	1,116,228.81	0.00	1,116,228.81
RESPONSABILIDAD DE FUNCIONARIOS PÚBLICOS			
1.1.2.3.2.1	1,096,352.82	0.00	1,096,352.82
2010 Y ANTERIORES/ RESPONSABILIDAD			
1.1.2.3.2.3	12,885.00	0.00	12,885.00
FUNCIONARIOS PÚBLICOS			
1.1.2.3.2.3.4	200.00	0.00	200.00
2013 RESPONSABILIDAD FUNCIONARIOS PÚBLICOS			
1.1.2.3.2.3.5	-1,600.00	0.00	-1,600.00
2014 RESPONSABILIDAD FUNCIONARIOS PÚBLICOS			
1.1.2.3.2.3.8	3,214.11	0.00	3,214.11
2017 RESPONSABILIDAD FUNCIONARIOS PÚBLICOS			
1.1.2.3.2.3.9	1,942.38	0.00	1,942.38
2018 RESPONSABILIDAD FUNCIONARIOS PÚBLICOS			
1.1.2.3.2.3.10	1,534.50	0.00	1,534.50
2019 RESPONSABILIDAD FUNCIONARIOS PÚBLICOS			
1.1.2.3.2.3.13	0.00	0.00	0.00
2022 RESPONSABILIDAD FUNCIONARIOS PÚBLICOS			
1.1.2.4	0.00	0.00	0.00
INGRESOS POR RECUPERAR A CORTO PLAZO			
1.1.2.4.1	0.97	0.97	0.97
CONTRIBUYENTES DEL IMPUESTO PREDIAL			
1.1.2.4.2	-0.97	0.00	-0.97
CONTRIBUYENTES OTROS INGRESOS			
1.1.2.6	296,864.16	3,500.00	300,364.16
RESTIMOS OTORGADOS A CORTO PLAZO			
1.1.2.6.1	296,864.16	3,500.00	300,364.16
RESTIMOS PERSONALES			



11300





	Inicio	Enero	Suma
1.2.4.2.9	3,649.00	0.00	3,649.00
OTRO MOBILIARIO Y EQUIPO EDUCACIONAL Y RECREATIVO			
1.2.4.3	614,799.19	0.00	614,799.19
EQUIPO E INSTRUMENTAL MÉDICO Y DE LABORATORIO			
1.2.4.3.1	526,839.02	0.00	526,839.02
EQUIPO MÉDICO Y DE LABORATORIO			
1.2.4.3.2	87,960.17	0.00	87,960.17
INSTRUMENTAL MÉDICO Y DE LABORATORIO			
1.2.4.4	7,193,525.01	0.00	7,193,525.01
VEHÍCULOS Y EQUIPO DE TRANSPORTE			
1.2.4.4.1	7,086,525.01	0.00	7,086,525.01
VEHÍCULOS Y EQUIPO TERRESTRE			
1.2.4.4.9	67,000.00	0.00	67,000.00
OTROS EQUIPOS DE TRANSPORTE			
1.2.4.5	238,894.48	0.00	238,894.48
EQUIPO DE DEFENSA Y SEGURIDAD			
1.2.4.5.1	238,894.48	0.00	238,894.48
EQUIPO DE DEFENSA Y SEGURIDAD			
1.2.4.6	2,023,587.50	0.00	2,023,587.50
MÁQUINARIA, OTROS EQUIPOS Y HERRAMIENTAS			
1.2.4.6.3	1,652,108.08	0.00	1,652,108.08
MÁQUINARIA Y EQUIPO DE CONSTRUCCIÓN			
1.2.4.6.4	3,576.96	0.00	3,576.96
SISTEMAS DE AIRE ACONDICIONADO,			
1.2.4.6.5	224,984.41	0.00	224,984.41
EQUIPO DE COMUNICACIÓN Y INDUSTRIAL Y COMERCIAL			
1.2.4.6.6	64,904.65	0.00	64,904.65
EQUIPOS DE GENERACIÓN ELÉCTRICA,			
1.2.4.6.7	18,643.40	0.00	18,643.40
HERRAMIENTAS Y MÁQUINAS-HERRAMIENTA			
1.2.4.6.9	59,370.00	0.00	59,370.00
OTROS EQUIPOS			
1.2.4.7	1,536,650.15	0.00	1,536,650.15
COLECCIONES, OBRAS DE ARTE Y OBJETOS VALIOSOS			
1.2.4.7.1	1,536,650.15	0.00	1,536,650.15
BIENES ARTÍSTICOS, CULTURALES Y CIENTÍFICOS			
1.2.5	144,809.00	0.00	144,809.00
ACTIVOS INTANGIBLES			
1.2.5.1	22,291.72	0.00	22,291.72
SOFTWARE			
1.2.5.1.1	22,291.72	0.00	22,291.72
SOFTWARE			
1.2.5.4	122,517.28	0.00	122,517.28
LICENCIAS			
1.2.5.4.1	122,517.28	0.00	122,517.28
LICENCIAS INFORMÁTICAS E INTELLECTUALES			
1.2.6	281,163.14	0.00	281,163.14
DEPRECIACIÓN, DETERIORO Y AMORTIZACIÓN			
1.2.6.3	281,163.14	0.00	281,163.14
ACUMULADA DE BIENES			
1.2.6.3	281,163.14	0.00	281,163.14
DEPRECIACIÓN ACUMULADA DE BIENES MUEBLES			
1.2.6.3.1	50,338.13	0.00	50,338.13
MOBILIARIO Y EQUIPO DE ADMINISTRACIÓN			
1.2.6.3.1.3	50,338.13	0.00	50,338.13
EQUIPO DE CÓMPUTO Y DE TECNOLOGÍA DE LA INFORMACIÓN			
1.2.6.3.4	230,825.01	0.00	230,825.01
EQUIPO DE TRANSPORTE			
1.2.6.3.4.1	230,825.01	0.00	230,825.01
VEHÍCULOS Y EQUIPO TERRESTRE			
2	183,995.06	183,995.06	183,995.06
PASIVO			
2.1	1,556,954.79	1,556,954.79	1,556,954.79
PASIVO CIRCULANTE			




GOBIERNO MUNICIPAL  
 XALTOCAN, TLAXCALA  
 2021-2024

00313




2.1.1	183,946.98	59,654.00	124,292.98	183,946.98
Suma	Emeto	Inicial		Suma
2.1.1.1	52,266.00	29,743.00	29,743.00	52,266.00
CUENTAS POR PAGAR A CORTO PLAZO				
2.1.1.1.1	52,266.00	22,523.00	29,743.00	52,266.00
SERVICIOS PERSONALES POR PAGAR A CORTO PLAZO				
2.1.1.1.1.1	52,266.00	22,523.00	29,743.00	52,266.00
NÓMINAS, HONORARIOS Y OTROS SERVICIOS PERSONALES				
2.1.1.1.1.1.10	26,602.00	0.00	26,602.00	26,602.00
2019 NÓMINAS, HONORARIOS Y OTROS SERV PERSONALES				
2.1.1.1.1.1.11	3,141.00	0.00	3,141.00	3,141.00
2020 NÓMINAS, HONORARIOS Y OTROS SERV PERSONALES				
2.1.1.1.1.1.13	22,523.00	22,523.00	0.00	22,523.00
2022 NÓMINAS, HONORARIOS Y OTROS SERV PERSONALES				
2.1.1.2	870.88	0.00	870.88	870.88
PROVEEDORES POR PAGAR A CORTO PLAZO				
2.1.1.2.3	870.88	0.00	870.88	870.88
PROVEEDORES DE BIENES Y SERVICIOS				
2.1.1.2.3.10	870.02	0.00	870.02	870.02
2019 PROVEEDORES DE BIENES Y SERVICIOS				
2.1.1.2.3.11	0.86	0.00	0.86	0.86
2020 PROVEEDORES DE BIENES Y SERVICIOS				
2.1.1.7	37,131.00	93,679.10	93,679.10	37,131.00
A CORTO PLAZO				
2.1.1.7.2	127,486.01	90,355.01	37,131.00	127,486.01
IMPUESTOS Y DERECHOS RETENIDOS				
2.1.1.7.2.1	127,486.00	90,355.00	37,131.00	127,486.00
IMPUESTO SOBRE LA RENTA (ISR)				
2.1.1.7.2.1.6	14,889.00	0.00	14,889.00	14,889.00
2015 IMPUESTO SOBRE LA RENTA (ISR)				
2.1.1.7.2.1.9	14,889.00	0.00	14,889.00	14,889.00
2018 IMPUESTO SOBRE LA RENTA (ISR)				
2.1.1.7.2.1.12	-59,033.00	-99,388.00	-14,889.00	-59,033.00
2021 IMPUESTO SOBRE LA RENTA (ISR)				
2.1.1.7.2.1.13	136,519.00	0.00	136,519.00	136,519.00
2022 IMPUESTO SOBRE LA RENTA (ISR)				
2.1.1.7.2.5	0.01	0.01	0.01	0.01
5.51 AL MILLAR				
2.1.1.7.2.5.12	0.01	0.01	0.01	0.01
2021/ 5.51 AL MILLAR				
2.1.1.7.3	3,324.09	0.00	3,324.09	3,324.09
10% DE IMPUESTO SOBRE LA RENTA				
2.1.1.7.3.2	3,324.09	0.00	3,324.09	3,324.09
HONORARIOS				
2.1.1.7.3.2.9	3,324.09	0.00	3,324.09	3,324.09
2018/ 10% ISR HONORARIOS				
2.1.2	1,559,002.87	124,341.06	1,434,661.81	1,559,002.87
DOCUMENTOS POR PAGAR A CORTO PLAZO				
2.1.2.9	1,559,002.87	124,341.06	1,434,661.81	1,559,002.87
OTROS DOCUMENTOS POR PAGAR A CORTO PLAZO				
2.1.2.9.1	1,289,461.59	0.00	1,289,461.59	1,289,461.59
PAGAR A C/F				
2.1.2.9.6	1,000.00	0.00	1,000.00	1,000.00
2015/ OTROS DOCUMENTOS POR PAGAR A C/F				
2.1.2.9.7	1,127.34	0.00	1,127.34	1,127.34
2016/ OTROS DOCUMENTOS POR PAGAR A C/F				
2.1.2.9.8	0.01	0.00	0.01	0.01
2017/ OTROS DOCUMENTOS POR PAGAR A C/F				
2.1.2.9.9	288.53	0.00	288.53	288.53
2018/ OTROS DOCUMENTOS POR PAGAR A C/F				
2.1.2.9.10	6,859.21	0.00	6,859.21	6,859.21
2019/ OTROS DOCUMENTOS POR PAGAR A C/F				
2.1.2.9.11	99.00	0.00	99.00	99.00
2020/ OTROS DOCUMENTOS POR PAGAR A C/F				
2.1.2.9.12	21,254.96	-14,471.17	135,826.13	21,254.96
2021/ OTROS DOCUMENTOS POR PAGAR A C/F				
2.1.2.9.13	236,812.23	0.00	236,812.23	236,812.23
2022 OTROS DOCUMENTOS POR PAGAR A C/F				
3	20,559,419.45	0.00	20,559,419.45	20,559,419.45
HACIENDA PUBLICA/ PATRIMONIO				




31800

	Inicial	Enero	Suma
3.1	10,427,419.83	0.00	10,427,419.83
3.1.1	10,427,419.83	0.00	10,427,419.83
3.1.1.1	10,427,419.83	0.00	10,427,419.83
	APORTACIONES		
	APORTACIONES		
3.2	10,131,995.62	0.00	10,131,995.62
3.2.1	-2,114,009.57	0.00	-2,114,009.57
	RESULTADOS DEL EJERCICIO (AUMENTO/		
	DESAHORO)		
3.2.1.1	-2,114,009.57	0.00	-2,114,009.57
	RESULTADO DEL EJERCICIO		
3.2.2	12,246,005.19	10,131,995.62	22,377,999.81
	RESULTADOS DE EJERCICIOS ANTERIORES		
3.2.2.1	338,457.46	0.00	338,457.46
	RESULTADOS DEL EJERCICIO 2007 Y		
	ANTERIORES		
3.2.2.4	224,923.57	0.00	224,923.57
	RESULTADO DEL EJERCICIO 2010		
3.2.2.5	1,044,306.08	0.00	1,044,306.08
	RESULTADO DEL EJERCICIO 2011		
3.2.2.6	62,476.84	0.00	62,476.84
	RESULTADO DEL EJERCICIO 2012		
3.2.2.7	-1,480,201.77	0.00	-1,480,201.77
	RESULTADO DEL EJERCICIO 2013		
3.2.2.8	1,759,854.64	0.00	1,759,854.64
	RESULTADOS DE ADMINISTRACIÓN 2014-2016		
3.2.2.8.1	1,651,784.80	0.00	1,651,784.80
	RESULTADO DEL EJERCICIO 2014		
3.2.2.8.2	861,047.65	0.00	861,047.65
	RESULTADO DEL EJERCICIO 2015		
3.2.2.8.3	-752,977.81	0.00	-752,977.81
	RESULTADO DEL EJERCICIO 2016		
3.2.2.9	10,296,188.37	0.00	10,296,188.37
	RESULTADOS DE ADMINISTRACIÓN 2017-2021		
3.2.2.9.1	2,375,133.73	0.00	2,375,133.73
	RESULTADO DEL EJERCICIO 2017		
3.2.2.9.2	968,124.29	0.00	968,124.29
	RESULTADO DEL EJERCICIO 2018		
3.2.2.9.3	2,620,672.22	0.00	2,620,672.22
	RESULTADO DEL EJERCICIO 2019		
3.2.2.9.4	4,322,258.13	0.00	4,322,258.13
	RESULTADO DEL EJERCICIO 2020		
3.2.2.9.A	-2,114,009.57	-2,114,009.57	-4,228,019.14
	RESULTADOS DE ADMINISTRACIÓN 2021-2024		
3.2.2.9.A.1	-2,114,009.57	-2,114,009.57	-4,228,019.14
	RESULTADO DEL EJERCICIO 2021		
4	0.00	0.00	0.00
	INGRESOS Y OTROS BENEFICIOS		
4.1	945,723.47	0.00	945,723.47
	INGRESOS DE GESTIÓN		
4.1.1	605,640.58	0.00	605,640.58
	IMPUESTOS		
4.1.1.1	592,440.58	0.00	592,440.58
	IMPUESTOS SOBRE EL PATRIMONIO		
4.1.1.1.1	301,154.18	0.00	301,154.18
	URBANO		
4.1.1.1.2	282,038.40	0.00	282,038.40
	RÓSTICO		
4.1.1.1.3	9,248.00	0.00	9,248.00
	TRANSMISIÓN DE BIENES INMUEBLES		
4.1.1.1.7	13,200.00	0.00	13,200.00
	ACCESORIOS DE IMPUESTOS		
4.1.1.1.11	13,200.00	0.00	13,200.00
	RECARGOS		
4.1.1.1.11.1	13,200.00	0.00	13,200.00
	RECARGOS FISCAL		
4.1.1.3	35,100.17	0.00	35,100.17
	CONTRIBUCIONES DE MEJORA		
4.1.1.3.1	35,100.17	0.00	35,100.17
	CONTRIBUCIONES DE MEJORA POR OBRAS		
4.1.1.3.1.1	35,100.17	0.00	35,100.17
	PÚBLICAS		
4.1.1.3.1.1.1	35,100.17	0.00	35,100.17
	AFORTACIÓN DE BENEFICIARIOS		
4.1.1.4	300,949.70	0.00	300,949.70
	DERECHOS		
4.1.1.4.3	294,261.70	0.00	294,261.70
	DERECHOS POR RESTACIÓN DE SERVICIOS		



00315

	Suma	Enero	Inicial
MANIFESTACIONES CATASTRALES	15,832.00	15,832.00	0.00
MANTENIMIENTO DE INMUEBLES	179.24	179.24	0.00
LICENCIAS F/LA CONST. DE FRACCION.	1,775.71	1,775.71	0.00
LICENCIAS F/DIVIDIA, FUSIONAR Y LOTIF.	6,163.17	6,163.17	0.00
DICTAMEN DE USO DE SUELO	6,579.79	6,579.79	0.00
CONSTANCIA DE SERVICIOS PÚBLICOS	927.78	927.78	0.00
DESTINDE DE TERRENOS Y RECTIFICACION DE	9,070.00	9,070.00	0.00
MEDIDAS	161.32	161.32	0.00
ASIGNAC. D/NUM.OFICIAL BIENES INMUEB.	67.00	67.00	0.00
BÚSQUEDA Y COPIA DE DOCUMENTOS	5,719.00	5,719.00	0.00
EXPED. D/CONST. D/POSESION D/FREDDIOS	1,217.00	1,217.00	0.00
EXPEDICION DE CONSTANCIAS	2,346.34	2,346.34	0.00
EXPEDICION DE OTRAS CONSTANCIAS	5,412.25	5,412.25	0.00
CANJE DEL FORMATO DE LICENCIA DE FUNC.	611.00	611.00	0.00
LICENCIAS DE FUNCIONAMIENTO	28,536.10	28,536.10	0.00
ANUNCIOS ADOSADOS	209,664.00	209,664.00	0.00
SERVICIO DE AGUA POTABLE	4,988.00	4,988.00	0.00
ACCESORIOS DE DERECHOS	4,988.00	4,988.00	0.00
MULTAS	4,988.00	4,988.00	0.00
MULTAS OTROS	4,988.00	4,988.00	0.00
OTROS DERECHOS	1,700.00	1,700.00	0.00
OTROS DERECHOS	1,700.00	1,700.00	0.00
FRONDTOS DE TIPO CORRIENTE	33.02	33.02	0.00
FRONDTOS	33.02	33.02	0.00
INTERESES BANCARIOS, CRÉDITOS Y BONOS	33.02	33.02	0.00
4.2	3,870,875.55	3,870,875.55	0.00
FISCAL, F. DIST. DE APORT, TRANSF, ASIG, SUBS Y SUBV Y F Y SUB	3,870,875.55	3,870,875.55	0.00
FISCAL, F. DIST. DE APORT, TRANSF, ASIG, SUBS Y SUBV Y F Y SUB	3,870,875.55	3,870,875.55	0.00
FISCAL, F. DIST. DE APORT	2,368,259.05	2,368,259.05	0.00
PARTICIPACIONES	1,646,126.72	1,646,126.72	0.00
FONDO GENERAL DE PARTICIPACIONES	531,961.37	531,961.37	0.00
FONDO DE FOMENTO MUNICIPAL	103,653.85	103,653.85	0.00
FONDO DE FISCALITACION Y RECOMDACION	67,342.85	67,342.85	0.00
FONDO DE COMENSACION	10,195.48	10,195.48	0.00
INVERSTO ESPECIAL SOBRE PRODUCCION Y SERVICIOS	28,978.78	28,978.78	0.00
GASOLINAS Y DIESEL	1,402,879.00	1,402,879.00	0.00
AFORTACIONES	749,043.00	749,043.00	0.00
FONDO DE ASOCIACIONES PARA LA INFRAESTRUCTURA SOCIAL			



91300



MUNICIPIO DE XALTOCAN TLAXCALA  
 REC: MXT850101V45  
 MOVIMIENTO POR MES DE INICIAL A ENERO 2022


4.2.1.2.4	0.00	653,836.00	653,836.00
FONDO DE APORTACIONES PARA EL			
FORTEALECIMIENTO DE LOS MUNICIPIOS			
4.2.1.3	0.00	73,335.44	73,335.44
CONVENIOS			
4.2.1.3.4	0.00	73,335.44	73,335.44
OTROS CONVENIOS Y SUBSIDIOS			
4.2.1.4	0.00	6,402.06	6,402.06
INCENTIVOS DERIVADOS DE LA COLABORACION			
4.2.1.4.2	0.00	2,209.12	2,209.12
FONDO DE COMPENSACION ISAN			
4.2.1.4.5	0.00	4,192.94	4,192.94
OTROS INCENTIVOS ECONOMICOS			
5	0.00	2,310,947.44	2,310,947.44
GASTOS Y OTRAS PERDIDAS			
5.1	0.00	2,182,509.16	2,182,509.16
GASTOS DE FUNCIONAMIENTO			
5.1.1	0.00	1,542,944.00	1,542,944.00
SERVICIOS PERSONALES			
5.1.1.1	0.00	1,542,944.00	1,542,944.00
REINTEGRACIONES AL PERSONAL DE CARACTER			
5.1.1.1.3	0.00	362,970.00	362,970.00
SUELDOS A FUNCIONARIOS			
5.1.1.1.4	0.00	1,179,974.00	1,179,974.00
SUELDOS AL PERSONAL			
5.1.2	0.00	296,961.93	296,961.93
MATERIALES Y SUMINISTROS			
5.1.2.1	0.00	149,375.06	149,375.06
DE DOCUMENTOS Y ARTICULOS OFICIALES			
5.1.2.1.1	0.00	33,917.36	33,917.36
MATERIALES, UTIL. Y EGRESOS MEN. D/OFICINA			
5.1.2.1.4	0.00	23,670.40	23,670.40
MNT.UTIL. Y EGRES MEN.TECN.D/L INF.Y COM.			
5.1.2.1.5	0.00	15,302.04	15,302.04
MATERIAL IMPRESO E INFORMACION DIGITAL			
5.1.2.1.6	0.00	10,930.26	10,930.26
MATERIAL DE LIMPIEZA			
5.1.2.1.8	0.00	65,555.00	65,555.00
MNT. FUEL REG. E INDEMT. BIENES Y PERS.			
5.1.2.2	0.00	11,713.44	11,713.44
ALIMENTOS Y UTENSILIOS			
5.1.2.2.1	0.00	11,713.44	11,713.44
PRODUCTOS ALIMENTICIOS PARA PERSONAS			
5.1.2.4	0.00	49,170.95	49,170.95
MATERIALES Y ARTICULOS DE CONSTRUCCION			
5.1.2.4.6	0.00	38,858.41	38,858.41
MATERIAL ELECTRICO Y ELECTRONICO			
5.1.2.4.9	0.00	10,312.54	10,312.54
OTROS MATERIALES Y ART.D/CONST. Y REPAR.			
5.1.2.6	0.00	51,833.42	51,833.42
COMBUSTIBLES, LUBRICANTES Y ADITIVOS			
5.1.2.6.1	0.00	51,833.42	51,833.42
COMBUSTIBLES Y SUMINISTROS PARA SEGURIDAD			
5.1.2.8	0.00	33,826.46	33,826.46
MATERIALES Y SUMINISTROS PARA SEGURIDAD			
5.1.2.8.3	0.00	33,826.46	33,826.46
PRENDAS D/PROT.F/SEG. PDB.Y NACIONAL			
5.1.2.9	0.00	1,042.60	1,042.60
REPARACIONES, REFRACCIONES Y ACCESORIOS			
5.1.2.9.2	0.00	1,042.60	1,042.60
REPARACIONES Y ACCES. MEN. D/EDIFICIOS			
5.1.3	0.00	342,603.23	342,603.23
SERVICIOS GENERALES			
5.1.3.1	0.00	194,651.65	194,651.65
SERVICIOS BASICOS			
5.1.3.1.1	0.00	191,661.65	191,661.65
ENERGIA ELECTRICA			
5.1.3.1.1.4	0.00	2,990.00	2,990.00
TELEFONIA TRADICIONAL			
5.1.3.4	0.00	29.00	29.00
SERVICIOS FINANCIEROS, BANCARIOS Y			

-----  
 Inicial  
 Enero  
 Suma



71300

	Inicio	Fin	Suma
SENV. FINANCIANC. Y CONERC. INTEGRALES	29.00	29.00	0.00
SERVICIOS DE INSTALACION, REPARACION,	59,208.58	59,208.58	0.00
MANTENIMIENTO Y CONSERVACION	59,208.58	59,208.58	0.00
REPAR. Y MANTTO D/EG. D/TRANSPORTE	59,208.58	59,208.58	0.00
SERVICIOS DE COMUNICACION SOCIAL Y	5,800.00	5,800.00	0.00
PUBLICIDAD	5,800.00	5,800.00	0.00
DIF. RAD. TV. Y MED. D/MEN. S/PRO. ACT. GUB.	5,800.00	5,800.00	0.00
SERVICIOS DE TRASLADO Y VIATICOS	7,500.00	7,500.00	0.00
PASAJES TERRESTRES	7,500.00	7,500.00	0.00
OTROS SERVICIOS GENERALES	75,414.00	75,414.00	0.00
IMP. S/ NOMINA Y OTROS DER. REL. LABORAL	75,414.00	75,414.00	0.00
5.2 TRANSFERENCIAS, ASIGNACIONES, SUBSIDIOS	128,438.28	128,438.28	0.00
Y OTRAS AYUDAS	5,000.00	5,000.00	0.00
SUBSIDIOS Y SUBVENCIONES	5,000.00	5,000.00	0.00
SUBSIDIOS	5,000.00	5,000.00	0.00
SUBS. A LA REST. D/SERVICIOS PUBLICOS	5,000.00	5,000.00	0.00
AYUDAS SOCIALES	123,438.28	123,438.28	0.00
AYUDAS SOCIALES A PERSONAS	103,779.76	103,779.76	0.00
AYUDAS SOCIALES A PERSONAS	103,779.76	103,779.76	0.00
AYUDAS SOCIALES A INSTITUCIONES	19,658.52	19,658.52	0.00
AYUDAS SOC. A INSTIT. DE ENFERMERIA	19,658.52	19,658.52	0.00
CENTRAS DE ORDEN FRESNUESTARIAS	0.00	0.00	0.00
LEY DE INGRESOS	0.00	0.00	0.00
LEY DE INGRESOS ESTIMADA	42,442,340.00	42,442,340.00	0.00
LEY DE INGRESOS ESTIMADA	42,442,340.00	42,442,340.00	0.00
LEY DE INGRESOS POR ELECTRA	37,625,740.98	37,625,740.98	0.00
LEY DE INGRESOS POR ELECTRA	37,625,740.98	37,625,740.98	0.00
LEY DE INGRESOS DEVENGADA	0.00	0.00	0.00
LEY DE INGRESOS DEVENGADA	0.00	0.00	0.00
LEY DE INGRESOS RECAUDADA	4,816,599.02	4,816,599.02	0.00
LEY DE INGRESOS RECAUDADA	4,816,599.02	4,816,599.02	0.00
PRESUUESTO DE EGRESOS	0.00	0.00	0.00
PRESUUESTO DE EGRESOS APROBADO	42,442,340.00	42,442,340.00	0.00
PRESUUESTO DE EGRESOS APROBADO	42,442,340.00	42,442,340.00	0.00
PRESUUESTO DE EGRESOS POR EJECER	40,102,415.76	40,102,415.76	0.00
PRESUUESTO DE EGRESOS POR EJECER	40,102,415.76	40,102,415.76	0.00
PRESUUESTO DE EGRESOS COMPROMETIDO	0.00	0.00	0.00
PRESUUESTO DE EGRESOS COMPROMETIDO	0.00	0.00	0.00
PRESUUESTO DE EGRESOS DEVENGADO	105,760.43	105,760.43	0.00
PRESUUESTO DE EGRESOS DEVENGADO	105,760.43	105,760.43	0.00





61300



Suma	Enero	Inicial
0.00	-62,600.20	-62,600.20
0.00	-62,600.20	-62,600.20
8.2.6.1	0.00	0.00
PRESUPUESTO DE EGRESOS EJERCIDO		
8.2.7	2,296,764.01	2,296,764.01
PRESUPUESTO DE EGRESOS PAGADO		
8.2.7.1	0.00	0.00
PRESUPUESTO DE EGRESOS PAGADO		
44,759,066.76	179,770,548.16	224,569,614.92
TOTAL:		



MUNICIPIO DE XALTOCAN TLAXCALA

RFC: MXT850101V45

BALANZA DE COMPROBACIÓN DE ENERO 2022



GOBIERNO MUNICIPAL  
2021-2024

	SALDO ANT.:	CARGOS:	ABONOS:	SALDO:
1				
1.1	22,118,370.24	10,980,473.85	8,290,827.21	24,808,016.88
1.1.1	1,853,110.28	10,951,497.05	8,290,827.21	4,513,780.12
1.1.1.1	405,334.06	5,651,208.55	3,361,809.28	2,694,733.33
1.1.1.1.1	17,393.50	669,701.50	493,315.67	193,779.33
1.1.1.1.1.1	7,393.50	669,701.50	493,315.67	183,779.33
1.1.1.1.1.1.1	6,936.00	0.00	0.00	6,936.00
1.1.1.1.1.1.1.1	457.50	669,701.50	493,315.67	176,843.33
1.1.1.1.1.1.1.1.1	457.50	0.00	921.00	-463.50
1.1.1.1.1.1.1.1.1.1	0.00	669,701.50	492,394.67	177,306.83
1.1.1.1.1.1.1.1.1.1.1	10,000.00	0.00	0.00	10,000.00
1.1.1.1.1.1.1.1.1.1.1.1	10,000.00	0.00	0.00	10,000.00
1.1.1.1.1.1.1.1.1.1.1.1.1	10,000.00	0.00	0.00	10,000.00
1.1.1.1.1.1.1.1.1.1.1.1.1.1	387,940.56	4,981,507.05	2,868,493.61	2,500,954.00
1.1.1.1.1.1.1.1.1.1.1.1.1.1.1	3.61	0.00	0.00	3.61
1.1.1.1.1.1.1.1.1.1.1.1.1.1.1.1	0.71	0.00	0.00	0.71
1.1.1.1.1.1.1.1.1.1.1.1.1.1.1.1.1	1.71	0.00	0.00	1.71
1.1.1.1.1.1.1.1.1.1.1.1.1.1.1.1.1.1	1.19	0.00	0.00	1.19
1.1.1.1.1.1.1.1.1.1.1.1.1.1.1.1.1.1.1	2,122.68	0.00	0.00	2,122.68
1.1.1.1.1.1.1.1.1.1.1.1.1.1.1.1.1.1.1.1	2,122.68	0.00	0.00	2,122.68
1.1	1,000.00	0.00	0.00	1,000.00
1.1	1,000.00	0.00	0.00	1,000.00
1.1	1,127.34	0.00	0.00	1,127.34
1.1	1,127.34	0.00	0.00	1,127.34
1.1	232.40	0.00	0.00	232.40
1.1	0.67	0.00	0.00	0.67
1.1	11.38	0.00	0.00	11.38
1.1	23.23	0.00	0.00	23.23
1.1	6.82	0.00	0.00	6.82
1.1	134.67	0.00	0.00	134.67
1.1	55.63	0.00	0.00	55.63
1.1	1.61	0.00	0.00	1.61
1.1	0.63	0.00	0.00	0.63
1.1	0.75	0.00	0.00	0.75
1.1	0.23	0.00	0.00	0.23
1.1	2,000.00	0.00	0.00	2,000.00
1.1	2,000.00	0.00	0.00	2,000.00
1.1	381,452.92	198,808.21	519,723.40	60,537.73
1.1	34,759.48	37,919.36	43,496.00	29,182.84
1.1	584.45	0.02	0.00	584.47
1.1	12,321.56	0.55	0.00	12,322.11
1.1	77,162.46	67,380.17	139,388.00	5,154.63
1.1	107,577.95	91,763.63	197,203.39	2,138.19
1.1	15,313.92	0.04	15,313.92	0.04
1.1	11,970.10	0.03	11,970.10	0.03
1.1	8,064.52	0.03	8,064.52	0.03



## MUNICIPIO DE XALTOCAN TLAXCALA


RFC: MXT850101V45

BALANZA DE COMPROBACIÓN DE ENERO 2022

ESTADOS UNIDOS MEXICANOS  
 GOBIERNO MUNICIPAL  
 2021-2024  
 TESORERÍA MUNICIPAL  
 AYUNTAMIENTO DE  
 XALTOCAN TLAX  
 2021-2024



	SALDO ANT.:	CARGOS:	ABONOS:	SALDO:
1.1.1.2.12.9	2,013.49	0.01	2,013.49	0.01
1.1.1.2.12.10	0.75	0.00	0.75	0.00
1.1.1.2.12.11	1.20	0.00	1.20	0.00
1.1.1.2.12.12	0.52	0.00	0.52	0.00
1.1.1.2.12.13	111,283.93	1,744.35	102,257.00	10,771.28
1.1.1.2.12.14	14.51	0.00	14.51	0.00
1.1.1.2.12.15	384.08	0.02	0.00	384.10
1.1.1.2.13	0.00	4,782,698.84	2,348,770.21	2,433,928.63
1.1.1.2.13.1	0.00	753,265.49	563,015.78	190,249.71
1.1.1.2.13.2	0.00	749,044.04	0.00	749,044.04
1.1.1.2.13.3	0.00	653,836.50	336,146.40	317,690.10
1.1.1.2.13.4	0.00	1,742,460.56	1,236,446.00	506,014.56
1.1.1.2.13.5	0.00	531,962.01	83,681.40	448,280.61
1.1.1.2.13.6	0.00	103,654.42	0.00	103,654.42
1.1.1.2.13.7	0.00	10,195.49	0.00	10,195.49
1.1.1.2.13.8	0.00	67,344.15	67,342.85	1.30
1.1.1.2.13.9	0.00	28,979.34	28,978.78	0.56
1.1.1.2.13.11	0.00	73,335.94	0.00	73,335.94
1.1.1.2.13.12	0.00	4,192.94	0.00	4,192.94
1.1.1.2.13.14	0.00	2,209.13	0.00	2,209.13
1.1.1.2.13.15	0.00	62,218.83	33,159.00	29,059.83
1.1.2	1,431,916.91	5,300,288.50	4,929,017.93	1,803,187.48
1.1.2.2	6.18	3,870,902.53	3,870,902.53	6.18
1.1.2.3	1,133,401.57	479,189.48	111,418.91	1,501,172.14
1.1.2.3.1	17,172.76	387,429.09	19,658.52	384,943.33
1.1.2.3.1.1	26,770.66	0.00	0.00	26,770.66
1.1.2.3.1.7	-7,153.00	0.00	0.00	-7,153.00
1.1.2.3.1.8	-2,036.11	0.00	0.00	-2,036.11
1.1.2.3.1.9	5,628.51	0.00	0.00	5,628.51
1.1.2.3.1.10	-3,888.10	0.00	0.00	-3,888.10
1.1.2.3.1.11	-2,749.20	0.00	0.00	-2,749.20
1.1.2.3.1.12	600.00	40,000.00	19,658.52	20,941.48
1.1.2.3.1.13	0.00	347,429.09	0.00	347,429.09
1.1.2.3.2	1,116,228.81	91,760.39	91,760.39	1,116,228.81
1.1.2.3.2.1	1,098,352.82	0.00	0.00	1,098,352.82
1.1.2.3.2.3	12,585.00	0.00	0.00	12,585.00
1.1.2.3.2.4	200.00	0.00	0.00	200.00
1.1.2.3.2.5	-1,600.00	0.00	0.00	-1,600.00
1.1.2.3.2.8	3,214.11	0.00	0.00	3,214.11
1.1.2.3.2.9	1,942.38	0.00	0.00	1,942.38
1.1.2.3.2.10	1,534.50	0.00	0.00	1,534.50



TESORERIA MUNICIPAL  
MUNICIPIO DE XALTOCOCAN  
2021-2024

MUNICIPIO DE XALTOCOCAN TLAXCALA

RFC: MXT850101V45

BALANZA DE COMPROBACIÓN DE ENERO 2022



00322

SALDO ANT.: CARGOS: ABONOS: SALDO:

1.1.2.3.2.13	2022 RESPONSABILIDAD FUNCIONARIOS PUBLICOS	0.00	91,760.39	91,760.39	0.00
1.1.2.4	INGRESOS POR RECUPERAR A CORTO PLAZO	0.00	945,696.49	945,696.49	0.00
1.1.2.4.1	CONTRIBUYENTES DEL IMPUESTO PREDIAL	0.97	605,640.58	605,640.58	0.97
1.1.2.4.2	CONTRIBUYENTES OTROS INGRESOS	-0.97	340,055.91	340,055.91	-0.97
1.1.2.6	PRÉSTAMOS OTORGADOS A CORTO PLAZO	296,864.16	4,500.00	1,000.00	300,364.16
1.1.2.6.1	PRESTAMOS PERSONALES	296,864.16	4,500.00	1,000.00	300,364.16
1.1.2.6.1.1	2010 Y ANTERIORES/ PRÉSTAMOS PERSONALES	291,764.16	0.00	0.00	291,764.16
1.1.2.6.1.10	2019 PRÉSTAMOS PERSONALES	1,100.00	0.00	0.00	1,100.00
1.1.2.6.1.12	2021 PRÉSTAMOS PERSONALES	4,000.00	0.00	0.00	4,000.00
1.1.2.6.1.13	2022 PRÉSTAMOS PERSONALES	0.00	4,500.00	1,000.00	3,500.00
1.1.2.9	OTROS DERECHOS A RECIBIR EFECTIVO O EQUIVALENTES A CORTO PLAZO	1,645.00	0.00	0.00	1,645.00
1.1.2.9.1	SUBSIDIO AL EMPLEO	1,645.00	0.00	0.00	1,645.00
1.1.3	DERECHOS A RECIBIR BIENES O SERVICIOS	7,507.31	0.00	0.00	7,507.31
1.1.3.1	ANTICIPO A PROVEEDORES POR ADQUISICIÓN BIENES Y PRESTACIÓN DE SERV A C/ PLAZO	5,007.31	0.00	0.00	5,007.31
1.1.3.1.1	2010 Y ANTERIORES/ ANTICIPO A PROV BIENES Y SERV	5,000.00	0.00	0.00	5,000.00
1.1.3.1.9	2018 ANTICIPO A PROV BIENES Y SERV	7.31	0.00	0.00	7.31
1.1.3.4	ANTICIPO A CONTRATISTAS POR OBRAS PÚBLICAS A CORTO PLAZO	2,500.00	0.00	0.00	2,500.00
1.1.3.4.1	2010 Y ANTERIORES/ ANTICIPO A CONTRATISTAS	2,500.00	0.00	0.00	2,500.00
1.1.5	ALMACENES	8,352.00	0.00	0.00	8,352.00
1.1.5.1	ALMACÉN DE MATERIALES Y SUMINISTROS DE CONSUMO	8,352.00	0.00	0.00	8,352.00
1.1.5.1.4	PRODUCTOS QUÍMICOS, FARMACÉUTICOS Y DE LABORATORIO	8,352.00	0.00	0.00	8,352.00
1.1.5.1.4.4	MATERIALES, ACCESORIOS Y SUMINISTROS MÉDICOS	8,352.00	0.00	0.00	8,352.00
1.2	ACTIVO NO CIRCULANTE	20,265,259.96	28,976.80	20,294,236.76	
1.2.3.1	BIENES INMUEBLES, INFRAESTRUCTURA Y CONSTRUCCIONES EN PROCESO	6,039,343.86	0.00	0.00	6,039,343.86
1.2.3.3	TERRENOS	1,683,000.00	0.00	0.00	1,683,000.00
1.2.4	EDIFICIOS NO HABITACIONALES	4,356,343.86	0.00	0.00	4,356,343.86
1.2.4.1	BIENES MUEBLES	14,362,270.24	28,976.80	14,391,247.04	
1.2.4.1.1	MOBILIARIO Y EQUIPO DE ADMINISTRACIÓN	2,525,001.46	28,976.80	2,553,978.26	
1.2.4.1.2	MUEBLES, EXCEPTO DE OFICINA Y ESTANTERÍA	790,627.95	0.00	790,627.95	
1.2.4.1.3	EQUIPO DE CÓMPUTO Y DE TECNOLOGÍAS DE LA INFORMACIÓN	159,848.00	0.00	159,848.00	
1.2.4.1.9	OTROS MOBILIARIOS Y EQUIPOS DE ADMINISTRACIÓN	1,334,859.56	28,976.80	1,363,836.36	
1.2.4.2	MOBILIARIO Y EQUIPO EDUCACIONAL Y RECREATIVO	239,665.95	0.00	239,665.95	
1.2.4.2.1	EQUIPOS Y APARATOS AUDIOVISUALES	269,812.45	0.00	269,812.45	
1.2.4.2.3	CÁMARAS FOTOGRÁFICAS Y DE VIDEO	155,059.51	0.00	155,059.51	
1.2.4.2.9	OTRO MOBILIARIO Y EQUIPO EDUCACIONAL Y RECREATIVO	111,103.94	0.00	111,103.94	
1.2.4.3	EQUIPO E INSTRUMENTAL MÉDICO Y DE LABORATORIO	614,799.19	0.00	614,799.19	
1.2.4.3.1	EQUIPO MÉDICO Y DE LABORATORIO	526,839.02	0.00	526,839.02	
1.2.4.3.2	INSTRUMENTAL MÉDICO Y DE LABORATORIO	87,960.17	0.00	87,960.17	
1.2.4.4	VEHÍCULOS Y EQUIPO DE TRANSPORTE	7,153,525.01	0.00	7,153,525.01	
1.2.4.4.1	VEHÍCULOS Y EQUIPO TERRESTRE	7,086,525.01	0.00	7,086,525.01	
1.2.4.4.9	OTROS EQUIPOS DE TRANSPORTE	67,000.00	0.00	67,000.00	
1.2.4.5	EQUIPO DE DEFENSA Y SEGURIDAD	238,894.48	0.00	238,894.48	



MUNICIPIO DE XALTOCAN TLAXCALA  
 RFC: MXT850101V45  
 BALANZA DE COMPROBACIÓN DE ENERO 2022



TESORERÍA MUNICIPAL  
 AYUNTAMIENTO DE  
 XALTOCAN TLAX  
 2021-2022

	SALDO ANT.:	CARGOS:	ABONOS:	SALDO:
1.2.4.5.1	238,894.48	0.00	0.00	238,894.48
1.2.4.6	2,023,587.50	0.00	0.00	2,023,587.50
1.2.4.6.3	1,652,108.08	0.00	0.00	1,652,108.08
1.2.4.6.4				
1.2.4.6.5	3,576.96	0.00	0.00	3,576.96
1.2.4.6.6	224,984.41	0.00	0.00	224,984.41
1.2.4.6.7	64,904.65	0.00	0.00	64,904.65
1.2.4.6.9	18,643.40	0.00	0.00	18,643.40
1.2.4.7	59,370.00	0.00	0.00	59,370.00
1.2.4.7.1	1,536,650.15	0.00	0.00	1,536,650.15
1.2.5	1,536,650.15	0.00	0.00	1,536,650.15
1.2.5.1	144,809.00	0.00	0.00	144,809.00
1.2.5.1.1	22,291.72	0.00	0.00	22,291.72
1.2.5.4	22,291.72	0.00	0.00	22,291.72
1.2.5.4.1	122,517.28	0.00	0.00	122,517.28
1.2.6	122,517.28	0.00	0.00	122,517.28
1.2.6.3	281,163.14	0.00	0.00	281,163.14
1.2.6.3.1	281,163.14	0.00	0.00	281,163.14
1.2.6.3.1.3	50,338.13	0.00	0.00	50,338.13
1.2.6.3.4	50,338.13	0.00	0.00	50,338.13
1.2.6.3.4.1	230,825.01	0.00	0.00	230,825.01
2	230,825.01	0.00	0.00	230,825.01
2.1	1,558,954.79	2,737,194.69	2,737,194.69	1,742,949.85
2.1.1	1,558,954.79	2,553,199.63	2,553,199.63	1,742,949.85
2.1.1.1	124,292.98	1,619,809.00	1,619,463.00	183,946.98
2.1.1.1.1	29,743.00	1,520,421.00	1,542,944.00	52,266.00
2.1.1.1.1.1	29,743.00	1,520,421.00	1,542,944.00	52,266.00
2.1.1.1.1.1.10	26,602.00	0.00	0.00	26,602.00
2.1.1.1.1.1.11	3,141.00	0.00	0.00	3,141.00
2.1.1.1.1.1.13	0.00	1,520,421.00	1,542,944.00	22,523.00
2.1.1.2	870.88	0.00	0.00	870.88
2.1.1.2.3	870.88	0.00	0.00	870.88
2.1.1.2.3.10	870.02	0.00	0.00	870.02
2.1.1.2.3.11	0.86	0.00	0.00	0.86
2.1.1.7	93,679.10	99,388.00	136,519.00	130,810.10
2.1.1.7.2	90,355.01	99,388.00	136,519.00	127,486.01
2.1.1.7.2.1	90,355.00	99,388.00	136,519.00	127,486.00
2.1.1.7.2.1.6	14,889.00	0.00	0.00	14,889.00
2.1.1.7.2.1.9	-14,889.00	0.00	0.00	-14,889.00
2.1.1.7.2.1.12	90,355.00	99,388.00	136,519.00	-9,033.00
2.1.1.7.2.1.13	0.00	0.00	136,519.00	136,519.00
2.1.1.7.2.5	0.01	0.00	0.00	0.01
2.1.1.7.2.5.12	0.01	0.00	0.00	0.01
2.1.1.7.3	3,324.09	0.00	0.00	3,324.09
2.1.1.7.3.2	3,324.09	0.00	0.00	3,324.09



MUNICIPIO DE XALISCO TLAXCALA


RFC: MXT850101V45

BALANZA DE COMPROBACIÓN DE ENERO 2022

00324



	SALDO ANT.:	CARGOS:	ABONOS:	SALDO:
2.1.1.1.7.3.2.9	3,324.09	0.00	0.00	3,324.09
2.1.1.2	1,434,661.81	933,390.63	1,057,731.69	1,559,002.87
2.1.1.2.9	1,434,661.81	933,390.63	1,057,731.69	1,559,002.87
2.1.1.2.9.1	1,289,461.59	0.00	0.00	1,289,461.59
2.1.1.2.9.6	1,000.00	0.00	0.00	1,000.00
2.1.1.2.9.7	1,127.34	0.00	0.00	1,127.34
2.1.1.2.9.8	0.01	0.00	0.00	0.01
2.1.1.2.9.9	288.53	0.00	0.00	288.53
2.1.1.2.9.10	6,859.21	0.00	0.00	6,859.21
2.1.1.2.9.11	99.00	0.00	0.00	99.00
2.1.1.2.9.12	135,826.13	134,129.69	19,658.52	21,354.96
2.1.1.2.9.13	0.00	799,260.94	1,038,073.17	238,812.23
3	20,559,415.45	-2,114,009.57	-2,114,009.57	20,559,415.45
3.1	10,427,419.83	0.00	0.00	10,427,419.83
3.1.1	10,427,419.83	0.00	0.00	10,427,419.83
3.1.1.1	10,427,419.83	0.00	0.00	10,427,419.83
3.2	10,131,995.62	-2,114,009.57	-2,114,009.57	10,131,995.62
3.2.1	-2,114,009.57	-2,114,009.57	0.00	0.00
3.2.1.1	-2,114,009.57	-2,114,009.57	0.00	0.00
3.2.2	12,246,005.19	0.00	-2,114,009.57	10,131,995.62
3.2.2.1	338,457.46	0.00	0.00	338,457.46
3.2.2.4	224,923.57	0.00	0.00	224,923.57
3.2.2.5	1,044,306.08	0.00	0.00	1,044,306.08
3.2.2.6	62,476.84	0.00	0.00	62,476.84
3.2.2.7	-1,480,201.77	0.00	0.00	-1,480,201.77
3.2.2.8	1,759,854.64	0.00	0.00	1,759,854.64
3.2.2.8.1	1,651,784.80	0.00	0.00	1,651,784.80
3.2.2.8.2	861,047.65	0.00	0.00	861,047.65
3.2.2.8.3	-752,977.81	0.00	0.00	-752,977.81
2.9	10,296,188.37	0.00	0.00	10,296,188.37
-2.9.1	2,375,133.73	0.00	0.00	2,375,133.73
3.2.2.9.2	968,124.29	0.00	0.00	968,124.29
3.2.2.9.3	2,620,672.22	0.00	0.00	2,620,672.22
3.2.2.9.4	4,332,258.13	0.00	0.00	4,332,258.13
3.2.2.A	0.00	0.00	-2,114,009.57	-2,114,009.57
3.2.2.A.1	0.00	0.00	-2,114,009.57	-2,114,009.57
4	0.00	0.00	4,816,599.02	4,816,599.02
4.1	0.00	0.00	945,723.47	945,723.47
4.1.1	0.00	0.00	605,640.58	605,640.58
4.1.1.1	0.00	0.00	592,440.58	592,440.58
4.1.1.2	0.00	0.00	301,154.18	301,154.18
4.1.1.2.1	0.00	0.00	282,038.40	282,038.40
4.1.1.2.2	0.00	0.00	9,248.00	9,248.00
4.1.1.2.3	0.00	0.00	13,200.00	13,200.00
4.1.1.7	0.00	0.00	13,200.00	13,200.00
4.1.1.7.1	0.00	0.00	13,200.00	13,200.00
4.1.1.7.1.1	0.00	0.00	39,100.17	39,100.17
4.1.3	0.00	0.00	39,100.17	39,100.17
4.1.3.1	0.00	0.00	39,100.17	39,100.17
4.1.3.1.1	0.00	0.00	300,949.70	300,949.70
4.1.4	0.00	0.00	294,261.70	294,261.70
4.1.4.3	0.00	0.00	15,832.00	15,832.00
4.1.4.3.3	0.00	0.00	179.24	179.24
4.1.4.3.5	0.00	0.00	1,775.71	1,775.71
4.1.4.3.7	0.00	0.00		



MUNICIPIO DE XALTOCAN TLAXCALA


RFC: MYT850101V45

BALANZA DE COMPROBACIÓN DE ENERO 2022



TESORERIA MUNICIPAL  
AYUNTAMIENTO DE  
XALTOCAN TLAJAX  
2021-2024

	SALDO ANT. :	CARGOS:	ABONOS:	SALDO:
4.1.4.3.8	0.00	0.00	6,163.17	6,163.17
4.1.4.3.9	0.00	0.00	6,579.79	6,579.79
4.1.4.3.11	0.00	0.00	927.78	927.78
4.1.4.3.12	0.00	0.00	9,070.00	9,070.00
4.1.4.3.14	0.00	0.00	161.32	161.32
4.1.4.3.21	0.00	0.00	67.00	67.00
4.1.4.3.23	0.00	0.00	5,719.00	5,719.00
4.1.4.3.24	0.00	0.00	1,217.00	1,217.00
4.1.4.3.25	0.00	0.00	2,346.34	2,346.34
4.1.4.3.26	0.00	0.00	5,412.25	5,412.25
4.1.4.3.46	0.00	0.00	611.00	611.00
4.1.4.3.48	0.00	0.00	28,536.10	28,536.10
4.1.4.3.53	0.00	0.00	209,664.00	209,664.00
4.1.4.4	0.00	0.00	4,988.00	4,988.00
4.1.4.4.2	0.00	0.00	4,988.00	4,988.00
4.1.4.4.2.2	0.00	0.00	1,700.00	1,700.00
4.1.4.9	0.00	0.00	1,700.00	1,700.00
4.1.4.9.1	0.00	0.00	33.02	33.02
4.1.5	0.00	0.00	33.02	33.02
4.1.5.1	0.00	0.00	33.02	33.02
4.1.5.1.11	0.00	0.00	33.02	33.02
4.2	0.00	0.00	3,870,875.55	3,870,875.55
4.2.1	0.00	0.00	3,870,875.55	3,870,875.55
4.2.1.1	0.00	0.00	2,388,259.05	2,388,259.05
4.2.1.1.1	0.00	0.00	1,646,126.72	1,646,126.72
4.2.1.1.2	0.00	0.00	531,961.37	531,961.37
4.2.1.1.3	0.00	0.00	103,653.85	103,653.85
4.2.1.1.4	0.00	0.00	67,342.85	67,342.85
4.2.1.1.6	0.00	0.00	10,195.48	10,195.48
4.2.1.1.9	0.00	0.00	28,978.78	28,978.78
4.2.1.2	0.00	0.00	1,402,879.00	1,402,879.00
4.2.1.2.3	0.00	0.00	749,043.00	749,043.00
4.2.1.2.4	0.00	0.00	653,836.00	653,836.00
4.2.1.3	0.00	0.00	73,335.44	73,335.44
4.2.1.3.4	0.00	0.00	73,335.44	73,335.44
4.2.1.4	0.00	0.00	6,402.06	6,402.06
4.2.1.4.2	0.00	0.00	2,209.12	2,209.12
4.2.1.4.5	0.00	0.00	4,192.94	4,192.94
5	0.00	0.00	2,310,947.44	2,310,947.44
5.1	0.00	0.00	2,182,509.16	2,182,509.16
5.1.1	0.00	0.00	1,542,944.00	1,542,944.00
5.1.1.1	0.00	0.00	1,542,944.00	1,542,944.00
5.1.1.1.3	0.00	0.00	362,970.00	362,970.00
5.1.1.1.4	0.00	0.00	1,179,974.00	1,179,974.00
5.1.2	0.00	0.00	296,961.93	296,961.93
5.1.2.1	0.00	0.00	149,375.06	149,375.06
5.1.2.1.1	0.00	0.00	33,917.36	33,917.36
5.1.2.1.4	0.00	0.00	23,670.40	23,670.40



MUNICIPIO DE XALTOCAN TLAXCALA

RFC: MXT850101V45

BALANZA DE COMPROBACIÓN DE ENERO 2022

00326



	SALDO ANT.:	CARGOS:	ABONOS:	SALDO:
5.1.2.1.5	0.00	15,302.04	0.00	15,302.04
5.1.2.1.6	0.00	10,930.26	0.00	10,930.26
5.1.2.1.8	0.00	65,555.00	0.00	65,555.00
5.1.2.2	0.00	11,713.44	0.00	11,713.44
5.1.2.2.1	0.00	11,713.44	0.00	11,713.44
5.1.2.4	0.00	49,170.95	0.00	49,170.95
5.1.2.4.6	0.00	38,858.41	0.00	38,858.41
5.1.2.4.9	0.00	10,312.54	0.00	10,312.54
2.6	0.00	51,833.42	0.00	51,833.42
3.1.2.6.1	0.00	51,833.42	0.00	51,833.42
5.1.2.8	0.00	33,826.46	0.00	33,826.46
5.1.2.8.3	0.00	33,826.46	0.00	33,826.46
5.1.2.9	0.00	1,042.60	0.00	1,042.60
5.1.2.9.2	0.00	1,042.60	0.00	1,042.60
5.1.3	0.00	342,603.23	0.00	342,603.23
5.1.3.1	0.00	194,651.65	0.00	194,651.65
5.1.3.1.1	0.00	191,661.65	0.00	191,661.65
5.1.3.1.4	0.00	2,990.00	0.00	2,990.00
5.1.3.4	0.00	29.00	0.00	29.00
5.1.3.4.9	0.00	29.00	0.00	29.00
5.1.3.5	0.00	59,208.58	0.00	59,208.58
5.1.3.5.5	0.00	59,208.58	0.00	59,208.58
5.1.3.6	0.00	5,800.00	0.00	5,800.00
5.1.3.6.1	0.00	5,800.00	0.00	5,800.00
5.1.3.7	0.00	7,500.00	0.00	7,500.00
5.1.3.7.2	0.00	7,500.00	0.00	7,500.00
5.1.3.9	0.00	75,414.00	0.00	75,414.00
3.9.8	0.00	75,414.00	0.00	75,414.00
5.2.3	0.00	128,438.28	0.00	128,438.28
5.2.3.1	0.00	5,000.00	0.00	5,000.00
5.2.3.1.4	0.00	5,000.00	0.00	5,000.00
5.2.4	0.00	5,000.00	0.00	5,000.00
5.2.4.1	0.00	123,438.28	0.00	123,438.28
5.2.4.1.1	0.00	103,779.76	0.00	103,779.76
5.2.4.3	0.00	19,658.52	0.00	19,658.52
5.2.4.3.1	0.00	19,658.52	0.00	19,658.52
8	0.00	103,728,654.34	0.00	103,728,654.34
8.1	0.00	52,075,538.04	0.00	52,075,538.04
8.1.1	0.00	42,442,340.00	0.00	42,442,340.00
8.1.1.1	0.00	42,442,340.00	0.00	42,442,340.00
8.1.2	0.00	4,816,599.02	0.00	4,816,599.02
8.1.2.1	0.00	4,816,599.02	0.00	4,816,599.02
8.1.4	0.00	4,816,599.02	0.00	4,816,599.02
8.1.4.1	0.00	0.00	0.00	0.00
8.1.5	0.00	4,816,599.02	0.00	4,816,599.02
8.1.5.1	0.00	4,816,599.02	0.00	4,816,599.02
8.2	0.00	51,653,116.30	0.00	51,653,116.30
8.2.1	0.00	0.00	0.00	0.00
8.2.1.1	0.00	0.00	0.00	0.00
8.2.2	0.00	42,442,340.00	0.00	42,442,340.00
8.2.2.1	0.00	2,339,924.24	0.00	2,339,924.24
8.2.2.1	0.00	42,442,340.00	0.00	42,442,340.00

00327

MUNICIPIO DE XALTOCAN TLAXCALA

RFC: MXT850101V45

BALANZA DE COMPROBACIÓN DE ENERO 2022




TESORERIA MUNICIPAL  
AYUNTAMIENTO DE  
XALTOCAN, TLAX  
2021-2024

	SALDO ANT.:	CARGOS:	ABONOS:	SALDO:
8.2.4	0.00	2,339,924.24	2,339,924.24	0.00
8.2.4.1	0.00	2,339,924.24	2,339,924.24	0.00
8.2.5	0.00	2,339,924.24	2,234,163.81	105,760.43
8.2.5.1	0.00	2,339,924.24	2,234,163.81	105,760.43
8.2.6	0.00	2,234,163.81	2,296,764.01	-62,600.20
8.2.6.1	0.00	2,234,163.81	2,296,764.01	-62,600.20
8.2.7	0.00	2,296,764.01	0.00	2,296,764.01
8.2.7.1	0.00	2,296,764.01	0.00	2,296,764.01

TOTAL DE LA BALANZA: 0.00 117,459,265.69 117,459,265.69 0.00

MUNICIPIO DE XALTOCAN TLAXCALA  
RFC: MXT850101V45


RELACIONES ANALÍTICAS DE DEUDORES DE ENERO 2022



TESORERIA MUNICIPAL  
AYUNTAMIENTO DE

	SALDO ANT. :	CARGOS:	ABONOS:	SALDO:
0000001	3,000.00	0.00	0.00	3,000.00
0000002	2,500.00	0.00	0.00	2,500.00
0000003	5,000.00	0.00	0.00	5,000.00
0000004	31,337.11	0.00	0.00	31,337.11
0000005	47.00	0.00	0.00	47.00
0000006	6,830.02	0.00	0.00	6,830.02
0000007	71,500.00	0.00	0.00	71,500.00
0000008	23,407.76	0.00	0.00	23,407.76
0000014	750.00	0.00	0.00	750.00
0000015	0.25	0.00	0.00	0.25
0000016	6,371.00	0.00	0.00	6,371.00
0000017	1,104.89	0.00	0.00	1,104.89
0000018	2,658.74	0.00	0.00	2,658.74
0000019	2,696.00	0.00	0.00	2,696.00
0000022	57,227.60	0.00	0.00	57,227.60
0000023	2,098.00	0.00	0.00	2,098.00
0000024	256.99	0.00	0.00	256.99
0000025	62.00	0.00	0.00	62.00
0000029	14,673.64	0.00	0.00	14,673.64
0000030	6,936.00	0.00	0.00	6,936.00
0000032	1,200.00	0.00	0.00	1,200.00
0000036	95,939.62	0.00	0.00	95,939.62
0000037	7,787.07	0.00	0.00	7,787.07
0000038	37,034.30	0.00	0.00	37,034.30
0000039	47,181.87	0.00	0.00	47,181.87
0000041	4,902.99	0.00	0.00	4,902.99
0000042	157,017.28	0.00	0.00	157,017.28
0000043	93,661.13	0.00	0.00	93,661.13
0000044	1,440.00	0.00	0.00	1,440.00
0000044	11,840.55	0.00	0.00	11,840.55
0000045	4,500.00	0.00	0.00	4,500.00
0000046	26,807.18	0.00	0.00	26,807.18
0000047	8,383.50	0.00	0.00	8,383.50
0000048	1,724.00	0.00	0.00	1,724.00
0000049	13,483.08	0.00	0.00	13,483.08
0000053	2,500.00	0.00	0.00	2,500.00
0000054	1,000.00	0.00	0.00	1,000.00
0000055	750.00	0.00	0.00	750.00
0000056	329,485.35	0.00	0.00	329,485.35
0000057	-0.05	0.00	0.00	-0.05
0000058	1,150.00	0.00	0.00	1,150.00
0000066	2,500.00	0.00	0.00	2,500.00
0000067	3,700.00	0.00	0.00	3,700.00
0000068	28,535.43	0.00	0.00	28,535.43
0000069	3,000.00	0.00	0.00	3,000.00
0000072	400.00	0.00	0.00	400.00
0000073	2,500.00	0.00	0.00	2,500.00
0000074	1.11	0.00	0.00	1.11
0000075	600.00	0.00	0.00	600.00
0000076	1,000.00	0.00	0.00	1,000.00
0000077	1,000.00	0.00	0.00	1,000.00
0000078	2,000.00	0.00	0.00	2,000.00
0000079	79,154.78	0.00	0.00	79,154.78
0000080	4,387.30	0.00	0.00	4,387.30
0000081	456.27	0.00	0.00	456.27
0000082	229.00	0.00	0.00	229.00
0000083	6,350.00	0.00	0.00	6,350.00
0000084	5,555.58	0.00	0.00	5,555.58
0000097	15,000.00	0.00	0.00	15,000.00
0000098	888.70	0.00	0.00	888.70
0000099				





**TESORERIA MUNICIPAL  
AYUNTAMIENTO DE**

**XALTOCAN TLAX  
2021-2024**

**MUNICIPIO DE XALTOCAN TLAXCALA  
RFC: MXT850101V45  
RELACIONES ANALÍTICAS DE DEUDORES DE ENERO 2022**


00329



**GOBIERNO MUNICIPAL  
2021-2024**

	<u>SALDO ANT. :</u>	<u>CARGOS:</u>	<u>ABONOS:</u>	<u>SALDO:</u>
0000				
000000000				
000000101	17,000.00	0.00	0.00	17,000.00
0000101	1,380.60	0.00	0.00	1,380.60
0000102	5,000.00	0.00	0.00	5,000.00
0000103	2,500.00	0.00	0.00	2,500.00
0000104	390.45	0.00	0.00	390.45
0000109	12,785.00	0.00	0.00	12,785.00
0000114	59,000.00	0.00	0.00	59,000.00
0000115	22,473.16	0.00	0.00	22,473.16
0000116	488.06	0.00	0.00	488.06
POT 2004				
0000117	50,380.40	0.00	0.00	50,380.40
0000122	2,348.06	0.00	0.00	2,348.06
0000123	3,272.76	0.00	0.00	3,272.76
0000124	1,000.00	0.00	0.00	1,000.00
0000125	1,000.00	0.00	0.00	1,000.00
0000126	1,937.14	0.00	0.00	1,937.14
0000127	30.00	0.00	0.00	30.00
0000136	1.91	0.00	0.00	1.91
0000137	197.06	0.00	0.00	197.06
0000138	2,073.00	0.00	0.00	2,073.00
0000140	1,000.00	0.00	0.00	1,000.00
0000141	3,600.00	0.00	0.00	3,600.00
0000145	1,200.00	0.00	0.00	1,200.00
0000146	4,565.00	0.00	0.00	4,565.00
0000147	47.00	0.00	0.00	47.00
0000407	600.00	0.00	0.00	600.00
0000411	0.00	3,870,875.55	3,870,875.55	0.00
ESTADO DE TLAXCALA				
0001365	6.18	0.00	0.00	6.18
0001388	1,645.00	0.00	0.00	1,645.00
0001594	0.40	0.00	0.00	0.40
0001952	0.00	387,627.79	91,760.39	295,867.40
0001957	0.00	0.69	0.00	0.69
0001981	0.00	90,000.00	19,658.52	70,341.48
0002086	0.00	1,400.00	0.00	1,400.00
0002087	0.00	1,500.00	500.00	1,000.00
0002088	0.00	3,000.00	500.00	2,500.00
0002089	0.00	161.00	0.00	161.00
0021015	0.00	945,690.45	945,690.45	0.00
2019006	0.00	33.02	33.02	0.00
<b>BANCA MULTIPLE</b>				
=====				
TOTAL:				
		1,439,424.22	5,300,288.50	4,929,017.93
		=====		1,810,694.79
=====				

RELACIONES ANALÍTICAS DE ACREEDORES DE ENERO, 2022



TESORERIA MUNICIPAL  
AYUNTAMIENTO DE  
XALTOCAN TLAXCALA

0000004 HERNANDEZ VELAZQUEZ  
0000007 ROSAS A LA PALABRA 2002  
0000029 EDGAR MORALES SANCHEZ

0000036 FORTAMUN 2009  
0000037 FELICIANO NAVA SUAREZ  
0000039 FISM OBRA 2003  
0000042 FORTAMUN 2003  
0000043 FISM OBRA 2004  
0000045 FORTAMUN 2004  
0000046 FISM OBRA 2002  
0000047 FORTAMUN 2002  
0000053 GASTO CORRIENTE 2009  
0000057 GASTO CORRIENTE 2004  
0000068 IRMA TLAHUITO CHICHINO  
0000105 MARIA VICTORIA MARCELINA HERNANDEZ

LOZANO

0000114 PRESIDENCIAS DE COMUNIDAD 2004  
0000123 RICARDO PEREZ BERNAL  
0000126 ROSENDO ROJAS SEDEÑO  
0000146 VICTOR PEREZ FLORES  
0000148 ANGELINA LOPEZ XOCHITOTZI  
0000168 FERRETUBOS LA REINA, SA DE CV  
0000169 FISM OBRA 2007  
0000170 FISM DESARROLLO INSTITUCIONAL 2002  
0000178 GASTO CORRIENTE 2010  
0000179 GIM DISTRIBUIBLE 2003  
0000180 GIM DIA DEL NIÑO 2004  
0000186 JOSE MARIANO JUVENTINO ESPINO RODRIGUEZ EIRM-490125-663  
0000195 MARIA ENCARNACION VAZQUEZ ISLAS  
0000196 MARIA JESUS MARIBEL MENDEZ  
0000203 OBRA 3X1 2004  
0000206 PEDRO MOISES GRANDE GRANDE  
0000210 RETENCIONES ISR SALARIOS GC  
0000212 RECURSOS PROPIOS 2011  
0000213 RETENCIONES ISR SALARIOS FT  
0000217 ROAL GARCIA LIMA  
0000218 RETENCIONES ISR ASIMILABLES DF  
0000220 RETENCIONES ISR ASIMILABLES GC  
0000222 RETENCIONES 5 AL MILLAR OFS GC  
0000223 RETENCIONES 5 AL MILLAR OFS GO  
0000224 RETENCIONES 5 AL MILLAR OFS FO  
0000225 RETENCIONES 5 AL MILLAR OFS FT  
0000226 RETENCION 5 AL MILLAR OFS 3X1 P


MIGRANTES

0000227 RET ISR POR HONORARIOS PROFESIONALES GD  
0000228 RETENCIONES ISR ASIMILABLES CA  
0000229 RETENCIONES ISR ASIMILABLES GF  
0000230 RETENCIONES ISR ASIMILABLES FP  
0000231 RETENCIONES ISR ASIMILABLES DT  
0000232 RET ISR POR HONORARIOS PROFESIONALES GO  
0000250 UBALDO CORTES BONILLA  
0000411 SECRETARIA DE FINANZAS GOBIERNO DEL

ESTADO DE TLAXCALA  
0000470 JAQUELINA LOZADA PRADO  
0000504 ALICIA GABRIELDI PALACIOS  
0000713 TESORERIA DE LA FEDERACION  
0000772 ROMUALDO RAMIREZ VELAZQUEZ  
0000949 C. P. JOSE LUIS DIAZ PEREZ  
0001065 SIXTO JAVIER ZAPATA LOZADA  
0001274 JORGE ANTONIO MONTIEL MARQUEZ

SALDO ANT. :	CARGOS :	ABONOS :	SALDO :
76.70	0.00	0.00	76.70
71,500.00	0.00	0.00	71,500.00
191.38	0.00	0.00	191.38
13,483.08	0.00	0.00	13,483.08
6,089.07	0.00	0.00	6,089.07
19,851.49	0.00	0.00	19,851.49
75,729.22	0.00	0.00	75,729.22
169,520.12	0.00	0.00	169,520.12
121,366.82	0.00	0.00	121,366.82
15,014.74	0.00	0.00	15,014.74
4,500.00	0.00	0.00	4,500.00
146,320.02	0.00	0.00	146,320.02
257,272.05	0.00	0.00	257,272.05
321.98	0.00	0.00	321.98
0.00	8,504.27	10,068.87	1,564.60
177,633.50	0.00	0.00	177,633.50
20.00	0.00	0.00	20.00
310.00	0.00	0.00	310.00
12.86	0.00	0.00	12.86
529.25	0.00	0.00	529.25
0.10	0.00	0.00	0.10
2,696.00	0.00	0.00	2,696.00
716.14	0.00	0.00	716.14
3,481.37	0.00	0.00	3,481.37
22,221.58	0.00	0.00	22,221.58
16.00	0.00	0.00	16.00
1.28	0.00	0.00	1.28
11,500.00	0.00	0.00	11,500.00
2,626.64	0.00	0.00	2,626.64
1,616.25	0.00	0.00	1,616.25
2.26	0.00	0.00	2.26
118,164.67	0.00	0.00	118,164.67
1.59	0.00	0.00	1.59
4,722.00	0.00	0.00	4,722.00
2,665.90	0.00	0.00	2,665.90
275.00	0.00	0.00	275.00
8,616.46	0.00	0.00	8,616.46
2,790.71	0.00	0.00	2,790.71
226.13	0.00	0.00	226.13
4,173.70	0.00	0.00	4,173.70
1,979.72	0.00	0.00	1,979.72
1,616.25	0.00	0.00	1,616.25
7,365.21	0.00	0.00	7,365.21
2,629.00	0.00	0.00	2,629.00
5,390.00	0.00	0.00	5,390.00
2,495.00	0.00	0.00	2,495.00
370.00	0.00	0.00	370.00
1,360.00	0.00	0.00	1,360.00
0.35	0.00	0.00	0.35
75,371.00	210,830.00	203,396.00	67,937.00
0.00	13,779.68	13,779.68	0.00
0.00	22,859.98	22,859.98	0.00
1,000.00	0.00	0.00	1,000.00
0.00	3,500.00	3,500.00	0.00
1,127.34	0.00	0.00	1,127.34
0.00	2,000.00	2,000.00	0.00
0.01	0.00	0.00	0.01

RELACIONES ANALITICAS DE ACREEDORES DE ENERO 2022



TESORERIA MUNICIPAL  
MUNICIPIO DE XALTOCAN TLAXCALA



GOBIERNO MUNICIPAL  
2021-2024

00012722 XALTOCAN TLAXCALA PEDRO FLORES CRUZ  
0001293 AR SERRANO RUIZ  
0001295 NICOLAS FAREL BERISTAIN  
0001303 JOSE MARIANO JUVENTINO ESPINO RODRIGUEZ

CODIGO	DESCRIPCION	CARGOS:	ABONOS:	SALDO ANT.:	SALDO:
0001417	ANGEL FLORES FINEDA	14,999.76	14,999.76	0.00	0.00
0001456	CFE SUMINISTRADOR DE SERVICIOS BASICOS	189,185.27	189,185.27	0.00	0.00
0001482	RAFAEL SANCHEZ VAZQUEZ	10,022.40	10,022.40	0.00	0.00
0001561	OSCAR MORALES BAEZ	7,848.00	7,848.00	0.00	0.00
0001594	SARAHÍ LEMUS PEREZ	148.97	0.00	148.97	148.97
0001598	LUCIA SALDAÑA FRANQUIZ	500.00	0.00	500.00	500.00
0001615	SILCAR COMBUSTIBLES SA DE CV	139.56	0.00	139.56	139.56
0001732	CONSTRUCCIONES MARIJO SAS	3,324.09	0.00	3,324.09	3,324.09
0001738	FF/18 RETENC. 10% HONORARIOS PROFES.	870.00	0.00	870.00	870.00
0001829	GEORGINA QUINTERO SOLIS	0.00	0.00	0.00	0.00
0001839	CARLOS ROMANO SALDAÑA	0.02	0.00	0.02	0.02
0001926	SUELDOS X PAGAR 2020	2,300.00	0.00	2,300.00	2,300.00
0001945	SISTEMA ESTATAL PARA EL DESARROLLO INTEGRAL DE LA FAMILIA	7,740.00	7,740.00	0.00	0.00
0001952	ARTURO LOZANO SALDAÑA	67,824.51	64,724.34	15,421.73	12,321.56
0001953	SUELDOS POR PAGAR FORTAMUN	317,601.00	449,362.00	0.00	131,761.00
0001956	ODILON ORTIZ JUAREZ	8,504.27	11,112.60	0.00	2,608.33
0001957	MA. DE LOS ANGELES PEREZ GARCIA	4,328.12	4,328.12	0.00	0.00
0001958	EFREN VAZQUEZ FUENTES	4,328.81	4,344.55	0.00	15.74
0001959	ALFONSO SUAREZ CARMONA	5,828.81	6,019.76	0.00	190.95
0001962	SUELDOS POR PAGAR ADMINISTRATIVO	1,202,820.00	1,223,820.00	0.00	21,000.00
0001968	JULIO VELAZCO CARRANZA	4,328.81	5,000.00	0.00	671.19
0001969	RAMOS SANCHEZ GARCIA	2,000.00	2,000.00	0.00	0.00
0001970	JOSE MARCIAL DURAN VAZQUEZ	4,328.81	4,444.00	0.00	115.19
0001976	TI TAX CONSULTING S.A.S. DE C.V.	0.00	50,436.80	0.00	50,436.80
0001978	LISED LAURA LOPEZ CAMACHO	11,212.54	11,212.54	0.00	0.00
0001981	GUADALUPE FLORES MORALES	19,658.52	19,658.52	0.00	0.00
0001989	LETICIA LOZANO VAZQUEZ	1,634.44	1,634.44	0.00	0.00
0002000	ANA MARIA GUARNEROS FLORES	5,800.00	5,800.00	0.00	0.00
0002038	JUAN MATEO RODRIGUEZ MONTIEL	6,000.00	6,000.00	0.00	0.00
0002039	JUAN DIEGO SANCHEZ CARMONA	6,000.00	6,000.00	0.00	0.00
0002040	CRESENCIO MARTINEZ IBARRA	6,000.00	6,000.00	0.00	0.00
0002046	CLAUDIA IVON MONDRAGON GUARNEROS	0.00	14,000.04	0.00	14,000.04
0002052	MARIA BARRIENTOS ISLAS	2,000.00	2,000.00	0.00	0.00
0002078	FANNY BOTELLO VAZQUEZ	1,000.00	1,000.00	0.00	0.00
0002093	ANDRES REYES HERNANDEZ LOPEZ	500.00	500.00	0.00	0.00
0002094	MARGARITA DOMINGUEZ ELIZALDE	500.00	500.00	0.00	0.00
0002095	JAVIER GARCIA ONZALEZ	2,000.00	2,000.00	0.00	0.00
0002096	WENDY FATIMA HERNANDEZ JUAREZ	1,200.00	1,200.00	0.00	0.00
0002099	JULIA ALVAREZ GONZALEZ	13,308.20	13,308.20	0.00	0.00
0002100	LUIS ENRIQUE ROJAS MARTINEZ	3,416.41	3,416.41	0.00	0.00
0002101	TANIA CLARA SANCHEZ HERNANDEZ	12,500.04	12,500.04	0.00	0.00
0002102	OSCAR PALACIOS GUARNEROS	9,442.40	9,442.40	0.00	0.00
0002103	ULISES GMAELIEL ALBORES ALVAREZ	5,510.00	5,510.00	0.00	0.00
0002104	ESMERALDA GARCIA FERNANDEZ	33,826.46	33,826.46	0.00	0.00
0002182	TANIA HERNANDEZ CAMACHO	3,000.00	3,000.00	0.00	0.00
001957	ENRIQUE RUIZ NOLASCO	4,328.81	5,800.00	0.00	1,471.19
0021015	CONTRIBUYENTES DE XALTOCAN	78,576.45	62,576.45	36,000.00	20,000.00
2019002	SAYLI MONTEALBAN TUXPAN	229.23	0.00	229.23	229.23
2019006	H.S.B.C. MEXICO, S.A. INSTITUCIÓN DE BANCA MULTIPLE	29.00	29.00	0.00	0.00
2019011	INGRESOS PROPIOS H.S.B.C 2019	0.00	0.00	700.00	700.00
2019026	JOSE ISRAEL ALVAREZ LOPEZ	0.00	0.00	2,736.09	2,736.09
2019030	ORGANO DE FISCALIZACION SUPERIOR 5.51 AL MILLAR	0.00	0.00	0.01	0.01

RELACIONES ANALÍTICAS DE ACREEDORES DE ENERO 2022



TESORERÍA MUNICIPAL  
AYUNTAMIENTO DE  
XALTOCAN TLAX




**XALTOCAN**  
ayuntamiento  
**PRESIDENCIA**  
MUNICIPAL

CONSEJO MUNICIPAL  
2021-2024

	SALDO ANT.:	CARGOS:	ABONOS:	SALDO:
2019031	27,103.00	0.00	0.00	27,103.00
2019032	91.00	0.00	0.00	91.00
2019035	99,388.00	99,388.00	136,519.00	136,519.00
2019061	0.80	0.00	0.00	0.80
2020005	841.00	0.00	0.00	841.00
2020040	0.00	22,348.56	22,348.56	0.00
2020084	0.05	0.00	0.00	0.05
2020093	0.00	2,220.50	2,220.50	0.00
2021008	0.40	0.00	0.00	0.40

TOTAL: 1,558,954.79 2,553,199.63 2,737,194.69 1,742,949.85



MUNICIPIO DE XALTOCAN TLAXCALA

RFC: MXT850101V45

ESTADO DE INGRESOS Y EGRESOS PRESUPUESTARIOS DE ENERO 2022

00333



TESORERIA MUNICIPAL  
AYUNTAMIENTO DE  
XALTOCAN TLAX.  
2022-2024

SUMA: ----- SALDO: -----

INGRESOS

1.2.1.1.1	URBANO	301,154.18	301,154.18
1.2.1.1.2	RÚSTICO	282,038.40	282,038.40
1.2.2.1	TRANSMISIÓN DE BIENES INMUEBLES	9,248.00	9,248.00
1.7.1.1	RECARGOS PREDIAL	13,200.00	13,200.00
3.1.1.1	AFORTACIÓN DE BENEFICIARIOS	39,100.17	39,100.17
4.3.1.3	MANIFESTACIONES CATASTRALES	15,832.00	15,832.00
4.3.2.1	ALINEAMIENTO DE INMUEBLES	179.24	179.24
4.3.2.3	LICENCIAS P/LA CONST. DE FRACCION.	1,775.71	1,775.71
4.3.2.4	LICENCIAS P/DIVIDIR, FUSIONAR Y LOTIF.	6,163.17	6,163.17
4.3.2.5	DICTAMEN DE USO DE SUELO	6,579.79	6,579.79
4.3.2.7	CONSTANCIA DE SERVICIOS PÚBLICOS	927.78	927.78
4.3.2.8	DESLINDE DE TERRENOS Y RECTIFICACIÓN DE MEDIDAS	9,070.00	9,070.00
4.3.2.A	ASIGNAC. D/NUM.OFICIAL BIENES INMUEB.	161.32	161.32
4.3.4.1	BÚSQUEDA Y COPIA DE DOCUMENTOS	67.00	67.00
4.3.4.3	EXPED. D/CONST. D/POSESIÓN D/PREDIOS	5,719.00	5,719.00
4.3.4.4	EXPEDICIÓN DE CONSTANCIAS	1,217.00	1,217.00
4.3.4.5	EXPEDICIÓN DE OTRAS CONSTANCIAS	2,346.34	2,346.34
4.3.4.6	CANJE DEL FORMATO DE LICENCIA DE FUNC.	5,412.25	5,412.25
4.3.8.2	LICENCIAS DE FUNCIONAMIENTO	611.00	611.00
4.3.9.1	ANUNCIOS ADOSADOS	28,536.10	28,536.10
4.3.B.1	SERVICIO DE AGUA POTABLE	209,664.00	209,664.00
4.4.1.1	OTROS DERECHOS	1,700.00	1,700.00
4.5.2.2	MULTAS OTROS	4,988.00	4,988.00
5.1.3.1	INTERESES BANCARIOS, CRÉDITOS Y BONOS	33.02	33.02
8.1.1	FONDO GENERAL DE PARTICIPACIONES	1,646,126.72	1,646,126.72
8.1.2	FONDO DE FOMENTO MUNICIPAL	531,961.37	531,961.37
8.1.3	FONDO DE FISCALIZACIÓN Y RECAUDACIÓN	103,653.85	103,653.85
8.1.4	FONDO DE COMPENSACIÓN	67,342.85	67,342.85
8.1.6	IMPUESTO ESPECIAL SOBRE PRODUCCIÓN Y SERVICIOS	10,195.48	10,195.48
8.1.9	GASOLINAS Y DIÉSEL	28,978.78	28,978.78
8.2.3	FONDO DE APORTACIONES PARA LA INFRAESTRUCTURA SOCIAL	749,043.00	749,043.00
8.2.4	FONDO DE APORTACIONES PARA EL FORTALECIMIENTO DE LOS MUNICIPIOS	653,836.00	653,836.00
8.3.4	OTROS CONVENIOS Y SUBSIDIOS	73,335.44	73,335.44
8.4.2	FONDO DE COMPENSACIÓN ISAN	2,209.12	2,209.12
8.4.5	OTROS INCENTIVOS ECONÓMICOS	4,192.94	4,192.94

TOTAL DE INGRESOS

===== 4,816,599.02 =====

EGRESOS

1.1.3.1	SUELDOS A FUNCIONARIOS	362,970.00	362,970.00
1.1.3.2	SUELDOS AL PERSONAL	1,179,974.00	1,179,974.00
2.1.1.1	MATERIALES, UTIL.Y EQPOS MEN. D/OFCINA	33,917.36	33,917.36
2.1.4.1	MAT.UTIL.Y EQPOS MEN.TECN.D/L INF.Y COM.	23,670.40	23,670.40
2.1.5.1	MATERIAL IMPRESO E INFORMACIÓN DIGITAL	15,302.04	15,302.04
2.1.6.1	MATERIAL DE LIMPIEZA	10,930.26	10,930.26
2.1.8.1	MAT. P/EL REG. E INDENT. BIENES Y PERS.	65,555.00	65,555.00
2.2.1.1	PRODUCTOS ALIMENTICIOS PARA PERSONAS	11,713.44	11,713.44
2.4.6.1	MATERIAL ELÉCTRICO Y ELECTRÓNICO	38,858.41	38,858.41
2.4.9.1	OTROS MATERIALES Y ART.D/CONST.Y REPAR.	10,312.54	10,312.54



TESORERIA MUNICIPAL  
AYUNTAMIENTO DE  
XALTOCAN TLAX.

2021-2022

MUNICIPIO DE XALTOCAN TLAXCALA

RFC: MXT850101V45

ESTADO DE INGRESOS Y EGRESOS PRESUPUESTARIOS DE ENERO 2022

00334




GOBIERNO MUNICIPAL  
2021-2022

XALTOCAN  
PRESIDENCIA  
MUNICIPAL

SUMA:

COMBUSTIBLES, LUBRICANTES Y ADITIVOS	51,833.42	51,833.42
PRENDAS D/PROT.F/SEG. PÚB.Y NACIONAL	33,826.46	33,826.46
REFACCIONES Y ACCES. MEN. D/EDIFICIOS	1,042.60	1,042.60
ENERGÍA ELÉCTRICA	191,661.65	191,661.65
TELEFONÍA TRADICIONAL	2,990.00	2,990.00
SERV. FINANC.BANC.Y COMERC.INTEGRALES	29.00	29.00
REPAR.Y MANTTO D/EQ.D/TRANSPORTE	59,208.58	59,208.58
DIF.RAD.TV.Y MED.D/MEN.S/PRO.ACT.GUB.	5,800.00	5,800.00
PASAJES TERRESTRES	7,500.00	7,500.00
IMP.S/ NOMINAS Y OTROS DER.REL. LABORAL	75,414.00	75,414.00
SUBS. A LA PREST.D/SERVICIOS PÚBLICOS	5,000.00	5,000.00
AYUDAS SOCIALES A PERSONAS	103,779.76	103,779.76
AYUDAS SOC.A INSTIT. DE ENSEÑANZA	19,658.52	19,658.52
EQUIPO DE CÓMP.Y D/TECN.D/LA INFORMACIÓN	28,976.80	28,976.80
TOTAL DE EGRESOS	2,339,924.24	2,339,924.24
SUPERÁVIT/DÉFICIT	2,476,674.78	2,476,674.78



TESORERIA MUNICIPAL  
 AYUNTAMIENTO DE  
 XALTOCAN TLAX  
 PRESUPUESTO DE INGRESOS:



	Total
<b>PRESUPUESTO DE INGRESOS:</b>	
1.2.1.1	737,553.00
1.2.1.2	709,423.00
1.2.2.1	143,228.00
1.7.1.1	13,000.00
3.1.1.1	50,696.00
4.3.1.3	39,544.00
4.3.1.4	52,482.00
4.3.2.1	3,939.00
4.3.2.2	2,161.00
4.3.2.3	986.66
4.3.2.4	62,767.15
4.3.2.5	8,366.70
4.3.2.6	1,560.00
4.3.2.7	672.15
4.3.2.8	11,337.50
4.3.2.A	7,277.96
4.3.4.3	22,872.00
4.3.4.4	11,530.00
4.3.4.5	41,885.40
4.3.8.2	30,023.42
4.3.9.1	27,177.33
4.3.A.1	248,349.30
4.3.B.1	629,197.43
4.3.B.8	22,730.00
4.4.1.1	10,000.00
7.8	30,000.00
8.1.1	14,884,487.00
8.1.2	5,152,258.59
8.1.3	922,503.10
8.1.4	648,380.83
8.1.6	118,780.62
8.1.9	275,034.86
8.1.A	1,279,247.00
8.2.3	7,936,326.00
8.2.4	7,158,356.00
8.3.4	500,000.00
8.4.1	4,009.97
8.4.2	24,738.16
8.4.5	619,458.87
<b>TOTAL PRESUPUESTO DE INGRESOS.....</b>	
	<b>42,442,340.00</b>
<b>PRESUPUESTO DE EGRESOS DEL EJERCICIO:</b>	
1.1.1.1	1,806,360.00
1.1.3.1	3,376,384.00
1.1.3.2	17,400,000.00
1.3.2.1	40,000.00
1.3.2.2	744,935.90
1.3.2.7	31,690.02
1.3.2.8	850,000.00
<b>Total</b>	



1.3.4.2  
1.5.2.1  
2.1.1.1  
2.1.2.1  
2.1.4.1  
2.1.5.1  
2.1.6.1  
2.1.8.1  
2.2.1.1  
2.4.1.1  
2.4.3.1  
2.4.6.1  
2.4.7.1  
2.4.8.1  
2.4.9.1  
2.5.3.1  
2.5.4.1  
2.5.5.1  
2.5.9.1  
2.6.1.1  
2.7.1.1  
2.8.2.1  
2.8.3.1  
2.9.1.1  
2.9.2.1  
2.9.3.1  
2.9.4.1  
2.9.9.1  
3.1.1.1  
3.1.3.1  
3.1.4.1  
3.1.7.1  
3.1.8.1  
3.2.5.1  
3.2.6.1  
3.2.9.1  
3.3.1.1  
3.3.5.1  
3.3.6.1  
3.5.1.1  
3.5.2.1  
3.5.3.1  
3.5.5.1  
3.5.6.1  
3.5.7.1  
3.5.9.1  
3.6.1.1  
3.6.2.1  
3.7.2.1  
3.8.2.1  
3.9.2.1  
3.9.9.1  
4.4.1.1  
4.4.3.1  
4.4.5.1  
5.1.1.1  
5.1.2.1  
5.1.3.1  
5.1.5.1  
5.2.1.1

COMPENSACIONES AL PERSONAL  
INDEMNIZACIÓN Y LIQUID. A FUNCIONARIOS  
MATERIALES, UTIL.Y EOPOS MEN. D/OFICINA  
MATERIALES Y UTILES D/IMPRES. Y REPROD.  
MAT.UTIL.Y EOPOS MEN.TECN.D/L INF.Y COM.  
MATERIAL IMPRESO E INFORMACIÓN DIGITAL  
MATERIAL DE LIMPIEZA  
MAT. P/EL REG. E INDENT. BIENES Y PERS.  
PRODUCTOS ALIMENTICIOS PARA PERSONAS  
PRODUCTOS MINERALES NO METÁLICOS  
CAL, YESO Y PRODUCTOS DE YESO  
MATERIAL ELÉCTRICO Y ELECTRÓNICO  
ARTÍCULOS METÁLICOS PARA LA CONSTRUCCIÓN  
MATERIALES COMPLEMENTARIOS  
OTROS MATERIALES Y ART.D/CONST.Y REPAR.  
MEDICINAS Y PRODUCTOS FARMACÉUTICOS  
MATERIALES, ACCES.Y SUMIN.MÉDICOS  
MATERIALES, ACCES.Y SUMIN.D/LABORATORIO  
OTROS PRODUCTOS QUÍMICOS  
COMBUSTIBLES, LUBRICANTES Y ADITIVOS  
VESTUARIO Y UNIFORMES  
MATERIALES DE SEGURIDAD PÚBLICA  
PRENDAS D/PROT.P/SEG. PÚB.Y NACIONAL  
HERRAMIENTAS MENORES  
REFACCIONES Y ACCES. MEN. D/EDIFICIOS  
REF.Y ACC.MEN.MOB.EOPO D/ADM.EDUC.Y REC.  
REF.Y ACC.MEN.EOPO D/CÓMP.Y TEC. D/INF.  
REFAC.Y OTROS ACC.MEN.OTROS BIEN.MUEB.  
ENERGÍA ELÉCTRICA  
AGUA  
TELEFONÍA TRADICIONAL  
SERV.D/ACC.D/INTER.REDES Y PROC.D/INF.  
SERVICIOS POSTALES Y TELEGRÁFICOS  
ARRENDAMIENTO DE EQUIPO DE TRANSPORTE  
ARRENDAMIENTO D/MAO. OTROS EOPOS Y HERR.  
OTROS ARRENDAMIENTOS  
SERV. LEG.D/CONT.AUDIT.Y RELACIONADOS  
SERV.D/INVEST.CIENT.Y DESARROLLO  
SERV.D/APOYO ADM.TRAD.FOT.E IMPRES.  
CONSERV.Y MANTTO MENOR D/INMUEBLES  
INST.REP.Y MANT.MOB.Y EO.ADM.EDUC.Y REC.  
INST.REP.Y MANT.EO.COM.Y TEC.D/L INF.  
REPAR.Y MANTTO D/EO.D/TRANSPORTE  
REP.Y MANTTO D/EO.D/DEF.Y SEGURIDAD  
INST.REP.Y MANT.D/MAO.OTROS EO.Y HERR.  
SERVICIOS DE JARDINERÍA Y FUMIGACIÓN  
DIF.RAD.TV.Y MED.D/MEN.S/PRO.ACT.GUB.  
DIF.RAD.TV.Y MED.MEN.COM.PROM.VTA B O S  
PASAJES TERRESTRES  
GASTOS DE ORDEN SOCIAL Y CULTURAL  
IMPUESTOS Y DERECHOS  
OTROS SERVICIOS GENERALES  
AYUDAS SOCIALES A PERSONAS  
AYUDAS SOC.A INSTIT. DE ENSEÑANZA  
AYUDAS SOC.A INSTIT.S/FINES DE LUCRO  
MUEBLES DE OFICINA Y ESTANTERÍA  
MUEBLES EXCEPTO DE OFICINA Y ESTANTERÍA  
BIENES ARTÍSTICOS, CULT.Y CIENTÍFICOS  
EQUIPO DE CÓMP.Y D/TECN.D/LA INFORMACIÓN  
EQUIPOS Y APARATOS AUDIOVISUALES

400,000.00  
100,000.00  
392,202.72  
19,868.21  
80,139.51  
19,348.20  
190,591.00  
194,316.10  
49,136.29  
30,566.00  
116.00  
202,445.25  
1,144.99  
2,925.09  
41,892.12  
27,751.04  
47,689.83  
287.01  
707.60  
2,292,391.93  
34,336.00  
9,570.00  
22,040.00  
14,858.65  
52,471.80  
3,566.00  
19,097.27  
20,502.00  
2,568,495.39  
754.00  
14,322.00  
178,588.36  
1,380.16  
8,580.10  
1,740.00  
1,742.40  
19,269.80  
71,475.02  
106,831.20  
46,114.35  
39,324.00  
82,476.00  
638,436.53  
115,374.76  
418,285.35  
144,827.59  
7,632.00  
197,511.09  
1,797.00  
584,768.83  
169,809.00  
4,022.73  
1,320,215.48  
62,590.80  
100,000.00  
44,161.20  
159,848.00  
400,000.00  
95,386.56  
3,290.00





TESORERIA MUNICIPAL  
 AYUNTAMIENTO DE  
 XALTOCAN TLAX



**XALTOCAN**  
 GOBIERNO MUNICIPAL  
**PRESIDENCIA MUNICIPAL**

2023024 . 1	EQUIPO MÉDICO Y DE LABORATORIO	50,000.00
5.3.2.1	INSTRUMENTAL MÉDICO Y DE LABORATORIO	30,400.00
5.6.5.1	EQUIPO DE COMUN.Y TELECOMUNICACIÓN	5,910.20
5.6.9.1	OTROS EQUIPOS	7,540.00
6.1.3.2	CONST.OBR ABAST.AGUA,PETR.GAS,ELECT.TEL	333,652.06
6.1.4.2	CONST.OBRAS D/URBAN.P/LA DOT.D/SERV.	2,100,000.00
6.1.4.3	AMP.D/REHABILIT.D/OBR D/URBANIZACION	561,866.92
6.1.5.2	CONSTRUCCIÓN DE VÍAS DE COMUNICACIÓN	2,400,000.00
6.1.5.3	AMPLIACIÓN Y REHAB.D/VÍAS D/COMUNICACIÓN	324,590.59
6.1.6.1	OTRAS CONTRUC. D/ING.CIVIL U OBRA PESADA	250,000.00
6.2.2.3	AMP. Y REHAB.D/LAS CONSTRUC.N/HABITAC.	250,000.00


TOTAL PRESUPUESTO DE EGRESOS DEL EJERCICIO..... 42,442,340.00

REMANENTES:-----

Total

TOTAL DE REMANENTES..... 0.00

TOTAL PRESUPUESTO DE EGRESOS..... 42,442,340.00



Número	Nombre	Estimado	Modificado	Devengado	Recaudado
1.2.1.1	URBANO	737,553.00	737,553.00	301,154.18	301,154.18
1.2.1.2	RÚSTICO	709,423.00	709,423.00	282,038.40	282,038.40
1.2.2.1	TRANSMISIÓN DE BIENES INMUEBLES	143,228.00	143,228.00	9,248.00	9,248.00
1.7.1.1	RECARGOS PREDIAL	13,000.00	13,000.00	13,200.00	13,200.00
3.1.1.1	APORTACIÓN DE BENEFICIARIOS	50,696.00	50,696.00	39,100.17	39,100.17
4.3.1.3	MANIFESTACIONES CATASTRALES	39,544.00	39,544.00	15,832.00	15,832.00
4.3.1.4	AVISOS NOTARIALES	52,482.00	52,482.00	0.00	0.00
4.3.2.1	ALINEAMIENTO DE INMUEBLES	3,939.00	3,939.00	179.24	179.24
4.3.2.2	LICENC.CONST.OBR.NVA.AMP.REV.MEM.CÁLC.	2,161.00	2,161.00	0.00	0.00
4.3.2.3	LICENCIAS P/LA CONST. DE FRACCION.	986.66	986.66	1,775.71	1,775.71
4.3.2.4	LICENCIAS P/DIVIDIR, FUSIONAR Y LOTIF.	62,767.15	62,767.15	6,163.17	6,163.17
4.3.2.5	DICTAMEN DE USO DE SUELO	8,366.70	8,366.70	6,579.79	6,579.79
4.3.2.6	SERVICIO DE VIG. INSP. Y CTROL. DE LEYES	1,560.00	1,560.00	0.00	0.00
4.3.2.7	CONSTANCIA DE SERVICIOS PÚBLICOS	672.15	672.15	927.78	927.78
4.3.2.8	DESLINDE DE TERRENOS Y RECTIFICACIÓN DE MEDIDAS	11,337.50	11,337.50	9,070.00	9,070.00
4.3.2.A	ASIGNAC. D/NUM.OFICIAL BIENES INMUEB.	7,277.96	7,277.96	161.32	161.32
4.3.4.1	BÚSQUEDA Y COPIA DE DOCUMENTOS	0.00	0.00	67.00	67.00
4.3.4.3	EXPED. D/CONST. D/POSESIÓN D/PREDIOS	22,872.00	22,872.00	5,719.00	5,719.00
4.3.4.4	EXPEDICIÓN DE CONSTANCIAS	11,530.00	11,530.00	1,217.00	1,217.00
4.3.4.5	EXPEDICIÓN DE OTRAS CONSTANCIAS	41,885.40	41,885.40	2,346.34	2,346.34
4.3.4.6	CANJE DEL FORMATO DE LICENCIA DE FUNC.	0.00	0.00	5,412.25	5,412.25
4.3.8.2	LICENCIAS DE FUNCIONAMIENTO	30,023.42	30,023.42	611.00	611.00
4.3.9.1	ANUNCIOS ADOSADOS	27,177.33	27,177.33	28,536.10	28,536.10
4.3.A.1	SERVICIO DE ALUMBRADO PÚBLICO	248,349.30	248,349.30	0.00	0.00
4.3.B.1	SERVICIO DE AGUA POTABLE	629,197.43	629,197.43	209,664.00	209,664.00
4.3.B.8	FERIAS MUNICIPALES	22,730.00	22,730.00	0.00	0.00
4.4.1.1	OTROS DERECHOS	10,000.00	10,000.00	1,700.00	1,700.00
4.5.2.2	MULTAS OTROS	0.00	0.00	4,988.00	4,988.00
5.1.3.1	INTERESES BANCARIOS, CRÉDITOS Y BONOS	0.00	0.00	33.02	33.02
7.8	INGRESOS POR VENTA DE BIENES Y PREST. DE SERV. DE LOS PODERES LEG. Y JUD., Y ORG. AUTÓNOMOS	30,000.00	30,000.00	0.00	0.00
8.1.1	FONDO GENERAL DE PARTICIPACIONES	14,884,487.00	14,884,487.00	1,646,126.72	1,646,126.72
8.1.2	FONDO DE FOMENTO MUNICIPAL	5,152,258.59	5,152,258.59	531,961.37	531,961.37
8.1.3	FONDO DE FISCALIZACIÓN Y RECAUDACIÓN	922,503.10	922,503.10	103,653.85	103,653.85
8.1.4	FONDO DE COMPENSACIÓN	648,380.83	648,380.83	67,342.85	67,342.85
8.1.6	IMPUESTO ESPECIAL SOBRE PRODUCCIÓN Y SERVICIOS	118,780.62	118,780.62	10,195.48	10,195.48
8.1.9	GASOLINAS Y DIESEL	275,034.86	275,034.86	28,978.78	28,978.78






Número	Nombre	Estimado	Modificado	Devengado	Recaudado
8.1.A	FONDO DEL IMPUESTO SOBRE LA RENTA	1,279,247.00	1,279,247.00	0.00	0.00
8.2.3	FONDO DE APORTACIONES PARA LA INFRAESTRUCTURA SOCIAL	7,936,326.00	7,936,326.00	749,043.00	749,043.00
8.2.4	FONDO DE APORTACIONES PARA EL FORTALECIMIENTO DE LOS MUNICIPIOS	7,158,356.00	7,158,356.00	653,836.00	653,836.00
8.3.4	OTROS CONVENIOS Y SUBSIDIOS	500,000.00	500,000.00	73,335.44	73,335.44
8.4.1	TENENCIA O USO DE VEHICULOS	4,009.97	4,009.97	0.00	0.00
8.4.2	FONDO DE COMPENSACION ISAN	24,738.16	24,738.16	2,209.12	2,209.12
8.4.5	OTROS INCENTIVOS ECONOMICOS	619,458.87	619,458.87	4,192.94	4,192.94
		42,442,340.00	42,442,340.00	4,816,599.02	4,816,599.02





Número	Nombre	Aprobado	Modificado	Comprometido	Devengado	Ejercido	Pagado	Precompromisos
1.1.1.1	DIETAS	1,806,360.00	1,806,360.00	0.00	0.00	0.00	0.00	0.00
1.1.3.1	SUELDOS A FUNCIONARIOS	3,376,384.00	3,376,384.00	362,970.00	362,970.00	362,970.00	362,970.00	0.00
1.1.3.2	SUELDOS AL PERSONAL	17,400,000.00	17,400,000.00	1,179,974.00	1,179,974.00	1,179,974.00	1,179,974.00	1,179,974.00
1.3.2.1	PRIMA VACACIONAL A FUNCIONARIOS	40,000.00	40,000.00	0.00	0.00	0.00	0.00	0.00
1.3.2.2	PRIMA VACACIONAL AL PERSONAL	744,935.90	744,935.90	0.00	0.00	0.00	0.00	0.00
1.3.2.7	GRATIFICACIÓN FIN DE AÑO FUNCIONARIOS	31,690.02	31,690.02	0.00	0.00	0.00	0.00	0.00
1.3.2.8	GRATIFICACIÓN FIN DE AÑO AL PERSONAL	850,000.00	850,000.00	0.00	0.00	0.00	0.00	0.00
1.3.4.2	COMPENSACIONES AL PERSONAL	400,000.00	400,000.00	0.00	0.00	0.00	0.00	0.00
1.5.2.1	INDENIZACION Y LIQUID. A FUNCIONARIOS	100,000.00	100,000.00	0.00	0.00	0.00	0.00	0.00
2.1.1.1	MATERIALES, UTIL. Y EQPOS MEN. D/OFICINA	392,202.72	392,202.72	33,917.36	33,917.36	33,917.36	33,917.36	33,917.36
2.1.2.1	MATERIALES Y UTILES D/IMPRES. Y REPROD.	19,868.21	19,868.21	0.00	0.00	0.00	0.00	0.00
2.1.4.1	MAT.UTIL. Y EQPOS MEN.TECN.D/L INF.Y COM.	80,139.51	80,139.51	23,670.40	23,670.40	23,670.40	23,670.40	23,670.40
2.1.5.1	MATERIAL IMPRESO E INFORMACION DIGITAL	19,348.20	19,348.20	15,302.04	15,302.04	15,302.04	15,302.04	15,302.04
2.1.6.1	MATERIAL DE LIMPIEZA	190,591.00	190,591.00	10,930.26	10,930.26	10,930.26	10,930.26	10,930.26
2.1.8.1	MAT. P/EL REG. E INDENT. BIENES Y PERS.	194,316.10	194,316.10	65,555.00	65,555.00	65,555.00	65,555.00	65,555.00
2.2.1.1	PRODUCTOS ALIMENTICIOS PARA PERSONAS	49,136.29	49,136.29	11,713.44	11,713.44	11,713.44	11,713.44	11,713.44
2.4.1.1	PRODUCTOS MINERALES NO METALICOS	30,566.00	30,566.00	0.00	0.00	0.00	0.00	0.00
2.4.3.1	CAL, YESO Y PRODUCTOS DE YESO	116.00	116.00	0.00	0.00	0.00	0.00	0.00
2.4.6.1	MATERIAL ELECTRICO Y ELECTRONICO	202,445.25	202,445.25	38,858.41	38,858.41	38,858.41	38,858.41	38,858.41
2.4.7.1	ARTICULOS METALICOS PARA LA CONSTRUCCION	1,144.99	1,144.99	0.00	0.00	0.00	0.00	0.00
2.4.9.1	MATERIALES COMPLEMENTARIOS	2,925.09	2,925.09	0.00	0.00	0.00	0.00	0.00
2.4.9.1	OTROS MATERIALES Y ART.D/CONST. Y REPAR.	41,892.12	41,892.12	10,312.54	10,312.54	10,312.54	10,312.54	10,312.54
2.5.3.1	MEDICINAS Y PRODUCTOS FARMACEUTICOS	27,751.04	27,751.04	0.00	0.00	0.00	0.00	0.00
2.5.4.1	MATERIALES, ACCES. Y SUMIN.MEDICOS	47,689.83	47,689.83	0.00	0.00	0.00	0.00	0.00
2.5.5.1	MATERIALES, ACCES. Y SUMIN.D/LABORATORIO	287.01	287.01	0.00	0.00	0.00	0.00	0.00
2.6.1.1	COMBUSTIBLES, LUBRICANTES Y ADITIVOS	2,292,391.93	2,292,391.93	51,833.42	51,833.42	51,833.42	51,833.42	51,833.42
2.7.1.1	VESTUARIO Y UNIFORMES	34,336.00	34,336.00	0.00	0.00	0.00	0.00	0.00
2.8.2.1	MATERIALES DE SEGURIDAD PUBLICA	9,570.00	9,570.00	0.00	0.00	0.00	0.00	0.00
2.8.3.1	PRENDAS D/PROT.P/SEG. PUB.Y NACIONAL	22,040.00	22,040.00	33,826.46	33,826.46	33,826.46	33,826.46	33,826.46
2.9.1.1	HERRAMIENTAS MENORES	14,858.65	14,858.65	0.00	0.00	0.00	0.00	0.00
2.9.2.1	REFACCIONES Y ACCES. MEN. D/EDIFICIOS	52,471.80	52,471.80	1,042.60	1,042.60	1,042.60	1,042.60	1,042.60
2.9.3.1	REF. Y ACC.MEN.MOB.EQPO D/ADM.EDUC.Y REC.	3,566.00	3,566.00	0.00	0.00	0.00	0.00	0.00
2.9.4.1	REF.Y ACC.MEN.EQPO D/COMP.Y TEC. D/INF.	19,097.27	19,097.27	0.00	0.00	0.00	0.00	0.00
2.9.9.1	REFAC.Y OTROS ACC.MEN.OTROS BIEN.MUEB.	20,502.00	20,502.00	0.00	0.00	0.00	0.00	0.00
3.1.1.1	ENERGIA ELECTRICA	2,568,495.39	2,568,495.39	191,661.65	191,661.65	191,661.65	191,661.65	191,661.65
3.1.3.1	AGUA	754.00	754.00	0.00	0.00	0.00	0.00	0.00
3.1.4.1	TELEFONIA TRADICIONAL	14,322.00	14,322.00	2,990.00	2,990.00	2,990.00	2,990.00	2,990.00
3.1.7.1	SERV.D/ACC.D/INTER.REDES Y PROC.D/INF.	178,588.36	178,588.36	0.00	0.00	0.00	0.00	0.00
3.1.8.1	SERVICIOS POSTALES Y TELEGRAFICOS	1,380.16	1,380.16	0.00	0.00	0.00	0.00	0.00
3.2.5.1	ARENDAAMIENTO DE EQUIPO DE TRANSPORTE	8,580.10	8,580.10	0.00	0.00	0.00	0.00	0.00

07300




Número	Nombre	Aprobado	Modificado	Comprometido	Devengado	Ejercido	Pagado	Precompromisos
3.2.6.1	ARRENDAMIENTO D/MAQ. OTROS EGOS Y HERR.	1,740.00	1,740.00	0.00	0.00	0.00	0.00	0.00
3.2.9.1	OTROS ARRENDAMIENTOS	1,742.40	1,742.40	0.00	0.00	0.00	0.00	0.00
3.3.1.1	SERV. LEG.D/CONT.AUDIT.Y RELACIONADOS	19,269.80	19,269.80	0.00	0.00	0.00	0.00	0.00
3.3.5.1	SERV.D/INVEST.CIENT.Y DESARROLLO	71,475.02	71,475.02	0.00	0.00	0.00	0.00	0.00
3.3.6.1	SERV.D/APOYO ADM.TRAD.FOT.E IMPRES.	106,831.20	106,831.20	0.00	0.00	0.00	0.00	0.00
3.4.9.1	SERV. FINANC.BANC.Y COMERC.INTEGRALES	0.00	0.00	29.00	29.00	29.00	29.00	29.00
3.5.1.1	CONSERV.Y MANTTO MENOR D/INMUEBLES	46,114.35	46,114.35	0.00	0.00	0.00	0.00	0.00
3.5.2.1	INST.REP.Y MANT.MOB.Y EQ.ADM.EDUC.Y REC.	39,324.00	39,324.00	0.00	0.00	0.00	0.00	0.00
3.5.3.1	INST.REP.Y MANT.EQ.COM.Y TEC.D/L INF.	82,476.00	82,476.00	0.00	0.00	0.00	0.00	0.00
3.5.5.1	REPAR.Y MANTTO D/EQ.D/TRANSPORTE	638,436.53	638,436.53	59,208.58	59,208.58	45,208.54	45,208.54	59,208.58
3.5.6.1	REP.Y MANTTO D/EQ.D/DEF.Y SEGURIDAD	115,374.76	115,374.76	0.00	0.00	0.00	0.00	0.00
3.5.7.1	INST.REP.Y MANT.D/MAQ.OTROS EQ.Y HERR.	418,285.35	418,285.35	0.00	0.00	0.00	0.00	0.00
3.5.9.1	SERVICIOS DE JARDINERIA Y FUMIGACIÓN	144,827.59	144,827.59	0.00	0.00	0.00	0.00	0.00
3.6.1.1	DIF.RAD.TV.Y MED.D/MEN.S/PRO.ACT.GUB.	7,632.00	7,632.00	5,800.00	5,800.00	5,800.00	5,800.00	5,800.00
3.6.2.1	PASAJES TERRESTRES	1,797.00	1,797.00	0.00	0.00	0.00	0.00	0.00
3.7.2.1	GASTOS DE ORDEN SOCIAL Y CULTURAL	584,768.83	584,768.83	0.00	0.00	0.00	0.00	0.00
3.9.2.1	IMPUESTOS Y DERECHOS	169,809.00	169,809.00	0.00	0.00	0.00	0.00	0.00
3.9.8.1	IMP.S/ NOMINAS Y OTROS DER.REL.LABORAL	4,022.73	4,022.73	75,414.00	75,414.00	75,414.00	75,414.00	75,414.00
3.9.9.1	OTROS SERVICIOS GENERALES	0.00	0.00	0.00	0.00	0.00	0.00	0.00
4.3.4.1	SUBS. A LA PREST.D/SERVICIOS PÚBLICOS	0.00	0.00	5,000.00	5,000.00	5,000.00	5,000.00	5,000.00
4.4.1.1	AYUDAS SOCIALES A PERSONAS	1,320,215.48	1,320,215.48	103,779.76	103,779.76	19,658.52	19,658.52	103,779.76
4.4.3.1	AYUDAS SOC.A INSTIT. DE ENSEÑANZA	62,590.80	62,590.80	19,658.52	19,658.52	19,658.52	19,658.52	19,658.52
4.4.5.1	AYUDAS SOC.A INSTIT.S/FINES DE LUCRO	100,000.00	100,000.00	0.00	0.00	0.00	0.00	0.00
5.1.1.1	MUEBLES DE OFICINA Y ESTANTERIA	44,161.20	44,161.20	0.00	0.00	0.00	0.00	0.00
5.1.2.1	MUEBLES EXCEPTO DE OFICINA Y ESTANTERIA	159,848.00	159,848.00	0.00	0.00	0.00	0.00	0.00
5.1.3.1	BIENES ARTÍSTICOS, CULT.Y CIENTÍFICOS	400,000.00	400,000.00	0.00	0.00	0.00	0.00	0.00
5.1.5.1	EQUIPO DE CÔMP.Y D/TECN.D/LA INFORMACIÓN	95,386.56	95,386.56	28,976.80	28,976.80	28,976.80	28,976.80	28,976.80
5.2.1.1	EQUIPOS Y APARATOS AUDIOVISUALES	3,290.00	3,290.00	0.00	0.00	0.00	0.00	0.00
5.3.1.1	EQUIPO MÉDICO Y DE LABORATORIO	50,000.00	50,000.00	0.00	0.00	0.00	0.00	0.00
5.3.2.1	INSTRUMENTAL MÉDICO Y DE LABORATORIO	30,400.00	30,400.00	0.00	0.00	0.00	0.00	0.00
5.6.5.1	EQUIPO DE COMUN.Y TELECOMUNICACIÓN	5,910.20	5,910.20	0.00	0.00	0.00	0.00	0.00
5.6.9.1	OTROS EQUIPOS	7,540.00	7,540.00	0.00	0.00	0.00	0.00	0.00
6.1.3.2	CONST.OBR ABAST.AGUA,PETR.GAS,ELECT.TEL	333,652.06	333,652.06	0.00	0.00	0.00	0.00	0.00
6.1.4.2	CONST.OBRAS D/URBAN.P/LA DOT.D/SERV.	2,100,000.00	2,100,000.00	0.00	0.00	0.00	0.00	0.00
6.1.4.3	AMP.D/REHABILIT.D/OBR D/URBANIZACIÓN	561,866.92	561,866.92	0.00	0.00	0.00	0.00	0.00
6.1.5.2	CONSTRUCCIÓN DE VÍAS DE COMUNICACIÓN	2,400,000.00	2,400,000.00	0.00	0.00	0.00	0.00	0.00
6.1.5.3	AMPLIACIÓN Y REHAB.D/VÍAS D/COMUNICACIÓN	324,590.59	324,590.59	0.00	0.00	0.00	0.00	0.00
6.1.6.1	OTRAS CONTRUC. D/ING.CIVIL U OBRA PESADA	250,000.00	250,000.00	0.00	0.00	0.00	0.00	0.00
6.2.2.3	AMP. Y REHAB.D/LAS CONSTRUC.N/HABITAC.	250,000.00	250,000.00	0.00	0.00	0.00	0.00	0.00



17800





Número	Nombre	Aprobado	Modificado	Comprometido	Devengado	Ejercido	Pagado	Precompromisos
		42,442,340.00	42,442,340.00	2,339,924.24	2,339,924.24	2,234,163.81	2,296,764.01	2,339,924.24



27300




Nombre 1 2 3 4 5 6 7 8 9 TOTAL Eficiencia

Nombre	1	2	3	4	5	6	7	8	9	TOTAL	Eficiencia
Modificado:	0.00	0.00	0.00	0.00	0.00	0.00	0.00	0.00	0.00	0.00	0.00
Frog 009											
DESARROLLO AGRICOLA	0.00	0.00	0.00	0.00	0.00	0.00	0.00	0.00	0.00	0.00	0.00
Devengado:	0.00	0.00	0.00	0.00	0.00	0.00	0.00	0.00	0.00	0.00	0.00
Modificado:	0.00	0.00	0.00	0.00	0.00	0.00	0.00	0.00	0.00	0.00	0.00
Frog 010											
DESARROLLO PECUARIO	0.00	0.00	0.00	0.00	0.00	0.00	0.00	0.00	0.00	0.00	0.00
Devengado:	0.00	0.00	0.00	0.00	0.00	0.00	0.00	0.00	0.00	0.00	0.00
Modificado:	0.00	0.00	0.00	0.00	0.00	0.00	0.00	0.00	0.00	0.00	0.00
Frog 011											
DESARROLLO FORESTAL	0.00	0.00	0.00	0.00	0.00	0.00	0.00	0.00	0.00	0.00	0.00
Devengado:	0.00	0.00	0.00	0.00	0.00	0.00	0.00	0.00	0.00	0.00	0.00
Modificado:	0.00	0.00	0.00	0.00	0.00	0.00	0.00	0.00	0.00	0.00	0.00
Frog 012											
FOMENTO A LA PRODUCCION Y COMERCIALIZACION	0.00	0.00	0.00	0.00	0.00	0.00	0.00	0.00	0.00	0.00	0.00
Devengado:	0.00	0.00	0.00	0.00	0.00	0.00	0.00	0.00	0.00	0.00	0.00
Modificado:	0.00	0.00	0.00	0.00	0.00	0.00	0.00	0.00	0.00	0.00	0.00
Frog 013											
MODERNIZACION COMERCIAL	0.00	0.00	0.00	0.00	0.00	0.00	0.00	0.00	0.00	0.00	0.00
Devengado:	0.00	0.00	0.00	0.00	0.00	0.00	0.00	0.00	0.00	0.00	0.00
Modificado:	0.00	0.00	0.00	0.00	0.00	0.00	0.00	0.00	0.00	0.00	0.00
Frog 014											
FOMOCION Y DESARROLLO TURISTICO	0.00	0.00	0.00	0.00	0.00	0.00	0.00	0.00	0.00	0.00	0.00
Devengado:	0.00	0.00	0.00	0.00	0.00	0.00	0.00	0.00	0.00	0.00	0.00
Modificado:	0.00	0.00	0.00	0.00	0.00	0.00	0.00	0.00	0.00	0.00	0.00
Frog 015											
FOMOCION Y FOMENTO INDUSTRIAL	0.00	0.00	0.00	0.00	0.00	0.00	0.00	0.00	0.00	0.00	0.00
Devengado:	0.00	0.00	0.00	0.00	0.00	0.00	0.00	0.00	0.00	0.00	0.00
Modificado:	0.00	0.00	0.00	0.00	0.00	0.00	0.00	0.00	0.00	0.00	0.00
Frog 016											
FORTALECIMIENTO A LA SALUD	0.00	0.00	0.00	0.00	0.00	0.00	0.00	0.00	0.00	0.00	0.00
Devengado:	0.00	0.00	0.00	0.00	0.00	0.00	0.00	0.00	0.00	0.00	0.00
Modificado:	0.00	0.00	0.00	0.00	0.00	0.00	0.00	0.00	0.00	0.00	0.00
Frog 017											
INFRAESTRUCTURA Y EQUIPAMIENTO PARA LA SALUD	0.00	0.00	0.00	0.00	0.00	0.00	0.00	0.00	0.00	0.00	0.00
Devengado:	0.00	0.00	0.00	0.00	0.00	0.00	0.00	0.00	0.00	0.00	0.00
Modificado:	0.00	0.00	0.00	0.00	0.00	0.00	0.00	0.00	0.00	0.00	0.00
Frog 018											
FORTALECIMIENTO A LA CALIDAD EDUCATIVA,	0.00	0.00	0.00	0.00	0.00	0.00	0.00	0.00	0.00	0.00	0.00
Devengado:	0.00	0.00	0.00	0.00	0.00	0.00	0.00	0.00	0.00	0.00	0.00
Modificado:	0.00	0.00	0.00	0.00	0.00	0.00	0.00	0.00	0.00	0.00	0.00

773300







1 SERVICIOS PERSONAL MATERIALES Y SUMIN SERVICIOS EMERALE TRANSF.ASIO,SUBSID BIENES MUEBLES, IN INVERSIÓN PÚBLICA INVERSIONES FINANNC PARTICIPACIONES Y DEUDA PÚBLICA 9 TOTAL 1 Eficiencia

2 CULTURAL Y DEPORTIVA

Frog 019 Devengado: 45,442.00 Modificado: 599,834.40

INFRASSTRUCTURA Y EQUIPAMIENTO PARA LA EDUCACIÓN Y LA CULTURA Devengado: 0.00 Modificado: 0.00

Frog 020 Devengado: 0.00 Modificado: 0.00

ASISTENCIA A GRUPOS VULNERABLES Devengado: 0.00 Modificado: 0.00

Frog 021 Devengado: 0.00 Modificado: 0.00

DESEMBOLSO INTEGRAL DE LA FAMILIA Devengado: 109,192.00 Modificado: 1,441,334.40

Frog 022 Devengado: 3,000.00 Modificado: 0.00

INFRASSTRUCTURA Y EQUIPAMIENTO PARA EL DESEMBOLSO INTEGRAL DE LA FAMILIA Devengado: 0.00 Modificado: 0.00

Frog 023 Devengado: 0.00 Modificado: 0.00

REHABILITACION Y MANTENIMIENTO DE AREAS URBANAS Devengado: 0.00 Modificado: 0.00

Frog 024 Devengado: 0.00 Modificado: 0.00

INFRASSTRUCTURA Y EQUIPAMIENTO PARA EL DESARROLLO URBANO Devengado: 45,294.00 Modificado: 597,880.80

Frog 025 Devengado: 0.00 Modificado: 116.00

ELECTRIFICACION Y ALUMBRADO PÚBLICO Devengado: 0.00 Modificado: 0.00

Frog 026 Devengado: 0.00 Modificado: 0.00

ORDENAMIENTO TERRITORIAL Y VIVIENDA Devengado: 0.00 Modificado: 0.00

Frog 027 Devengado: 0.00 Modificado: 0.00

DESEMBOLSO INTEGRAL DE LA FAMILIA Devengado: 45,442.00 Modificado: 599,834.40

INFRASSTRUCTURA Y EQUIPAMIENTO PARA EL DESARROLLO URBANO Devengado: 0.00 Modificado: 0.00

Frog 028 Devengado: 0.00 Modificado: 0.00

REHABILITACION Y MANTENIMIENTO DE AREAS URBANAS Devengado: 0.00 Modificado: 0.00

Frog 029 Devengado: 0.00 Modificado: 0.00

ASISTENCIA SOCIAL Devengado: 0.00 Modificado: 0.00

DESEMBOLSO INTEGRAL DE LA FAMILIA Devengado: 0.00 Modificado: 0.00

Frog 030 Devengado: 0.00 Modificado: 0.00

INFRASSTRUCTURA Y EQUIPAMIENTO PARA EL DESARROLLO URBANO Devengado: 45,294.00 Modificado: 597,880.80

Frog 031 Devengado: 0.00 Modificado: 0.00

ELECTRIFICACION Y ALUMBRADO PÚBLICO Devengado: 0.00 Modificado: 0.00


Frog 032 Devengado: 0.00 Modificado: 0.00

ORDENAMIENTO TERRITORIAL Y VIVIENDA Devengado: 0.00 Modificado: 0.00

Frog 033 Devengado: 0.00 Modificado: 0.00

00375





Nombre 1 2 3 4 5 6 7 8 9 TOTAL Eficiencia

MODERNIZACIÓN DE LAS COMUNICACIONES Y EL TRANSPORTE

Devengado: 0.00 0.00 0.00 0.00 0.00 0.00 0.00 0.00 0.00

Modificado: 0.00 0.00 0.00 0.00 0.00 0.00 0.00 0.00 0.00

Frog 028

SUMINISTRO Y ADMINISTRACIÓN DEL AGUA

Devengado: 0.00 0.00 0.00 0.00 0.00 0.00 0.00 0.00 0.00

Modificado: 0.00 0.00 0.00 0.00 0.00 0.00 0.00 0.00 0.00

Frog 029

MANTENIMIENTO DE LOS SISTEMAS DE DRENAJE Y ALAMANTARILLADO

Devengado: 0.00 0.00 0.00 0.00 0.00 0.00 0.00 0.00 0.00

Modificado: 0.00 0.00 0.00 0.00 0.00 0.00 0.00 0.00 0.00

Frog 030

TRATAMIENTO Y DISPOSICIÓN DE AGUAS RESIDUALES

Devengado: 0.00 0.00 0.00 0.00 0.00 0.00 0.00 0.00 0.00

Modificado: 0.00 0.00 0.00 0.00 0.00 0.00 0.00 0.00 0.00

Frog 031

INFRAESTRUCTURA Y EQUIPAMIENTO PARA LA DOTACIÓN DE AGUA POTABLE Y SANEAMIENTO

Devengado: 0.00 0.00 0.00 0.00 0.00 0.00 0.00 0.00 0.00

Modificado: 0.00 0.00 0.00 0.00 0.00 0.00 0.00 0.00 0.00

Frog 032

PROTECCIÓN AL AMBIENTE

Devengado: 201,408.00 0.00 200,552.30 0.00 0.00 0.00 0.00 0.00 0.00

Modificado: 2,658,585.60 336,239.90 2,877,722.68 0.00 0.00 0.00 0.00 0.00 0.00

Frog 033

APoyo A LAS POLITICAS GUBERNAMENTALES

Devengado: 588,640.00 93,961.00 34,276.88 108,775.76 0.00 0.00 0.00 0.00 0.00

Modificado: 11,808,089.52 1,772,050.41 1,293,568.02 1,482,806.28 0.00 0.00 0.00 0.00 0.00

Frog 034

DESARROLLO Y ADMINISTRACIÓN DE LA FUNCIÓN PÚBLICA

Devengado: 0.00 0.00 0.00 0.00 0.00 0.00 0.00 0.00 0.00

Modificado: 0.00 0.00 0.00 0.00 0.00 0.00 0.00 0.00 0.00

Frog 035

PROTECCIÓN JUDICIAL DE LAS PERSONAS Y SUS BIENES

Devengado: 22,074.00 60,045.00 0.00 0.00 0.00 0.00 0.00 0.00 0.00

Modificado: 82,115.00 0.00 0.00 0.00 0.00 0.00 0.00 0.00 0.00


00969



Nombre	1	2	3	4	5	6	7	8	9	TOTAL	Eficiencia
Modificado:	291,376.80	0.00	0.00	0.00	0.00	0.00	0.00	0.00	0.00	291,376.80	28.18
Prog 036											
Fortalecimiento de la Hacienda Pública	211,570.00	100,929.47	82,943.00	0.00	28,976.80	0.00	0.00	0.00	0.00	424,419.27	7.48
Devengado:											
Modificado:	3,139,831.20	1,040,564.49	698,973.27	0.00	796,535.96	0.00	0.00	0.00	0.00	5,675,904.92	7.48
Prog 037											
Fiscalizar, controlar y evaluar la											
Gestión Municipal	0.00	0.00	0.00	0.00	0.00	0.00	0.00	0.00	0.00	0.00	0.00
Devengado:											
Modificado:	0.00	0.00	0.00	0.00	0.00	0.00	0.00	0.00	0.00	0.00	0.00
TOTALES POR CAPÍTULO	1,542,944.00	296,961.93	342,603.23	128,438.28	28,976.80	0.00	0.00	0.00	0.00	2,339,924.24	5.51
Devengado:											
Modificado:	24,749,369.92	3,769,960.61	5,423,557.66	1,482,806.28	796,535.96	6,220,109.57	0.00	0.00	0.00	42,442,340.00	5.51
Eficiencia por Capítulo:	6.23	7.88	6.32	8.66	3.64	0.00	0.00	0.00	0.00	5.51	



00347



Nombre 1  
 2 SERVICIOS PERSONAL MATERIALES Y SUMIN SERVICIOS GENERAL TRANSF. ASIG. SUBSID BIENES MOBILS, IN INVERSIÓN PÚBLICA INVERSIONES FINANCIERAS PARTICIPACIONES Y DEUDA PÚBLICA  
 3  
 4  
 5  
 6  
 7  
 8  
 9 TOTAL  
 1 Eficiencia

A. PRESUPUESTO DE EGRESOS APROBADO POR CAPÍTULO DE GASTO

Clave del programa	Nombre del programa	Aprobado 1000	Aprobado 2000	Aprobado 3000	Aprobado 4000	Aprobado 5000	Aprobado 6000	Aprobado 7000	Aprobado 8000	Aprobado 9000	Total aprobado
005	SEGURIDAD PÚBLICA Y TRANSITO VIAL	3,757,036.80	620,969.81	507,811.29	0.00	0.00	0.00	0.00	0.00	0.00	4,885,837.90
007	SISTEMA DE PROTECCIÓN CIVIL	455,400.00	0.00	42,000.00	0.00	0.00	0.00	0.00	0.00	0.00	497,400.00
018	FORTALECIMIENTO A LA CALIDAD EDUCATIVA, CULTURAL Y DEPORTIVA	599,834.40	0.00	0.00	0.00	0.00	0.00	0.00	0.00	0.00	599,834.40
021	DESARROLLO INTEGRAL DE LA FAMILIA	1,441,334.40	0.00	0.00	0.00	0.00	0.00	0.00	0.00	0.00	1,441,334.40
024	INFRAESTRUCTURA Y EQUIPAMIENTO PARA EL DESARROLLO URBANO	597,880.80	116.00	3,482.40	0.00	0.00	6,220,109.57	0.00	0.00	0.00	6,821,588.77
032	PROTECCIÓN AL AMBIENTE	2,658,585.60	336,239.90	2,877,722.68	0.00	0.00	0.00	0.00	0.00	0.00	5,872,548.18
033	APOYO A LAS POLÍTICAS GUBERNAMENTALES	11,808,089.92	1,772,050.41	1,293,568.02	1,482,806.28	0.00	0.00	0.00	0.00	0.00	16,356,514.63
035	PROTECCIÓN JURÍDICA DE LAS PERSONAS Y SUS BIENES	291,376.80	0.00	0.00	0.00	0.00	0.00	0.00	0.00	0.00	291,376.80
036	FORTALECIMIENTO DE LA HACIENDA PÚBLICA	3,139,831.20	1,040,564.49	698,973.27	0.00	796,535.96	0.00	0.00	0.00	0.00	5,675,904.92
	TOTAL POR CAPÍTULO	24,749,369.92	3,769,960.61	5,423,557.66	1,482,806.28	796,535.96	6,220,109.57	0.00	0.00	0.00	42,442,340.00
	GASTO DE OPERACIÓN	35,425,694.47	83,478	12,788	3,494	1,884	14,668	0.00	0.00	0.00	35,425,694.47
	GASTO DE INVERSIÓN	7,016,645.53	16,538	0.00	0.00	0.00	0.00	0.00	0.00	0.00	7,016,645.53
	PRESUPUESTO APROBADO	42,442,340.00									





Nombre 1 SERVICIOS PERSONAL MATERIALES Y SUMIN SERVICIOS GENERAL TRANSF. ASIG. SUBSID BIENES MUEBLES, IN INVERSIÓN PÚBLICA INVERSIONES FINANCIERAS PARTICIPACIONES Y DEUDA PÚBLICA 9 TOTAL 10 Eficiencia

Clave del programa Nombre del programa Devengado 1000 Devengado 2000 Devengado 3000 Devengado 4000 Devengado 5000 Devengado 6000 Devengado 7000 Devengado 8000 Devengado 9000 Total devengado

005	SEGURIDAD PÚBLICA Y TRANSITO VIAL	284,624.00	33,826.46	24,306.09	0.00	0.00	0.00	0.00	0.00	0.00	0.00	0.00	0.00	0.00	0.00	0.00	0.00	0.00	342,756.55
007	SISTEMA DE PROTECCIÓN CIVIL	34,500.00	5,200.00	524.96	0.00	0.00	0.00	0.00	0.00	0.00	0.00	0.00	0.00	0.00	0.00	0.00	0.00	0.00	40,724.96
018	FORTALECIMIENTO A LA CALIDAD EDUCATIVA, CULTURAL Y DEPORTIVA	45,442.00	0.00	0.00	0.00	0.00	0.00	0.00	0.00	0.00	0.00	0.00	0.00	0.00	0.00	0.00	0.00	0.00	45,442.00
021	DESARROLLO INTEGRAL DE LA FAMILIA	109,192.00	3,000.00	0.00	19,658.52	0.00	0.00	0.00	0.00	0.00	0.00	0.00	0.00	0.00	0.00	0.00	0.00	0.00	131,850.52
024	INFRAESTRUCTURA Y EQUIPAMIENTO PARA EL DESARROLLO URBANO	45,294.00	0.00	0.00	0.00	0.00	0.00	0.00	0.00	0.00	0.00	0.00	0.00	0.00	0.00	0.00	0.00	0.00	45,294.00
032	PROTECCIÓN AL AMBIENTE	201,408.00	0.00	200,552.30	0.00	0.00	0.00	0.00	0.00	0.00	0.00	0.00	0.00	0.00	0.00	0.00	0.00	0.00	401,960.30
033	APOYO A LAS POLÍTICAS GUBERNAMENTALES	588,840.00	93,961.00	34,276.88	108,779.76	0.00	0.00	0.00	0.00	0.00	0.00	0.00	0.00	0.00	0.00	0.00	0.00	0.00	825,857.64
035	PROTECCIÓN JURÍDICA DE LAS PERSONAS Y SUS BIENES	22,074.00	60,045.00	0.00	0.00	0.00	0.00	0.00	0.00	0.00	0.00	0.00	0.00	0.00	0.00	0.00	0.00	0.00	82,119.00
036	FORTALECIMIENTO DE LA HACIENDA PÚBLICA	211,570.00	100,929.47	82,943.00	0.00	28,976.80	0.00	0.00	0.00	0.00	0.00	0.00	0.00	0.00	0.00	0.00	0.00	0.00	424,419.27
TOTAL POR CAPÍTULO		1,542,944.00	296,961.93	342,603.23	128,438.28	28,976.80	0.00	0.00	0.00	0.00	0.00	0.00	0.00	0.00	0.00	0.00	0.00	0.00	2,339,924.24
GASTO DE OPERACIÓN		2,310,947.44	98,768	12,698	5,498	1,248	0.008	0.008	0.008	0.008	0.008	0.008	0.008	0.008	0.008	0.008	0.008	0.008	2,339,924.24
GASTO DE INVERSIÓN		28,976.80	1.248	0.00	0.00	0.00	0.00	0.00	0.00	0.00	0.00	0.00	0.00	0.00	0.00	0.00	0.00	0.00	0.00
PRESUPUESTO DEVENGADO		2,339,924.24	0.00	0.00	0.00	0.00	0.00	0.00	0.00	0.00	0.00	0.00	0.00	0.00	0.00	0.00	0.00	0.00	0.00





OBRA/ACCIÓN No. FISM-2240-INIC PRESUPUESTO INICIAL

DATOS GENERALES

NÚMERO DE LA OBRA/ACCIÓN:

FISM-2240-INIC

NOMBRE:

PRESUPUESTO INICIAL

DESCRIPCIÓN:

PRESUPUESTO INICIAL

TIPO DE OBRA/ACCIÓN:

NUEVA

OFICIO DE ASIGNACIÓN:

CONTRATO

MOD. EJECUCIÓN ASIGNADA:

CONTRATO

MOD. EJECUCIÓN REAL:

POR INVITACIÓN CUANDO MENOS A TRES PROVEEDORES

TIPO DE CONTRATO:

LEY DE OBRAS PUBLICAS PARA EL ESTADO DE

FUND. Y MOTIVO DE NO LICITAR:

TLAXCALA Y SUS MUNICIPIOS

LOCALIDAD:

XALTOCAN

UBICACIÓN:


XALTOCAN

FECHA DE INICIO:

01 ENE 2022

FECHA DE TERMINACIÓN:

31 DIC 2022



OBRA/ACCIÓN No. FISM-2240-INIC PRESUPUESTO INICIAL

ESTRUCTURA FINANCIERA

NÚMERO	FUENTE DE FINANCIAMIENTO	IMPORTE
5.01	FDO. APORT. P/LA INFRAESTRUC. SOCIAL MUN	6,220,109.57
TOTAL ASIGNADO.....		6,220,109.57

AVANCE FISICO-FINANCIERO EN EL PERIODO

Clave	Conceptos de la obra/acción	%Fonder	Asignado:	Devengado: % A. FIN % A. FIS
01	PRESUPUESTO INICIAL 2021	100.000	6,220,109.57	0.00 0.000 0.000
5.01	FDO. APORT. P/LA INFRAESTRUC. SOCIAL MUN		6,220,109.57	0.00
TOTAL		100.000	6,220,109.57	0.00 0.000 0.000

AVANCE DEL PERIODO	AVANCE ACUMULADO PREVIO	ACUMULADO AL PERIODO
0.000	0.000	0.000
0.00	0.00	0.00

FISICO:  
FINANCIERO:

MUNICIPIO DE XALTOCAN TLAXCALA

RFC: MXT850101V45

REPORTE DE AVANCE FISICO-FINANCIERO CORRESPONDIENTE AL MES DE ENERO




OBRA/ACCIÓN NO. FISM-2240-INIC PRESUPUESTO INICIAL  
AUXILIAR CONTABLE

	CARGOS:	ABONOS:	SALDO:
SALDO INICIAL:.....	0.00	0.00	0.00
SUMA PERIODO:.....	0.00	0.00	0.00
SALDO FINAL:.....	0.00	0.00	0.00






Cuentas:	Nombre:	Debe:	Haber:
1) 3.2.1.1	TRASPASO DE RESULTADOS DEL EJERCICIO ANTERIOR	11,617.05	
	Fuente financ.: 1.01		
	INGRESOS FISCALES		
2) 3.2.2.A.1	RESULTADOS DE ADMINISTRACIÓN 2021-2024		11,617.05
	RESULTADO DEL EJERCICIO 2021		
	Fuente financ.: 1.01		
	INGRESOS FISCALES		
3) 3.2.1.1	RESULTADO DEL EJERCICIO	-95,194.62	
	Fuente financ.: 5.01		
	FDO. APORT. P/LA INFRAESTRUC. SOCIAL MUNICIPAL (FISM)		
4) 3.2.2.A.1	RESULTADOS DE ADMINISTRACIÓN 2021-2024		-95,194.62
	RESULTADO DEL EJERCICIO 2021		
	Fuente financ.: 5.01		
	FDO. APORT. P/LA INFRAESTRUC. SOCIAL MUNICIPAL (FISM)		
5) 3.2.1.1	RESULTADO DEL EJERCICIO	16,469.73	
	Fuente financ.: 5.02		
	FDO. APORT. P/EL FORTALECIMIENTO D/LOS MPIO (FORTAMUN-DF)		
6) 3.2.2.A.1	RESULTADOS DE ADMINISTRACIÓN 2021-2024		16,469.73
	RESULTADO DEL EJERCICIO 2021		
	Fuente financ.: 5.02		
	FDO. APORT. P/EL FORTALECIMIENTO D/LOS MPIO (FORTAMUN-DF)		
7) 3.2.1.1	RESULTADO DEL EJERCICIO	-207,238.55	
	Fuente financ.: 6.01		
	PARTICIPACIONES E INCENTIVOS ECONOMICOS		
8) 3.2.2.A.1	RESULTADOS DE ADMINISTRACIÓN 2021-2024		-207,238.55
	RESULTADO DEL EJERCICIO 2021		
	Fuente financ.: 6.01		
	PARTICIPACIONES E INCENTIVOS ECONOMICOS		
9) 3.2.1.1	RESULTADO DEL EJERCICIO	384.07	
	Fuente financ.: 6.20		
	FONDO PARA EL FORTALECIMIENTO DE OBRAS Y ACCIONES A MUNICIPIOS		
10) 3.2.2.A.1	RESULTADOS DE ADMINISTRACIÓN 2021-2024		384.07
	RESULTADO DEL EJERCICIO 2021		
	Fuente financ.: 6.20		
	FONDO PARA EL FORTALECIMIENTO DE OBRAS Y ACCIONES A MUNICIPIOS		
11) 3.2.1.1	RESULTADO DEL EJERCICIO	-1,840,047.25	
	Fuente financ.: 6.22		
	PROGRAMA RESARCIMIENTO DE LAS FINANZAS MUNICIPALES DEL ESTADO DE TLAXCALA		
12) 3.2.2.A.1	RESULTADOS DE ADMINISTRACIÓN 2021-2024		-1,840,047.25
	RESULTADO DEL EJERCICIO 2021		
	Fuente financ.: 6.22		
	PROGRAMA RESARCIMIENTO DE LAS FINANZAS MUNICIPALES DEL ESTADO DE TLAXCALA		



01 ENE 2022 XAL00031

5.01 APORTACIONES Y RENDIMIENTOS ENERO

Cuenta:	Nombre:	Debe:	Haber:
1) 1.1.1.2.2	CUENTAS POR COBRAR A CORTO PLAZO Fuente financ.: 5.01 FDO. APORT. P/LA INFRAESTRUC. SOCIAL MUNICIPAL (FISM) Fecha por cobrar: 5.01 A 22 01 001 Deudor: 0000411 SECRETARIA DE FINANZAS GOBIERNO DEL ESTADO DE TLAXCALA CUENTAS POR COBRAR A CORTO PLAZO Fuente financ.: 5.01 FDO. APORT. P/LA INFRAESTRUC. SOCIAL MUNICIPAL (FISM) Fecha por cobrar: 5.01 A 22 01 002 Deudor: 2019006 H.S.B.C. MEXICO, S.A. INSTITUCIÓN DE BANCA MULTIPLE AFORTACIONES FONDO DE APORTACIONES PARA LA INFRAESTRUCTURA SOCIAL Fuente financ.: 5.01 FDO. APORT. P/LA INFRAESTRUC. SOCIAL MUNICIPAL (FISM) Unidad admin.: 004 TESORERÍA Fecha por cobrar: 5.01 A 22 01 001 Deudor: 0000411 SECRETARIA DE FINANZAS GOBIERNO DEL ESTADO DE TLAXCALA CRI: 8.2.3 FONDO DE APORTACIONES PARA LA INFRAESTRUCTURA SOCIAL PRODUCTOS INTERESES BANCARIOS, CRÉDITOS Y BONOS Fuente financ.: 5.01 FDO. APORT. P/LA INFRAESTRUC. SOCIAL MUNICIPAL (FISM) Unidad admin.: 004 TESORERÍA Fecha por cobrar: 5.01 A 22 01 002 Deudor: 2019006 H.S.B.C. MEXICO, S.A. INSTITUCIÓN DE BANCA MULTIPLE CRI: 5.1.3.1 INTERESES BANCARIOS, CRÉDITOS Y BONOS BANCOS/TESORERÍA EJERCICIO FISCAL 2022 HSBC FISM CTA. 4067240978 Fuente financ.: 5.01 FDO. APORT. P/LA INFRAESTRUC. SOCIAL MUNICIPAL (FISM) BANCOS/TESORERÍA EJERCICIO FISCAL 2022 HSBC FISM CTA. 4067240978 Fuente financ.: 5.01 FDO. APORT. P/LA INFRAESTRUC. SOCIAL MUNICIPAL (FISM)	749,043.00	
2) 1.1.1.2.2			1.04
3) 4.2.1.2.3			749,043.00
4) 4.1.5.1.11			1.04
5) 1.1.1.2.13.2			749,043.00
6) 1.1.1.2.13.2			1.04



MUNICIPAL (FISM)  
CUENTAS POR COBRAR A CORTO PLAZO  
Fuente financ.: 5.01  
FDO. APORT. P/LA INFRAESTRUC. SOCIAL  
MUNICIPAL (FISM)  
Ficha por cobrar: 5.01 A 22 01 001  
Deudor: 0000411  
SECRETARIA DE FINANZAS GOBIERNO DEL  
ESTADO DE TLAXCALA  
CUENTAS POR COBRAR A CORTO PLAZO  
Fuente financ.: 5.01  
FDO. APORT. P/LA INFRAESTRUC. SOCIAL  
MUNICIPAL (FISM)  
Ficha por cobrar: 5.01 A 22 01 002  
Deudor: 2019006  
H.S.B.C. MEXICO, S.A. INSTITUCIÓN DE  
BANCA MULTIPLE


749,043.00

1.04

03 ENE 2022 D01XAL0002

IP INGRESOS DEL DIA 03 DE ENERO 2022

Cuenta:	Nombre:	Debe:	Haber:
1) 1.1.2.4.1	INGRESOS POR RECUPERAR A CORTO PLAZO CONTRIBUYENTES DEL IMPUESTO PREDIAL Fuente financ.: 1.01 INGRESOS FISCALES Ficha por cobrar: IP A 22 01 001 Deudor: 0021015 CONTRIBUYENTES DE XALTOCAN IMPUESTOS SOBRE EL PATRIMONIO URBANO Fuente financ.: 1.01 INGRESOS FISCALES Unidad admin.: 123 DELEGADO XALTOCAN Ficha por cobrar: IP A 22 01 001 Deudor: 0021015 CONTRIBUYENTES DE XALTOCAN CRI: 1.2.1.1	25,083.00	
2) 4.1.1.2.1	IMPUESTOS SOBRE EL PATRIMONIO URBANO Fuente financ.: 1.01 INGRESOS FISCALES Unidad admin.: 125 PC CUATLA Ficha por cobrar: IP A 22 01 001 Deudor: 0021015 CONTRIBUYENTES DE XALTOCAN CRI: 1.2.1.1		4,498.00
3) 4.1.1.2.1	IMPUESTOS SOBRE EL PATRIMONIO URBANO Fuente financ.: 1.01 INGRESOS FISCALES Unidad admin.: 125 PC CUATLA Ficha por cobrar: IP A 22 01 001 Deudor: 0021015 CONTRIBUYENTES DE XALTOCAN CRI: 1.2.1.1		323.00
4) 4.1.1.2.1	IMPUESTOS SOBRE EL PATRIMONIO URBANO Fuente financ.: 1.01 INGRESOS FISCALES Unidad admin.: 126 PC HUITZCOLOTEPEC Ficha por cobrar: IP A 22 01 001 Deudor: 0021015 CONTRIBUYENTES DE XALTOCAN		2,669.00



5) 4.1.1.2.1	CRI: 1.2.1.1	
	URBANO	
	IMPUESTOS SOBRE EL PATRIMONIO	444.00
	URBANO	
	Fuente financ.: 1.01	
	INGRESOS FISCALES	
	Unidad admin.: 127	
	PC LAS MESAS	
	Ficha por cobrar: IP A 22 01 001	
	Deudor: 0021015	
	CONTRIBUYENTES DE XALTOCAN	
	CRI: 1.2.1.1	
	URBANO	
	IMPUESTOS SOBRE EL PATRIMONIO	4,498.00
	URBANO	
	Fuente financ.: 1.01	
	INGRESOS FISCALES	
	Unidad admin.: 129	
	PC TLATLAHUQUITEPEC	
	Ficha por cobrar: IP A 22 01 001	
	Deudor: 0021015	
	CONTRIBUYENTES DE XALTOCAN	
	CRI: 1.2.1.1	
	URBANO	
	IMPUESTOS SOBRE EL PATRIMONIO	1,541.00
	URBANO	
	Fuente financ.: 1.01	
	INGRESOS FISCALES	
	Unidad admin.: 130	
	PC TOPILCO	
	Ficha por cobrar: IP A 22 01 001	
	Deudor: 0021015	
	CONTRIBUYENTES DE XALTOCAN	
	CRI: 1.2.1.1	
	URBANO	
	IMPUESTOS SOBRE EL PATRIMONIO	2,010.00
	RÚSTICO	
	Fuente financ.: 1.01	
	INGRESOS FISCALES	
	Unidad admin.: 123	
	DELEGADO XALTOCAN	
	Ficha por cobrar: IP A 22 01 001	
	Deudor: 0021015	
	CONTRIBUYENTES DE XALTOCAN	
	CRI: 1.2.1.2	
	RÚSTICO	
	IMPUESTOS SOBRE EL PATRIMONIO	300.00
	RÚSTICO	
	Fuente financ.: 1.01	
	INGRESOS FISCALES	
	Unidad admin.: 124	
	PC ACUICUITZATEPEC	
	Ficha por cobrar: IP A 22 01 001	
	Deudor: 0021015	
	CONTRIBUYENTES DE XALTOCAN	
	CRI: 1.2.1.2	
	RÚSTICO	
	IMPUESTOS SOBRE EL PATRIMONIO	1,526.00
	RÚSTICO	
	Fuente financ.: 1.01	
6) 4.1.1.2.2		
7) 4.1.1.2.1		
8) 4.1.1.2.2		
9) 4.1.1.2.2		
10) 4.1.1.2.2		