

MUNICIPIO DE XALTOCAN TLAXCALA

ESTADO DE ACTIVIDADES
Del 1 de Enero al 31 de Marzo de 2022 y 2021
(Cifras en pesos)



00001

2021


2022

INGRESOS Y OTROS BENEFICIOS

INGRESOS DE GESTION	2,244,576.54	3,121,021.16
IMPUESTOS	1,333,807.22	1,637,203.26
CUOTAS Y APORTACIONES DE SEGURIDAD SOCIAL	0.00	0.00
CONTRIBUCIONES DE MEJORAS	39,100.17	23,087.86
DERECHOS	871,432.46	1,416,502.99
PRODUCTOS DE TIPO CORRIENTE	236.69	15,227.05
APROVECHAMIENTOS DE TIPO CORRIENTE	0.00	0.00
INGRESOS POR VENTA DE BIENES Y PRESTACION DE SERVICIOS	0.00	29,000.00
PART.APORT, CONV, INCENT. DERIV. D/COLAB.FISCAL, F. DIST. DE APORT, TRANSF, ASIG, SUBS Y SUBV Y P Y JUB	11,602,925.96	43,677,148.53
PART.APORT, CONV, INCENT. DERIV. D/COLAB.FISCAL, F. DIST. DE APORT	11,602,925.96	43,677,148.53
TRANSFERENCIAS, ASIGNACIONES, SUBSIDIOS Y SUBVENCIONES Y PENSIONES Y JUBILACIONES	0.00	0.00
OTROS INGRESOS Y BENEFICIOS	0.00	0.00
INGRESOS FINANCIEROS	0.00	0.00
INCREMENTO POR VARIACION DE INVENTARIOS	0.00	0.00
DISMINUCION DEL EXCESO DE ESTIMACIONES POR PERDIDA O DETERIORO U OBSOLESCENCIA	0.00	0.00
DISMINUCION DEL EXCESO DE PROVISIONES	0.00	0.00
OTROS INGRESOS Y BENEFICIOS VARIOS	0.00	0.00
TOTAL DE INGRESOS Y OTROS BENEFICIOS	13,847,502.50	46,798,169.69

GASTOS Y OTRAS PERDIDAS

GASTOS DE FUNCIONAMIENTO	7,602,779.44	29,738,661.09
SERVICIOS PERSONALES	4,688,343.00	17,511,111.98
MATERIALES Y SUMINISTROS	1,344,998.01	5,641,220.88
SERVICIOS GENERALES	1,569,438.43	6,586,328.23
TRANSFERENCIAS, ASIGNACIONES, SUBSIDIOS Y OTRAS AYUDAS	629,959.45	2,642,679.91
TRANSFERENCIAS INTERNAS Y ASIGNACIONES AL SECTOR PUBLICO	0.00	0.00
TRANSFERENCIAS AL RESTO DEL SECTOR PUBLICO	20,328.81	0.00
SUBSIDIOS Y SUBVENCIONES	609,630.64	2,642,679.91
AYUDAS SOCIALES	0.00	0.00
PENSIONES Y JUBILACIONES	0.00	0.00
TRANSFERENCIAS A FIDEICOMISOS, MANDATOS Y CONTRATOS ANALOGOS	0.00	0.00
TRANSFERENCIAS A LA SEGURIDAD SOCIAL	0.00	0.00
DONATIVOS	0.00	0.00
TRANSFERENCIAS AL EXTERIOR	0.00	0.00
PARTICIPACIONES Y APORTACIONES	0.00	0.00
APORTACIONES	0.00	0.00
CONVENIOS	0.00	0.00
INTERESES, COMISIONES Y OTROS GASTOS DE LA DEUDA PUBLICA	0.00	0.00



MUNICIPIO DE XALTOCAN TLAXCALA

ESTADO DE ACTIVIDADES
Del 1 de Enero al 31 de Marzo de 2022 y 2021
(Cifras en pesos)

TESORERIA MUNICIPAL
AYUNTAMIENTO DE
XALTOCAN, TLAX.

2021-2024

INTERESES DE LA DEUDA PÚBLICA
COMISIONES DE LA DEUDA PÚBLICA
GASTOS DE LA DEUDA PÚBLICA
COSTO POR COBERTURAS
APOYOS FINANCIEROS

000002

2022 ----- 2021

0.00	0.00
0.00	0.00
0.00	0.00
0.00	0.00
0.00	0.00

OTROS GASTOS Y PERDIDAS EXTRAORDINARIAS
ESTIMACIONES, DEPRECIACIONES, DETERIOROS, OBSOLESCENCIA Y AMORTIZACIONES

0.00	0.00
0.00	0.00
0.00	0.00
0.00	0.00
0.00	0.00
0.00	0.00
0.00	0.00

PROVISIONES
DISMINUCIÓN DE INVENTARIOS
AUMENTO POR INSUFICIENCIA DE ESTIMACIONES POR PÉRDIDA O DETERIORO U OBSOLESCENCIA
AUMENTO POR INSUFICIENCIA DE PROVISIONES
OTROS GASTOS

0.00	16,530,838.26
0.00	16,530,838.26

INVERSIÓN PÚBLICA
INVERSIÓN PÚBLICA NO CAPITALIZABLE

8,232,738.89	48,912,179.26
--------------	---------------

TOTAL DE GASTOS Y OTRAS PÉRDIDAS

5,614,763.61	-2,114,009.57
--------------	---------------

RESULTADOS DEL EJERCICIO (AHORRO/DESAHORRO)



Bajo protesta de decir verdad declaramos que los Estados Financieros y sus notas,
son razonablemente correctos y son responsabilidad del emisor.

_____	C. F. I. ARTURO LOZANO SALDANA
MED. JOSE LUIS HERNANDEZ VAZQUEZ	TESORERO MUNICIPAL

PRESIDENTE MUNICIPAL	

_____	C. ARACELI PEREZ LOZANO
	SINDICO MUNICIPAL

MUNICIPIO DE XALTOCAN TLAXCALA
 ESTADO DE SITUACIÓN FINANCIERA
 Al 31 de Marzo de 2022 y 2021
 (Cifras en pesos)




2022
 2021

PASIVO

	2022	2021
ACTIVO CIRCULANTE	3,553,060.70	405,334.06
EFFECTIVO Y EQUIVALENTES	1,789,919.96	1,431,916.91
DERECHOS A RECIBIR EFECTIVO O EQUIVALENTES	7,507.31	7,507.31
DERECHOS A RECIBIR BIENES O SERVICIOS	0.00	0.00
INVENTARIOS	8,352.00	8,352.00
ALMACENES	0.00	0.00
ESTIMACIÓN POR PÉRDIDA O DETERIORO DE	0.00	0.00
ACTIVOS CIRCULANTES	0.00	0.00
OTROS ACTIVOS CIRCULANTES	5,358,839.97	1,853,110.28
TOTAL DE ACTIVOS CIRCULANTES	5,358,839.97	1,853,110.28
ACTIVO NO CIRCULANTE	0.00	0.00
INVERSIONES FINANCIERAS A LARGO PLAZO	0.00	0.00
DERECHOS A RECIBIR EFECTIVO O EQUIVALENTES A LARGO PLAZO	8,446,337.16	6,039,343.86
BIENES INMUEBLES, INFRAESTRUCTURA Y BIENES INMUEBLES EN PROCESO	14,451,567.04	14,362,270.24
BIENES MUEBLES	144,809.00	144,809.00
ACTIVOS INTANGIBLES	-281,163.14	-281,163.14
DEPRECIACIÓN, DETERIORO Y AMORTIZACIÓN	0.00	0.00
ACUMULADA DE BIENES	0.00	0.00
ACTIVOS DIFERIDOS	0.00	0.00
ESTIMACIÓN POR PÉRDIDA O DETERIORO DE	0.00	0.00
ACTIVOS NO CIRCULANTES	0.00	0.00
OTROS ACTIVOS NO CIRCULANTES	22,761,550.06	20,265,259.96
TOTAL DE ACTIVOS NO CIRCULANTES	22,761,550.06	20,265,259.96
TOTAL DE ACTIVOS	5,358,839.97	1,853,110.28
PASIVO	1,946,210.97	1,946,210.97
PASIVO CIRCULANTE	1,946,210.97	1,946,210.97
CUENTAS POR PAGAR A CORTO PLAZO	260,584.41	1,685,626.56
DOCUMENTOS POR PAGAR A CORTO PLAZO	124,292.98	1,434,661.81
FORCÓN A CORTO PLAZO DE LA DEUDA PÚBLICA A LARGO PLAZO	0.00	0.00
TÍTULOS Y VALORES A CORTO PLAZO	0.00	0.00
PASIVOS DIFERIDOS A CORTO PLAZO	0.00	0.00
FONDOS Y BIENES DE TERCEROS EN GARANTÍA	0.00	0.00
Y/O ADMINISTRACIÓN A CORTO PLAZO	0.00	0.00
PROVISIONES A CORTO PLAZO	0.00	0.00
OTROS PASIVOS A CORTO PLAZO	1,558,954.79	1,558,954.79
TOTAL DE PASIVOS CIRCULANTES	1,946,210.97	1,946,210.97
PASIVO NO CIRCULANTE	0.00	0.00
CUENTAS POR PAGAR A LARGO PLAZO	0.00	0.00
DOCUMENTOS POR PAGAR A LARGO PLAZO	0.00	0.00
DEUDA PÚBLICA A LARGO PLAZO	0.00	0.00
PASIVOS DIFERIDOS A LARGO PLAZO	0.00	0.00
FONDOS Y BIENES DE TERCEROS EN GARANTÍA	0.00	0.00
Y/O ADMINISTRACIÓN A LARGO PLAZO	0.00	0.00
PROVISIONES A LARGO PLAZO	0.00	0.00
OTROS PASIVOS A LARGO PLAZO	0.00	0.00
TOTAL DE PASIVOS NO CIRCULANTES	0.00	0.00
TOTAL DEL PASIVO	1,946,210.97	1,946,210.97
HACIENDA PÚBLICA / PATRIMONIO	10,427,419.83	10,427,419.83
HACIENDA PÚBLICA/PATRIMONIO CONTRIBUIDO	10,427,419.83	10,427,419.83
APORTACIONES	0.00	0.00
DONACIONES DE CAPITAL	0.00	0.00
ACTUALIZACIÓN DE LA HACIENDA PÚBLICA/PATRIMONIO	0.00	0.00

00000

MUNICIPIO DE XALTOCAN TLAXCALA
 ESTADO DE SITUACIÓN FINANCIERA
 Al 31 de Marzo de 2022 y 2021
 (Cifras en pesos)



	2022	2021
HACIENDA PÚBLICA / PATRIMONIO GENERADO	15,746,759.23	10,131,995.62
RESULTADOS DEL EJERCICIO (AHORRO/ DESAHORRO)	5,614,763.61	-2,114,009.57
RESULTADOS DE EJERCICIOS ANTERIORES	10,131,995.62	12,246,005.19
REVALUOS	0.00	0.00
RESERVAS	0.00	0.00
RECTIFICACIONES DE RESULTADOS DE EJERCICIOS ANTERIORES	0.00	0.00
EXCESO O INSUFICIENCIA EN LA ACTUALIZACIÓN DE LA HACIENDA PÚBLICA/ PATRIMONIO	0.00	0.00
RESULTADO POR POSICIÓN MONETARIA	0.00	0.00
RESULTADO POR TENENCIA DE ACTIVOS NO MONETARIOS	0.00	0.00
TOTAL HACIENDA PÚBLICA/PATRIMONIO.....	26,174,179.06	20,559,415.45
TOTAL DEL PASIVO Y HACIENDA PÚBLICA/PATRIMONIO.....	28,120,390.03	22,118,370.24
TOTAL DEL ACTIVO.....	28,120,390.03	22,118,370.24

Bajo protesta de decir verdad declaramos que los Estados Financieros y sus notas, son razonablemente correctos y son responsabilidad del emisor.

C.F.I. ARTURO LOZANO SALDANA
 TESOERERO MUNICIPAL

MED. JOSE LUIS HERNANDEZ VAZQUEZ
 PRESIDENTE MUNICIPAL

C. ARACELI PEREZ LOZANO
 SINDICO MUNICIPAL

70000

ESTADO DE VARIACIÓN EN LA HACIENDA PÚBLICA
Del 1 de Enero al 31 de Marzo de 2022
(Cifras en pesos)




5,614,763.61	7,728,773.18	-2,114,009.57	5,614,763.61	5,614,763.61	0.00	0.00	0.00	0.00	0.00	0.00	26,174,179.06	
Variaciones de la Hacienda Pública /			Patrimonio Generado Neto 2022	Resultados del Ejercicio	(Ahorro/Desahorro)	Resultados de Ejercicios Anteriores	Revalúos	Reservas	Rectificaciones de Resultados de	Ejercicios Anteriores	Cambios en el Exceso o Insuficiencia en	La Actualización de la Hacienda
Patrimonio Público /			Resultados de Ejercicios Anteriores	Resultados de Ejercicios Anteriores	Revalúos	Reservas	Rectificaciones de Resultados de	Ejercicios Anteriores	Cambios en el Exceso o Insuficiencia en	La Actualización de la Hacienda	Patrimonio Neto 2022	Resultados por Posición Monetaria
Monetarios			Resultados por Tenencia de Activos no	Resultados por Tenencia de Activos no	Monetarios	Hacienda Pública / Patrimonio Neto	Final 2022					

Bajo protesta de decir verdad declaramos que los Estados Financieros y sus notas, son razonablemente correctos y son responsabilidad del emisor.

MED. JOSE LUIS HERNANDEZ VAZQUEZ
 PRESIDENTE MUNICIPAL
C.F.I. ARTURO LOZANO SALDANA
 TESORERO MUNICIPAL

C. ARACELI PEREZ LOZANO
 SINDICO MUNICIPAL



MUNICIPIO DE XALTOCAN TLAXCALA
ESTADO DE CAMBIOS EN LA SITUACIÓN FINANCIERA
Al 31 de Marzo de 2022 y 2021
(Cifras en pesos)



TESORERÍA MUNICIPAL
AYUNTAMIENTO DE
XALTOCAN, TLAX.
2021-2024

	Origen	Aplicación
ACTIVO	-	6,002,019.79
ACTIVO CIRCULANTE	-	3,505,729.69
EFFECTIVO Y EQUIVALENTES	-	3,147,726.64
DERECHOS A RECIBIR EFECTIVO O EQUIVALENTES	-	358,003.05
DERECHOS A RECIBIR BIENES O SERVICIOS	0.00	-
INVENTARIOS	-	-
ALMACENES	-	-
ESTIMACIÓN POR PÉRDIDA O DETERIORO DE	-	-
ACTIVOS CIRCULANTES	-	-
OTROS ACTIVOS CIRCULANTES	-	2,496,290.10
ACTIVO NO CIRCULANTE	-	-
INVERSIONES FINANCIERAS A LARGO PLAZO	-	-
DERECHOS A RECIBIR EFECTIVO O EQUIVALENTES A LARGO PLAZO	-	2,406,993.30
BIENES INMUEBLES, INFRAESTRUCTURA Y CONSTRUCCIONES EN PROCESO	-	89,296.80
BIENES MUEBLES	-	-
ACTIVOS INTANGIBLES	-	-
DEPRECIACIÓN, DETERIORO Y AMORTIZACIÓN ACUMULADA DE BIENES	-	-
ACTIVOS DIFERIDOS	-	-
ESTIMACIÓN POR PÉRDIDA O DETERIORO DE	-	-
ACTIVOS NO CIRCULANTES	-	-
OTROS ACTIVOS NO CIRCULANTES	387,256.18	-
PASIVO	387,256.18	-
PASIVO CIRCULANTE	136,291.43	-
CUENTAS POR PAGAR A CORTO PLAZO	250,964.75	-
DOCUMENTOS POR PAGAR A CORTO PLAZO	-	-
PORCIÓN A CORTO PLAZO DE LA DEUDA PÚBLICA A LARGO PLAZO	-	-
TÍTULOS Y VALORES A CORTO PLAZO	-	-
PASIVOS DIFERIDOS A CORTO PLAZO	-	-
FONDOS Y BIENES DE TERCEROS EN GARANTÍA	-	-
Y/O ADMINISTRACIÓN A CORTO PLAZO	-	-
PROVISIONES A CORTO PLAZO	-	-
OTROS PASIVOS A CORTO PLAZO	-	-
PASIVO NO CIRCULANTE	-	-
CUENTAS POR PAGAR A LARGO PLAZO	-	-
DOCUMENTOS POR PAGAR A LARGO PLAZO	-	-
DEUDA PÚBLICA A LARGO PLAZO	-	-
PASIVOS DIFERIDOS A LARGO PLAZO	-	-
FONDOS Y BIENES DE TERCEROS EN GARANTÍA	-	-
Y/O ADMINISTRACIÓN A LARGO PLAZO	-	-
PROVISIONES A LARGO PLAZO	5,614,763.61	-
HACIENDA PÚBLICA/ PATRIMONIO	-	-



MUNICIPIO DE XALTOCAN TLAXCALA

ESTADO DE FLUJOS DE EFECTIVO
Del 1 de Enero al 31 de Marzo de 2022 y 2021
(Cifras en pesos)



TESORERÍA MUNICIPAL
AYUNTAMIENTO DE
XALTOCAN, TLAX.


2021

2022

00009

Concepto


Concepto	2022	2021
FLUJOS DE EFECTIVO DE LAS ACTIVIDADES DE OPERACIÓN		
ORIGEN	13,847,502.50	46,798,135.62
IMPUESTOS	1,333,807.22	1,637,203.26
CUOTAS Y APORT. DE SEGURIDAD SOCIAL	0.00	0.00
CONTRIBUCIONES DE MEJORAS	39,100.17	23,087.58
DERECHOS	871,432.46	1,416,502.99
PRODUCTOS	236.69	15,193.26
APROVECHAMIENTOS	0.00	0.00
INGRESOS POR VENTAS DE BIENES, PRESTACIÓN DE SERVICIOS Y OTROS INGRESOS PARTICIPACIONES, APORTACIONES, CONVENIOS, INCENTIVOS DERIV. DE LA COLAB. FISCAL Y FONDOS DIST. DE APORT TRANSFERENCIAS, ASIGNACIONES, SUBSIDIOS Y SUBVENCIONES, Y PENSIONES Y	0.00	0.00
JUBILACIONES	0.00	0.00
OTROS ORIGENES DE OPERACIÓN	0.00	0.00
APLICACIÓN		
SERVICIOS PERSONALES	8,015,930.97	32,400,481.00
MATERIALES Y SUMINISTROS	4,650,343.00	17,511,111.98
SERVICIOS GENERALES	1,187,079.75	5,660,360.88
TRANSF. INT. Y ASIG. AL SECTOR PÚBLICO	1,569,438.43	6,586,328.23
TRANSF. AL RESTO DEL SECTOR PÚBLICO	0.00	0.00
SUBSIDIOS Y SUBVENCIONES	19,657.62	0.00
AYUDAS SOCIALES	589,412.17	2,642,679.91
PENSIONES Y JUBILACIONES	0.00	0.00
TRANSF. A FID. MANDATOS Y OTROS ANÁLOGOS	0.00	0.00
TRANSFERENCIAS A SEGURIDAD SOCIAL	0.00	0.00
DONATIVOS	0.00	0.00
TRANSFERENCIAS AL EXTERIOR	0.00	0.00
PARTICIPACIONES	0.00	0.00
APORTACIONES	0.00	0.00
CONVENIOS	0.00	0.00
OTRAS APLICACIONES DE OPERACIÓN	0.00	0.00
FLUJOS NETOS DE EFECTIVO POR	5,831,571.53	14,397,654.62
ACTIVIDADES DE OPERACIÓN		



ESTADOS UNIDOS MEXICANOS
 GOBIERNO FEDERAL
 GOBIERNO DEL ESTADO DE OAXACA
 TESORERÍA MUNICIPAL
 AYUNTAMIENTO DE
 XALTÓCAN, OAX.

MUNICIPIO DE XALTÓCAN TLAXCALA

ESTADO DE FLUJOS DE EFECTIVO
 Del 1 de Enero al 31 de Marzo de 2022 Y
 (Cifras en pesos)



00010

2021

2022

	2021	2022
FLUJOS DE EFECTIVO DE LAS ACTIVIDADES DE INVERSIÓN		
ORIGEN	0.00	0.00
BIENES INMUEBLES, INFRAESTRUCTURA Y	0.00	0.00
CONSTRUCCIONES EN PROCESO	0.00	0.00
BIENES MUEBLES	15,793,446.50	15,793,446.50
OTROS ORIGENES DE INVERSIÓN	13,858,671.52	13,858,671.52
APLICACIÓN	2,406,993.30	2,406,993.30
BIENES INMUEBLES, INFRAESTRUCTURA Y	1,934,774.98	1,934,774.98
CONSTRUCCIONES EN PROCESO	89,296.80	89,296.80
BIENES MUEBLES	0.00	0.00
OTRAS APLICACIONES DE INVERSIÓN	-2,496,290.10	-2,496,290.10
FLUJOS NETOS DE EFECTIVO POR		
ACTIVIDADES DE INVERSIÓN	-2,496,290.10	-2,496,290.10
FLUJOS DE EFECTIVO DE LAS ACTIVIDADES DE FINANCIAMIENTO	14,943,226.12	14,943,226.12
ORIGEN	0.00	0.00
ENDEUDAMIENTO NETO	0.00	0.00
INTERNO	0.00	0.00
EXTERNO	14,943,226.12	14,943,226.12
OTROS ORIGENES DE FINANCIAMIENTO	14,898,605.01	14,898,605.01
APLICACIÓN	0.00	0.00
SERVICIOS DE LA DEUDA	0.00	0.00
INTERNO	0.00	0.00
EXTERNO	14,898,605.01	14,898,605.01
OTRAS APLICACIONES DE FINANCIAMIENTO	44,621.11	44,621.11
FLUJOS NETOS DE EFECTIVO POR		
ACTIVIDADES DE FINANCIAMIENTO	14,898,605.01	14,898,605.01
TOTAL FLUJOS NETOS DE EFECTIVO	-1,351,170.77	-1,351,170.77

MUNICIPIO DE XALTOCAN TLAXCALA



TESORERÍA MUNICIPAL
 AYUDAMIENTO DE
 XALTOCAN, TLAXCALA
 2021-2024

ESTADO DE FLUJOS DE EFECTIVO
 Del 1 de Enero al 31 de Marzo de 2022
 (Cifras en pesos)




00011

	2022	2021
Incremento/Disminución Neta en el Efectivo y Equivalentes al Efectivo	3,147,726.64	-1,351,170.77
Efectivo y Equivalentes al Efectivo al Inicio del Ejercicio	405,334.06	1,756,504.83
Efectivo y Equivalentes al Efectivo al Final del Ejercicio	3,553,060.70	405,334.06


Bajo protesta de decir verdad declaramos que los Estados Financieros y sus notas, son razonablemente correctos y son responsabilidad del emisor.

MED. JOSE LUIS HERNANDEZ VAZQUEZ PRESIDENTE MUNICIPAL	C.F.I. ARTURO LOZANO SALDAÑA TESORERO MUNICIPAL
C. ARACELI PEREZ LOZANO SINDICO MUNICIPAL	

MUNICIPIO DE XALTOCCAN TLAXCALA



INFORME SOBRE PASIVOS CONTINGENTES
Al 31 de Marzo de 2022
(Cifras en pesos)



00012

Bajo protesta de decir verdad declaramos que los Estados Financieros y sus notas,
son razonablemente correctos y son responsabilidad del emisor.


MED. JOSE LUIS HERNANDEZ VAZQUEZ
PRESIDENTE MUNICIPAL

C.F.I. ARTURO LOZANO SALDAÑA
TESORERO MUNICIPAL

C. ARACELI PEREZ LOZANO
SINDICO MUNICIPAL

MUNICIPIO DE XALTOCAN TLAXCALA

NOTAS AL ESTADO DE SITUACIÓN FINANCIERA
Al 31 de Marzo de 2022
(Cifras en pesos)



ESF-01 FONDOS CON AFECTACIÓN ESPECÍFICA E INVERSIONES FINANCIERAS:

Cuenta	Nombre de la Cuenta	Monto	Tipo
1.1.1.4	INVERSIONES TEMPORALES (HASTA 3 MESES)	0.00	
1.1.1.5	FONDOS CON AFECTACIÓN ESPECÍFICA	0.00	
1.1.2.1	INVERSIONES FINANCIERAS DE CORTO PLAZO	0.00	
1.2.1.1	INVERSIONES A LARGO PLAZO	0.00	
	TOTAL	0.00	

ESF-02 CONTRIBUCIONES POR RECUPERAR:

Cuenta	Nombre de la Cuenta	Monto	2021	2020	2019
1.1.2.2	CUENTAS POR COBRAR A CORTO PLAZO	6.18	6.18	16.18	16.18
1.1.2.4	INGRESOS POR RECUPERAR A CORTO PLAZO	0.00	0.00	16.18	16.18
	TOTAL	6.18	6.18	32.36	32.36

ESF-03 CONTRIBUCIONES POR RECUPERAR CORTO PLAZO:

Cuenta	Nombre de la Cuenta	Monto	90 días	180 días	365 días
1.1.2.3	DEUDORES DIVERSOS POR COBRAR A CORTO PLAZO	0.00	0.00	0.00	0.00
1.1.2.5	DEUDORES POR ANTICIPOS DE LA TESORERÍA A CORTO PLAZO	0.00	0.00	0.00	0.00
1.1.3	DERECHOS A RECIBIR BIENES O SERVICIOS A CORTO PLAZO	7,507.31	0.00	0.00	0.00
1.1.3.1	ANTICIPO A PRESTACIÓN DE SERV A C/ PLAZO BIENES Y PRESTACIÓN DE SERV A C/ PLAZO	0.00	0.00	0.00	0.00
1.1.3.2	ANTICIPO A PROVEEDORES POR ADQ DE BIENES INMUEBLES Y MUEBLES A C/ PLAZO	0.00	0.00	0.00	0.00
1.1.3.3	ANTICIPO A PROVEEDORES POR ADQUISICIÓN DE BIENES INTANGIBLES A CORTO PLAZO	0.00	0.00	0.00	0.00
1.1.3.4	ANTICIPO A CONTRATISTAS POR OBRAS PÚBLICAS A CORTO PLAZO	2,500.00	0.00	0.00	0.00
1.1.3.9	OTROS DERECHOS A RECIBIR BIENES O SERVICIOS A CORTO PLAZO	0.00	0.00	0.00	0.00
	TOTAL	1,462,404.62	326,603.05	0.00	0.00


ESF-04 INVENTARIO:

Cuenta	Nombre de la Cuenta	Monto
1.1.4	INVENTARIOS	0.00

MUNICIPIO DE XALTOCAN TLAXCALA

NOTAS AL ESTADO DE SITUACIÓN FINANCIERA

Al 31 de Marzo de 2022
(Cifras en pesos)



31000


ESF-05 ALMACENES:	Nombre de la Cuenta	Monto	Método
1.1.4.1	INVENTARIO DE MERCANCIAS PARA VENTA	0.00	
1.1.4.2	INVENTARIO DE MERCANCIAS TERMINADAS	0.00	
1.1.4.3	INVENTARIO DE MERCANCIAS EN PROCESO DE ELABORACION	0.00	
1.1.4.4	INVENTARIO DE MATERIAS PRIMAS, MATERIALES Y SUMINISTROS PARA PRODUCCION	0.00	
1.1.4.5	BIENES EN TRANSITO	0.00	
TOTAL		0.00	
ESF-06 FIDEICOMISOS, MANDATOS Y CONTRATOS ANALOGOS:	Nombre de la Cuenta	Monto	Tipo
1.1.5	ALMACENES	8,352.00	
1.1.5.1	ALMACEN DE MATERIALES Y SUMINISTROS DE CONSUMO	8,352.00	
TOTAL		8,352.00	
ESF-07 PARTICIPACIONES Y APORTACIONES DE CAPITAL:	Nombre de la Cuenta	Monto	
1.2.1.3	FIDEICOMISOS, MANDATOS Y CONTRATOS ANALOGOS	0.00	
TOTAL		0.00	
ESF-08 BIENES MUEBLES E INMUEBLES:	Nombre de la Cuenta	Monto	
1.2.1.4	PARTICIPACIONES Y APORTACIONES DE CAPITAL	0.00	
TOTAL		0.00	
1.2.3	BIENES INMUEBLES, INFRAESTRUCTURA Y CONSTRUCCIONES EN PROCESO	8,446,337.16	
1.2.3.1	TERRENOS	0.00	Línea recta
1.2.3.2	VIVIENDAS	1,683,000.00	Línea recta
1.2.3.3	EDIFICIOS NO HABITACIONALES	4,356,343.86	Línea recta
1.2.3.4	INFRAESTRUCTURA	0.00	Línea recta
Monto		8,446,337.16	
Dep. Gasto		0.00	
Dep. Acum.		0.00	
Método			
Tasas (*)			

MUNICIPIO DE XALTOCAN TLAXCALA

NOTAS AL ESTADO DE SITUACIÓN FINANCIERA

Al 31 de Marzo de 2022

(Cifras en pesos)



Nombre de la Cuenta	Monto	Amort. Gasto	Amort. Acum.	Método	Tasas (*)
CONSTRUCCIONES EN PROCESO EN BIENES DE DOMINIO PÚBLICO	2,291,640.00	0.00	0.00	Línea recta	0.00
CONSTRUCCIONES EN PROCESO EN BIENES	115,353.30	0.00	0.00	Línea recta	0.00
PROPIOS	0.00	0.00	0.00	Línea recta	0.00
OTROS BIENES INMUEBLES	14,451,567.04	0.00	-12,940,401.06	Línea recta	0.00
BIENES MUEBLES	2,553,978.26	0.00	-2,104,126.18	Línea recta	0.00
MOBILIARIO Y EQUIPO DE ADMINISTRACIÓN	269,812.45	0.00	-114,752.94	Línea recta	0.00
MOBILIARIO Y EQUIPO EDUCACIONAL Y RECREATIVO	614,799.19	0.00	-87,960.17	Línea recta	0.00
EQUIPO E INSTRUMENTAL MÉDICO Y DE LABORATORIO	7,213,845.01	0.00	-6,916,020.00	Línea recta	0.00
VEHÍCULOS Y EQUIPO DE TRANSPORTE	238,894.48	0.00	-238,894.48	Línea recta	0.00
EQUIPO DE DEFENSA Y SEGURIDAD	2,023,587.50	0.00	-1,941,997.14	Línea recta	0.00
MAQUINARIA, OTROS EQUIPOS Y HERRAMIENTAS	1,536,650.15	0.00	-1,536,650.15	Línea recta	0.00
COLECCIONES, OBRAS DE ARTE Y OBJETOS VALIOSOS	0.00	0.00	0.00	Línea recta	0.00
ACTIVOS BIOLÓGICOS	22,897,904.20	0.00	-12,940,401.06	Línea recta	0.00
TOTAL					
(*) La tasa anual es general salvo excepciones específicas					
ESF-09 INTANGIBLES Y DIFERIDOS:					
ACTIVOS INTANGIBLES	144,809.00	0.00	0.00	Línea recta	0.00
ACTIVOS INTANGIBLES	22,291.72	0.00	0.00	Línea recta	0.00
SOFTWARE	0.00	0.00	0.00	Línea recta	0.00
PATENTES, MARCAS Y DERECHOS	0.00	0.00	0.00	Línea recta	0.00
CONCESIONES Y FRANQUICIAS	122,517.28	0.00	0.00	Línea recta	0.00
LICENCIAS	0.00	0.00	0.00	Línea recta	0.00
OTROS ACTIVOS INTANGIBLES	0.00	0.00	0.00	Línea recta	0.00
ACTIVOS DIFERIDOS	0.00	0.00	0.00	Línea recta	0.00
ESTUDIOS, FORMULACIÓN Y EVALUACIÓN DE PROYECTOS	0.00	0.00	0.00	Línea recta	0.00
DERECHOS SOBRE BIENES EN RÉGIMEN DE ARRENDAMIENTO FINANCIERO	0.00	0.00	0.00	Línea recta	0.00
GASTOS PAGADOS POR ADELANTADO A LARGO PLAZO	0.00	0.00	0.00	Línea recta	0.00
ANTICIPOS A LARGO PLAZO	0.00	0.00	0.00	Línea recta	0.00
BENEFICIOS AL RETIRO DE EMPLEADOS	0.00	0.00	0.00	Línea recta	0.00
PAGADOS POR ADELANTADO	0.00	0.00	0.00	Línea recta	0.00
OTROS ACTIVOS DIFERIDOS	0.00	0.00	0.00	Línea recta	0.00



51000

MUNICIPIO DE XALTOCAN TLAXCALA

NOTAS AL ESTADO DE SITUACIÓN FINANCIERA
Al 31 de Marzo de 2022
(Cifras en pesos)



TOTAL (*) La tasa anual es general salvo excepciones específicas

144,809.00
0.00

ESF-10 ESTIMACIONES Y DETERIORS:
Cuenta Nombre de la Cuenta

1.1.6	ESTIMACIÓN POR PÉRDIDA O DETERIORO DE	0.00
1.1.6.1	ACTIVOS CIRCULANTES ESTIMACIONES PARA CUENTAS INCOBRABLES POR DERECHOS A RECIBIR EFECTIVO O EQUIVALENTES	0.00
1.1.6.2	ESTIMACIÓN PARA CUENTAS INCOBRABLES POR DERECHOS A RECIBIR BIENES O SERVICIOS	0.00
	TOTAL	0.00

ESF-11 OTROS ACTIVOS:
Cuenta Nombre de la Cuenta

1.1.9	OTROS ACTIVOS CIRCULANTES	0.00
1.2.9.1	BIENES EN CONCESIÓN	0.00
1.2.9.2	BIENES EN ARRENDAMIENTO FINANCIERO	0.00
1.2.9.3	BIENES EN COMODATO	0.00
	TOTAL	0.00

ESF-12 CUENTAS Y DOCUMENTOS POR PAGAR:
Cuenta Nombre de la Cuenta

2.1.1	CUENTAS POR PAGAR A CORTO PLAZO	260,584.41	90 días	226,646.44	0.00	33,937.97
2.1.1.1	SERVICIOS PERSONALES POR PAGAR A CORTO PLAZO	67,743.00	90 días	38,000.00	0.00	29,743.00
2.1.1.2	PROVEEDORES POR PAGAR A CORTO PLAZO	870.88	90 días	0.00	0.00	870.88
2.1.1.3	CONTRATISTAS POR OBRAS PÚBLICAS POR PAGAR A CORTO PLAZO	0.00	90 días	0.00	0.00	0.00
2.1.1.4	PARTICIPACIONES Y APORTACIONES POR PAGAR A CORTO PLAZO	0.00	90 días	0.00	0.00	0.00
2.1.1.5	TRANSFERENCIAS OTORGADAS POR PAGAR A CORTO PLAZO	0.00	90 días	0.00	0.00	0.00
2.1.1.6	INTERESES, COMISIONES Y OTROS GASTOS DE LA DEUDA PÚBLICA POR PAGAR A CORTO PLAZO	0.00	90 días	0.00	0.00	0.00
2.1.1.7	RETENCIONES Y CONTRIBUCIONES POR PAGAR	191,970.53	90 días	188,646.44	0.00	3,324.09
	TOTAL	260,584.41	180 días	226,646.44	0.00	33,937.97



00017




Cuenta	Nombre de la Cuenta	Monto	Naturaliza	Característica
2.1.1.8	DEVOLUCIONES DE LA LEY DE INGRESOS POR A CORTO PLAZO	0.00	0.00	0.00
2.1.1.9	PAGAR A CORTO PLAZO	0.00	0.00	0.00
2.1.1.9	OTRAS CUENTAS POR PAGAR A CORTO PLAZO	1,685,626.56	386,790.88	1,298,835.68
2.1.2	DOCUMENTOS COMERCIALES POR PAGAR A CORTO PLAZO	0.00	0.00	0.00
2.1.2.1	DOCUMENTOS POR PAGAR A CORTO PLAZO	0.00	0.00	0.00
2.1.2.2	DOCUMENTOS CON CONTRATISTAS POR OBRAS PÙBLICAS POR PAGAR A CORTO PLAZO	0.00	0.00	1,298,835.68
2.1.2.9	OTROS DOCUMENTOS POR PAGAR A CORTO PLAZO	1,946,210.97	613,437.32	1,332,773.65
TOTAL				
2.1.6	FONDOS Y BIENES DE TERCEROS EN GARANTÍA Y/O ADMINISTRACIÓN A CORTO PLAZO	0.00	0.00	0.00
2.1.6.1	FONDOS EN GARANTÍA A CORTO PLAZO	0.00	0.00	0.00
2.1.6.2	FONDOS EN ADMINISTRACIÓN A CORTO PLAZO	0.00	0.00	0.00
2.1.6.3	FONDOS CONTINGENTES A CORTO PLAZO Y FONDOS DE FIDEICOMISOS, MANDATOS Y CONTRATOS ANALÓGOS A CORTO PLAZO	0.00	0.00	0.00
2.1.6.4	FONDOS CONTINGENTES A CORTO PLAZO Y FONDOS DE FIDEICOMISOS, MANDATOS Y CONTRATOS ANALÓGOS A CORTO PLAZO	0.00	0.00	0.00
2.1.6.5	OTROS FONDOS DE TERCEROS EN GARANTÍA Y/O ADMINISTRACIÓN A CORTO PLAZO	0.00	0.00	0.00
2.1.6.6	VALORES Y BIENES EN GARANTÍA A CORTO PLAZO	0.00	0.00	0.00
2.2.5	FONDOS Y BIENES DE TERCEROS EN GARANTÍA Y/O ADMINISTRACIÓN A LARGO PLAZO	0.00	0.00	0.00
2.2.5.1	FONDOS EN GARANTÍA A LARGO PLAZO	0.00	0.00	0.00
2.2.5.2	FONDOS EN ADMINISTRACIÓN A LARGO PLAZO	0.00	0.00	0.00
2.2.5.3	FONDOS CONTINGENTES A LARGO PLAZO Y FONDOS DE FIDEICOMISOS, MANDATOS Y CONTRATOS ANALÓGOS A LARGO PLAZO	0.00	0.00	0.00
2.2.5.4	FONDOS CONTINGENTES A LARGO PLAZO Y FONDOS DE FIDEICOMISOS, MANDATOS Y CONTRATOS ANALÓGOS A LARGO PLAZO	0.00	0.00	0.00
2.2.5.5	OTROS FONDOS DE TERCEROS EN GARANTÍA Y/O ADMINISTRACIÓN A LARGO PLAZO	0.00	0.00	0.00
2.2.5.6	VALORES Y BIENES EN GARANTÍA A LARGO PLAZO	0.00	0.00	0.00
TOTAL				

ESF-14 OTROS PASIVOS CIRCULANTES:

MUNICIPIO DE XALTOCAN TLAXCALA

NOTAS AL ESTADO DE SITUACIÓN FINANCIERA
 Al 31 de Marzo de 2022
 (Cifras en pesos)



Nombre de la Cuenta	Monto	Naturaleza	Característica
OTROS PASIVOS DIFERIDOS A CORTO PLAZO	0.00		
OTROS PASIVOS CIRCULANTES	0.00		
PASIVOS DIFERIDOS A LARGO PLAZO	0.00		
2.1.5.9	0.00		
2.1.9.9	0.00		
2.2.4	0.00		
CRÉDITOS DIFERIDOS A LARGO PLAZO	0.00		
2.2.4.1	0.00		
INTERESES COBRADOS POR ADELANTADO A	0.00		
LARGO PLAZO	0.00		
2.2.4.2	0.00		
OTROS PASIVOS DIFERIDOS A LARGO PLAZO	0.00		
2.2.4.9	0.00		
TOTAL	0.00		

Bajo protesta de decir verdad declaramos que los Estados Financieros y sus notas, son razonablemente correctos y son responsabilidad del emisor.

MED. JOSE LUIS HERNANDEZ VAZQUEZ
 PRESIDENTE MUNICIPAL
 C.F.I. ARTURO LOZANO SALDANA
 TESORERO MUNICIPAL

C. ARACELI PEREZ LOZANO
 SINDICO MUNICIPAL



00018




MUNICIPIO DE XALTOCAN TLAXCALA
 NOTAS AL ESTADO DE ACTIVIDADES
 Al 31 de Marzo de 2022
 (Cifras en pesos)

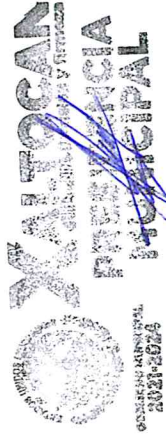
00019



Cuenta	Nombre de la Cuenta	Monto
EA-01	INGRESOS DE GESTIÓN:	
4.1	INGRESOS DE GESTIÓN	2,244,576.54
4.1.1	IMPUESTOS SOBRE LOS INGRESOS	1,333,807.22
4.1.1.1	IMPUESTOS SOBRE EL PATRIMONIO URBANO	0.00
4.1.1.2	RÚSTICO	1,281,192.70
4.1.1.2.1	TRANSMISIÓN DE BIENES INMUEBLES	630,335.18
4.1.1.2.2	IMPUESTOS SOBRE LA PRODUCCIÓN, EL CONSUMO Y LAS TRANSACCIONES	615,285.82
1.1.2.3	IMPUESTOS AL COMERCIO EXTERIOR	35,571.70
4.1.1.3	IMPUESTOS SOBRE NÓMINAS Y ASIMILABLES	0.00
4.1.1.4	IMPUESTOS ECOLÓGICOS	0.00
4.1.1.5	ACCESORIOS DE IMPUESTOS	52,614.52
4.1.1.6	RECARGOS	52,614.52
4.1.1.7	RECARGOS PREDIAL	0.00
4.1.1.7.1	RECARGOS OTROS	0.00
4.1.1.7.1.1	MULTAS	0.00
4.1.1.7.1.2	MULTAS PREDIAL	0.00
4.1.1.7.2	MULTAS OTROS	0.00
4.1.1.7.2.1	ACTUALIZACIÓN PREDIAL	0.00
4.1.1.7.2.2	ACTUALIZACIÓN OTROS	0.00
4.1.1.7.3	ACTUALIZACIÓN OTROS	0.00
4.1.1.7.3.1	IMP. NO COMPRENDIDOS EN LA LEY DE ING. VIGENTE CAUS. EN EJER. FISCA. ANT. PEND.	0.00
4.1.1.7.3.2	DE LIQ. O PAGO	0.00
4.1.1.8	OTROS IMPUESTOS	0.00
4.1.1.9	CUOTAS Y APORTACIONES DE SEGURIDAD SOCIAL	0.00
4.1.2	APORTACIONES PARA FONDOS DE VIVIENDA	0.00
4.1.2.1	CUOTAS PARA LA SEGURIDAD SOCIAL	0.00
4.1.2.2	CUOTAS DE AHORRO PARA EL RETIRO	0.00
4.1.2.3	ACCESORIOS DE CUOTAS Y APORTACIONES DE SEGURIDAD SOCIAL	0.00
4.1.2.4	RECARGOS	0.00
4.1.2.4.1	MULTAS	0.00
4.1.2.4.2	ACTUALIZACIÓN	0.00
4.1.2.4.3	OTRAS CUOTAS Y APORTACIONES PARA LA SEGURIDAD SOCIAL	0.00
4.1.2.9	CONTRIBUCIONES DE MEJORAS	39,100.17
4.1.3	CONTRIBUCIONES DE MEJORAS POR OBRAS PÚBLICAS	39,100.17
4.1.3.1	APORTACIÓN DE BENEFICIARIOS	39,100.17
4.1.3.1.1	CON. DE MEJ. NO COMP. EN LA LEY DE ING. VIGENTE CAUS. EN EJER. FISCA. ANT. PEND.	0.00
4.1.3.2	DE LIQ. O PAGO	871,432.46
4.1.4	DERECHOS	0.00
4.1.4.1	DER. USO, GOCE, APROV. O EXP. BIENES DE D.P.	842,788.16
4.1.4.3	DERECHOS POR PRESTACIÓN DE SERVICIOS	0.00
4.1.4.3.1	AVALÚO DE PREDIOS URBANO	0.00
4.1.4.3.2	AVALÚO DE PREDIOS RÚSTICO	49,269.50
4.1.4.3.3	MANIFESTACIONES CATASTRALES	0.00
4.1.4.3.4	AVISOS NOTARIALES	1,025.41
4.1.4.3.5	ALINEAMIENTO DE INMUEBLES	3,073.00
4.1.4.3.6	LICENC. CONST. OBR. NVA. AMP. REV. MEM. CÁLC.	1,775.71
4.1.4.3.7	LICENCIAS P/LA CONST. DE FRACCION.	




MUNICIPIO DE XALTOCAN TLAXCALA
NOTAS AL ESTADO DE ACTIVIDADES
Al 31 de Marzo de 2022
(Cifras en pesos)



00020

4.1.4.3.8	LICENCIAS P/DIVIDIR, FUSIONAR Y LOTIF.	37,668.63
4.1.4.3.9	DICTAMEN DE USO DE SUELO	9,205.02
4.1.4.3.10	SERVICIO DE VIG. INSP. Y CTROL DE LEYES	0.00
4.1.4.3.11	CONSTANCIA DE SERVICIOS PÚBLICOS	927.78
4.1.4.3.12	DESLINDE DE TERRENOS Y RECTIFICACIÓN DE	26,211.00
	MEDIDAS	0.00
4.1.4.3.13	REGULAR. LAS OBRAS CONST. SIN LICENCIA	1,477.39
4.1.4.3.14	ASIGNAC. D/NUM.OFICIAL BIENES INMUEB.	0.00
1.4.3.15	OBSTRUCCIÓN DE LUG. PÚB. CON MATER.	0.00
1.4.3.16	PERMISO OBST. VÍAS Y LUG. PÚB. MAT.	0.00
4.1.4.3.17	PERMISO P/L EXT.MAT.PÉT.MIN.O SUST.	0.00
4.1.4.3.18	INSCRIPCIÓN AL PADRÓN DE CONTRATISTAS	0.00
4.1.4.3.19	BASES DE CONCURSOS Y LICITACIONES	0.00
4.1.4.3.20	RASTRO MUNICIPAL	355.00
4.1.4.3.21	BÚSQUEDA Y COPIA DE DOCUMENTOS	0.00
4.1.4.3.22	EXPEDICIÓN DE CERTIFICACIONES OFICIALES	21,166.00
4.1.4.3.23	EXPED. D/CONST. D/POSESIÓN D/PREDIOS	2,408.30
4.1.4.3.24	EXPEDICIÓN DE CONSTANCIAS	8,111.69
4.1.4.3.25	EXPEDICIÓN DE OTRAS CONSTANCIAS	33,677.25
4.1.4.3.26	CANJE DEL FORMATO DE LICENCIA DE FUNC.	0.00
4.1.4.3.27	REPOSEC. P/PERD.D/FORMATO D/LIC. D/FUNC.	43,684.00
4.1.4.3.28	ACTAS DE NACIMIENTO	10,491.00
4.1.4.3.29	ACTAS DE MATRIMONIO	0.00
4.1.4.3.30	ACTAS DE DIVORCIO	0.00
4.1.4.3.31	ACTAS DE DEFUNCIÓN	2,673.00
4.1.4.3.32	CELEBRACIÓN DE MATRIMONIOS	0.00
4.1.4.3.33	DISPENSA D/LA PUBLIC. P/CONTRAER MATRIM.	7,675.00
4.1.4.3.34	EXPEDICIÓN DE COPIAS CERTIFICADAS	8,022.00
4.1.4.3.35	ANOTACIÓN MARG. E/LIB. D/REGISTRO CIVIL	0.00
4.1.4.3.36	EXPEDICIÓN DE CONSTANCIAS	0.00
4.1.4.3.37	EXPEDIC. D/COPIA SIMPLE D/ACTOS REGIST.	2,826.00
4.1.4.3.38	ORDEN DE INHUMACIÓN	0.00
1.4.3.39	TRANSP.Y DISP.FINAL D/DES.SÓL. INDUST.	0.00
4.1.4.3.40	TRANSP.Y DISP.FINAL DES.SÓL.COM.Y SERV.	0.00
4.1.4.3.41	TRANSP.Y DISP.FINAL DES.SÓL. ORG. REQ.	0.00
4.1.4.3.42	TRANSP.Y DISP.FINAL DES.SÓL.E/LOT.BALD.	0.00
4.1.4.3.43	TRANSP.Y DISP.FINAL DES.SÓL.E/LOT.PÚBLICOS	144.33
4.1.4.3.44	USO DE LA VÍA Y LUGARES PÚBLICOS	0.00
4.1.4.3.45	SERVICIO DE PANTEON	2,634.40
4.1.4.3.46	LICENCIAS DE FUNC. P/VENTA D/BEB. ALCOH.	0.00
4.1.4.3.47	LICENCIAS DE FUNCIONAMIENTO	0.00
4.1.4.3.48	EMPADRONAMIENTO MUNICIPAL	28,536.10
4.1.4.3.49	ANUNCIOS ADOSADOS	0.00
4.1.4.3.50	ANUNCIOS PINTADOS Y/O MURALES	0.00
4.1.4.3.51	ESTRUCTURALES	0.00
4.1.4.3.52	LUMINOSOS	539,173.33
4.1.4.3.53	SERVICIO DE ALUMBRADO PÚBLICO	0.00
4.1.4.3.54	SERVICIO DE AGUA POTABLE	288.66
4.1.4.3.55	CONEXIONES Y RECONEXIONES	0.00
4.1.4.3.56	DRENAJE Y ALCANTARILLADO	0.00
4.1.4.3.57	ADEUDOS D/LOS SERV. D/SUM. D/AGUA POT.	0.00
4.1.4.3.58	MANTENIMIENTO A LA RED DE AGUA POTABLE	288.66
4.1.4.3.59	MANTENIMIENTO A LA RED D/DRENAJE Y ALC.	0.00
4.1.4.3.60	PRESTACIÓN DE SERVICIOS DE ASIST. SOCIAL	0.00
4.1.4.3.61	Ferias Municipales	0.00
4.1.4.3.62	COLEGIATURAS	0.00
4.1.4.4	CURSOS	16,359.30
4.1.4.4.1	ACCESORIOS DE DERECHOS	0.00
	RECARGOS	0.00




ESTADOS UNIDOS MEXICANOS
 TESORERIA MUNICIPAL
 AYUNTAMIENTO DE
 XALTOCCAN, TLAX.
 2021-2024

MUNICIPIO DE XALTOCCAN TLAXCALA
 NOTAS AL ESTADO DE ACTIVIDADES
 Al 31 de Marzo de 2022
 (Cifras en pesos)



000021

4.1.4.4.1.1	RECARGOS POR DERECHOS DE AGUA	0.00
4.1.4.4.1.2	RECARGOS OTROS	0.00
4.1.4.4.2	MULTAS	16,359.30
4.1.4.4.2.1	MULTAS POR DERECHOS DE AGUA	0.00
4.1.4.4.2.2	MULTAS OTROS	16,359.30
4.1.4.4.3	ACTUALIZACIÓN	0.00
4.1.4.4.3.1	ACTUALIZACIÓN POR DERECHOS DE AGUA	0.00
4.1.4.4.3.2	ACTUALIZACIÓN OTROS	0.00
1.4.5	DERECHOS NO COMP. EN LA LEY DE ING. VIGENTE CAUS. EN EJER. FISC. ANT. PEND.	0.00
4.1.4.9	DE LIQ. O PAGO	12,285.00
4.1.4.9.1	OTROS DERECHOS	12,285.00
4.1.5	PRODUCTOS DE TIPO CORRIENTE	236.69
4.1.5.1	PRODUCTOS	236.69
4.1.5.1.1	MERCADOS	0.00
4.1.5.1.2	EXPLOTACIÓN DE OTROS BIENES	0.00
4.1.5.1.3	INGRESOS DE CAMIONES	0.00
4.1.5.1.4	INGRESOS DE FOTOCOPIADO	0.00
4.1.5.1.5	MAQUINARIA PESADA	0.00
4.1.5.1.6	ESTACIONAMIENTO	0.00
4.1.5.1.7	AUDITORIO MUNICIPAL	0.00
4.1.5.1.8	ARRENDAMIENTO DE LOCALES	0.00
4.1.5.1.9	BAÑOS PÚBLICOS	0.00
4.1.5.1.10	ASIGNACIÓN DE LOTES EN CEMENTERIO	236.69
4.1.5.1.11	INTERESES BANCARIOS, CRÉDITOS Y BONOS	0.00
4.1.5.4	PRODUCTOS NO COMP. EN LA LEY DE ING. VIGENTE CAUS. EN EJER. FISC. ANT. PEND.	0.00
4.1.6	DE LIQ. O PAGO	0.00
4.1.6.1	APROVECHAMIENTOS DE TIPO CORRIENTE	0.00
1.6.1.1	INGENTIVOS DERIVADOS DE LA COLABORACIÓN FISCAL	0.00
4.1.6.2	GASTOS DE EJECUCIÓN	0.00
4.1.6.2.1	MULTAS	0.00
4.1.6.3	INDEMNIZACIONES	0.00
4.1.6.3.1	INDEMNIZACIONES	0.00
4.1.6.4	REINTEGROS	0.00
4.1.6.5	APROVECHAMIENTOS PROVENIENTES DE OBRAS PÚBLICAS	0.00
4.1.6.6	APROVECHAMIENTOS NO COMP. EN LA LEY DE ING. VIGENTE CAUS. EN EJER. FISC. ANT.	0.00
4.1.6.8	PEND. DE LIQ. O PAGO	0.00
4.1.6.8.1	ACCESORIOS DE APROVECHAMIENTOS	0.00
4.1.6.8.2	RECARGOS	0.00
4.1.6.9	ACTUALIZACIÓN	0.00
4.1.7	OTROS APROVECHAMIENTOS	0.00
4.1.7.1	INGRESOS POR VENTA DE BIENES Y PRESTACIÓN DE SERVICIOS	0.00
4.1.7.2	INGRESOS POR VENTA DE BIENES Y PREST. DE SERV. DE INST. PÚBLICAS DE SEGURIDAD SOCIAL	0.00
4.1.7.3	INGRESOS POR VENTA DE BIENES Y PREST. DE SERV. DE EMPR. PRODUCT. DEL ESTADO	0.00
4.1.7.4	INGRESOS POR VENTA DE BIENES Y PREST. DE SERV. DE ENT. PARAEST. Y FIDEIC. NO EMPR Y NO FINANC	0.00



MUNICIPIO DE XALTOCAN TLAXCALA

EXERCICIO FISCAL
2021-2024


NOTAS AL ESTADO DE ACTIVIDADES

Al 31 de Marzo de 2022

(Cifras en pesos)

00022

Cuenta	Nombre de la Cuenta	Monto
4.1.1.7.5	DE SERV. DE ENT. PARAEST. EMPR NO FINANC C/PART EST MAY	0.00
4.1.1.7.6	INGRESOS POR VENTA DE BIENES Y PREST. DE SERV. DE ENT. PARAEST. EMPR FINANC MONET C/PART EST MAY	0.00
1.1.7.7	INGRESOS POR VENTA DE BIENES Y PREST. DE SERV. DE ENT. PARAEST. EMPR FINANC NO MONET C/PART EST MAY	0.00
4.1.1.7.8	INGRESOS POR VENTA DE BIENES Y PREST. DE SERV. DE FIDEIC. FINANC PÚBLICOS C/PART EST MAY	0.00
	INGRESOS POR VENTA DE BIENES Y PREST. DE SERV. DE LOS PODERES LEG. Y JUDICIAL Y DE LOS ÓRGANOS AUT.	2,244,576.54
	TOTAL	
EA-02	PARTICIPACIONES, APORTACIONES, CONVENIOS, INCENTIVOS DERIVADOS DE LA COLABORACIÓN FISCAL, FONDOS DISTINTOS DE APORTACIONES, TRANSFERENCIAS, ASIGNACIONES, SUBSIDIOS Y SUBVENCIONES, Y PENSIONES Y JUBILACIONES:	
	Nombre de la Cuenta	Monto
4.2	PART.APORT, CONV, INCENT. DERIV. D/COLAB. FISCAL, F. DIST. DE APORT, TRANSF, ASIG, SUBS Y SUBV Y P Y JUB	11,602,925.96
4.2.1	PART.APORT, CONV, INCENT. DERIV. D/COLAB. FISCAL, F. DIST. DE APORT PARTICIPACIONES	11,602,925.96
4.2.1.1	FONDO GENERAL DE PARTICIPACIONES	7,155,425.10
4.2.1.1.1	FONDO DE FOMENTO MUNICIPAL	4,929,374.98
4.2.1.1.2	FONDO DE FISCALIZACIÓN Y RECAUDACIÓN	1,604,175.92
4.2.1.1.3	FONDO DE COMPENSACIÓN	187,528.83
4.2.1.1.4	FONDO DE EXTRACCIÓN DE HIDROCARBUROS	208,522.04
4.2.1.1.5	FONDO ESPECIAL SOBRE PRODUCCIÓN Y SERVICIOS	0.00
4.2.1.1.6	0.136% DE LA RECAUDACIÓN FEDERAL PARTICIPABLE	46,452.20
4.2.1.1.7	3.17% SOBRE EXTRACCIÓN DE PETRÓLEO GASOLINAS Y DIÉSEL	0.00
4.2.1.1.8	FONDO DEL IMPUESTO SOBRE LA RENTA	88,807.13
4.2.1.1.9	FONDO DE ESTABILIZACIÓN DE LOS INGRESOS DE LAS ENTIDADES FEDERATIVAS	90,564.00
4.2.1.1.10	APORTACIONES	0.00
4.2.1.1.11	FONDO DE APORTACIONES PARA LA NÓMINA EDUCATIVA Y GASTO OPERATIVO	4,227,768.95
4.2.1.2	FONDO DE APORTACIONES PARA LOS SERVICIOS DE SALUD	0.00
4.2.1.2.1	FONDO DE APORTACIONES PARA LA INFRAESTRUCTURA SOCIAL	2,247,129.00
4.2.1.2.2	FONDO DE APORTACIONES PARA EL FORTALECIMIENTO DE LOS MUNICIPIOS	1,980,639.95
4.2.1.2.3	FONDO DE APORTACIONES MÚLTIPLES	0.00
4.2.1.2.4	FONDO DE APORTACIONES PARA LA EDUCACIÓN TECNOLÓGICA Y DE ADULTOS	0.00
4.2.1.2.5	FONDO DE APORTACIONES PARA LA SEGURIDAD PÚBLICA DE LOS ESTADOS Y DEL DISTRITO FEDERAL	0.00
4.2.1.2.6	FONDO DE APORTACIONES PARA EL FORTALECIMIENTO DE LAS ENTIDADES	0.00
4.2.1.2.7		
4.2.1.2.8		




MUNICIPIO DE XALTOCAN TLAXCALA
 NOTAS AL ESTADO DE ACTIVIDADES
 Al 31 de Marzo de 2022
 (Cifras en pesos)



00023

FEDERATIVAS	73,335.44
CONVENIOS	0.00
CONVENIOS DE PROTECCIÓN SOCIAL EN SALUD	0.00
CONVENIOS DE DESCENTRALIZACIÓN	0.00
CONVENIOS DE REASIGNACIÓN	0.00
OTROS CONVENIOS Y SUBSIDIOS	73,335.44
INCENTIVOS DERIVADOS DE LA COLABORACIÓN	146,396.47
FISCAL	0.00
TENENCIA O USO DE VEHÍCULOS	6,526.76
FONDO DE COMPENSACIÓN ISAN	7,806.54
IMPUESTO SOBRE AUTOMÓVILES NUEVOS	0.00
FONDO DE COMPENSACIÓN DE REPECOS-INTERMEDIOS	132,063.17
OTROS INCENTIVOS ECONÓMICOS	0.00
FONDOS DISTINTOS DE APORTACIONES	0.00
FONDO PARA ENTIDADES FEDERATIVAS Y MUNICIPIOS PRODUCTORES DE HIDROCARBUROS	0.00
FONDO MINERO	0.00
TRANSFERENCIAS, ASIGNACIONES, SUBSIDIOS Y SUBVENCIONES Y PENSIONES Y JUBILACIONES	0.00
TRANSFERENCIAS INTERNAS Y ASIGNACIONES DEL SECTOR PÚBLICO	0.00
SUBSIDIOS Y SUBVENCIONES	0.00
SUBSIDIOS Y SUBVENCIONES	0.00
PENSIONES Y JUBILACIONES	0.00
TRANSFERENCIAS DEL FONDO MEXICANO DEL PETRÓLEO PARA LA ESTABILIZACIÓN Y EL DESARROLLO	11,602,925.96
TOTAL	

EA-03 OTROS INGRESOS Y BENEFICIOS:	Monto	Naturaleza
enta		
4.3	0.00	
4.3.1	0.00	
4.3.1.1	0.00	
4.3.1.9	0.00	
4.3.2	0.00	
4.3.2.1	0.00	
4.3.2.2	0.00	
4.3.2.3	0.00	
4.3.2.4	0.00	
4.3.2.5	0.00	
4.3.3	0.00	
4.3.3.1	0.00	
4.3.4	0.00	
4.3.4.1	0.00	




MUNICIPIO DE XALTOCAN TLAXCALA
 NOTAS AL ESTADO DE ACTIVIDADES
 Al 31 de Marzo de 2022
 (Cifras en pesos)



00024

4.3.9	OTROS INGRESOS Y BENEFICIOS VARIOS	0.00
4.3.9.2	BONIFICACIONES Y DESCUENTOS OBTENIDOS	0.00
4.3.9.3	DIFERENCIAS POR TIPO DE CAMBIO A FAVOR	0.00
4.3.9.4	DIFERENCIAS DE COTIZACIONES A FAVOR EN VALORES NEGOCIABLES	0.00
4.3.9.5	RESULTADO POR POSICIÓN MONETARIA	0.00
4.3.9.6	UTILIDADES POR PARTICIPACIÓN PATRIMONIAL	0.00
4.3.9.7	DIFERENCIAS POR REESTRUCTURACIÓN DE DEUDA PÚBLICA A FAVOR	0.00
3.9.9	OTROS INGRESOS Y BENEFICIOS VARIOS	0.00
	TOTAL	0.00

Cuenta	Nombre de la Cuenta	Monto	%
EA-04	GASTOS Y OTRAS PÉRDIDAS:		
	GASTOS DE FUNCIONAMIENTO	7,602,779.44	92.35
5.1	SERVICIOS PERSONALES	4,688,343.00	56.95
5.1.1	REMUNERACIONES AL PERSONAL DE CARÁCTER PERMANENTE	4,614,746.00	56.05
5.1.1.1	DIETAS	0.00	0.00
5.1.1.1.1	HABERES	0.00	0.00
5.1.1.1.2	SUELDOS A FUNCIONARIOS	1,102,320.00	13.39
5.1.1.1.3	SUELDOS AL PERSONAL	3,512,426.00	42.66
5.1.1.1.4	SUELDOS A TRABAJADORES	0.00	0.00
5.1.1.1.5	SUELDOS AL MAGISTERIO	0.00	0.00
5.1.1.1.6	REMUNER. POR ADSCRIP. LAB. E/L	0.00	0.00
5.1.1.1.7	EXTRANJERO	0.00	0.00
5.1.1.2	REMUNERACIONES AL PERSONAL DE CARÁCTER TRANSITORIO	0.00	0.00
5.1.1.2.1	HONORARIOS ASIMILABLES A SALARIOS	0.00	0.00
5.1.1.2.2	SUELDOS AL PERSONAL EVENTUAL	0.00	0.00
5.1.1.2.3	SUELDOS AL MAGISTERIO EVENTUAL	0.00	0.00
5.1.1.2.4	RETRIBUC. P/SERVICIOS D/CARÁCTER SOCIAL	0.00	0.00
5.1.1.2.5	RETRIB. A REP.TRAB. Y PAT.E/L JTA	0.00	0.00
5.1.1.3	D/CONC.	73,597.00	0.89
5.1.1.3.1	REMUNERACIONES ADICIONALES Y ESPECIALES	0.00	0.00
5.1.1.3.1	PRIMA QUINQUENAL	0.00	0.00
5.1.1.3.2	PRIMA QUINQUENAL AL MAGISTERIO	0.00	0.00
5.1.1.3.3	PRIMA VACACIONAL A FUNCIONARIOS	0.00	0.00
5.1.1.3.4	PRIMA VACACIONAL AL PERSONAL	7,917.00	0.10
5.1.1.3.4	PRIMA VACACIONAL A TRABAJADORES	0.00	0.00
5.1.1.3.5	PRIMA VACACIONAL AL MAGISTERIO	0.00	0.00
5.1.1.3.6	PRIMA VACACIONAL AL PERSONAL EVENTUAL	0.00	0.00
5.1.1.3.7	PRIMA VACACIONAL AL PERSONAL EVENTUAL	0.00	0.00
5.1.1.3.8	PRIMA VACACIONAL AL MAGISTERIO EVENTUAL	0.00	0.00
5.1.1.3.9	GRATIFICACIÓN FIN DE AÑO FUNCIONARIOS	17,594.00	0.21
5.1.1.3.A	GRATIFICACIÓN FIN DE AÑO AL PERSONAL	0.00	0.00
5.1.1.3.B	GRATIFICACIÓN FIN DE AÑO TRABAJADORES	0.00	0.00
5.1.1.3.C	GRATIFICACIÓN FIN DE AÑO A MAGISTERIO	0.00	0.00
5.1.1.3.D	GRATIF. FIN D/AÑO A/PERSONAL D/HONOR	0.00	0.00
5.1.1.3.E	GRATIF. FIN DE AÑO AL MAGIST. EVENTUAL	0.00	0.00
5.1.1.3.F	GRATIFICACIÓN A PERSONAL DE HONORARIOS	0.00	0.00
5.1.1.3.G	HORAS EXTRAORDINARIAS	48,086.00	0.58
5.1.1.3.H	COMPENSACIONES Y OTRAS PRESTACIONES	0.00	0.00
5.1.1.3.I	COMPENSACIONES AL PERSONAL	0.00	0.00
5.1.1.3.J	COMPENSACIONES A TRABAJADORES	0.00	0.00
5.1.1.3.K	COMPENSACIONES A MAGISTERIO	0.00	0.00
5.1.1.3.L	COMPENSAC. D/EST.LICENC.Y TIT. A/MAGIST.	0.00	0.00
5.1.1.3.M	COMPENSACIÓN POR MATERIAL DIDÁCTICO	0.00	0.00




TESORERIA MUNICIPAL
MUNICIPIO DE XALTOCAN, TLAX.
2021-2024

MUNICIPIO DE XALTOCAN TLAXCALA
NOTAS AL ESTADO DE ACTIVIDADES
Al 31 de Marzo de 2022
(Cifras en pesos)



00025

5.1.1.3.N	COMPENSACIÓN AL PERSONAL EVENTUAL	0.00	0.00
5.1.1.3.O	COMPENSACIONES A MAGISTERIO EVENTUAL	0.00	0.00
5.1.1.3.P	COMPENS. MAT. DIDÁCTICO MAGIST. EVENTUAL	0.00	0.00
5.1.1.3.Q	ASIGNACIÓN DOCENTE	0.00	0.00
5.1.1.3.R	ASIGNACIÓN PEDAGÓGICA MAGIST. EVENTUAL	0.00	0.00
5.1.1.3.S	ASIGNACIÓN POR ACTOS DE FISCALIZACIÓN	0.00	0.00
5.1.1.3.T	ASIGNACIÓN POR SUPERVISIÓN	0.00	0.00
5.1.1.3.U	ASIGNACIÓN POR ACTOS DE INSPECCIÓN	0.00	0.00
1.1.3.V	SOBREHABERES	0.00	0.00
1.1.3.W	ASIG.TEC.MANDO, COM. VUELO Y TEC.ESPEC.	0.00	0.00
5.1.1.3.X	HONORARIOS ESPECIALES	0.00	0.00
5.1.1.3.Y	PART. VIG. CUMP.D/LAS LEY.Y CUST.VAL.	0.00	0.00
5.1.1.4	SEGURIDAD SOCIAL	0.00	0.00
5.1.1.4.1	APORTACIONES DE SEGURIDAD SOCIAL	0.00	0.00
5.1.1.4.2	APORTACIONES A FONDOS DE VIVIENDA	0.00	0.00
5.1.1.4.3	CUOTAS SEGURO DE RETIRO TRABAJADORES	0.00	0.00
5.1.1.4.4	CUOTAS SEGURO DE RETIRO A MAGISTERIO	0.00	0.00
5.1.1.4.5	CUOTAS SEGURO DE VIDA A FUNCIONARIOS	0.00	0.00
5.1.1.4.6	CUOTAS SEGURO DE VIDA AL PERSONAL	0.00	0.00
5.1.1.4.7	CUOTAS SEGURO DE VIDA A TRABAJADORES	0.00	0.00
5.1.1.4.8	CUOTAS SEGURO DE VIDA AL MAGISTERIO	0.00	0.00
5.1.1.5	OTRAS PRESTACIONES SOCIALES Y ECONÓMICAS	0.00	0.00
5.1.1.5.1	CUOTAS P/EL FDO D/AHORRO Y FDO D/TRABAJO	0.00	0.00
5.1.1.5.2	INDEMNIZACIÓN Y LIQUID. A FUNCIONARIOS	0.00	0.00
5.1.1.5.3	INDEMNIZACIÓN Y LIQUIDACIÓN AL PERSONAL	0.00	0.00
5.1.1.5.4	INDEMNIZACIÓN Y LIQUID. A TRABAJADORES	0.00	0.00
5.1.1.5.5	PRESTACIONES Y HABERES DE RETIRO	0.00	0.00
5.1.1.5.6	OTRAS PREST. CONTRACT. A TRABAJADORES	0.00	0.00
5.1.1.5.7	OTRAS PREST. CONTRACT. MAGISTERIO	0.00	0.00
5.1.1.5.8	OTRAS PREST. CONTRACT. A MAGIST. EVENT.	0.00	0.00
5.1.1.5.9	SERVICIO MÉDICO A FUNCIONARIOS	0.00	0.00
5.1.1.5.A	SERVICIO MÉDICO AL PERSONAL	0.00	0.00
1.1.5.B	SERVICIO MÉDICO A TRABAJADORES	0.00	0.00
1.1.5.C	SERVICIO MÉDICO A MAGISTERIO	0.00	0.00
5.1.1.5.D	APOYOS A LA CAPAC. D/LOS SERVID. PÚB.	0.00	0.00
5.1.1.5.E	CUOTAS DESPENSA A FUNCIONARIOS	0.00	0.00
5.1.1.5.F	CUOTAS DESPENSA AL PERSONAL	0.00	0.00
5.1.1.5.G	CUOTAS DESPENSA A TRABAJADORES	0.00	0.00
5.1.1.5.H	CUOTAS DESPENSA AL MAGISTERIO	0.00	0.00
5.1.1.5.I	CUOTAS DESPENSA AL PERSONAL EVENTUAL	0.00	0.00
5.1.1.5.J	CUOTAS DESPENSA AL MAGISTERIO EVENTUAL	0.00	0.00
5.1.1.5.K	APORTACIÓN A PENSIONES DE FUNCIONARIOS	0.00	0.00
5.1.1.5.L	APORTACIÓN A PENSIONES DEL PERSONAL	0.00	0.00
5.1.1.5.M	APORTACIÓN A PENSIONES POR TRABAJADORES	0.00	0.00
5.1.1.5.N	APORTACIÓN A PENSIONES POR MAGISTERIO	0.00	0.00
5.1.1.6	PAGO DE ESTÍMULOS A SERVIDORES PÚBLICOS	0.00	0.00
5.1.1.6.1	PREV. CARACT.LAB.ECON.Y SEG.SOCIAL	0.00	0.00
5.1.1.6.2	ESTÍMULOS	0.00	0.00
5.1.1.6.3	RECOMPENSAS	1,344,998.01	16.34
5.1.2	MATERIALES Y SUMINISTROS	294,880.76	3.58
5.1.2.1	MATERIALES DE ADMINISTRACIÓN, EMISIÓN		
5.1.2.1.1	MATERIALES DE ADMINISTRACIÓN OFICIALES	53,281.49	0.65
5.1.2.1.2	DE DOCUMENTOS Y ARTÍCULOS OFICIALES	46,242.84	0.56
5.1.2.1.3	MATERIALES, UTIL.Y EQPOS MEN. D/OFCINA	0.00	0.00
5.1.2.1.4	MATERIALES Y UTILS D/IMPRES. Y REPROD.	46,173.59	0.56
5.1.2.1.4	MATERIAL ESTADÍSTICO Y GEOGRÁFICO	27,840.16	0.34
5.1.2.1.5	MAT.UTIL.Y EQPOS MEN.TECN.D/L INF.Y COM.	24,034.68	0.29
5.1.2.1.6	MATERIAL IMPRESO E INFORMACIÓN DIGITAL		
	MATERIAL DE LIMPIEZA		
		1,344,998.01	16.34
		294,880.76	3.58
		53,281.49	0.65
		46,242.84	0.56
		0.00	0.00
		46,173.59	0.56
		27,840.16	0.34
		24,034.68	0.29




MUNICIPIO DE XALTOCAN TLAXCALA
 NOTAS AL ESTADO DE ACTIVIDADES
 Al 31 de Marzo de 2022
 (Cifras en pesos)



00026

5.1.2.1.7	MATERIALES Y ÚTILES DE ENSEÑANZA	0.00	0.00
5.1.2.1.8	MAT. P/EL REG. E INDENT. BIENES Y PERS.	97,308.00	1.18
5.1.2.2	ALIMENTOS Y UTENSILIOS	129,301.09	1.57
5.1.2.2.1	PRODUCTOS ALIMENTICIOS PARA PERSONAS	117,568.95	1.43
5.1.2.2.2	PRODUCTOS ALIMENTICIOS PARA ANIMALES	0.00	0.00
5.1.2.2.3	PRODUCTOS ALIMENTICIOS PARA ANIMALES	11,732.14	0.14
5.1.2.2.3	UTENSILIOS P/EL SERVICIO. D/ALIMENT.	0.00	0.00
5.1.2.3	MATERIAS PRIMAS Y MATERIALES DE		
5.1.2.3.1	PRODUCCIÓN Y COMERCIALIZACIÓN		
5.1.2.3.2	PROD.ALIMENT.AGROP. Y FOREST.ADQ. C/M.P.	0.00	0.00
5.1.2.3.3	INSUMOS TEXT. ADQ. COMO MATERIA PRIMA	0.00	0.00
5.1.2.3.4	PROD. D/PAPEL,CARTÓN E IMPRES.ADQ.C/M.P.	0.00	0.00
5.1.2.3.5	PROD. LUB.ADIT.CARB. Y DERIV.ADQ.C/M.P.	0.00	0.00
5.1.2.3.6	PROD. QUÍM. FARM. Y LAB. ADQ. COMO M.P.	0.00	0.00
5.1.2.3.7	PROD.D/CUERO,PIEL.PLÁST.HULE ADQ.C/M.P.	0.00	0.00
5.1.2.3.8	MERCANCIAS ADQ.P/SU COMERCIALIZACIÓN	0.00	0.00
5.1.2.3.9	OTROS PRODUCTOS ADQ.C/MATERIA PRIMA	275,788.65	3.35
5.1.2.4	MATERIALES Y ARTÍCULOS DE CONSTRUCCIÓN		
5.1.2.4.1	Y DE REPARACIÓN		
5.1.2.4.2	PRODUCTOS MINERALES NO METÁLICOS	193,400.00	2.35
5.1.2.4.3	CEMENTO Y PRODUCTOS DE CONCRETO	3,730.10	0.05
5.1.2.4.4	CAL, YESO Y PRODUCTOS DE YESO	5,129.98	0.06
5.1.2.4.5	MADERA Y PRODUCTOS DE MADERA	0.00	0.00
5.1.2.4.6	VIDRIO Y PRODUCTOS DE VIDRIO	0.00	0.00
5.1.2.4.7	MATERIAL ELÉCTRICO Y ELECTRÓNICO	51,544.80	0.63
5.1.2.4.8	ARTÍCULOS METÁLICOS PARA LA CONSTRUCCIÓN	0.00	0.00
5.1.2.4.9	MATERIALES COMPLEMENTARIOS	0.00	0.00
5.1.2.5	MATERIALES DE CONSTRUCCIÓN Y REPAR.	21,983.77	0.27
5.1.2.5.1	OTROS MATERIALES Y ART.D/CONST.Y REPAR.	126,205.56	1.53
5.1.2.5.2	PRODUCTOS QUÍMICOS, FARMACEUTICOS Y DE		
5.1.2.5.3	LABORATORIO	0.00	0.00
5.1.2.5.4	PRODUCTOS QUÍMICOS BÁSICOS	0.00	0.00
5.1.2.5.5	FERTILIZANTES, PESTIC.Y OTROS AGROQ.	112,305.40	1.36
5.1.2.5.6	MEDICINAS Y PRODUCTOS FARMACÉUTICOS	13,900.16	0.17
5.1.2.5.7	MATERIALES, ACCES.Y SUMIN.MÉDICOS	0.00	0.00
5.1.2.5.8	MATERIALES, ACCES.Y SUMIN.D/LABORATORIO	0.00	0.00
5.1.2.5.9	FIBRAS SINT.HULES, PLÁST.Y DERIVADOS	0.00	0.00
5.1.2.6	OTROS PRODUCTOS QUÍMICOS	0.00	0.00
5.1.2.6.1	COMBUSTIBLES, LUBRICANTES Y ADITIVOS	442,312.14	5.37
5.1.2.6.2	COMBUSTIBLES, LUBRICANTES Y ADITIVOS	442,312.14	5.37
5.1.2.7	CARBÓN Y SUS DERIVADOS	0.00	0.00
5.1.2.7.1	VESTUARIO, BLANCOS, PRENDAS DE		
5.1.2.7.2	PROTECCIÓN Y ARTÍCULOS DEPORTIVOS	0.00	0.00
5.1.2.7.3	VESTUARIO Y UNIFORMES	0.00	0.00
5.1.2.7.4	PRENDAS DE SEG. Y PROT. PERSONAL	0.00	0.00
5.1.2.7.5	ARTÍCULOS DEPORTIVOS	0.00	0.00
5.1.2.8	PRODUCTOS TEXTILES	0.00	0.00
5.1.2.8.1	BLANC.Y OTROS PROD.TEXT.EXC.PREND.D/VES.	64,120.46	0.78
5.1.2.8.2	MATERIALES Y SUMINISTROS PARA SEGURIDAD	0.00	0.00
5.1.2.8.3	MATERIALES Y MATERIALES EXPLOSIVOS	30,294.00	0.37
5.1.2.8.4	SUSTANCIAS Y MATERIALES EXPLOSIVOS	33,826.46	0.41
5.1.2.8.5	MATERIALES DE SEGURIDAD PÚBLICA	12,389.35	0.15
5.1.2.9	PRENDAS D/PROT.P/SEG. PÚB. Y NACIONAL		
5.1.2.9.1	HERRAMIENTAS, REFACCIONES Y ACCESORIOS	0.00	0.00
5.1.2.9.2	MINORES	0.00	0.00
5.1.2.9.3	HERRAMIENTAS MENORES	1,042.60	0.01
5.1.2.9.4	REFACCIONES Y ACCES. MEN. D/EDIFICIOS	0.00	0.00
5.1.2.9.5	REF.Y ACC.MEN.EQPO D/ADM.EDUC.Y REC.	0.00	0.00
5.1.2.9.6	REF.Y ACC.MEN.EQPO D/COMP.Y TEC. D/INF.	0.00	0.00
5.1.2.9.7	REF.Y ACC.MEN.D/EQPO E INST.MÉD.Y D/LAB.	0.00	0.00



ESTADOS UNIDOS MEXICANOS
 GOBIERNO FEDERAL
 TESORERÍA MUNICIPAL
 AVANCE DEL GASTO DE
 XALTOCOCA, TLAX.
 2021-2024

MUNICIPIO DE XALTOCOCA TLAXCALA
 NOTAS AL ESTADO DE ACTIVIDADES
 Al 31 de Marzo de 2022
 (Cifras en pesos)



00027

5.1.2.9.6	REFACCIONES Y ACCES.MEN.D/EQPO D/TRANSP.	738.00	0.01
5.1.2.9.7	REFACCIONES Y ACC.MEN.EQPO DEF.Y SEG.	10,513.76	0.13
5.1.2.9.8	REFACCIONES Y ACC. MEN.D/MAQ.Y OTROS EQ.	94.99	0.00
5.1.2.9.9	REFAC.Y OTROS ACC.MEN.OTROS BIEN.MUEB.	0.00	0.00
5.1.3	SERVICIOS GENERALES	1,569,438.43	19.06
5.1.3.1	SERVICIOS BÁSICOS	719,555.31	8.74
5.1.3.1.1	ENERGÍA ELÉCTRICA	707,328.30	8.59
5.1.3.1.2	GAS	0.00	0.00
5.1.3.1.3	AGUA	6,391.00	0.08
5.1.3.1.4	TELEFONÍA TRADICIONAL	5,036.01	0.06
5.1.3.1.5	TELEFONÍA CELULAR	0.00	0.00
5.1.3.1.6	SERVICIOS DE TELECOM. Y SATÉLITES	800.00	0.01
5.1.3.1.7	SERV.D/ACC.D/INTER.REDES Y PROC.D/INF.	0.00	0.00
5.1.3.1.8	SERVICIOS POSTALES Y TELEGRÁFICOS	0.00	0.00
5.1.3.1.9	SERVICIOS INTEGRALES Y OTROS SERVICIOS	0.00	0.00
5.1.3.2	SERVICIOS DE ARRENDAMIENTO	167,400.00	2.03
5.1.3.2.1	ARRENDAMIENTO DE TERRENOS	0.00	0.00
5.1.3.2.2	ARRENDAMIENTO DE EDIFICIOS	0.00	0.00
5.1.3.2.3	ARREND.D/MOB.Y EPO.D/ADMÓN.EDUC.Y REC.	0.00	0.00
5.1.3.2.4	ARREND. D/EQUIPO E INST. MÉD. Y D/LAB.	0.00	0.00
5.1.3.2.5	ARRENDAMIENTO DE EQUIPO DE TRANSPORTE	0.00	0.00
5.1.3.2.6	ARRENDAMIENTO D/MAQ. OTROS EQPOS Y HERR.	167,400.00	2.03
5.1.3.2.7	ARRENDAMIENTOS DE ACTIVOS INTANGIBLES	0.00	0.00
5.1.3.2.8	ARRENDAMIENTO FINANCIERO	0.00	0.00
5.1.3.2.9	OTROS ARRENDAMIENTOS	0.00	0.00
5.1.3.3	SERVICIOS PROFESIONALES, CIENTÍFICOS Y TÉCNICOS Y OTROS SERVICIOS	33,408.00	0.41
5.1.3.3.1	SERV. LEG.D/CONT.AUDIT.Y RELACIONADOS	0.00	0.00
5.1.3.3.2	SERV.D/DIS.ARQ. ING.Y ACTIV.RELACIONADAS	0.00	0.00
5.1.3.3.3	SERV.D/CONS.ADVA.PROC.TÉC.Y TEC.D/L INF.	0.00	0.00
5.1.3.3.4	SERVICIOS DE CAPACITACIÓN	33,408.00	0.41
5.1.3.3.5	SERV.D/INVEST.CIENT.Y DESARROLLO	0.00	0.00
5.1.3.3.6	SERV.D/APOYO ADM.TRAD.FOT.E IMPRES.	0.00	0.00
5.1.3.3.7	SERV.D/APOYO DE PROTECCIÓN Y SEGURIDAD	0.00	0.00
5.1.3.3.8	SERVICIOS DE VIGILANCIA	0.00	0.00
5.1.3.3.9	SERV. PROFES.CIENT.Y TÉCN.INTEGRALES	29.00	0.00
5.1.3.4	SERVICIOS FINANCIEROS, BANCARIOS Y COMERCIALES	0.00	0.00
5.1.3.4.1	SERVICIOS FINAN.Y BANCARIOS	0.00	0.00
5.1.3.4.2	SERV.D/COB.INVEST.CRED.Y SIMILAR	0.00	0.00
5.1.3.4.3	SERV.D/RECAUD.TRASL.Y CUST.D/VALORES	0.00	0.00
5.1.3.4.4	SEGUROS D/RESPONS.PATRIM.Y FIANZAS	0.00	0.00
5.1.3.4.5	SEGURO DE BIENES PATRIMONIALES	0.00	0.00
5.1.3.4.6	ALMACENAJE, ENVASE Y EMBALAJE	0.00	0.00
5.1.3.4.7	FLETES Y MANIOBRAS	0.00	0.00
5.1.3.4.8	COMISIONES POR VENTAS	29.00	0.00
5.1.3.4.9	SERV. FINANC.BANC.Y COMERC.INTEGRALES	258,311.92	3.14
5.1.3.5	SERVICIOS DE INSTALACIÓN, REPARACIÓN, MANTENIMIENTO Y CONSERVACIÓN	0.00	0.00
5.1.3.5.1	CONSERV.Y MANTO MENOR D/INMUEBLES	0.00	0.00
5.1.3.5.2	INST.REP.Y MANT.MOB.Y EQ.ADM.EDUC.Y REC.	11,268.00	0.14
5.1.3.5.3	INST.REP.Y MANT.EQ.COM.Y TEC.D/L INF.	0.00	0.00
5.1.3.5.4	INST.REP.Y MANTTO.D/EQ.E INST.MÉD.Y LAB.	191,678.56	2.33
5.1.3.5.5	REPAR.Y MANTO D/EQ.D/TRANSPORTE	0.00	0.00
5.1.3.5.6	REP.Y MANTO D/EQ.D/DEF.Y SEGURIDAD	29,845.36	0.36
5.1.3.5.7	INST.REP.Y MANT.D/MAQ.OTROS EQ.Y HERR.	25,520.00	0.31
5.1.3.5.8	SERV.D/LIMPIEZA Y MANEJO DE DESECHOS	0.00	0.00
5.1.3.5.9	SERVICIOS DE JARDINERÍA Y FUMIGACIÓN	0.00	0.00




00028

MUNICIPIO DE XALTOCAN TLAXCALA

NOTAS AL ESTADO DE ACTIVIDADES

Al 31 de Marzo de 2022

(Cifras en pesos)



TESORERÍA MUNICIPAL
MUNICIPIO DE XALTOCAN, TLAX.
2021-2024

5.1.1.3.6	SERVICIOS DE COMUNICACIÓN SOCIAL Y PUBLICIDAD	48,160.00	0.59
5.1.3.6.1	DIF.RAD.TV.Y MED.D/MEN.S/PRO.ACT.GUB.	36,160.00	0.44
5.1.3.6.2	DIF.RAD.TV.Y MED.MEN.COM.PROM.VTA B O S	0.00	0.00
5.1.3.6.3	SERV.D/CREAT.PREP.Y PRO.PUB.EXC.INT.	0.00	0.00
5.1.3.6.4	SERVICIOS DE REVELADO DE FOTOGRAFÍAS	0.00	0.00
5.1.3.6.5	SERVICIOS D/LA IND.FILM.D/SON.Y D/VIDEO	0.00	0.00
5.1.3.6.6	SERV.D/CREAC. Y DIF.CONT.EXC.ATRAV.INT.	12,000.00	0.15
5.1.3.6.7	OTROS SERVICIOS DE INFORMACIÓN	18,350.00	0.22
1.3.6.7	SERVICIOS DE TRASLADO Y VIÁTICOS	0.00	0.00
1.3.7	PASAJES AÉREOS	18,350.00	0.22
5.1.3.7.1	PASAJES TERRESTRES	0.00	0.00
5.1.3.7.2	PASAJES MARÍTIMOS, LACUSTRES Y FLUVIALES	0.00	0.00
5.1.3.7.3	AUTOTRANSPORTE	0.00	0.00
5.1.3.7.4	VIÁTICOS EN EL PAÍS	0.00	0.00
5.1.3.7.5	VIÁTICOS EN EL EXTRANJERO	0.00	0.00
5.1.3.7.6	GASTOS D/INST.Y TRASLADO D/MENAJE	0.00	0.00
5.1.3.7.7	GASTOS INTEG.D/TRASL.Y VIÁTICOS	0.00	0.00
5.1.3.7.8	OTROS SERVICIOS DE TRASLADO Y HOSPEDAJE	0.00	0.00
5.1.3.7.9	SERVICIOS OFICIALES	134,879.20	1.64
5.1.3.8	GASTOS DE CEREMONIAL	0.00	0.00
5.1.3.8.1	GASTOS DE ORDEN SOCIAL Y CULTURAL	134,879.20	1.64
5.1.3.8.2	CONGRESOS Y CONVENCIONES	0.00	0.00
5.1.3.8.3	EXPOSICIONES	0.00	0.00
5.1.3.8.4	GASTOS DE REPRESENTACIÓN	189,345.00	2.30
5.1.3.8.5	OTROS SERVICIOS GENERALES	0.00	0.00
5.1.3.9	SERVICIOS FUNERARIOS Y DE CEMENTERIOS	21,391.00	0.26
5.1.3.9.1	IMPUESTOS Y DERECHOS	0.00	0.00
5.1.3.9.2	IMPUESTOS Y DERECHOS DE IMPORTACIÓN	0.00	0.00
5.1.3.9.3	IMPUESTOS Y RESOL.P/AUTOR.COMPETENTE	0.00	0.00
5.1.3.9.4	PENAS, MULTAS, ACCES.Y ACTUALIZACIONES	0.00	0.00
5.1.3.9.5	OTROS GASTOS POR RESPONSABILIDADES	0.00	0.00
5.1.3.9.6	UTILIDADES	167,954.00	2.04
1.3.9.7	IMP.S/ NOMINAS Y OTROS DER.REL. LABORAL	0.00	0.00
5.1.3.9.8	OTROS SERVICIOS GENERALES	0.00	0.00
5.1.3.9.9	TRANSFERENCIAS, ASIGNACIONES, SUBSIDIOS Y OTRAS AYUDAS	629,959.45	7.65
5.2	TRANSFERENCIAS INTERNAS Y ASIGNACIONES AL SECTOR PÚBLICO	0.00	0.00
5.2.1	ASIGNACIONES AL SECTOR PÚBLICO	0.00	0.00
5.2.1.1	ASIG.PRESUP.AL PODER EJECUTIVO	0.00	0.00
5.2.1.1.1	ASIG.PRESUP.AL PODER LEGISLATIVO	0.00	0.00
5.2.1.1.2	ASIG.PRESUP.AL PODER JUDICIAL	0.00	0.00
5.2.1.1.3	ASIG.PRESUP.A ÓRGANOS AUTÓNOMOS	0.00	0.00
5.2.1.1.4	TRANSFERENCIAS INTERNAS AL SECTOR PÚBLICO	0.00	0.00
5.2.1.1.2	TRANSF.INT.OT.ENT.PARAES.N/EMPR.N/FINAN.	0.00	0.00
5.2.1.2.1	TRANSF.INT.OT.ENT.PARAES.EMPR.Y N/FINAN	0.00	0.00
5.2.1.2.2	TRANSF.INT.OT.FID.PÚB.EMPR.Y N/FINAN	0.00	0.00
5.2.1.2.3	TRANSF.INT.OTOR.INST.PARAEST.PÚB.FINAN.	0.00	0.00
5.2.1.2.4	TRANSF.INT.OTOR.FID. PÚB.FINANCIEROS	0.00	0.00
5.2.1.2.5	TRANSFERENCIAS AL RESTO DEL SECTOR PÚBLICO	0.00	0.00
5.2.2	TRANSFERENCIAS A ENTIDADES PARAESTATALES	0.00	0.00
5.2.2.1	TRANSF.OT.ENT.PARAES.N/EMP. Y N/FINAN	0.00	0.00
5.2.2.1.1	TRANSF.OT.P/ENT.PARAES.EMP.Y N/FINAN.	0.00	0.00
5.2.2.1.2	TRANSF.OTOR.P/INST.PARAEST.PÚB.FINAN.	0.00	0.00
5.2.2.1.3	TRANSFERENCIAS A ENTIDADES FEDERATIVAS	0.00	0.00
5.2.2.2			



MUNICIPIO DE XALTOCAN TLAXCALA

NOTAS AL ESTADO DE ACTIVIDADES


Al 31 de Marzo de 2022

(Cifras en pesos)

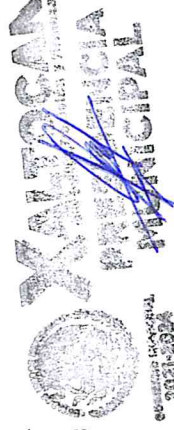


00030

5.2.8.2.1	DONATIVOS A ENTIDADES FEDERATIVAS	0.00	0.00
5.2.8.3	DONATIVOS A FIDEICOMISO, MANDATOS Y CONTRATOS ANÁLOGOS PRIVADOS	0.00	0.00
5.2.8.3.1	DONATIVOS A FIDEICOMISOS PRIVADOS	0.00	0.00
5.2.8.4	DONATIVOS A FIDEICOMISO, MANDATOS Y CONTRATOS ANÁLOGOS ESTATALES	0.00	0.00
5.2.8.4.1	DONATIVOS A FIDEICOMISOS ESTATALES	0.00	0.00
5.2.8.5	DONATIVOS INTERNACIONALES	0.00	0.00
5.2.8.5.1	DONATIVO A FIDEICOMISOS INTERNACIONALES	0.00	0.00
2.9	TRANSFERENCIAS AL EXTERIOR	0.00	0.00
5.2.9.1	TRANSFERENCIAS AL EXTERIOR A GOBIERNOS EXTRANJEROS Y ORGANISMOS INTERNACIONALES	0.00	0.00
5.2.9.1.1	TRANSFERENCIAS P/GOBIERNOS EXTRANJEROS	0.00	0.00
5.2.9.1.2	TRANSFERENCIA P/ORG. INTERNACIONALES	0.00	0.00
5.2.9.2	TRANSFERENCIAS AL SECTOR PRIVADO EXTERNO	0.00	0.00
5.2.9.2.1	TRANSF. P/EL SECTOR PRIVADO EXTERNO PARTICIPACIONES Y APORTACIONES	0.00	0.00
5.3	PARTICIPACIONES	0.00	0.00
5.3.1	PARTICIPACIONES DE LA FEDERACIÓN A ENTIDADES FEDERATIVAS Y MUNICIPIOS	0.00	0.00
5.3.1.1	FONDO GENERAL DE PARTICIPACIONES	0.00	0.00
5.3.1.1.1	FONDO DE FOMENTO MUNICIPAL	0.00	0.00
5.3.1.1.2	OTROS CONCEP.PART.D/L FED.ENTID. FED.	0.00	0.00
5.3.1.1.3	OTROS CONCEP.PART.D/L FEDER.A MUNICIPIOS	0.00	0.00
5.3.1.1.4	CONVENIOS DE COLABORACIÓN ADMINISTRATIVA	0.00	0.00
5.3.1.1.5	PARTICIPACIONES DE LAS ENTIDADES FEDERATIVAS A LOS MUNICIPIOS	0.00	0.00
5.3.1.2	PARTIC.D/LAS ENTID. FEDER. A LOS MPIO	0.00	0.00
5.3.1.2.1	APORTACIONES	0.00	0.00
5.3.2	APORTACIONES DE LA FEDERACIÓN A ENTIDADES FEDERATIVAS Y MUNICIPIOS	0.00	0.00
5.3.2.1	APORTACIONES D/L FEDER.A/LAS ENTID.FED.	0.00	0.00
5.3.2.1.1	APORTACIONES D/L FED. A MUNICIPIOS	0.00	0.00
5.3.2.1.2	APORT.PREV.LEY.DEGR.A/SIST.PROT.SOCIAL	0.00	0.00
5.3.2.1.3	APORT.PREV.LEY.DEGR.COMP.ENT.FED.Y MPIO	0.00	0.00
5.3.2.1.4	APORTACIONES DE LAS ENTIDADES FEDERATIVAS A LOS MUNICIPIOS	0.00	0.00
5.3.2.2	APORTACIONES D/L ENTID.FED. A LOS MPIO	0.00	0.00
5.3.2.2.1	CONVENIOS	0.00	0.00
5.3.3	CONVENIOS DE REASIGNACIÓN	0.00	0.00
5.3.3.1	CONVENIOS DE REASIGNACIÓN	0.00	0.00
5.3.3.1.1	CONVENIOS DE DESCENTRALIZACIÓN Y OTROS	0.00	0.00
5.3.3.2	CONVENIOS DE DESCENTRALIZACIÓN	0.00	0.00
5.3.3.2.1	OTROS CONVENIOS	0.00	0.00
5.3.3.2.2	INTERESES, COMISIONES Y OTROS GASTOS DE LA DEUDA PÚBLICA	0.00	0.00
5.4	INTERESES DE LA DEUDA PÚBLICA INTERNA	0.00	0.00
5.4.1	INTERESES DE LA DEUDA PÚBLICA INTERNA	0.00	0.00
5.4.1.1	INTERESES DEUDA INT.C/INSTIT.D/CRÉD.	0.00	0.00
5.4.1.1.1	INTERESES DERIV.D/L COLOC.D/TÍTUL.Y VAL.	0.00	0.00
5.4.1.1.2	INTERESES P/ARREND.FINAN.NACIONALES	0.00	0.00
5.4.1.1.3	INTERESES DE LA DEUDA PÚBLICA EXTERNA	0.00	0.00
5.4.1.2	INTERESES D/L DEUDA EXT.C/INSTIT.D/CRÉD.	0.00	0.00
5.4.1.2.1	INTERESES DEUDA C/ORG.FINAN.INTERN.	0.00	0.00
5.4.1.2.2	INTERESES DE LA DEUDA BILATERAL	0.00	0.00
5.4.1.2.3	INTERESES DERIV.COLOC.TÍTUL.Y VAL.EXT.	0.00	0.00
5.4.1.2.4	INTERESES P/ARREND.FINAN.INTERNAC.	0.00	0.00
5.4.1.2.5	COMISIONES DE LA DEUDA PÚBLICA	0.00	0.00
5.4.2			




MUNICIPIO DE XALTOCAN TLAXCALA
NOTAS AL ESTADO DE ACTIVIDADES
Al 31 de Marzo de 2022
(Cifras en pesos)



00031

5.4.2.1	COMISIONES DE LA DEUDA PÚBLICA INTERNA	0.00	0.00
5.4.2.1.1	COMISIONES DE LA DEUDA PÚBLICA INTERNA	0.00	0.00
5.4.2.2	COMISIONES DE LA DEUDA PÚBLICA EXTERNA	0.00	0.00
5.4.2.2.1	COMISIONES DE LA DEUDA PÚBLICA EXTERNA	0.00	0.00
5.4.3	GASTOS DE LA DEUDA PÚBLICA	0.00	0.00
5.4.3.1	GASTOS DE LA DEUDA PÚBLICA INTERNA	0.00	0.00
5.4.3.1.1	GASTOS DE LA DEUDA PÚBLICA INTERNA	0.00	0.00
5.4.3.2	GASTOS DE LA DEUDA PÚBLICA EXTERNA	0.00	0.00
5.4.3.2.1	GASTOS DE LA DEUDA PÚBLICA EXTERNA	0.00	0.00
5.4.3.2.1.4	COSTO POR COBERTURAS	0.00	0.00
5.4.4.1	COSTO POR COBERTURAS	0.00	0.00
5.4.4.1.1	COSTOS POR COBERTURAS	0.00	0.00
5.4.5	APOYOS FINANCIEROS	0.00	0.00
5.4.5.1	APOYOS FINANCIEROS A INTERMEDIARIOS	0.00	0.00
5.4.5.1.1	APOYOS A INTERMEDIARIOS FINANCIEROS	0.00	0.00
5.4.5.2	APOYO FINANCIEROS A AHORRADORES Y DEUDORES DEL SISTEMA FINANCIERO NACIONAL	0.00	0.00
5.4.5.2.1	APOYOS A AHORR. Y DEUD.D/SIST.FINAN.NAC.	0.00	0.00
5.5	OTROS GASTOS Y PERDIDAS EXTRAORDINARIAS	0.00	0.00
5.5.1	ESTIMACIONES, DEPRECIACIONES, DETERIOROS, OBSOLESCENCIA Y AMORTIZACIONES	0.00	0.00
5.5.1.1	ESTIMACIONES POR PÉRDIDA O DETERIORO DE ACTIVOS CIRCULANTES	0.00	0.00
5.5.1.2	ESTIMACIONES POR PÉRDIDA O DETERIORO DE ACTIVO NO CIRCULANTE	0.00	0.00
5.5.1.3	DEPRECIACIÓN DE BIENES INMUEBLES	0.00	0.00
5.5.1.3.1	TERRENOS	0.00	0.00
5.5.1.3.2	VIVIENDAS	0.00	0.00
5.5.1.3.3	EDIFICIOS NO RESIDENCIALES	0.00	0.00
5.5.1.3.4	OTROS BIENES INMUEBLES	0.00	0.00
5.5.1.4	DEPRECIACIÓN DE INFRAESTRUCTURA	0.00	0.00
5.5.1.4.1	INFRAESTRUCTURA CARRETERA	0.00	0.00
5.5.1.4.2	INFRAESTRUCTURA FERROVIARIA Y MULTIMODAL	0.00	0.00
5.5.1.4.3	INFRAESTRUCTURA PORTUARIA	0.00	0.00
5.5.1.4.4	INFRAESTRUCTURA AEROPORTUARIA	0.00	0.00
5.5.1.4.5	INFRAESTRUCTURA DE TELECOMUNICACIONES	0.00	0.00
5.5.1.4.6	INFRA. DE AGUA POTABLE, SANEAM.HIDROAG. Y CTRL DE INUNDAC.	0.00	0.00
5.5.1.4.7	INFRAESTRUCTURA ELÉCTRICA	0.00	0.00
5.5.1.4.8	INFRAESTRUCTURA DE PRODUCCIÓN DE HIDROCARBUROS	0.00	0.00
5.5.1.4.9	INFRAEST. DE REFIN, GAS Y PETROQUIMICA	0.00	0.00
5.5.1.5	DEPRECIACIÓN DE BIENES MUEBLES	0.00	0.00
5.5.1.5.1	MUEBLES DE OFICINA Y ESTANTERÍA	0.00	0.00
5.5.1.5.2	MUEBLES EXCEPTO DE OFICINA Y ESTANTERÍA	0.00	0.00
5.5.1.5.3	BIENES ARTÍSTICOS, CULT.Y CIENTÍFICOS	0.00	0.00
5.5.1.5.4	OBJETOS DE VALOR	0.00	0.00
5.5.1.5.5	EQUIPO DE CÓMP.Y D/TECN.D/LA INFORMACIÓN	0.00	0.00
5.5.1.5.6	OTROS MOBILIARIOS Y EQOS DE ADMÓN	0.00	0.00
5.5.1.5.7	EQUIPOS Y APARATOS AUDIOVISUALES	0.00	0.00
5.5.1.5.8	APARATOS DEPORTIVOS	0.00	0.00
5.5.1.5.9	CÁMARAS FOTOGRÁFICAS Y DE VIDEO	0.00	0.00
5.5.1.5.10	OTRO MOBILIARIO Y EQO EDUC.Y RECREATIVO	0.00	0.00
5.5.1.5.11	EQUIPO MÉDICO Y DE LABORATORIO	0.00	0.00
5.5.1.5.12	INSTRUMENTAL MÉDICO Y DE LABORATORIO	0.00	0.00
5.5.1.5.13	VEHÍCULOS Y EQUIPO TERRESTRE	0.00	0.00
5.5.1.5.14	CARROCERÍAS Y REMOLQUES	0.00	0.00



MUNICIPIO DE XALTOCOCAN TLAXCALA

NOTAS AL ESTADO DE ACTIVIDADES


Al 31 de Marzo de 2022

(Cifras en pesos)



00032

5.5.1.5.15	EQUIPO AEROSPACIAL	0.00	0.00
5.5.1.5.16	EQUIPO FERROVIARIO	0.00	0.00
5.5.1.5.17	EMBARCACIONES	0.00	0.00
5.5.1.5.18	OTROS EQUIPOS DE TRANSPORTE	0.00	0.00
5.5.1.5.19	EQUIPO DE DEFENSA Y SEGURIDAD	0.00	0.00
5.5.1.5.20	MAQUINARIA Y EQUIPO AGROPECUARIO	0.00	0.00
5.5.1.5.21	MAQUINARIA Y EQUIPO INDUSTRIAL	0.00	0.00
5.5.1.5.22	MAQUINARIA Y EQUIPO DE CONSTRUCCIÓN	0.00	0.00
5.5.1.5.23	MAQUINARIA Y EQUIPO DE CONSTRUCCIÓN	0.00	0.00
5.5.1.5.24	SIST.AIRE ACOND.CALEF.Y REF.IND.Y COM.	0.00	0.00
5.5.1.5.25	EQUIPO DE COMUN.Y TELECOMUNICACIÓN	0.00	0.00
5.5.1.5.26	EQPOS D/GENER.ELECT.APAR.Y ACCES.ELECT.	0.00	0.00
5.5.1.5.27	HERRAMIENTAS Y MÁQUINAS - HERRAMIENTA	0.00	0.00
5.5.1.6	OTROS EQUIPOS	0.00	0.00
5.5.1.6.1	DETERIORO DE LOS ACTIVOS BIOLÓGICOS	0.00	0.00
5.5.1.6.1	BOVINOS	0.00	0.00
5.5.1.6.2	PORCINOS	0.00	0.00
5.5.1.6.3	AVES	0.00	0.00
5.5.1.6.4	OVINOS Y CAPRINOS	0.00	0.00
5.5.1.6.5	PECES Y ACUICULTURA	0.00	0.00
5.5.1.6.6	EQUINOS	0.00	0.00
5.5.1.6.7	ESPECIES MENORES Y DE ZOOLOGICO	0.00	0.00
5.5.1.6.8	ÁRBOLES Y PLANTAS	0.00	0.00
5.5.1.6.9	OTROS ACTIVOS BIOLÓGICOS	0.00	0.00
5.5.1.7	AMORTIZACIÓN DE ACTIVOS INTANGIBLES	0.00	0.00
5.5.1.7.1	SOFTWARE	0.00	0.00
5.5.1.7.2	PATENTES	0.00	0.00
5.5.1.7.3	MARCAS	0.00	0.00
5.5.1.7.4	DERECHOS	0.00	0.00
5.5.1.7.5	CONCESIONES	0.00	0.00
5.5.1.7.6	FRANQUICIAS	0.00	0.00
5.5.1.7.7	LICENCIAS INFORMÁTICAS E INTELECTUALES	0.00	0.00
5.5.1.7.8	LICENCIAS INDUSTRIALES, COMERC.Y OTRAS	0.00	0.00
5.5.1.7.9	OTROS ACTIVOS INTANGIBLES	0.00	0.00
5.5.1.8	DISMINUCIÓN DE BIENES POR PÉRDIDA, OBSOLESCENCIA Y DETERIORO	0.00	0.00
5.5.2	PROVISIONES	0.00	0.00
5.5.2.1	PROVISIONES DE PASIVOS A CORTO PLAZO	0.00	0.00
5.5.2.2	PROVISIONES DE PASIVOS A LARGO PLAZO	0.00	0.00
5.5.3	DISMINUCIÓN DE INVENTARIOS	0.00	0.00
5.5.3.1	DISMINUCIÓN DE INVENTARIOS DE MERCANCÍAS PARA VENTA	0.00	0.00
5.5.3.2	DISMINUCIÓN DE INVENTARIOS DE MERCANCÍAS TERMINADAS	0.00	0.00
5.5.3.3	DISMINUCIÓN DE INVENTARIOS DE MERCANCÍAS EN PROCESO DE ELABORACIÓN	0.00	0.00
5.5.3.4	DISMINUCIÓN DE INVENTARIOS DE MATERIAS PRIMAS, MATERIALES Y SUMINISTROS PARA PRODUCCIÓN	0.00	0.00
5.5.3.5	DISMINUCIÓN DE ALMACÉN DE MATERIALES Y SUMINISTROS DE CONSUMO	0.00	0.00
5.5.4	AUMENTO POR INSUFICIENCIA DE ESTIMACIONES POR PÉRDIDA O DETERIORO U OBSOLESCENCIA	0.00	0.00
5.5.4.1	AUMENTO POR INSUFICIENCIA DE ESTIMACIONES POR PERDIDA O DETERIORO U OBSOLESCENCIA	0.00	0.00
5.5.5	AUMENTO POR INSUFICIENCIA DE PROVISIONES	0.00	0.00
5.5.5.1	AUMENTO POR INSUFICIENCIA DE PROVISIONES	0.00	0.00



MUNICIPIO DE XALTOCAN TLAXCALA
NOTAS AL ESTADO DE ACTIVIDADES
Al 31 de Marzo de 2022
(Cifras en pesos)



GOBIERNO MUNICIPAL
AYUNTAMIENTO DE
XALTOCAN, TLAX.
2021-2024

00033


5.5.9	OTROS GASTOS	0.00	0.00
5.5.9.1	GASTOS DE EJERCICIOS ANTERIORES	0.00	0.00
5.5.9.2	PÉRDIDAS POR RESPONSABILIDADES	0.00	0.00
5.5.9.3	BONIFICACIONES Y DESCUENTOS OTORGADOS	0.00	0.00
5.5.9.4	DIFERENCIAS POR TIPO DE CAMBIO NEGATIVAS	0.00	0.00
5.5.9.5	DIFERENCIAS DE COTIZACIONES NEGATIVAS EN VALORES NEGOCIABLES	0.00	0.00
5.5.9.6	RESULTADO POR POSICIÓN MONETARIA	0.00	0.00
5.5.9.7	PÉRDIDAS POR PARTICIPACIÓN PATRIMONIAL	0.00	0.00
5.9.8	DIFERENCIAS POR REESTRUCTURACIÓN DE DEUDA PÚBLICA NEGATIVAS	0.00	0.00
5.5.9.9	OTROS GASTOS VARIOS	0.00	0.00
5.6	INVERSIÓN PÚBLICA	0.00	0.00
5.6.1	INVERSIÓN PÚBLICA NO CAPITALIZABLE	0.00	0.00
5.6.1.1	CONSTRUCCION EN BIENES NO CAPITALIZABLE	0.00	0.00
	TOTAL	8,232,738.89	100.00

Bajo protesta de decir verdad declaramos que los Estados Financieros y sus notas,
son razonablemente correctos y son responsabilidad del emisor.

MED. JOSE LUIS HERNANDEZ VAZQUEZ
PRESIDENTE MUNICIPAL

C.F.I. ARTURO LOZANO SALDAÑA
TESORERO MUNICIPAL

C. ARACELI PEREZ LOZANO
SINDICO MUNICIPAL



MUNICIPIO DE XALTOCAN TLAXCALA



NOTAS AL ESTADO DE VARIACIÓN EN LA HACIENDA PÚBLICA/PATRIMONIO
Al 31 de Marzo de 2022
(Cifras en pesos)

00034

2021-2024

VPH-01 PATRIMONIO CONTRIBUIDO:		Saldo Inicial	Variación	Saldo Final	Tipo	Naturaleza
Cuenta	Nombre de la Cuenta					
3.1.1.1	AFORTACIONES	10,427,419.83	0.00	10,427,419.83		
3.1.1.2	DONACIONES DE CAPITAL	0.00	0.00	0.00		
3.1.1.3	ACTUALIZACIÓN DE LA HACIENDA PÚBLICA/PATRIMONIO	0.00	0.00	0.00		
	TOTAL	10,427,419.83	0.00	10,427,419.83		
VPH-02 PATRIMONIO GENERADO:		Saldo Inicial	Variación	Saldo Final	Procedencia	
Cuenta	Nombre de la Cuenta					
3.2.1	RESULTADOS DEL EJERCICIO (AHORRO/ DESAHORRO)	-2,114,009.57	7,728,773.18	5,614,763.61		
3.2.2	RESULTADOS DE EJERCICIOS ANTERIORES	12,246,005.19	-2,114,009.57	10,131,995.62		
3.2.3	REVALUOS	0.00	0.00	0.00		
3.2.3.1	REVALUO DE BIENES INMUEBLES	0.00	0.00	0.00		
3.2.3.2	REVALUO DE BIENES MUEBLES	0.00	0.00	0.00		
3.2.3.3	REVALUO DE BIENES INTANGIBLES	0.00	0.00	0.00		
3.2.3.9	OTROS REVALUOS	0.00	0.00	0.00		
3.2.4	RESERVAS	0.00	0.00	0.00		
3.2.4.1	RESERVAS DE PATRIMONIO	0.00	0.00	0.00		
3.2.4.2	RESERVAS TERRITORIALES	0.00	0.00	0.00		
3.2.4.3	RESERVAS POR CONTINGENCIAS	0.00	0.00	0.00		
3.2.5	RECTIFICACIONES DE RESULTADOS DE EJERCICIOS ANTERIORES	0.00	0.00	0.00		
3.2.5.1	CAMBIO EN POLITICAS CONTABLES	0.00	0.00	0.00		
3.2.5.2	CAMBIO POR ERRORES CONTABLES	0.00	0.00	0.00		
	TOTAL	10,131,995.62	5,614,763.61	15,746,759.23		

Bajo protesta de decir verdad declaramos que los Estados Financieros y sus notas, son razonablemente correctos y son responsabilidad del emisor.

MED. JOSE LUIS HERNANDEZ VAZQUEZ
PRESIDENTE MUNICIPAL
C.F.I. ARTURO LOZANO SALDAÑA
TESORERO MUNICIPAL


C. APACELI PEREZ LOZANO
SINDICO MUNICIPAL



TESORERÍA MUNICIPAL
AYUNTAMIENTO DE
XALTOCAN, TLAX.

2021-2024

NOTAS AL ESTADO DE FLUJOS DE EFECTIVO
Al 31 de Marzo de 2022
(Cifras en pesos)



00035

Concepto	2022	2021
EFE-01 FLUJO DE EFECTIVO:		
EFFECTIVO	144,876.26	17,393.50
1.1.1.1 BANCOS/TESORERÍA	3,408,184.44	387,940.56
1.1.1.2 BANCOS/DEPENDENCIAS Y OTROS	0.00	0.00
1.1.1.3 INVERSIONES TEMPORALES (HASTA 3 MESES)	0.00	0.00
1.1.1.4 FONDOS CON AFECTACIÓN ESPECÍFICA	0.00	0.00
1.1.1.5 DEPÓSITOS DE FONDOS DE TERCEROS EN	0.00	0.00
1.1.1.6 GARANTÍA Y/O ADMINISTRACIÓN	0.00	0.00
1.1.1.9 OTROS EFECTIVOS Y EQUIVALENTES	3,553,060.70	405,334.06
1.1.1 TOTAL		

EFE-02 APLICACIÓN DE EFECTIVO POR ACTIVIDADES DE INVERSIÓN:


Concepto	Adquisición	Pagos
1.2.3 BIENES INMUEBLES, INFRAESTRUCTURA Y CONSTRUCCIONES EN PROCESO	2,406,993.30	2,406,993.30
1.2.3.1 TERRENOS	0.00	0.00
1.2.3.2 VIVIENDAS	0.00	0.00
1.2.3.3 EDIFICIOS NO HABITACIONALES	0.00	0.00
1.2.3.4 INFRAESTRUCTURA	0.00	0.00
1.2.3.5 CONSTRUCCIONES EN PROCESO EN BIENES DE DOMINIO PÚBLICO	2,291,640.00	2,291,640.00
1.2.3.6 CONSTRUCCIONES EN PROCESO EN BIENES PROPIOS	115,353.30	115,353.30
1.2.3.9 OTROS BIENES INMUEBLES	0.00	0.00
1.2.4 BIENES MUEBLES	89,296.80	89,296.80
1.2.4.1 MOBILIARIO Y EQUIPO DE ADMINISTRACIÓN	28,976.80	28,976.80
1.2.4.2 MOBILIARIO Y EQUIPO EDUCACIONAL Y RECREATIVO	0.00	0.00
1.2.4.3 EQUIPO E INSTRUMENTAL MÉDICO Y DE LABORATORIO	0.00	0.00
1.2.4.4 VEHÍCULOS Y EQUIPO DE TRANSPORTE	60,320.00	60,320.00
1.2.4.5 EQUIPO DE DEFENSA Y SEGURIDAD	0.00	0.00
1.2.4.6 MAQUINARIA, OTROS EQUIPOS Y HERRAMIENTAS	0.00	0.00
1.2.4.7 COLECCIONES, OBRAS DE ARTE Y OBJETOS VALIOSOS	0.00	0.00
1.2.4.8 ACTIVOS BIOLÓGICOS	0.00	0.00
1.2.5 ACTIVOS INTANGIBLES	0.00	0.00
1.2.5.1 SOFTWARE	0.00	0.00
1.2.5.2 PATENTES, MARCAS Y DERECHOS	0.00	0.00
1.2.5.3 CONCESIONES Y FRANQUICIAS	0.00	0.00
1.2.5.4 LICENCIAS	0.00	0.00
1.2.5.9 OTROS ACTIVOS INTANGIBLES	0.00	0.00
TOTAL DE APLICACIÓN DE EFECTIVO POR ACTIVIDADES DE INVERSIÓN	2,496,290.10	2,496,290.10

MUNICIPIO DE XALTOCAN TLAXCALA

NOTAS AL ESTADO DE FLUJOS DE EFECTIVO

Al 31 de Marzo de 2022

(Cifras en pesos)



TESORERÍA MUNICIPAL
AYUNTAMIENTO DE
XALTOCAN, TLAX.

2021-2024

EFE-03 CONCILIACIÓN DE LOS FLUJOS DE EFECTIVO NETOS DE LAS ACTIVIDADES DE OPERACIÓN:

2021

Concepto

2022

	2021	2022	2021
RESULTADOS DEL EJERCICIO (AHORRO/ DESAHORRO)		5,614,763.61	-2,114,009.57
3.2.1		216,807.92	16,511,698.26
(+) MOVIMIENTOS DE PARTIDAS QUE NO AFECTAN AL EFECTIVO		0.00	0.00
5.4		0.00	0.00
INTERESES, COMISIONES Y OTROS GASTOS DE LA DEUDA PÚBLICA		0.00	0.00
5.5		0.00	16,530,838.26
5.6		216,807.92	-19,140.00
2.1.1.1		0.00	34.07
INCREMENTOS EN CUENTAS POR PAGAR DE ACTIVIDADES DE OPERACIÓN		0.00	34.07
(-) MOVIMIENTOS DE PARTIDAS QUE NO AFECTAN AL EFECTIVO		0.00	0.00
4.x		0.00	0.00
1x,5x		0.00	0.00
1.1.2		0.00	0.00
INGRESOS DE OPERACIÓN NO PRESUPUESTARIOS GASTOS DE OPERACIÓN NO CONTABLES INCREMENTOS EN CUENTAS POR COBRAR DE ACTIVIDADES DE OPERACIÓN		5,831,571.53	14,397,654.62
(-) FLUJOS DE EFECTIVO NETOS DE LAS ACTIVIDADES DE OPERACIÓN			

Bajo protesta de decir verdad declaramos que los Estados Financieros y sus notas,
son razonablemente correctos y son responsabilidad del emisor.

MED. JOSE LUIS HERNANDEZ VAZQUEZ
PRESIDENTE MUNICIPAL

C.F.I. ARTURO LOZANO SALDAÑA
TESORERO MUNICIPAL


C. ARACELI PEREZ LOZANO
SINDICO MUNICIPAL

MUNICIPIO DE XALTOCAN TLAXCALA

ESTADO ANUAL DE INGRESOS EN CLASIFICACIÓN ECONÓMICA
 Del 1 de Enero al 31 de Marzo de 2022
 (Cifras en pesos)


Rubro de Ingresos	(1) Ingreso Estimado	(2) Ampliaciones/ Reducciones	(3=1+2) Ingreso Modificado	(4) Ingreso Devengado	(5) Ingreso Recaudado	(6=5-1) Diferencia
1	42,442,340.00	0.00	42,442,340.00	13,847,502.50	13,847,502.50	-28,594,837.50
1.1	42,442,340.00	0.00	42,442,340.00	13,847,502.50	13,847,502.50	-28,594,837.50
1.1.1	1,603,204.00	0.00	1,603,204.00	1,333,807.22	1,333,807.22	-269,396.78
1.1.2	0.00	0.00	0.00	0.00	0.00	0.00
1.1.3	50,696.00	0.00	50,696.00	39,100.17	39,100.17	-11,595.83
1.1.4	1,234,859.00	0.00	1,234,859.00	871,669.15	871,669.15	-363,189.85
1.1.5	0.00	0.00	0.00	0.00	0.00	0.00
1.1.6	30,000.00	0.00	30,000.00	0.00	0.00	-30,000.00
1.1.7	0.00	0.00	0.00	0.00	0.00	0.00
1.1.8	16,242,889.00	0.00	16,242,889.00	4,447,500.86	4,447,500.86	-11,795,388.14
1.1.9	23,280,692.00	0.00	23,280,692.00	7,155,425.10	7,155,425.10	-16,125,266.90
1.2	0.00	0.00	0.00	0.00	0.00	0.00
1.2.1	0.00	0.00	0.00	0.00	0.00	0.00

93000



MUNICIPIO DE XALTOCAN TLAXCALA

ESTADO ANUAL FIDUCIARIO DE INGRESOS EN CLASIFICACIÓN ECONOMICA
 Del 1 de Enero al 31 de Marzo de 2022
 (Cifras en pesos)




Rubro de Ingresos	Ingreso Estimado (1)	Ampliaciones/Reducciones (2)	Ingreso Modificado (3=1+2)	Ingreso Devengado (4)	Ingreso Recaudado (5)	Diferencia (6=5-1)
FINANCIAMIENTO	0.00	0.00	0.00	0.00	0.00	0.00
3.1 FUENTES FINANCIERAS	0.00	0.00	0.00	0.00	0.00	0.00
3.1.1 DISMINUCIÓN DE ACTIVOS FINANCIEROS	0.00	0.00	0.00	0.00	0.00	0.00
3.1.2 INCREMENTO DE PASIVOS	0.00	0.00	0.00	0.00	0.00	0.00
TOTAL	42,442,340.00	0.00	42,442,340.00	13,847,502.50	13,847,502.50	0.00
Ingresos Excedentes						0.00

Bajo protesta de decir verdad declaramos que los Estados Financieros y sus notas, son razonablemente correctos y son responsabilidad del emisor.

MED. JOSE LUIS HERNANDEZ VAZQUEZ
 PRESIDENTE MUNICIPAL

C.F.I. ARTURO LOZANO SALDANA
 TESORERO MUNICIPAL

C. ARACELI PEREZ LOZANO
 SINDICO MUNICIPAL



80038



MUNICIPIO DE XALTOCAN TLAXCALA

CONCILIACIÓN

Correspondiente Del 1 de Enero al 31 de Marzo de 2022
(Cifras en pesos)


TESORERÍA MUNICIPAL
MUNICIPIO DE XALTOCAN, TLAX.

2021-2024

00039

CONCILIACIÓN ENTRE LOS INGRESOS PRESUPUESTARIOS Y CONTABLES:


1. Total de Ingresos Presupuestarios	13,847,502.50
2. Más ingresos contables no presupuestarios	0.00
2.1 INGRESOS FINANCIEROS	0.00
2.2 INCREMENTO POR VARIACIÓN DE INVENTARIOS	0.00
2.3 DISMINUCIÓN DEL EXCESO DE ESTIMACIONES POR PÉRDIDA O DETERIORO U OBSOLESCENCIA DISMINUCIÓN DEL EXCESO DE PROVISIONES	0.00
2.4 OTROS INGRESOS Y BENEFICIOS VARIOS	0.00
2.5 OTROS INGRESOS CONTABLES NO PRESUPUESTARIOS	0.00
2.6	0.00
3. Menos ingresos presupuestarios no contables	0.00
3.1 APROVECHAMIENTOS PATRIMONIALES	0.00
3.2 INGRESOS DERIVADOS DE FINANCIAMIENTOS	0.00
3.3 OTROS INGRESOS PRESUPUESTARIOS NO CONTABLES	0.00
4. Total de Ingresos Contables (4 = 1 + 2 - 3)	13,847,502.50



MUNICIPIO DE XALTOCAN TLAXCALA

CONCILIACIÓN

Correspondiente Del 1 de Enero al 31 de Marzo de 2022
(Cifras en pesos)



00040

2021-2024

CONCILIACIÓN ENTRE LOS EGRESOS PRESUPUESTARIOS Y LOS GASTOS CONTABLES:

1. Total de egresos presupuestarios	10,729,028.99
2. Menos egresos presupuestarios no contables	2,496,290.10
MAT. PRIMAS Y MAT. D/PROD.Y COMERC.	0.00
MATERIALES Y SUMINISTROS	0.00
MOBILIARIO Y EQUIPO DE ADMINISTRACIÓN	28,976.80
MOBILIARIO Y EQPO EDUC.Y RECREATIVO	0.00
EQUIPO E INSTRUMENTAL MÉD.Y D/LAB.	0.00
VEHÍCULOS Y EQUIPO DE TRANSPORTE	60,320.00
EQUIPO DE DEFENSA Y SEGURIDAD	0.00
MAQUINARIA, OTROS EQUIPOS Y HERRAMIENTAS	0.00
ACTIVOS BIOLÓGICOS	0.00
BIENES INMUEBLES	0.00
ACTIVOS INTANGIBLES	0.00
OBRA PÚBLICA E/BIENES D/DOMINIO PÚB.	2,291,640.00
OBRA PÚBLICA EN BIENES PROPIOS	115,353.30
ACCIONES Y PARTICIPACIONES DE CAPITAL	0.00
COMPRA DE TÍTULOS Y VALORES	0.00
CONCESIÓN DE PRÉSTAMOS	0.00
INVERSIONES E/FID.MAND.Y OTROS ANÁLOGOS	0.00
PROVISIONES P/CONT.Y OTR EROG.ESPEC.	0.00
AMORTIZACIÓN DE LA DEUDA PÚBLICA	0.00
ADEUDOS DE EJERC.FISC.ANTER. (ADEFAS)	0.00
OTROS EGRESOS PRESUPUESTARIOS NO CONTABLES	0.00
3. Más gastos contables no presupuestarios	0.00
ESTIMACIONES, DEPRECIACIONES, DETERIORES, OBSOLESCENCIA Y AMORTIZACIONES	0.00
PROVISIONES	0.00
DISMINUCIÓN DE INVENTARIOS	0.00
AUMENTO POR INSUFICIENCIA DE ESTIMACIONES POR PÉRDIDA O DETERIORO U OBSOLESCENCIA	0.00
AUMENTO POR INSUFICIENCIA DE PROVISIONES	0.00
OTROS GASTOS	0.00
OTROS GASTOS CONTABLES NO PRESUPUESTARIOS	0.00
4. Total de Gastos Contables (4 = 1 - 2 + 3)	8,232,738.89

Bajo protesta de decir verdad declaramos que los Estados Financieros y sus notas, son razonablemente correctos y son responsabilidad del emisor.

MUNICIPIO DE XALTOCAN TLAXCALA

CONCILIACIÓN

Correspondiente Del 1 de Enero al 31 de Marzo de 2022
(Cifras en pesos)



TESORERÍA MUNICIPAL
AYUNTAMIENTO DE
XALTOCAN, TLAX.
2021-2024

00041


MED. JOSE LUIS HERNANDEZ VAZQUEZ
PRESIDENTE MUNICIPAL

C.F.I. ARTURO LOZANO SALDAÑA
TESORERO MUNICIPAL

C. ARACELI PEREZ LOZANO
SINDICO MUNICIPAL

MUNICIPIO DE XALTOCAN TLAXCALA

NOTAS DE MEMORIA
Al 31 de Marzo de 2022
(Cifras en pesos)




00042

Cuenta	Nombre de la Cuenta	Saldo Inicial	Cargo	Abono	Saldo Final
7	CUENTAS DE ORDEN CONTABLES	0.00	0.00	0.00	0.00 (d)
7.1	VALORES	0.00	0.00	0.00	0.00 (d)
7.1.1	VALORES EN CUSTODIA	0.00	0.00	0.00	0.00 (d)
7.1.2	CUSTODIA DE VALORES	0.00	0.00	0.00	0.00 (a)
7.1.3	INSTRUMENTOS DE CRÉDITO PRESTADOS A FORMADORES DE MERCADO	0.00	0.00	0.00	0.00 (d)
7.1.4	PRÉSTAMO DE INSTRUMENTOS DE CRÉDITO A FORMADORES DE MERCADO Y SU GARANTÍA	0.00	0.00	0.00	0.00 (a)
7.1.5	INSTRUMENTOS DE CRÉDITO RECIBIDOS EN GARANTÍA DE LOS FORMADORES DE MERCADO	0.00	0.00	0.00	0.00 (d)
7.1.6	FORMADORES DE MERCADO	0.00	0.00	0.00	0.00 (d)
7.2	EMISIÓN DE OBLIGACIONES	0.00	0.00	0.00	0.00 (d)
7.2.1	AUTORIZACIÓN PARA LA EMISIÓN DE BONOS, TÍTULOS Y VALORES DE LA DEUDA PÚBLICA INTERNA	0.00	0.00	0.00	0.00 (d)
7.2.2	AUTORIZACIÓN PARA LA EMISIÓN DE BONOS, TÍTULOS Y VALORES DE LA DEUDA PÚBLICA EXTERNA	0.00	0.00	0.00	0.00 (a)
7.2.3	EMISIONES AUTORIZADAS DE LA DEUDA PÚBLICA INTERNA Y EXTERNA	0.00	0.00	0.00	0.00 (d)
7.2.4	SUSCRIPCIÓN DE CONTRATOS DE PRÉSTAMOS Y OTRAS OBLIGACIONES DE LA DEUDA PÚBLICA INTERNA	0.00	0.00	0.00	0.00 (d)
7.2.5	SUSCRIPCIÓN DE CONTRATOS DE PRÉSTAMOS Y OTRAS OBLIGACIONES DE LA DEUDA PÚBLICA EXTERNA	0.00	0.00	0.00	0.00 (a)
7.2.6	CONTRATOS DE PRÉSTAMOS Y OTRAS OBLIGACIONES DE LA DEUDA PÚBLICA INTERNA Y EXTERNA	0.00	0.00	0.00	0.00 (d)
7.3	AVALES Y GARANTÍAS	0.00	0.00	0.00	0.00 (d)
7.3.1	AVALES AUTORIZADOS	0.00	0.00	0.00	0.00 (d)
7.3.2	AVALES FIRMADOS	0.00	0.00	0.00	0.00 (a)
7.3.3	FIANZAS Y GARANTÍAS RECIBIDAS POR DEUDAS A COBRAR	0.00	0.00	0.00	0.00 (a)
7.3.4	FIANZAS Y GARANTÍAS RECIBIDAS	0.00	0.00	0.00	0.00 (d)
7.3.5	FIANZAS OTORGADAS PARA RESPALDAR OBLIGACIONES NO FISCALES DEL GOBIERNO	0.00	0.00	0.00	0.00 (d)
7.3.6	FIANZAS OTORGADAS DEL GOBIERNO PARA RESPALDAR OBLIGACIONES NO FISCALES	0.00	0.00	0.00	0.00 (d)
7.4	JUICIOS	0.00	0.00	0.00	0.00 (e)
7.4.1	DEMANDAS JUDICIAL EN PROCESO DE RESOLUCIÓN	0.00	0.00	0.00	0.00 (e)
7.4.2	RESOLUCIÓN DE DEMANDAS EN PROCESO JUDICIAL	0.00	0.00	0.00	0.00 (e)
7.5	INVERSIÓN MEDIANTE PROYECTOS PARA PRESTACION DE SERVICIOS (PPS) Y SIMILARES	0.00	0.00	0.00	0.00 (e)
7.5.1	CONTRATOS PARA INVERSIÓN MEDIANTE PROYECTOS PARA PRESTACIÓN DE SERVICIOS (PPS) Y SIMILARES	0.00	0.00	0.00	0.00 (e)
7.5.2	INVERSIÓN PÚBLICA CONTRATADA MEDIANTE PROYECTOS PARA PRESTACIÓN DE SERVICIOS (PPS) Y SIMILARES	0.00	0.00	0.00	0.00 (e)
7.6	BIENES EN CONCESIONADOS O EN COMODATO	0.00	0.00	0.00	0.00 (e)
7.6.1	BIENES BAJO CONTRATO EN CONCESIÓN	0.00	0.00	0.00	0.00 (e)
7.6.2	CONTRATO DE CONCESIÓN POR BIENES	0.00	0.00	0.00	0.00 (e)

MUNICIPIO DE XALTOCAN TLAXCALA

NOTAS DE MEMORIA
Al 31 de Marzo de 2022
(Cifras en pesos)



Cuenta	Nombre de la Cuenta	Saldo Inicial	Cargo	Abono	Saldo Final
7.6.3	BIENES BAJO CONTRATO EN COMODATO	0.00	0.00	0.00	0.00 (d)
7.6.4	CONTRATO DE COMODATO POR BIENES	0.00	0.00	0.00	0.00 (a)
7.X	BIENES ARQUEOLÓGICOS, ARTÍSTICOS E HISTÓRICOS	0.00	0.00	0.00	0.00 (d)
7.X.1	BIENES ARQUEOLÓGICOS EN CUSTODIA	0.00	0.00	0.00	0.00 (d)
7.X.2	CUSTODIA DE BIENES ARQUEOLÓGICOS	0.00	0.00	0.00	0.00 (a)
7.X.3	BIENES ARTÍSTICOS EN CUSTODIA	0.00	0.00	0.00	0.00 (d)
7.X.4	CUSTODIA DE BIENES ARTÍSTICOS	0.00	0.00	0.00	0.00 (a)
7.X.5	BIENES HISTÓRICOS EN CUSTODIA	0.00	0.00	0.00	0.00 (d)
7.X.6	CUSTODIA DE BIENES HISTÓRICOS	0.00	0.00	0.00	0.00 (a)

MEM-02 CUENTAS DE ORDEN PRESUPUESTARIAS:

Cuenta	Nombre de la Cuenta	Saldo Inicial	Cargo	Abono	Saldo Final
8	CUENTAS DE ORDEN PRESUPUESTARIAS	0.00	155,278,993.04	155,278,993.04	0.00 (d)
8.1	LEY DE INGRESOS	0.00	70,137,345.00	70,137,345.00	0.00 (a)
8.1.1	LEY DE INGRESOS ESTIMADA	0.00	42,442,340.00	0.00	42,442,340.00 (d)
8.1.2	LEY DE INGRESOS POR EJECUTAR	0.00	13,847,502.50	42,442,340.00	28,594,837.50 (a)
8.1.3	MODIFICACIONES A LA LEY DE INGRESOS ESTIMADA	0.00	0.00	0.00	0.00 (d)
8.1.4	LEY DE INGRESOS DEVENGADA	0.00	13,847,502.50	13,847,502.50	0.00 (a)
8.1.5	LEY DE INGRESOS RECAUDADA	0.00	0.00	13,847,502.50	0.00 (d)
8.2	PRESUPUESTO DE EGRESOS	0.00	85,141,648.04	85,141,648.04	0.00 (d)
8.2.1	PRESUPUESTO DE EGRESOS APROBADO	0.00	0.00	42,442,340.00	42,442,340.00 (a)
8.2.2	PRESUPUESTO DE EGRESOS POR EJERCER	0.00	42,442,340.00	10,729,028.99	31,713,311.01 (d)
8.2.3	MODIFICACIONES AL PRESUPUESTO DE EGRESOS APROBADO	0.00	0.00	0.00	0.00 (a)
8.2.4	PRESUPUESTO DE EGRESOS COMPROMETIDO	0.00	10,729,028.99	10,729,028.99	0.00 (d)
8.2.5	PRESUPUESTO DE EGRESOS DEVENGADO	0.00	10,729,028.99	10,729,028.99	0.00 (d)
8.2.6	PRESUPUESTO DE EGRESOS EJERCIDO	0.00	10,729,028.99	10,512,221.07	216,807.92 (d)
8.2.7	PRESUPUESTO DE EGRESOS PAGADO	0.00	10,512,221.07	0.00	10,512,221.07 (d)


Bajo protesta de decir verdad declaramos que los Estados Financieros y sus notas, son razonablemente correctos y son responsabilidad del emisor.

MED. JOSE LUIS HERNANDEZ VAZQUEZ PRESIDENTE MUNICIPAL
C.F.I. ARTURO LOZANO SALDANA TESORERO MUNICIPAL

C. APACELI PEREZ LOZANO SINDICO MUNICIPAL

MUNICIPIO DE XALTOCAN TLAXCALA

ESTADO ANALÍTICO DEL ACTIVO
Del 1 de Enero al 31 de Marzo de 2022
(Cifras en pesos)




00044



Concepto	1 Saldo Inicial	2 Cargos del periodo	3 Abonos del periodo	4=(1+2-3) Saldo final	5=(4-1) Variación del periodo
ACTIVO	22,118,370.24	33,578,557.87	27,576,538.08	28,120,390.03	6,002,019.79
ACTIVO CIRCULANTE	1,853,110.28	31,082,267.77	27,576,538.08	5,358,839.97	3,505,729.69
EFFECTIVO Y EQUIVALENTES	405,334.06	16,589,802.55	13,442,075.91	3,553,060.70	3,147,726.64
DERECHOS A RECIBIR EFECTIVO O EQUIVALENTES	1,431,916.91	14,492,465.22	14,134,462.17	1,789,919.96	358,003.05
DERECHOS A RECIBIR BIENES O SERVICIOS	7,507.31	0.00	0.00	7,507.31	0.00
INVENTARIOS	0.00	0.00	0.00	0.00	0.00
ALMACENES	8,352.00	0.00	0.00	8,352.00	0.00
ESTIMACIÓN POR PÉRDIDA O DETERIORO DE ACTIVOS CIRCULANTES	0.00	0.00	0.00	0.00	0.00
OTROS ACTIVOS CIRCULANTES	0.00	0.00	0.00	0.00	0.00
ACTIVO NO CIRCULANTE	20,265,259.96	2,496,290.10	0.00	22,761,550.06	2,496,290.10
INVERSIONES FINANCIERAS A LARGO PLAZO	0.00	0.00	0.00	0.00	0.00
DERECHOS A RECIBIR EFECTIVO O EQUIVALENTES A LARGO PLAZO	0.00	0.00	0.00	0.00	0.00
BIENES INMUEBLES, INFRAESTRUCTURA Y CONSTRUCCIONES EN PROCESO	6,039,343.86	2,406,993.30	0.00	8,446,337.16	2,406,993.30
BIENES MUEBLES	14,362,270.24	89,296.80	0.00	14,451,567.04	89,296.80
ACTIVOS INTANGIBLES	144,809.00	0.00	0.00	144,809.00	0.00
DEPRECIACIÓN, DETERIORO Y AMORTIZACIÓN ACUMULADA DE BIENES	-281,163.14	0.00	0.00	-281,163.14	0.00
ACTIVOS DIFERIDOS	0.00	0.00	0.00	0.00	0.00
ESTIMACIÓN POR PÉRDIDA O DETERIORO DE ACTIVOS NO CIRCULANTES	0.00	0.00	0.00	0.00	0.00
OTROS ACTIVOS NO CIRCULANTES	0.00	0.00	0.00	0.00	0.00

Bajo protesta de decir verdad declaramos que los Estados Financieros y sus notas, son razonablemente correctos y son responsabilidad del emisor.

MUNICIPIO DE XALTOCAN TLAXCALA



ESTADO ANALÍTICO DEL ACTIVO
Del 1 de Enero al 31 de Marzo de 2022
(Cifras en pesos)




00045

MED. JOSE LUIS HERNANDEZ VAZQUEZ
PRESIDENTE MUNICIPAL


C.F.I. ARTURO LOZANO SALDANA
TESORERO MUNICIPAL

C. ARACELI PEREZ LOZANO
SINDICO MUNICIPAL



MUNICIPIO DE XALTOCAN TLAXCALA

ESTADO ANALÍTICO DE LA DEUDA Y OTROS PASIVOS
Del 1 de Enero al 31 de Marzo de 2022
(Cifras en pesos)



GOBIERNO DEL ESTADO DE TLAXCALA
2021-2024

TESORERÍA MUNICIPAL
MUNICIPIO DE XALTOCAN, TLAX.
2021-2024

00046

Moneda de Contratación País Acreedor Saldo Inicial del Periodo Saldo Final del Periodo

DENOMINACIÓN DE LAS DEUDAS

DEUDA PÚBLICA

CORTO PLAZO

DEUDA INTERNA

Instituciones de Crédito
Títulos y Valores
Arrendamientos financieros

0.00
0.00
0.00

0.00
0.00
0.00

DEUDA EXTERNA

Organismos Financieros Internacionales
Deuda Bilateral
Títulos y Valores
Arrendamientos Financieros

0.00
0.00
0.00
0.00

0.00
0.00
0.00
0.00

SUBTOTAL CORTO PLAZO

0.00

0.00

LARGO PLAZO

DEUDA INTERNA

Instituciones de Crédito
Títulos y Valores
Arrendamientos financieros

0.00
0.00
0.00

0.00
0.00
0.00

DEUDA EXTERNA

Organismos Financieros Internacionales
Deuda Bilateral
Títulos y Valores
Arrendamientos Financieros

0.00
0.00
0.00
0.00

0.00
0.00
0.00
0.00

SUBTOTAL LARGO PLAZO

0.00

0.00

OTROS PASIVOS

1,558,954.79

1,946,210.97

TOTAL DEUDA Y OTROS PASIVOS

1,558,954.79

1,946,210.97

Bajo protesta de decir verdad declaramos que los Estados Financieros y sus notas, son razonablemente correctos y son responsabilidad del emisor.

MED. JOSE LUIS HERNANDEZ VAZQUEZ PRESIDENTE MUNICIPAL
C.F.I. ARTURO LOZANO SALDAÑA TESORERO MUNICIPAL


MUNICIPIO DE XALTOCAN TLAXCALA

ESTADO ANALITICO DEL EJERCICIO DEL PRESUPUESTO DE EGRESOS

CLASIFICACIÓN ADMINISTRATIVA

Del 1 de Enero al 31 de Marzo de 2022

(Cifras en pesos)



Concepto	Egreso Aprobado (1)	Ampliaciones/Reducciones (2)	Egreso Modificado (3=1+2)	Egreso Devengado (4)	Egreso Pagado (5)	Subejercicio (6=3-4)
----------	---------------------	------------------------------	---------------------------	----------------------	-------------------	----------------------

3	SECTOR PUBLICO MUNICIPAL	42,442,340.00	0.00	42,442,340.00	10,729,028.99	10,512,221.07
3.1	SECTOR PUBLICO NO FINANCIERO	42,442,340.00	0.00	42,442,340.00	10,729,028.99	10,512,221.07
3.1.1	GOBIERNO GENERAL MUNICIPAL	42,442,340.00	0.00	42,442,340.00	10,729,028.99	10,512,221.07
3.1.1.1	GOBIERNO MUNICIPAL	0.00	0.00	0.00	19,658.52	-19,658.52
000	RAMO GENERAL	9,133,477.94	0.00	9,133,477.94	754,030.27	744,130.15
001	PRESIDENCIA	535,849.60	0.00	535,849.60	499,777.66	499,777.66
002	SINDICATURA	1,998,628.80	0.00	1,998,628.80	885,864.94	885,864.94
003	REGIDORES	4,692,636.92	0.00	4,692,636.92	144,908.00	520,530.40
004	TESORERIA	665,438.40	0.00	665,438.40	331,814.32	6,486,292.05
005	SECRETARIA H. AYUNTAMIENTO	6,818,106.37	0.00	6,818,106.37	1,120,679.82	3,688,657.90
006	OBRAS PUBLICAS	4,885,837.90	0.00	4,885,837.90	974,406.89	4,838,234.89
007	SEGURIDAD PUBLICA	5,812,641.78	0.00	5,812,641.78	217,651.85	279,748.15
008	SERVICIOS PUBLICOS MUNICIPALES	497,400.00	0.00	497,400.00	78,566.20	229,891.40
009	PROTECCIÓN CIVIL	308,457.60	0.00	308,457.60	45,450.00	157,460.40
010	DEPORTES	202,910.40	0.00	202,910.40	43,337.00	151,547.80
011	CULTURA	194,884.80	0.00	194,884.80	191,214.00	100,162.80
012	ECOLOGIA	291,376.80	0.00	291,376.80	26,962.00	-26,962.00
013	REGISTRO CIVIL	0.00	0.00	0.00	116,295.91	444,783.29
014	PLANIFICACIÓN	561,079.20	0.00	561,079.20	61,852.00	244,361.60
015	CONTRALORIA	306,213.60	0.00	306,213.60	61,852.00	0.00
016	JURIDICO	0.00	0.00	0.00	76,618.00	331,435.49
017	INFORMÁTICA	408,053.49	0.00	408,053.49	406,804.47	870,429.93
019	MINISTERIO PÚBLICO	1,277,234.40	0.00	1,277,234.40	0.00	0.00
020	DIF MUNICIPAL	0.00	0.00	0.00	50,494.99	169,496.21
021	COMISIONES DE AGUA POTABLE	219,991.20	0.00	219,991.20	0.00	0.00
022	ACCESO A LA INFORMACIÓN	0.00	0.00	0.00	89,536.00	291,574.40
023	GESTION Y DESARROLLO	381,110.40	0.00	381,110.40	89,536.00	84,818.00
024	JUEZ MUNICIPAL	108,504.00	0.00	108,504.00	23,686.00	68,010.40
025	PARQUE VEHICULAR	88,466.40	0.00	88,466.40	20,456.00	326,560.80
026	CRONISTA	422,188.80	0.00	422,188.80	95,628.00	326,560.80
027	COMERCIO	167,752.00	0.00	167,752.00	308,154.82	-140,402.82
123	DELEGADO XALTOCAN	272,664.00	0.00	272,664.00	137,346.95	135,317.05
124	PC ACUICULTZCATPEC	284,664.00	0.00	284,664.00	1,032,259.27	-747,595.27
125	PC CUATLA	296,664.00	0.00	296,664.00	149,415.23	147,248.77
126	PC HUITZCOLOTEPEC	272,664.00	0.00	272,664.00	120,284.02	152,379.98
127	PC LAS MESAS	284,664.00	0.00	284,664.00	139,746.13	144,917.87
128	PC TEXOPA	284,664.00	0.00	284,664.00	461,323.16	-176,659.16
129	PC TLATLAHUQUITEPEC	284,664.00	0.00	284,664.00	461,323.16	-176,659.16
130	PC TOPILCO	296,664.00	0.00	296,664.00	1,777,215.39	1,768,264.33




47000

87000



MUNICIPIO DE XALTOCAN TLAXCALA
 ESTADO ANALITICO DEL EJERCICIO DEL PRESUPUESTO DE EGRESOS
 CLASIFICACIÓN ADMINISTRATIVA
 Del 1 de Enero al 31 de Marzo de 2022
 (Cifras en pesos)




Concepto	Egreso Aprobado (1)	Ampliaciones/Reducciones (2)	Egreso Modificado (3=1+2)	Egreso Devengado (4)	Egreso Pagado (5)	Subejercicio (6=3-4)
INSTANCIA MUNICIPAL DE LA MUJER	276,566.40	0.00	276,566.40	62,856.00	62,856.00	213,710.40
AUX MEDICION DE PREDIOS	0.00	0.00	0.00	0.00	0.00	0.00
EXPRESIDENTE	194,884.80	0.00	194,884.80	36,583.00	36,583.00	158,301.80
DESARROLLO MUNICIPAL	42,442,340.00	0.00	42,442,340.00	10,729,028.99	10,512,221.07	31,713,311.01
TOTAL DEL GASTO						

son razonablemente correctos y son responsabilidad del emisor.
 Bajo protesta de decir verdad declaramos que los Estados Financieros y sus notas,

MED. JOSE LUIS HERNANDEZ VAZQUEZ
 PRESIDENTE MUNICIPAL
 C.F.I. ARTURO LOZANO SALDANA
 TESORERO MUNICIPAL

C. ARACELI PEREZ LOZANO
 SINDICO MUNICIPAL

MUNICIPIO DE XALTOCAN TLAXCALA
 ESTADO ANALÍTICO DEL EJERCICIO DEL PRESUPUESTO DE EGRESOS
 CLASIFICACIÓN ECONÓMICA (POR TIPO DE GASTO)
 Del 1 de Enero al 31 de Marzo de 2022
 (Cifras en pesos)



Concepto	Egreso Aprobado (1)	Ampliaciones/Reducciones (2)	Egreso Modificado (3=1+2)	Egreso Devengado (4)	Egreso Pagado (5)	Subejercicio (6=3-4)
1 GASTO CORRIENTE	35,425,694.47	0.00	35,425,694.47	8,232,738.89	8,015,930.97	27,192,955.58
2 GASTO DE CAPITAL	7,016,645.53	0.00	7,016,645.53	2,496,290.10	2,496,290.10	4,520,355.43
3 AMORTIZACIÓN DE LA DEUDA Y DISMINUCIÓN DE PASIVOS	0.00	0.00	0.00	0.00	0.00	0.00
4 PENSIONES Y JUBILACIONES	0.00	0.00	0.00	0.00	0.00	0.00
5 PARTICIPACIONES	0.00	0.00	0.00	0.00	0.00	0.00
TOTAL DEL GASTO	42,442,340.00	0.00	42,442,340.00	10,729,028.99	10,512,221.07	31,713,311.01


Bajo protesta de decir verdad declaramos que los Estados Financieros y sus notas, son razonablemente correctos y son responsabilidad del emisor.

MED. JOSE LUIS HERNANDEZ VAZQUEZ
 PRESIDENTE MUNICIPAL
 C.F.I. ARTURO LOZANO SALDAÑA
 TESORERO MUNICIPAL

C. ARACELI PEREZ LOZANO
 SINDICO MUNICIPAL




67000



MUNICIPIO DE XALTOCAN TLAXCALA
 ESTADO ANALÍTICO DEL EJERCICIO DEL PRESUPUESTO DE EGRESOS
 CLASIFICACIÓN POR OBJETO DEL GASTO (CAPÍTULO Y CONCEPTO)
 Del 1 de Enero al 31 de Marzo de 2022
 (Cifras en pesos)

Concepto (1)
 Egreso Aprobado (1)
 Ampliaciones/Reducciones (2)
 Egreso Modificado (3=1+2)
 Egreso Devengado (4)
 Egreso Pagado (5)
 Subejercicio (6=3-4)

1	SERVICIOS PERSONALES	24,749,369.92	0.00	24,749,369.92	4,688,343.00	4,650,343.00	20,061,026.92
1.1	REMUNER. AL PERS. D/CARÁCTER PERMANENTE	22,582,744.00	0.00	22,582,744.00	4,614,746.00	4,576,746.00	17,967,998.00
1.2	REMUNER.A/PERSONAL D/CARÁCT.TRANSIT.	0.00	0.00	0.00	0.00	0.00	0.00
1.3	REMUNERACIONES ADICIONALES Y ESPECIALES	2,066,625.92	0.00	2,066,625.92	73,597.00	73,597.00	1,993,028.92
1.4	SEGURIDAD SOCIAL	0.00	0.00	0.00	0.00	0.00	0.00
1.5	OTRAS PRESTACIONES SOCIALES Y ECONÓMICAS	100,000.00	0.00	100,000.00	0.00	0.00	100,000.00
1.6	PREVISIONES	0.00	0.00	0.00	0.00	0.00	0.00
1.7	PAGO DE ESTÍMULOS A SERVIDORES PÚBLICOS	0.00	0.00	0.00	0.00	0.00	0.00
2	MATERIALES Y SUMINISTROS	3,769,960.61	0.00	3,769,960.61	1,344,998.01	1,187,079.75	2,424,962.60
2.1	MAT. ADMÓN, EMIS. D/DOCTOS Y ART.OFIC.	896,465.74	0.00	896,465.74	294,880.76	294,880.76	601,584.98
2.2	ALIMENTOS Y UTENSILIOS	49,136.29	0.00	49,136.29	129,301.09	129,301.09	-80,164.80
2.3	MAT. PRIMAS Y MAT. D/PROD.Y COMERC.	0.00	0.00	0.00	0.00	0.00	0.00
2.4	MATERIALES Y ART.D/CONST.Y DE REPAR.	279,089.45	0.00	279,089.45	275,788.65	275,788.65	3,300.80
2.5	PRODUCTOS QUÍM. FARMAC.Y DE LABORATORIO	76,435.48	0.00	76,435.48	126,205.56	126,205.56	-49,770.08
2.6	COMBUSTIBLES, LUBRICANTES Y ADITIVOS	2,292,391.93	0.00	2,292,391.93	442,312.14	285,131.88	1,850,079.79
2.7	VEST.BLANCOS, PREND.D/PROT.Y ART.DEP.	34,336.00	0.00	34,336.00	0.00	0.00	34,336.00
2.8	MATERIALES Y SUMINIST.P/SEG. PÚBL.	31,610.00	0.00	31,610.00	64,120.46	64,120.46	-32,510.46
2.9	HERRAMIENTAS, REPA.CC.Y ACCES.MENORES	110,495.72	0.00	110,495.72	12,389.35	11,651.35	98,106.37
3	SERVICIOS GENERALES	5,423,557.66	0.00	5,423,557.66	1,569,438.43	1,569,438.43	3,854,119.23
3.1	SERVICIOS BÁSICOS	2,763,539.91	0.00	2,763,539.91	719,555.31	719,555.31	2,043,984.60
3.2	SERVICIOS DE ARRENDAMIENTO	12,062.50	0.00	12,062.50	167,400.00	167,400.00	-155,337.50
3.3	SERV.PROFICIENT.TÉCN.Y OTROS SERVICIOS	197,576.02	0.00	197,576.02	33,408.00	33,408.00	164,168.02
3.4	SERVICIOS FINAN.BANC.Y COMERCIALES	0.00	0.00	0.00	29.00	29.00	-29.00
3.5	SERV.D/INST.REPAR.MANTTO Y CONSERVACIÓN	1,484,838.58	0.00	1,484,838.58	258,311.92	258,311.92	1,226,526.66
3.6	SERVICIOS DE COMUNIC.SOCIAL Y PUBLICIDAD	205,143.09	0.00	205,143.09	48,160.00	48,160.00	156,983.09
3.7	SERVICIOS DE TRASLADO Y VIÁTICOS	1,797.00	0.00	1,797.00	18,350.00	18,350.00	-16,553.00
3.8	SERVICIOS OFICIALES	584,768.83	0.00	584,768.83	134,879.20	134,879.20	449,889.63
3.9	OTROS SERVICIOS GENERALES	173,831.73	0.00	173,831.73	189,345.00	189,345.00	-15,513.27
4	TRANSF.ASIG.SUBSIDIOS Y OTRAS AYUDAS	1,482,806.28	0.00	1,482,806.28	629,959.45	609,069.79	852,846.83
4.1	TRANSF.INT.Y ASIG.AL SECTOR PÚBLICO	0.00	0.00	0.00	0.00	0.00	0.00
4.2	TRANSF.AL RESTO DEL SECTOR PÚBLICO	0.00	0.00	0.00	0.00	0.00	0.00
4.3	SUBSIDIOS Y SUBVENCIONES	0.00	0.00	0.00	20,328.81	19,657.62	-20,328.81



05000

MUNICIPIO DE XALTOCAN TLAXCALA

ESTADO ANALÍTICO DEL EJERCICIO DEL PRESUPUESTO DE EGRESOS
 CLASIFICACIÓN POR OBJETO DEL GASTO (CAPÍTULO Y CONCEPTO)

Del 1 de Enero al 31 de Marzo de 2022
 (Cifras en pesos)



Subjercicio (6=3-4) Egreso Devengado (4) Egreso Modificado (3=1+2) Aplicaciones/Reducciones (2) Egreso Aprobado (1) Concepto

873,175.64	589,412.17	609,630.64	1,482,806.28	0.00	1,482,806.28	AYUDAS SOCIALES
0.00	0.00	0.00	0.00	0.00	0.00	4.4
0.00	0.00	0.00	0.00	0.00	0.00	4.5
0.00	0.00	0.00	0.00	0.00	0.00	4.6
0.00	0.00	0.00	0.00	0.00	0.00	4.7
0.00	0.00	0.00	0.00	0.00	0.00	4.8
0.00	0.00	0.00	0.00	0.00	0.00	4.9
707,239.16	89,296.80	89,296.80	796,535.96	0.00	796,535.96	BIENES MUEBLES, INMUEBLES E INTANGIBLES
670,418.96	28,976.80	28,976.80	699,395.76	0.00	699,395.76	5.1
3,290.00	0.00	0.00	3,290.00	0.00	3,290.00	5.2
80,400.00	0.00	0.00	80,400.00	0.00	80,400.00	5.3
-60,320.00	60,320.00	60,320.00	0.00	0.00	0.00	5.4
0.00	0.00	0.00	0.00	0.00	0.00	5.5
13,450.20	0.00	0.00	13,450.20	0.00	13,450.20	5.6
0.00	0.00	0.00	0.00	0.00	0.00	5.7
0.00	0.00	0.00	0.00	0.00	0.00	5.8
0.00	0.00	0.00	0.00	0.00	0.00	5.9
3,813,116.27	2,406,993.30	2,406,993.30	6,220,109.57	0.00	6,220,109.57	6
3,678,469.57	2,291,640.00	2,291,640.00	5,970,109.57	0.00	5,970,109.57	6.1
134,646.70	115,353.30	115,353.30	250,000.00	0.00	250,000.00	6.2
0.00	0.00	0.00	0.00	0.00	0.00	6.3
0.00	0.00	0.00	0.00	0.00	0.00	7
0.00	0.00	0.00	0.00	0.00	0.00	7.1
0.00	0.00	0.00	0.00	0.00	0.00	7.2
0.00	0.00	0.00	0.00	0.00	0.00	7.3
0.00	0.00	0.00	0.00	0.00	0.00	7.4
0.00	0.00	0.00	0.00	0.00	0.00	7.5
0.00	0.00	0.00	0.00	0.00	0.00	7.6
0.00	0.00	0.00	0.00	0.00	0.00	7.9
0.00	0.00	0.00	0.00	0.00	0.00	8
0.00	0.00	0.00	0.00	0.00	0.00	8.1
0.00	0.00	0.00	0.00	0.00	0.00	8.3
0.00	0.00	0.00	0.00	0.00	0.00	8.5

5000



00052

MED. JOSE LUIS HERNANDEZ VAZQUEZ
 PRESIDENTE MUNICIPAL

C.F.I. ARTURO LOZANO SALDAÑA
 TESORERO MUNICIPAL


C. APACELI PEREZ LOZANO
 SINDICO MUNICIPAL

Bajo protesta de decir verdad declaramos que los Estados Financieros y sus notas,
 son razonablemente correctos y son responsabilidad del emisor.

Concepto	Egreso Aprobado (1)	Ampliaciones/Reducciones (2)	Egreso Modificado (3=1+2)	Egreso Devengado (4)	Egreso Pagado (5)	Subejercicio (6=3-4)
9 DEUDA PÚBLICA	0.00	0.00	0.00	0.00	0.00	0.00
9.1 AMORTIZACIÓN DE LA DEUDA PÚBLICA	0.00	0.00	0.00	0.00	0.00	0.00
9.2 INTERESES DE LA DEUDA PÚBLICA	0.00	0.00	0.00	0.00	0.00	0.00
9.3 COMISIONES DE LA DEUDA PÚBLICA	0.00	0.00	0.00	0.00	0.00	0.00
9.4 GASTOS DE LA DEUDA PÚBLICA	0.00	0.00	0.00	0.00	0.00	0.00
9.5 COSTO POR COBERTURAS	0.00	0.00	0.00	0.00	0.00	0.00
9.6 APOYOS FINANCIEROS	0.00	0.00	0.00	0.00	0.00	0.00
9.9 ADEUDOS DE EJERC.FISC.ANTER. (ADEFAS)	0.00	0.00	0.00	0.00	0.00	0.00
TOTAL DEL GASTO	42,442,340.00	0.00	42,442,340.00	10,729,028.99	10,512,221.07	31,713,311.01

MUNICIPIO DE XALTOCAN TLAXCALA

ESTADO ANALÍTICO DEL EJERCICIO DEL PRESUPUESTO DE EGRESOS
 CLASIFICACIÓN POR OBJETO DEL GASTO (CAPÍTULO Y CONCEPTO)
 Del 1 de Enero al 31 de Marzo de 2022
 (Cifras en pesos)





MUNICIPIO DE XALTOCAN TLAXCALA
 ESTADO ANALÍTICO DEL EJERCICIO DEL PRESUPUESTO DE EGRESOS
 CLASIFICACIÓN FUNCIONAL (FINALIDAD Y FUNCIÓN)
 Del 1 de Enero al 31 de Marzo de 2022
 (Cifras en pesos)

Subejercicio (6=3-4) Egreso Pagado (5) Egreso Devengado (4) Egreso Modificado (3=1+2) Ampliaciones/Reducciones (2) Egreso Aprobado (1) Concepto

1 GOBIERNO 27,707,034.25 0.00 27,707,034.25 6,172,268.56 6,023,277.85 21,534,765.69

1.1 LEGISLACIÓN 0.00 0.00 0.00 0.00 0.00 0.00

1.2 JUSTICIA 0.00 0.00 0.00 0.00 0.00 0.00

1.3 COORDINACIÓN DE LA POLÍTICA DE GOBIERNO 16,356,514.63 0.00 16,356,514.63 3,465,130.15 3,444,239.62 12,891,384.48

1.4 RELACIONES EXTERIORES 0.00 0.00 0.00 0.00 0.00 0.00

1.5 ASUNTOS FINANCIEROS Y HACENDARIOS 5,675,904.92 0.00 5,675,904.92 1,137,757.86 1,099,757.86 4,538,147.06

1.6 SEGURIDAD NACIONAL 0.00 0.00 0.00 1,378,166.55 1,288,066.37 4,005,071.35

1.7 ASUNTOS DE ORDEN PÚBLICO Y DE SEGURIDAD INTERIOR 5,383,237.90 0.00 5,383,237.90 291,376.80 191,214.00 100,162.80

1.8 OTROS SERVICIOS GENERALES 291,376.80 0.00 291,376.80 14,735,305.75 4,488,943.22 10,178,545.32

2 DESARROLLO SOCIAL 14,735,305.75 0.00 14,735,305.75 5,872,548.18 996,698.82 4,875,849.36

2.1 PROTECCIÓN AMBIENTAL 5,872,548.18 0.00 5,872,548.18 6,821,588.77 2,906,207.62 3,915,381.15

2.2 VIVIENDA Y SERVICIOS A LA COMUNIDAD 6,821,588.77 0.00 6,821,588.77 0.00 0.00 0.00

2.3 SALUD 0.00 0.00 0.00 0.00 0.00 0.00

2.4 RECREACION, CULTURA Y OTRAS MANIFESTACIONES SOCIALES 0.00 0.00 0.00 599,834.40 192,124.00 407,710.40

2.5 EDUCACION 599,834.40 0.00 599,834.40 0.00 0.00 0.00

2.6 PROTECCION SOCIAL 0.00 0.00 0.00 1,441,334.40 461,729.99 979,604.41

2.7 OTROS ASUNTOS SOCIALES 1,441,334.40 0.00 1,441,334.40 0.00 0.00 0.00

3 DESARROLLO ECONOMICO 0.00 0.00 0.00 0.00 0.00 0.00

3.1 ASUNTOS ECONÓMICOS, COMERCIALES Y LABORALES EN GENERAL 0.00 0.00 0.00 0.00 0.00 0.00

3.2 AGROPECUARIA, SILVICULTURA, PESCA Y CAZA 0.00 0.00 0.00 0.00 0.00 0.00

3.3 COMBUSTIBLES Y ENERGIA 0.00 0.00 0.00 0.00 0.00 0.00

3.4 MINERIA, MANUFACTURAS Y CONSTRUCCION 0.00 0.00 0.00 0.00 0.00 0.00

3.5 TRANSPORTE 0.00 0.00 0.00 0.00 0.00 0.00

3.6 COMUNICACIONES 0.00 0.00 0.00 0.00 0.00 0.00

3.7 TURISMO 0.00 0.00 0.00 0.00 0.00 0.00

3.8 CIENCIA, TECNOLOGIA E INNOVACION 0.00 0.00 0.00 0.00 0.00 0.00

3.9 OTRAS INDUSTRIAS Y OTROS ASUNTOS ECONÓMICOS 0.00 0.00 0.00 0.00 0.00 0.00

OTRAS NO CLASIFICADAS EN FUNCIONES ANTERIORES


0.00 0.00 0.00 0.00 0.00 0.00



35000

MUNICIPIO DE XALTOCAN TLAXCALA

ESTADO ANALITICO DEL EJERCICIO DEL PRESUPUESTO DE EGRESOS
 CLASIFICACION FUNCIONAL (FINALIDAD Y FUNCION)
 Del 1 de Enero al 31 de Marzo de 2022
 (Cifras en pesos)



Concepto	Egreso Aprobado (1)	Ampliaciones/Reducciones (2)	Egreso Modificado (3=1+2)	Egreso Devengado (4)	Egreso Pagado (5)	Subejercicio (6=3-4)
4.1 TRANSACCIONES DE LA DEUDA PUBLICA / COSTO FINANCIERO DE LA DEUDA	0.00	0.00	0.00	0.00	0.00	0.00
4.2 TRANSF. PARTICIP. Y APORT. ENTRE DIFERENTES NIVELES Y ORDENES DE GOBIERNO	0.00	0.00	0.00	0.00	0.00	0.00
4.3 SANAMIENTO DEL SISTEMA FINANCIERO	0.00	0.00	0.00	0.00	0.00	0.00
4.4 ADEUDOS DE EJERCICIOS FISCALES ANTERIORES	0.00	0.00	0.00	0.00	0.00	0.00
TOTAL DEL GASTO	42,442,340.00	0.00	42,442,340.00	10,729,028.99	10,512,221.07	31,713,311.01


Bajo protesta de decir verdad declaramos que los Estados Financieros y sus notas, son razonablemente correctos y son responsabilidad del emisor.

MED. JOSE LUIS HERNANDEZ VAZQUEZ
 PRESIDENTE MUNICIPAL
 C.F.I. ARTURO LOZANO SALDANA
 TESORERO MUNICIPAL


C. ARACELI PEREZ LOZANO
 SINDICO MUNICIPAL

35000





MUNICIPIO DE XALTOCAN TLAXCALA



ENDEUDAMIENTO NETO

Del 1 de Enero al 31 de Marzo de 2022
(Cifras en pesos)

00055

Identificación de Crédito o Instrumento	Contratación/Colocación A	Amortización B	Endeudamiento Neto C = A - B
---	------------------------------	-------------------	---------------------------------

Créditos Bancarios

Total Créditos Bancarios	0.00	0.00	0.00
--------------------------	------	------	------

Otros Instrumentos de Deuda

Total Otros Instrumentos de Deuda	0.00	0.00	0.00
TOTAL	0.00	0.00	0.00

Bajo protesta de decir verdad declaramos que los Estados Financieros y sus notas, son razonablemente correctos y son responsabilidad del emisor.

MED. JOSE LUIS HERNANDEZ VAZQUEZ
PRESIDENTE MUNICIPAL



C.F.I. ARTURO LOZANO SALDAÑA
TESORERO MUNICIPAL

C. ARACELI PEREZ LOZANO
SINDICO MUNICIPAL

MUNICIPIO DE XALTOCAN TLAXCALA

INTERESES DE LA DEUDA

Del 1 de Enero al 31 de Marzo de 2022
(Cifras en pesos)



00056

Identificación de Crédito o Instrumento	Devengado	Pagado
Créditos Bancarios		
Total de Intereses de Créditos Bancarios	0.00	0.00
Otros Instrumentos de Deuda		
Total de Intereses de Otros Instrumentos de Deuda	0.00	0.00
TOTAL	0.00	0.00

Bajo protesta de decir verdad declaramos que los Estados Financieros y sus notas, son razonablemente correctos y son responsabilidad del emisor.

MED. JOSE LUIS HERNANDEZ VAZQUEZ
PRESIDENTE MUNICIPAL


C.F.I. ARTURO LOZANO SALDANA
TESORERO MUNICIPAL

C. ARACELI PEREZ LOZANO
SINDICO MUNICIPAL

MUNICIPIO DE XALTOCAN TLAXCALA

FLUJO DE FONDOS

Del 1 de Enero al 31 de Marzo de 2022
(Cifras en pesos)



00057

Concepto	Estimado/ Aprobado	Devengado	Recaudado/ Pagado
RUBROS DE INGRESO	42,442,340.00	13,847,502.50	13,847,502.50
IMPUESTOS	1,603,204.00	1,333,807.22	1,333,807.22
CUOTAS Y APORT. DE SEGURIDAD SOCIAL	0.00	0.00	0.00
CONTRIBUCIONES DE MEJORAS	50,696.00	39,100.17	39,100.17
DERECHOS	1,234,859.00	871,432.46	871,432.46
PRODUCTOS	0.00	236.69	236.69
APROVECHAMIENTOS	0.00	0.00	0.00
INGRESOS POR VENTAS DE BIENES, PRESTACIÓN DE SERVICIOS Y OTROS INGRESOS PARTICIPACIONES, APORTACIONES, CONVENIOS, INCENTIVOS DERIV. DE LA COLAB. FISCAL Y FONDOS DIST. DE APORT TRANSFERENCIAS, ASIGNACIONES, SUBSIDIOS Y SUBVENCIONES, Y PENSIONES Y JUBILACIONES	30,000.00	0.00	0.00
INGRESOS DERIVADOS DE FINANCIAMIENTOS	39,523,581.00	11,602,925.96	11,602,925.96
CAPÍTULOS DE GASTO	0.00	0.00	0.00
SERVICIOS PERSONALES	0.00	0.00	0.00
MATERIALES Y SUMINISTROS	42,442,340.00	10,729,028.99	10,512,221.07
SERVICIOS GENERALES	24,749,369.92	4,688,343.00	4,650,343.00
TRANSF. ASIG. SUBSIDIOS Y OTRAS AYUDAS	3,769,960.61	1,344,998.01	1,187,079.75
BIENES MUEBLES, INMUEBLES E INTANGIBLES	5,423,557.66	1,569,438.43	1,569,438.43
INVERSIÓN PÚBLICA	1,482,806.28	629,959.45	609,069.79
INVERSIONES FINANCIERAS Y OTRAS PROV.	796,535.96	89,296.80	89,296.80
PARTICIPACIONES Y APORTACIONES	6,220,109.57	2,406,993.30	2,406,993.30
DEUDA PÚBLICA	0.00	0.00	0.00
SUPERÁVIT/DEFICIT	0.00	3,118,473.51	3,335,281.43

MUNICIPIO DE XALTOCAN TLAXCALA

FLUJO DE FONDOS

Del 1 de Enero al 31 de Marzo de 2022
(Cifras en pesos)



00058

Concepto	Estimado/ Aprobado	Devengado	Recaudado/ Pagado
NO ETIQUETADO	0.00	3,118,473.51	3,335,281.43
RECURSOS FISCALES	0.00	161,615.64	167,509.24
FINANCIAMIENTOS INTERNOS	0.00	0.00	0.00
FINANCIAMIENTOS EXTERNOS	0.00	0.00	0.00
INGRESOS PROPIOS	0.00	0.00	0.00
RECURSOS FEDERALES	0.00	1,611,415.46	1,611,415.46
RECURSOS ESTATALES	0.00	1,345,442.41	1,556,356.73
OTROS RECURSOS	0.00	0.00	0.00
ETIQUETADO	0.00	0.00	0.00
RECURSOS FEDERALES	0.00	0.00	0.00
RECURSOS ESTATALES	0.00	0.00	0.00
OTROS RECURSOS	0.00	0.00	0.00
SUPERÁVIT/DEFICIT	0.00	3,118,473.51	3,335,281.43

Bajo protesta de decir verdad declaramos que los Estados Financieros y sus notas,
son razonablemente correctos y son responsabilidad del emisor.

MED. JOSE LUIS HERNANDEZ VAZQUEZ
PRESIDENTE MUNICIPAL

C.F.I. ARTURO LOZANO SALDAÑA
TESORERO MUNICIPAL

C. ARACELI PEREZ LOZANO
SINDICO MUNICIPAL

MUNICIPIO DE XALTOCAN TLAXCALA
 PROGRAMAS Y PROYECTOS DE INVERSIÓN
 Al 31 de Marzo de 2022




Actividad
 Unidad de medida
 Meta programada
 Meta real
 % avance

Bajo protesta de decir verdad declaramos que los Estados Financieros y sus notas,
 son razonablemente correctos y son responsabilidad del emisor.

MED. JOSE LUIS HERNANDEZ VAZQUEZ
 PRESIDENTE MUNICIPAL
 C.F.I. ARTURO LOZANO SALDANA
 TESORERO MUNICIPAL


C. RAQUELI PEREZ LOZANO
 SINDICO MUNICIPAL



65000



100.000	0.000	PORCENTAJE DE PROGRAMAS COORDINADOS
100.000	0.000	PORCENTAJE DE ATENCION A LAS TERAPIAS
100.000	0.000	TAZA DE CRECIMIENTO DE INFRAESTRUCTURA URBANA
100.000	0.000	PORCENTAJE DE PRIORIZACION DE OBRAS
100.000	0.000	PORCENTAJE DE OBRAS EJECUTADAS
100.000	0.000	PORCENTAJE DE EXPEDIENTES REALIZADOS
100.000	0.000	PORCENTAJE DE LA ELABORACION DE PROYECTOS
100.000	0.000	PORCENTAJE DE LICENCIAS DE FRACCIONAMIENTOS Y/O LOTIFICACIONES
100.000	0.000	PORCENTAJE DE PAVIMENTACION EN CAMINOS
100.000	0.000	PORCENTAJE DE GUARNICIONES CONSTRUIDAS
100.000	0.000	PORCENTAJE DE TECHUMBRE CONSTRUIDAS
100.000	0.000	PORCENTAJE EN LA REHABILITACION DE CALLES Y CAMINOS
100.000	0.000	PORCENTAJE DE REHABILITACION DE ESPACIOS PUBLICOS
100.000	0.000	PORCENTAJE DE AMPLIACION DE ENERGIA ELECTRICA
100.000	0.000	PORCENTAJE DE REHABILITACION DE DRENAJE SANITARIO
1.000	0.000	PORCENTAJE DE VERIFICACION DE LAS OBRAS
100.000	0.000	PORCENTAJE DE PARTICIPACION CIUDADANA
100.000	0.000	PORCENTAJE DE MANTENER ESPACIOS PUBLICOS LIMPIOS
100.000	0.000	PORCENTAJE DE CAMPAÑAS REALIZADAS
100.000	0.000	PORCENTAJE DE EVENTOS REALIZADOS
100.000	0.000	PORCENTAJE DE PERMISOS EXTENDIDOS PARA EL DERRIBO DE ARBOLES
100.000	0.000	PORCENTAJE DE MANTENIMIENTO Y REHABILITACION DE ESPACIOS PUBLICOS
100.000	0.000	PORCENTAJE DE REHABILITACION DE ALUMBRADO PUBLICO
100.000	0.000	PORCENTAJE DE MANTENIMIENTO A LAS UNIDADES DE RECOLECCION
100.000	0.000	PORCENTAJE DE RECOLECCION DE RESIDUOS SOLIDOS
100.000	0.000	PORCENTAJE DE CRECIMIENTO ECONOMICO
100.000	0.000	PORCENTAJE DE CUMPLIMIENTO DEL PLAN MUNICIPAL DEL DESARRO
100.000	0.000	PORCENTAJE DE CUMPLIMIENTO DE ACCIONES REALIZADAS
100.000	0.000	PORCENTAJE DE CUMPLIMIENTO EN LAS SESIONES DE CABILDO
100.000	0.000	PORCENTAJE DE REVISION A LA CUENTA PUBLICA
100.000	0.000	PORCENTAJE DE OBJETIVOS CUMPLIDOS
100.000	0.000	PORCENTAJE DE ADQUISICION DE MOBILIARIOS
100.000	0.000	PORCENTAJE DE GIRAS REALIZADAS A LAS COMUNIDADES
100.000	0.000	CUMPLIMIENTO EN LA PRESENTACION DE INFORME DE GOBIERNO
100.000	0.000	PORCENTAJE DE INTEGRACION DE LOS EXPEDIENTES LABORALES
100.000	0.000	PORCENTAJE DE EMISION DE CONSTANCIAS
100.000	0.000	PORCENTAJE DE EFICIENCIA EN LA ENTREGA DE DOCUMENTACION
100.000	0.000	PORCENTAJE DE REUNIONES REALIZADAS
100.000	0.000	PORCENTAJE DE REALIZACION DE FAENAS
100.000	0.000	PORCENTAJE DE NOTIFICACIONES REALIZADAS
100.000	0.000	PORCENTAJE DE PAGO DE DERECHOS REALIZADOS



19000




00063

MUNICIPIO DE XALTOCAN TLAXCALA


CUENTA PÚBLICA 2022
ESTADO DE ACTIVIDADES

Del 1 de Enero al 31 de Marzo de 2022 y 2021
(Cifras en pesos)



2022 ----- 2021

	2022	2021
INGRESOS Y OTROS BENEFICIOS		
INGRESOS DE GESTION		
IMPUESTOS	2,244,576.54	3,121,021.16
CUOTAS Y APORTACIONES DE SEGURIDAD SOCIAL	1,333,807.22	1,637,203.26
CONTRIBUCIONES DE MEJORAS	0.00	0.00
DERECHOS	39,100.17	23,087.86
PRODUCTOS DE TIPO CORRIENTE	871,432.46	1,416,502.99
APROVECHAMIENTOS DE TIPO CORRIENTE	236.69	15,227.05
INGRESOS POR VENTA DE BIENES Y PRESTACION DE SERVICIOS	0.00	0.00
	0.00	29,000.00
PART, APORT, CONV, INCENT. DERIV. D/COLAB. FISCAL, F. DIST. DE APORT, TRANSF, ASIG, SUBS Y SUBV Y P Y JUB	11,602,925.96	43,677,148.53
PART, APORT, CONV, INCENT. DERIV. D/COLAB. FISCAL, F. DIST. DE APORT	11,602,925.96	43,677,148.53
TRANSFERENCIAS, ASIGNACIONES, SUBSIDIOS Y SUBVENCIONES Y PENSIONES Y JUBILACIONES	0.00	0.00
OTROS INGRESOS Y BENEFICIOS	0.00	0.00
INGRESOS FINANCIEROS	0.00	0.00
INCREMENTO POR VARIACION DE INVENTARIOS	0.00	0.00
DISMINUCION DEL EXCESO DE ESTIMACIONES POR PERDIDA O DETERIORO U OBSOLESCENCIA	0.00	0.00
DISMINUCION DEL EXCESO DE PROVISIONES	0.00	0.00
OTROS INGRESOS Y BENEFICIOS VARIOS	0.00	0.00
TOTAL DE INGRESOS Y OTROS BENEFICIOS	13,847,502.50	46,798,169.69
GASTOS Y OTRAS PERDIDAS		
GASTOS DE FUNCIONAMIENTO	7,602,779.44	29,738,661.09
SERVICIOS PERSONALES	4,688,343.00	17,511,111.98
MATERIALES Y SUMINISTROS	1,344,998.01	5,641,220.88
SERVICIOS GENERALES	1,569,438.43	6,586,328.23
TRANSFERENCIAS, ASIGNACIONES, SUBSIDIOS Y OTRAS AYUDAS	629,959.45	2,642,679.91
TRANSFERENCIAS INTERNAS Y ASIGNACIONES AL SECTOR PÚBLICO	0.00	0.00
TRANSFERENCIAS AL RESTO DEL SECTOR PÚBLICO	0.00	0.00
SUBSIDIOS Y SUBVENCIONES	20,328.81	0.00
AYUDAS SOCIALES	609,630.64	2,642,679.91
PENSIONES Y JUBILACIONES	0.00	0.00
TRANSFERENCIAS A FIDEICOMISOS, MANDATOS Y CONTRATOS ANALOGOS	0.00	0.00
TRANSFERENCIAS A LA SEGURIDAD SOCIAL	0.00	0.00
DONATIVOS	0.00	0.00
TRANSFERENCIAS AL EXTERIOR	0.00	0.00
PARTICIPACIONES Y APORTACIONES	0.00	0.00
PARTICIPACIONES	0.00	0.00
APORTACIONES	0.00	0.00
CONVENIOS	0.00	0.00




MUNICIPIO DE XALTOCAN TLAXCALA



CUENTA PÚBLICA 2022
ESTADO DE ACTIVIDADES

Del 1 de Enero al 31 de Marzo de 2022 y 2021
(Cifras en pesos)

00064



2022 ----- 2021

INTERESES, COMISIONES Y OTROS GASTOS DE LA DEUDA PÚBLICA	0.00	0.00
INTERESES DE LA DEUDA PÚBLICA	0.00	0.00
COMISIONES DE LA DEUDA PÚBLICA	0.00	0.00
GASTOS DE LA DEUDA PÚBLICA	0.00	0.00
COSTO POR COBERTURAS	0.00	0.00
APOYOS FINANCIEROS	0.00	0.00
OS GASTOS Y PERDIDAS EXTRAORDINARIAS	0.00	0.00
ESTIMACIONES, DEPRECIACIONES, DETERIORS, OBSOLESCENCIA Y AMORTIZACIONES	0.00	0.00
PROVISIONES	0.00	0.00
DISMINUCIÓN DE INVENTARIOS	0.00	0.00
AUMENTO POR INSUFICIENCIA DE ESTIMACIONES POR PÉRDIDA O DETERIORO U OBSOLESCENCIA	0.00	0.00
AUMENTO POR INSUFICIENCIA DE PROVISIONES	0.00	0.00
OTROS GASTOS	0.00	0.00
INVERSIÓN PÚBLICA	0.00	16,530,838.26
INVERSIÓN PÚBLICA NO CAPITALIZABLE	0.00	16,530,838.26
TOTAL DE GASTOS Y OTRAS PÉRDIDAS	8,232,738.89	48,912,179.26
RESULTADOS DEL EJERCICIO (AHORRO/DESAHORRO).....	5,614,763.61	-2,114,009.57

Bajo protesta de decir verdad declaramos que los Estados Financieros y sus notas, son razonablemente correctos y son responsabilidad del emisor.

MED. JOSE LUIS HERNANDEZ VAZQUEZ
PRESIDENTE MUNICIPAL

C.F.I. ARTURO LOZANO SALDANA
TESORERO MUNICIPAL


C. ARACELI PEREZ LOZANO
SINDICO MUNICIPAL

MUNICIPIO DE XALTOCAN TLAXCALA

CUENTA PÚBLICA 2022

ESTADO DE SITUACIÓN FINANCIERA
Al 31 de Marzo de 2022 y 2021

(Cifras en pesos)



2021

2022


ACTIVO

PASIVO

ACTIVO CIRCULANTE	2021	2022	PASIVO CIRCULANTE	2021	2022
EFECTIVO Y EQUIVALENTES	3,553,060.70	1,789,919.96	CUENTAS POR PAGAR A CORTO PLAZO	405,334.06	260,584.41
DERECHOS A RECIBIR EFECTIVO O EQUIVALENTES	7,507.31	1,431,916.91	DOCUMENTOS POR PAGAR A CORTO PLAZO	1,431,916.91	1,685,626.56
DERECHOS A RECIBIR BIENES O SERVICIOS	0.00	0.00	PORCIÓN A CORTO PLAZO DE LA DEUDA PÚBLICA A LARGO PLAZO	7,507.31	0.00
INVENTARIOS	0.00	0.00	TÍTULOS Y VALORES A CORTO PLAZO	0.00	0.00
ALMACENES	8,352.00	8,352.00	PASIVOS DIFERIDOS A CORTO PLAZO	8,352.00	0.00
ESTIMACIÓN POR PÉRDIDA O DETERIORO DE OTROS ACTIVOS CIRCULANTES	0.00	0.00	FONDOS Y BIENES DE TERCEROS EN GARANTÍA Y/O ADMINISTRACIÓN A CORTO PLAZO	0.00	0.00
ACTIVOS CIRCULANTES	0.00	0.00	PROVISIONES A CORTO PLAZO	0.00	0.00
OTROS ACTIVOS CIRCULANTES	0.00	0.00	OTROS PASIVOS A CORTO PLAZO	0.00	0.00
TOTAL DE ACTIVOS CIRCULANTES	5,358,839.97	1,853,110.28	TOTAL DE PASIVOS CIRCULANTES	1,853,110.28	1,946,210.97

ACTIVO NO CIRCULANTE	2021	2022	PASIVO NO CIRCULANTE	2021	2022
INVERSIONES FINANCIERAS A LARGO PLAZO	0.00	0.00	CUENTAS POR PAGAR A LARGO PLAZO	0.00	0.00
DERECHOS A RECIBIR EFECTIVO O EQUIVALENTES A LARGO PLAZO	8,446,337.16	6,039,343.86	DOCUMENTOS POR PAGAR A LARGO PLAZO	0.00	0.00
BIENES INMUEBLES, INFRAESTRUCTURA Y CONSTRUCCIONES EN PROCESO	14,451,567.04	14,362,270.24	PASIVOS DIFERIDOS A LARGO PLAZO	0.00	0.00
BIENES MUEBLES	144,809.00	144,809.00	FONDOS Y BIENES DE TERCEROS EN GARANTÍA Y/O ADMINISTRACIÓN A LARGO PLAZO	0.00	0.00
ACTIVOS INTANGIBLES	-281,163.14	-281,163.14	PROVISIONES A LARGO PLAZO	0.00	0.00
DEPRECIACIÓN, DETERIORO Y AMORTIZACIÓN	0.00	0.00	TOTAL DE PASIVOS NO CIRCULANTES	0.00	0.00
ACUMULADA DE BIENES	0.00	0.00			
ACTIVOS DIFERIDOS	0.00	0.00			
ESTIMACIÓN POR PÉRDIDA O DETERIORO DE ACTIVOS NO CIRCULANTES	0.00	0.00	TOTAL DEL PASIVO.....	1,946,210.97	1,558,954.79
OTROS ACTIVOS NO CIRCULANTES	0.00	0.00			
TOTAL DE ACTIVOS NO CIRCULANTES	22,761,550.06	20,265,259.96	HACIENDA PÚBLICA / PATRIMONIO	10,427,419.83	10,427,419.83
			HACIENDA PÚBLICA/PATRIMONIO CONTRIBUIDO	10,427,419.83	10,427,419.83
			APORTACIONES	10,427,419.83	10,427,419.83
			DONACIONES DE CAPITAL	0.00	0.00
			ACTUALIZACIÓN DE LA HACIENDA PÚBLICA/PATRIMONIO	0.00	0.00

59000





2022 -----

15,746,759.23

5,614,763.61

10,131,995.62

12,246,005.19

0.00

0.00

0.00

0.00

0.00

26,174,179.06

20,559,415.45

28,120,390.03

22,118,370.24

2021 -----

15,746,759.23

5,614,763.61

10,131,995.62

12,246,005.19

0.00

0.00

0.00

0.00

0.00

26,174,179.06

20,559,415.45

28,120,390.03

22,118,370.24

HACIENDA PÚBLICA / PATRIMONIO GENERADO

RESULTADOS DEL EJERCICIO (AHORRO/

DESAHORRO)

RESULTADOS DE EJERCICIOS ANTERIORES

REVALUOS

RESERVAS

RECTIFICACIONES DE RESULTADOS DE

EJERCICIOS ANTERIORES

EXCESO O INSUFICIENCIA EN LA

ACTUALIZACIÓN DE LA HACIENDA PÚBLICA/

PATRIMONIO

RESULTADO POR POSICIÓN MONETARIA

RESULTADO POR TENENCIA DE ACTIVOS NO

MONETARIOS

TOTAL HACIENDA PÚBLICA/PATRIMONIO.....

TOTAL DEL PASIVO Y HACIENDA PÚBLICA/PATRIMONIO...

Bajo protesta de decir verdad declaramos que los Estados Financieros y sus notas,
son razonablemente correctos y son responsabilidad del emisor.


MED. JOSE LUIS HERRANDEZ VAZQUEZ PRESIDENTE MUNICIPAL
C.F.I. ARTURO LOZANO SALDAÑA TESORERO MUNICIPAL

C. ARACELI PEREZ LOZANO SINDICO MUNICIPAL



59000

CUENTA PÚBLICA 2022
 ESTADO DE VARIACIÓN EN LA HACIENDA PÚBLICA
 Del 1 de Enero al 31 de Marzo de 2022
 (Cifras en pesos)




Concepto	Hacienda Pública/ Patrimonio	Hacienda Pública/ Patrimonio	Hacienda Pública/ Patrimonio	Hacienda Pública/ Patrimonio	Hacienda Pública / Patrimonio	Exceso o Insuficiencia en la Actualización de la Hacienda Pública / Patrimonio
----------	---------------------------------	---------------------------------	---------------------------------	---------------------------------	----------------------------------	--

Hacienda Pública / Patrimonio	10,427,419.83	10,427,419.83	0.00	0.00	10,427,419.83	0.00
Contribuido Neto 2021	10,427,419.83	10,427,419.83	0.00	0.00	10,427,419.83	0.00
Aportaciones	0.00	0.00	0.00	0.00	0.00	0.00
Donaciones de Capital	0.00	0.00	0.00	0.00	0.00	0.00
Actualización de la Hacienda Pública/Patrimonio						
Hacienda Pública / Patrimonio Generado	10,427,419.83	12,246,005.19	-2,114,009.57	10,131,995.62	-2,114,009.57	0.00
Neto 2021	10,427,419.83	12,246,005.19	-2,114,009.57	10,131,995.62	-2,114,009.57	0.00
Resultados del Ejercicio						
(Ahorro/Desahorro)						
Resultados de Ejercicios Anteriores						
Revalúos						
Reservas						
Rectificaciones de Resultados de Ejercicios Anteriores						
Exceso o Insuficiencia en la Actualización de la Hacienda Pública/Patrimonio						
Resultado por Posición Monetaria Pública/Patrimonio Neto 2021						
Resultado por Tenencia de Activos no Monetarios						
Hacienda Pública / Patrimonio Neto	10,427,419.83	12,246,005.19	-2,114,009.57	20,559,415.45	-2,114,009.57	0.00
Final 2021	10,427,419.83	12,246,005.19	-2,114,009.57	20,559,415.45	-2,114,009.57	0.00
Cambios en la Hacienda Pública / Patrimonio Contribuido Neto 2022						
Aportaciones						
Donaciones de Capital						
Actualización de la Hacienda Pública/Patrimonio						
Hacienda Pública / Patrimonio	10,427,419.83	10,427,419.83	0.00	10,427,419.83	0.00	0.00
TOTAL	10,427,419.83	12,246,005.19	-2,114,009.57	20,559,415.45	-2,114,009.57	0.00

00067

CUENTA PÚBLICA 2022
 ESTADO DE VARIACIÓN EN LA HACIENDA PÚBLICA
 Del 1 de Enero al 31 de Marzo de 2022
 (Cifras en pesos)



5,614,763.61	7,728,773.18	-2,114,009.57	5,614,763.61	5,614,763.61	26,174,179.06
Resultados de la Hacienda Pública / Patrimonio Generado Neto 2022	Resultados del Ejercicio	(Ahorro/Desahorro)	Resultados de Ejercicios Anteriores	Revalúos	Reservas
			Rectificaciones de Resultados de Ejercicios Anteriores	Cambios en el Exceso o Insuficiencia en la Actualización de la Hacienda Pública/Patrimonio Neto 2022	Resultado por Posición Monetaria
				Resultado por Tenencia de Activos no Monetarios	Hacienda Pública / Patrimonio Neto Final 2022

Bajo protesta de decir verdad declaramos que los Estados Financieros y sus notas, son razonablemente correctos y son responsabilidad del emisor.

MED. JOSE LUIS HERNANDEZ VAZQUEZ
 PRESIDENTE MUNICIPAL

C.F.I. ARTURO LOZANO SALDANA
 TESORERO MUNICIPAL

C. ARACELI PEREZ LOZANO
 SINDICO MUNICIPAL

89000



MUNICIPIO DE XALTOCAN TLAXCALA

CUENTA PÚBLICA 2022

ESTADO DE CAMBIOS EN LA SITUACIÓN FINANCIERA

Al 31 de Marzo de 2022 y 2021

(Cifras en pesos)

00069



	Origen	Aplicación
ACTIVO	-	6,002,019.79
ACTIVO CIRCULANTE	-	3,505,729.69
EFFECTIVO Y EQUIVALENTES	-	3,147,726.64
DERECHOS A RECIBIR EFECTIVO O EQUIVALENTES	-	358,003.05
DERECHOS A RECIBIR BIENES O SERVICIOS	0.00	-
EQUIVALENTES	-	-
INVENTARIOS	-	-
ALMACENES	-	-
ESTIMACIÓN POR PÉRDIDA O DETERIORO DE	-	-
ACTIVOS CIRCULANTES	-	-
OTROS ACTIVOS CIRCULANTES	-	2,496,290.10
ACTIVO NO CIRCULANTE	-	-
INVERSIONES FINANCIERAS A LARGO PLAZO	-	-
DERECHOS A RECIBIR EFECTIVO O EQUIVALENTES A LARGO PLAZO	-	2,406,993.30
BIENES INMUEBLES, INFRAESTRUCTURA Y CONSTRUCCIONES EN PROCESO	-	89,296.80
BIENES MUEBLES	-	-
ACTIVOS INTANGIBLES	-	-
DEPRECIACIÓN, DETERIORO Y AMORTIZACIÓN	-	-
ACUMULADA DE BIENES	-	-
ACTIVOS DIFERIDOS	-	-
ESTIMACIÓN POR PÉRDIDA O DETERIORO DE	-	-
ACTIVOS NO CIRCULANTES	-	-
OTROS ACTIVOS NO CIRCULANTES	-	-
PASIVO	387,256.18	-
PASIVO CIRCULANTE	387,256.18	-
CUENTAS POR PAGAR A CORTO PLAZO	136,291.43	-
DOCUMENTOS POR PAGAR A CORTO PLAZO	250,964.75	-
PORCIÓN A CORTO PLAZO DE LA DEUDA PÚBLICA A LARGO PLAZO	-	-
TÍTULOS Y VALORES A CORTO PLAZO	-	-
PASIVOS DIFERIDOS A CORTO PLAZO	-	-
FONDOS Y BIENES DE TERCEROS EN GARANTÍA	-	-
Y/O ADMINISTRACIÓN A CORTO PLAZO	-	-
PROVISIONES A CORTO PLAZO	-	-
OTROS PASIVOS A CORTO PLAZO	-	-
PASIVO NO CIRCULANTE	-	-
CUENTAS POR PAGAR A LARGO PLAZO	-	-
DOCUMENTOS POR PAGAR A LARGO PLAZO	-	-
DEUDA PÚBLICA A LARGO PLAZO	-	-
PASIVOS DIFERIDOS A LARGO PLAZO	-	-
FONDOS Y BIENES DE TERCEROS EN GARANTÍA	-	-
Y/O ADMINISTRACIÓN A LARGO PLAZO	-	-
PROVISIONES A LARGO PLAZO	-	-
HACIENDA PÚBLICA/ PATRIMONIO	5,614,763.61	-




MUNICIPIO DE XALTOCAN TLAXCALA

CUENTA PÚBLICA 2022

ESTADO DE CAMBIOS EN LA SITUACIÓN FINANCIERA

Al 31 de Marzo de 2022 y 2021
(Cifras en pesos)

00070



HACIENDA PÚBLICA/PATRIMONIO CONTRIBUIDO

	Origen	Aplicación
AFORTACIONES	-	-
DONACIONES DE CAPITAL	-	-
ACTUALIZACIÓN DE LA HACIENDA PÚBLICA/PATRIMONIO	-	-
HACIENDA PÚBLICA /PATRIMONIO GENERADO	5,614,763.61	-
RESULTADOS DEL EJERCICIO (AHORRO/ DESAHORRO)	7,728,773.18	-
RESULTADOS DE EJERCICIOS ANTERIORES	-	2,114,009.57
REVALÚOS	-	-
RESERVAS	-	-
RECTIFICACIONES DE RESULTADOS DE EJERCICIOS ANTERIORES	-	-
EXCESO O INSUFICIENCIA EN LA ACTUALIZACIÓN DE LA HACIENDA PÚBLICA/ PATRIMONIO	-	-
RESULTADO POR POSICIÓN MONETARIA	-	-
RESULTADO POR TENENCIA DE ACTIVOS NO MONETARIOS	-	-

Bajo protesta de decir verdad declaramos que los Estados Financieros y sus notas, son razonablemente correctos y son responsabilidad del emisor.

MED. JOSE LUIS HERNANDEZ VAZQUEZ
PRESIDENTE MUNICIPAL

C.F.I. ARTURO LOZANO SALDAÑA
TESORERO MUNICIPAL

C. ARACELI PEREZ LOZANO
SINDICO MUNICIPAL

MUNICIPIO DE XALTOCAN TLAXCALA

CUENTA PÚBLICA 2022

ESTADO DE FLUJOS DE EFECTIVO

Del 1 de Enero al 31 de Marzo de 2022

(Cifras en pesos)



ESTADOS UNIDOS MEXICANOS
MUNICIPIO DE XALTOCAN TLAXCALA
2021-2024

00071



2022 ----- 2021

ESTADO DE FLUJOS DE EFECTIVO DE LAS ACTIVIDADES DE OPERACIÓN

	2022	2021
IMPUESTOS	13,847,502.50	46,798,135.62
CUOTAS Y APORT. DE SEGURIDAD SOCIAL	1,333,807.22	1,637,203.26
CONTRIBUCIONES DE MEJORAS	0.00	0.00
DERECHOS	39,100.17	23,087.58
PRODUCTOS	871,432.46	1,416,502.99
APROVECHAMIENTOS	236.69	15,193.26
INGRESOS POR VENTAS DE BIENES,	0.00	0.00
PRESTACIÓN DE SERVICIOS Y OTROS INGRESOS	0.00	29,000.00
PARTICIPACIONES, APORTACIONES, CONVENIOS,	11,602,925.96	43,677,148.53
INCENTIVOS DERIV. DE LA COLAB. FISCAL Y		
FONDOS DIST. DE APORT	0.00	0.00
TRANSFERENCIAS, ASIGNACIONES, SUBSIDIOS		
Y SUBVENCIONES, Y PENSIONES Y		
JUBILACIONES		
OTROS ORIGENES DE OPERACIÓN		
APLICACIÓN		
SERVICIOS PERSONALES	0.00	0.00
MATERIALES Y SUMINISTROS	8,015,930.97	32,400,481.00
SERVICIOS GENERALES	4,650,343.00	17,511,111.98
TRANSF. INT. Y ASIG. AL SECTOR PÚBLICO	1,187,079.75	5,660,360.88
TRANSF. AL RESTO DEL SECTOR PÚBLICO	1,569,438.43	6,586,328.23
SUBSIDIOS Y SUBVENCIONES	0.00	0.00
AYUDAS SOCIALES	0.00	0.00
PENSIONES Y JUBILACIONES	19,657.62	0.00
TRANSF. A FID. MANDATOS Y OTROS ANÁLOGOS	589,412.17	2,642,679.91
TRANSFERENCIAS A SEGURIDAD SOCIAL	0.00	0.00
DONATIVOS	0.00	0.00
TRANSFERENCIAS AL EXTERIOR	0.00	0.00
PARTICIPACIONES	0.00	0.00
APORTACIONES	0.00	0.00
CONVENIOS	0.00	0.00
OTRAS APLICACIONES DE OPERACIÓN	0.00	0.00
FLUJOS NETOS DE EFECTIVO POR	5,831,571.53	14,397,654.62
ACTIVIDADES DE OPERACIÓN		

MUNICIPIO DE XALTOCAN TLAXCALA

CUENTA PÚBLICA 2022

ESTADO DE FLUJOS DE EFECTIVO


Del 1 de Enero al 31 de Marzo de 2022

(Cifras en pesos)



Xal. 2022
2022-2024

00072



TESORERÍA MUNICIPAL
XALTOCAN TLAX.
2021-2024

2021

2022

	2021	2022
FLUJOS DE EFECTIVO DE LAS ACTIVIDADES DE INVERSIÓN		
ORIGEN	0.00	0.00
BIENES INMUEBLES, INFRAESTRUCTURA Y CONSTRUCCIONES EN PROCESO	0.00	0.00
BIENES MUEBLES	0.00	0.00
OTROS ORIGENES DE INVERSIÓN	2,496,290.10	15,793,446.50
APLICACIÓN	2,406,993.30	13,858,671.52
BIENES INMUEBLES, INFRAESTRUCTURA Y CONSTRUCCIONES EN PROCESO	89,296.80	1,934,774.98
BIENES MUEBLES	0.00	0.00
OTRAS APLICACIONES DE INVERSIÓN	-2,496,290.10	-15,793,446.50
FLUJOS NETOS DE EFECTIVO POR ACTIVIDADES DE INVERSIÓN		
FLUJOS DE EFECTIVO DE LAS ACTIVIDADES DE FINANCIAMIENTO	2,742,300.05	14,943,226.12
ORIGEN	0.00	0.00
ENDEUDAMIENTO NETO	0.00	0.00
INTERNO	0.00	0.00
EXTERNO	2,742,300.05	14,943,226.12
OTROS ORIGENES DE FINANCIAMIENTO	2,929,854.84	14,898,605.01
APLICACIÓN	0.00	0.00
SERVICIOS DE LA DEUDA	0.00	0.00
INTERNO	0.00	0.00
EXTERNO	2,929,854.84	14,898,605.01
OTRAS APLICACIONES DE FINANCIAMIENTO	-187,554.79	44,621.11
FLUJOS NETOS DE EFECTIVO POR ACTIVIDADES DE FINANCIAMIENTO	3,147,726.64	-1,351,170.77
TOTAL FLUJOS NETOS DE EFECTIVO		

MUNICIPIO DE XALTOCAN TLAXCALA

CUENTA PÚBLICA 2022


ESTADO DE FLUJOS DE EFECTIVO

Del 1 de Enero al 31 de Marzo de 2022 y 2021

(Cifras en pesos)



00073



TESORERÍA MUNICIPAL
AYUNTAMIENTO DE
XALTOCAN, Tlaxcala

2021-2024

Incremento/Disminución Neta en el
Efectivo y Equivalentes al Efectivo

Efectivo y Equivalentes al Efectivo al
Inicio del Ejercicio


Efectivo y Equivalentes al Efectivo al
Final del Ejercicio

	2022	2021
	3,147,726.64	-1,351,170.77
	405,334.06	1,756,504.83
	3,553,060.70	405,334.06

Bajo protesta de decir verdad declaramos que los Estados Financieros y sus notas,
son razonablemente correctos y son responsabilidad del emisor.

_____	_____
MED. JOSE LUIS HERNANDEZ VAZQUEZ	C.F.I. ARTURO LOZANO SALDAÑA
PRESIDENTE MUNICIPAL	TESORERO MUNICIPAL

C. ARACELI PEREZ LOZANO
SINDICO MUNICIPAL



MUNICIPIO DE XALTOCAN TLAXCALA

CUENTA PÚBLICA 2022
INFORME SOBRE PASIVOS CONTINGENTES
Al 31 de Marzo de 2022
(Cifras en pesos)



00074

Bajo protesta de decir verdad declaramos que los Estados Financieros y sus notas,
son razonablemente correctos y son responsabilidad del emisor.

MED. JOSE LUIS HERNANDEZ VAZQUEZ
PRESIDENTE MUNICIPAL

C.F.I. ARTURO LOZANO SALDAÑA
TESORERO MUNICIPAL

C. ARACELI PEREZ LOZANO
SINDICO MUNICIPAL

MUNICIPIO DE XALTOCAN TLAXCALA

CUENTA PÚBLICA 2022

ESTADO ANALÍTICO DEL ACTIVO

Del 1 de Enero al 31 de Marzo de 2022

(Cifras en pesos)



00075

ACTIVO	1 Saldo Inicial	2 Cargos del periodo	3 Abonos del periodo	4= Saldo final (1+2-3)	5= Variación del periodo (4-1)
ACTIVO	22,118,370.24	33,578,557.87	27,576,538.08	28,120,390.03	6,002,019.79
ACTIVO CIRCULANTE	1,853,110.28	31,082,267.77	27,576,538.08	5,358,839.97	3,505,729.69
EFFECTIVO Y EQUIVALENTES	405,334.06	16,589,802.55	13,442,075.91	3,553,060.70	3,147,726.64
DERECHOS A RECIBIR EFECTIVO O EQUIVALENTES	1,431,916.91	14,492,465.22	14,134,462.17	1,789,919.96	358,003.05
DERECHOS A RECIBIR BIENES O SERVICIOS	7,507.31	0.00	0.00	7,507.31	0.00
INVENTARIOS	0.00	0.00	0.00	0.00	0.00
ALMACENES	8,352.00	0.00	0.00	8,352.00	0.00
ESTIMACIÓN POR PÉRDIDA O DETERIORO DE ACTIVOS CIRCULANTES	0.00	0.00	0.00	0.00	0.00
OTROS ACTIVOS CIRCULANTES	0.00	0.00	0.00	0.00	0.00
ACTIVO NO CIRCULANTE	20,265,259.96	2,496,290.10	0.00	22,761,550.06	2,496,290.10
INVERSIONES FINANCIERAS A LARGO PLAZO	0.00	0.00	0.00	0.00	0.00
DERECHOS A RECIBIR EFECTIVO O EQUIVALENTES A LARGO PLAZO	0.00	0.00	0.00	0.00	0.00
BIENES INMUEBLES, INFRAESTRUCTURA Y CONSTRUCCIONES EN PROCESO	6,039,343.86	2,406,993.30	0.00	8,446,337.16	2,406,993.30
BIENES MUEBLES	14,362,270.24	89,296.80	0.00	14,451,567.04	89,296.80
ACTIVOS INTANGIBLES	144,809.00	0.00	0.00	144,809.00	0.00
DEPRECIACIÓN, DETERIORO Y AMORTIZACIÓN ACUMULADA DE BIENES	-281,163.14	0.00	0.00	-281,163.14	0.00
ACTIVOS DIFERIDOS	0.00	0.00	0.00	0.00	0.00
ESTIMACIÓN POR PÉRDIDA O DETERIORO DE ACTIVOS NO CIRCULANTES	0.00	0.00	0.00	0.00	0.00
OTROS ACTIVOS NO CIRCULANTES	0.00	0.00	0.00	0.00	0.00

Bajo protesta de decir verdad declaramos que los Estados Financieros y sus notas, son razonablemente correctos y son responsabilidad del emisor.

MUNICIPIO DE XALTOCÁN TLAXCALA

CUENTA PÚBLICA 2022

ESTADO ANALÍTICO DEL ACTIVO


Del 1 de Enero al 31 de Marzo de 2022

(Cifras en pesos)



SECRETARÍA MUNICIPAL

00076




C.F.I. ARTURO LOZANO SALDÑA
TESORERO MUNICIPAL

MED. JOSE LUIS HERNANDEZ VAZQUEZ
PRESIDENTE MUNICIPAL

C. ARACELI PEREZ LOZANO
SINDICO MUNICIPAL

MUNICIPIO DE XALTOCAN TLAXCALA



CUENTA PÚBLICA 2022
ESTADO ANALÍTICO DE LA DEUDA Y OTROS PASIVOS
Del 1 de Enero al 31 de Marzo de 2022
(Cifras en pesos)


00077

DENOMINACIÓN DE LAS DEUDAS	Moneda de Contratación	Institución o País Acreedor	Saldo Inicial del Periodo	Saldo Final del Periodo
DEUDA PÚBLICA				
CORTO PLAZO				
DEUDA INTERNA				
Instituciones de Crédito	0.00		0.00	0.00
Títulos y Valores	0.00		0.00	0.00
Arrendamientos financieros	0.00		0.00	0.00
DEUDA EXTERNA				
Organismos Financieros Internacionales	0.00		0.00	0.00
Deuda Bilateral	0.00		0.00	0.00
Títulos y Valores	0.00		0.00	0.00
Arrendamientos Financieros	0.00		0.00	0.00
SUBTOTAL CORTO PLAZO	0.00		0.00	0.00
LARGO PLAZO				
DEUDA INTERNA				
Instituciones de Crédito	0.00		0.00	0.00
Títulos y Valores	0.00		0.00	0.00
Arrendamientos financieros	0.00		0.00	0.00
DEUDA EXTERNA				
Organismos Financieros Internacionales	0.00		0.00	0.00
Deuda Bilateral	0.00		0.00	0.00
Títulos y Valores	0.00		0.00	0.00
Arrendamientos Financieros	0.00		0.00	0.00
SUBTOTAL LARGO PLAZO	0.00		0.00	0.00
OTROS PASIVOS			1,558,954.79	1,946,210.97
TOTAL DEUDA Y OTROS PASIVOS			1,558,954.79	1,946,210.97

Bajo protesta de decir verdad declaramos que los Estados Financieros y sus notas, son razonablemente correctos y son responsabilidad del emisor.

MED. JOSE LUIS HERNANDEZ VAZQUEZ PRESIDENTE MUNICIPAL	C.F.I. ARTURO LOZANO SALDAÑA TESORERO MUNICIPAL
--	--


CUENTA PÚBLICA 2022
ESTADO ANALÍTICO DE INGRESOS
Del 1 de Enero al 31 de Marzo de 2022
(Cifras en pesos)



Rubro de Ingresos	Ingreso Estimado (1)	Ampliaciones y Reducciones (2)	Ingreso Modificado (3=1+2)	Ingreso Devengado (4)	Ingreso Recaudado (5)	Diferencia (6=5-1)
IMPUESTOS	1,603,204.00	0.00	1,603,204.00	1,333,807.22	1,333,807.22	-269,396.78
CUOTAS Y APORT. DE SEGURIDAD SOCIAL	0.00	0.00	0.00	0.00	0.00	0.00
CONTRIBUCIONES DE MEJORAS	50,696.00	0.00	50,696.00	39,100.17	39,100.17	-11,595.83
DERECHOS	1,234,859.00	0.00	1,234,859.00	871,432.46	871,432.46	-363,426.54
PRODUCTOS	0.00	0.00	0.00	236.69	236.69	236.69
APROVECHAMIENTOS	30,000.00	0.00	30,000.00	0.00	0.00	-30,000.00
INGRESOS POR VENTAS DE BIENES,	39,523,581.00	0.00	39,523,581.00	11,602,925.96	11,602,925.96	-27,920,655.04
PRESTACIÓN DE SERVICIOS Y OTROS INGRESOS						
PARTICIPACIONES, APORTACIONES, CONVENIOS,						
INCENTIVOS DERIV. DE LA COLAB. FISCAL Y						
FONDOS DIST. DE APORT						
TRANSFERENCIAS, ASIGNACIONES, SUBSIDIOS						
Y SUBVENCIONES, Y PENSIONES Y						
TUBILACIONES						
INGRESOS DERIVADOS DE FINANCIAMIENTOS	0.00	0.00	0.00	0.00	0.00	0.00
TOTAL	42,442,340.00	0.00	42,442,340.00	13,847,502.50	13,847,502.50	-28,594,837.50
Ingresos Excedentes						0.00




CUENTA PÚBLICA 2022
 ESTADO ANALÍTICO DE INGRESOS
 Del 1 de Enero al 31 de Marzo de 2022
 (Cifras en pesos)



Estado Analítico de Ingresos por Fuente de Financiamiento	(1) Ingreso Estimado	(2) Ampliaciones/ Reducciones	(3=1+2) Ingreso Modificado	(4) Ingreso Devengado	(5) Ingreso Recaudado	(6=5-1) Diferencia
INGRESOS DEL PODER EJECUTIVO FEDERAL O ESTATAL Y DE LOS MUNICIPIOS	42,412,340.00	0.00	42,412,340.00	13,847,502.50	13,847,502.50	-28,564,837.50
IMPUESTOS	1,603,204.00	0.00	1,603,204.00	1,333,807.22	1,333,807.22	-269,396.78
CUOTAS Y APORT. DE SEGURIDAD SOCIAL	50,696.00	0.00	50,696.00	39,100.17	39,100.17	-11,595.83
CONTRIBUCIONES DE MEJORAS	1,234,859.00	0.00	1,234,859.00	871,432.46	871,432.46	-363,426.54
DERECHOS	0.00	0.00	0.00	236.69	236.69	236.69
PRODUCTOS	0.00	0.00	0.00	0.00	0.00	0.00
APROVECHAMIENTOS	39,523,581.00	0.00	39,523,581.00	11,602,925.96	11,602,925.96	-27,920,655.04
PARTICIPACIONES, APORTACIONES, CONVENIOS, INCENTIVOS DERIV. DE LA COLAB. FISCAL Y FONDOS DIST. DE APORT	0.00	0.00	0.00	0.00	0.00	0.00
TRANSFERENCIAS, ASIGNACIONES, SUBSIDIOS Y SUBVENCIONES, Y PENSIONES Y JUBILACIONES	0.00	0.00	0.00	0.00	0.00	0.00
INGRESOS DE LOS ENTEES PÚBLICOS DE LOS PODERES LEGISLATIVO Y JUDICIAL, DE LOS ORGANOS AUTÓNOMOS Y DEL SECTOR PARAESTATAL O PARAMUNICIPAL, ASÍ COMO DE LAS EMPRESAS PRODUCTIVAS DEL ESTADO	0.00	0.00	0.00	0.00	0.00	0.00
CUOTAS Y APORT. DE SEGURIDAD SOCIAL	0.00	0.00	0.00	0.00	0.00	0.00
PRODUCTOS	0.00	0.00	0.00	0.00	0.00	0.00
INGRESOS POR VENTAS DE BIENES,	0.00	0.00	0.00	0.00	0.00	0.00
PRESTACIÓN DE SERVICIOS Y OTROS INGRESOS	0.00	0.00	0.00	0.00	0.00	0.00
TRANSFERENCIAS, ASIGNACIONES, SUBSIDIOS Y SUBVENCIONES, Y PENSIONES Y JUBILACIONES	0.00	0.00	0.00	0.00	0.00	0.00

67000





Estado Analítico de Ingresos por Fuente de Financiamiento	Ingreso Estimado (1)	Ampliaciones/Reducciones (2)	Ingreso Modificado (3=1+2)	Ingreso Devengado (4)	Ingreso Recaudado (5)	Diferencia (6=5-1)
INGRESOS DERIVADOS DE FINANCIAMIENTO	0.00	0.00	0.00	0.00	0.00	0.00
INGRESOS DERIVADOS DE FINANCIAMIENTOS	0.00	0.00	0.00	0.00	0.00	0.00
TOTAL	42,412,340.00	0.00	42,412,340.00	13,847,502.50	13,847,502.50	0.00
=====						
INGRESOS Excedentes						0.00

Bajo protesta de decir verdad declaramos que los Estados Financieros y sus notas, son razonablemente correctos y son responsabilidad del emisor.

MD. JOSE LUIS HERNANDEZ VAZQUEZ
 PRESIDENTE MUNICIPAL
 C.F.I. ARTURO LOZANO SALDANA
 TESORERO MUNICIPAL

C. ARACELI PEREZ LOZANO
 SINDICO MUNICIPAL



CUENTA PÚBLICA 2022
 ESTADO ANALÍTICO DEL EJERCICIO DEL PRESUPUESTO DE EGRESOS
 CLASIFICACIÓN ADMINISTRATIVA
 Del 1 de Enero al 31 de Marzo de 2022




Concepto (1) Egreso Aprobado (2) Ampliaciones/ Reducciones (3=1+2) Egreso Modificado (4) Egreso Devengado (5) Pagado (6=3-4) Subejercicio

3	SECTOR PUBLICO MUNICIPAL	42,442,340.00	0.00	42,442,340.00	10,729,028.99	31,713,311.01
3.1	SECTOR PUBLICO NO FINANCIERO	42,442,340.00	0.00	42,442,340.00	10,729,028.99	31,713,311.01
3.1.1	GOBIERNO GENERAL MUNICIPAL	42,442,340.00	0.00	42,442,340.00	10,729,028.99	31,713,311.01
3.1.1.1	GOBIERNO MUNICIPAL	42,442,340.00	0.00	42,442,340.00	10,729,028.99	31,713,311.01
000	RAMO GENERAL	0.00	0.00	0.00	19,658.52	19,658.52
001	PRESIDENCIA	9,133,477.94	0.00	9,133,477.94	754,030.27	8,379,447.67
002	SINDICATURA	535,849.60	0.00	535,849.60	113,652.00	422,197.60
003	REGIDORES	1,998,628.80	0.00	1,998,628.80	499,777.66	1,498,851.14
004	TESORERIA	4,692,636.92	0.00	4,692,636.92	923,864.94	3,768,771.98
005	SECRETARIA H. AYUNTAMIENTO	665,438.40	0.00	665,438.40	144,908.00	520,530.40
006	OBRAS PÚBLICAS	6,818,106.37	0.00	6,818,106.37	331,814.32	6,486,292.05
007	SEGURIDAD PÚBLICA	4,885,837.90	0.00	4,885,837.90	1,120,679.82	3,688,657.90
008	SERVICIOS PÚBLICOS MUNICIPALES	5,812,641.78	0.00	5,812,641.78	974,406.89	4,838,234.89
009	PROTECCIÓN CIVIL	497,400.00	0.00	497,400.00	217,651.85	279,748.15
010	DEPORTES	308,457.60	0.00	308,457.60	78,566.20	229,891.40
011	CULTURA	202,910.40	0.00	202,910.40	45,450.00	157,460.40
012	ECOLOGÍA	194,884.80	0.00	194,884.80	43,337.00	151,547.80
013	REGISTRO CIVIL	291,376.80	0.00	291,376.80	191,214.00	100,162.80
014	PLANIFICACIÓN	0.00	0.00	0.00	26,962.00	-26,962.00
015	CONTRALORIA	561,079.20	0.00	561,079.20	116,295.91	444,783.29
016	JURÍDICO	306,213.60	0.00	306,213.60	61,852.00	244,361.60
017	INFORMÁTICA	0.00	0.00	0.00	76,618.00	331,435.49
018	COMUNICACIÓN SOCIAL	408,053.49	0.00	408,053.49	0.00	870,429.93
019	MINISTERIO PÚBLICO	0.00	0.00	0.00	390,017.06	0.00
020	DIF MUNICIPAL	1,277,234.40	0.00	1,277,234.40	406,804.47	870,429.93
021	COMISIONES DE AGUA POTABLE	0.00	0.00	0.00	50,494.99	169,496.21
022	ACCESO A LA INFORMACIÓN	0.00	0.00	0.00	0.00	0.00
023	GESTION Y DESARROLLO	381,110.40	0.00	381,110.40	89,536.00	291,574.40
024	JUEZ MUNICIPAL	108,504.00	0.00	108,504.00	23,686.00	84,818.00
025	PÁRQUE VEHICULAR	88,466.40	0.00	88,466.40	20,456.00	68,010.40
026	CRONISTA	422,188.80	0.00	422,188.80	95,628.00	326,560.80
027	COMERCIO	167,752.00	0.00	167,752.00	308,154.82	-140,402.82
123	DELEGADO XALTOCAN	272,664.00	0.00	272,664.00	137,346.95	135,317.05
124	PC ACUICUICULTORTEPEC	284,664.00	0.00	284,664.00	1,032,259.27	-747,595.27
125	PC CUATLA	296,664.00	0.00	296,664.00	149,415.23	147,248.77
126	PC HUITZCOLORTEPEC	272,664.00	0.00	272,664.00	120,284.02	152,379.98
127	PC LAS MESAS	284,664.00	0.00	284,664.00	139,746.13	144,917.87
128	PC TEXOPA	284,664.00	0.00	284,664.00	461,323.16	-176,659.16
129	PC TLATLAHUQUITEPEC	284,664.00	0.00	284,664.00	459,955.00	-176,659.16
130	PC TOPILCO	296,664.00	0.00	296,664.00	1,777,215.39	-1,480,551.39



18000

CUENTA PÚBLICA 2022
 ESTADO ANALÍTICO DEL EJERCICIO DEL PRESUPUESTO DE EGRESOS
 CLASIFICACIÓN ADMINISTRATIVA
 Del 1 de Enero al 31 de Marzo de 2022



Concepto	Egreso Aprobado (1)	Ampliaciones/Reducciones (2)	Egreso Modificado (3=1+2)	Egreso Devengado (4)	Egreso Pagado (5)	Subejercicio (6=3-4)
INSTANCIA MUNICIPAL DE LA MUJER	276,566.40	0.00	276,566.40	62,856.00	62,856.00	213,710.40
AUX MEDICION DE PREDIOS	0.00	0.00	0.00	0.00	0.00	0.00
EXPRESIDENTE	0.00	0.00	0.00	0.00	0.00	0.00
DESARROLLO MUNICIPAL	194,884.80	0.00	194,884.80	36,583.00	36,583.00	158,301.80
TOTAL DEL GASTO	42,442,340.00	0.00	42,442,340.00	10,729,028.99	10,512,221.07	31,713,311.01

Bajo protesta de decir verdad declaramos que los Estados Financieros y sus notas, son razonablemente correctos y son responsabilidad del emisor.


MED. JOSE LUIS HERNANDEZ VAZQUEZ PRESIDENTE MUNICIPAL
 C.F.I. ARTURO LOZANO SALDAÑA TESORERO MUNICIPAL

C. ARACELI PEREZ LOZANO
 SINDICO MUNICIPAL

00082

GOBIERNO MUNICIPAL
 2021-2024
XALTOCAN
MUNICIPAL

CUENTA PÚBLICA 2022
 ESTADO ANALÍTICO DEL EJERCICIO DEL PRESUPUESTO DE EGRESOS
 CLASIFICACIÓN ECONÓMICA (POR TIPO DE GASTO)
 Del 1 de Enero al 31 de Marzo de 2022




Concepto	Egreso Aprobado (1)	Ampliaciones/Reducciones (2)	Egreso Modificado (3=1+2)	Egreso Devengado (4)	Egreso Pagado (5)	Subejercicio (6=3-4)
1 GASTO CORRIENTE	35,425,694.47	0.00	35,425,694.47	8,232,738.89	8,015,930.97	27,192,955.58
2 GASTO DE CAPITAL	7,016,645.53	0.00	7,016,645.53	2,496,290.10	2,496,290.10	4,520,355.43
3 AMORTIZACIÓN DE LA DEUDA Y DISMINUCIÓN DE PASIVOS	0.00	0.00	0.00	0.00	0.00	0.00
4 PENSIONES Y JUBILACIONES	0.00	0.00	0.00	0.00	0.00	0.00
5 PARTICIPACIONES	0.00	0.00	0.00	0.00	0.00	0.00
TOTAL DEL GASTO	42,442,340.00	0.00	42,442,340.00	10,729,028.99	10,512,221.07	31,713,311.01


Bajo protesta de decir verdad declaramos que los Estados Financieros y sus notas, son razonablemente correctos y son responsabilidad del emisor.

MED. JOSE LUIS HERRANDEZ VAZQUEZ
 PRESIDENTE MUNICIPAL
 C.F.I. ARTURO LOZANO SALDAÑA
 TESORERO MUNICIPAL

C. ARACELI PEREZ LOZANO
 SINDICO MUNICIPAL



CUENTA PÚBLICA 2022
 ESTADO ANALÍTICO DEL EJERCICIO DEL PRESUPUESTO DE EGRESOS
 CLASIFICACIÓN POR OBJETO DEL GASTO (CAPÍTULO Y CONCEPTO)
 Del 1 de Enero al 31 de Marzo de 2022



Concepto (1)
 Egreso Aprobado (1)
 Ampliaciones/ Reducciones (2)
 Egreso Modificado (3=1+2)
 Egreso Devengado (4)
 Egreso Pagado (5)
 Subejercicio (6=3-4)

1	SERVICIOS PERSONALES	24,749,369.92	0.00	24,749,369.92	4,688,343.00	4,650,343.00	20,061,026.92
1.1	REMUNER. AL PERS. D/CARÁCTER PERMANENTE	22,582,744.00	0.00	22,582,744.00	4,614,746.00	4,576,746.00	17,967,998.00
1.2	REMUNER./PERSONAL D/CARÁCT. TRANSIT.	0.00	0.00	0.00	0.00	0.00	0.00
1.3	REMUNERACIONES ADICIONALES Y ESPECIALES	2,066,625.92	0.00	2,066,625.92	73,597.00	73,597.00	1,993,028.92
1.4	SEGURIDAD SOCIAL	0.00	0.00	0.00	0.00	0.00	0.00
1.5	OTRAS PRESTACIONES SOCIALES Y ECONÓMICAS	100,000.00	0.00	100,000.00	0.00	0.00	100,000.00
1.6	PREVISIONES	0.00	0.00	0.00	0.00	0.00	0.00
1.7	PAGO DE ESTÍMULOS A SERVIDORES PÚBLICOS	0.00	0.00	0.00	0.00	0.00	0.00
2	MATERIALES Y SUMINISTROS	3,769,960.61	0.00	3,769,960.61	1,344,998.01	1,187,079.75	2,424,962.60
2.1	MAT. ADMÓN, EMIS. D/DOCTOS Y ART. OFIC.	896,465.74	0.00	896,465.74	294,880.76	294,880.76	601,584.98
2.2	ALIMENTOS Y UTENSILIOS	49,136.29	0.00	49,136.29	129,301.09	129,301.09	-80,164.80
2.3	MAT. PRIMAS Y MAT. D/PROD. Y COMERC.	0.00	0.00	0.00	0.00	0.00	0.00
2.4	MATERIALES Y ART. D/CONST. Y DE REPAR.	279,089.45	0.00	279,089.45	275,788.65	275,788.65	3,300.80
2.5	PRODUCTOS QUÍM. FARMAC. Y DE LABORATORIO	76,435.48	0.00	76,435.48	126,205.56	126,205.56	-49,770.08
2.6	COMBUSTIBLES, LUBRIFICANTES Y ADITIVOS	2,292,391.93	0.00	2,292,391.93	442,312.14	285,131.88	1,850,079.79
2.7	VEST. BLANCOS, PREND. D/PROT. Y ART. DEP.	34,336.00	0.00	34,336.00	0.00	0.00	34,336.00
2.8	MATERIALES Y SUMINIST. P/SEG. PÚB.	31,610.00	0.00	31,610.00	64,120.46	64,120.46	-32,510.46
2.9	HERRAMIENTAS, REFACC. Y ACCES. MENORES	110,495.72	0.00	110,495.72	12,389.35	11,651.35	98,106.37
3	SERVICIOS GENERALES	5,423,557.66	0.00	5,423,557.66	1,569,438.43	1,569,438.43	3,854,119.23
3.1	SERVICIOS BÁSICOS	2,763,539.91	0.00	2,763,539.91	719,555.31	719,555.31	2,043,984.60
3.2	SERVICIOS DE ARRENDAMIENTO	12,062.50	0.00	12,062.50	167,400.00	167,400.00	-155,337.50
3.3	SERV. PROF. CIÉNT. TÉCN. Y OTROS SERVICIOS	197,576.02	0.00	197,576.02	33,408.00	33,408.00	164,168.02
3.4	SERVICIOS FINAN. BANC. Y COMERCIALES	0.00	0.00	0.00	29.00	29.00	-29.00
3.5	SERV. D/INST. REPAR. MANTTO Y CONSERVACIÓN	1,484,838.58	0.00	1,484,838.58	258,311.92	258,311.92	1,226,526.66
3.6	SERVICIOS DE COMUNIC. SOCIAL Y PUBLICIDAD	205,143.09	0.00	205,143.09	48,160.00	48,160.00	156,983.09
3.7	SERVICIOS DE TRASLADO Y VIÁTICOS	584,768.83	0.00	584,768.83	134,879.20	134,879.20	449,889.63
3.8	SERVICIOS OFICIALES	173,831.73	0.00	173,831.73	189,345.00	189,345.00	-15,513.27
4	TRANSF. ASIG. SUBSIDIOS Y OTRAS AYUDAS	1,482,806.28	0.00	1,482,806.28	629,959.45	609,069.79	852,846.83
4.1	TRANSF. INT. Y ASIG. AL SECTOR PÚBLICO	0.00	0.00	0.00	0.00	0.00	0.00
4.2	TRANSF. AL RESTO DEL SECTOR PÚBLICO	0.00	0.00	0.00	0.00	0.00	0.00
4.3	SUBSIDIOS Y SUBVENCIONES	0.00	0.00	0.00	20,328.81	19,657.62	-20,328.81



78000

MUNICIPIO DE XALTOCAN TLAXCALA

CUENTA PÚBLICA 2022
 ESTADO ANALÍTICO DEL EJERCICIO DEL PRESUPUESTO DE EGRESOS
 CLASIFICACIÓN POR OBJETO DEL GASTO (CAPÍTULO Y CONCEPTO)
 Del 1 de Enero al 31 de Marzo de 2022




Concepto	Egreso Aprobado (1)	Ampliaciones/Reducciones (2)	Egreso Modificado (3=1+2)	Egreso Devengado (4)	Egreso Pagado (5)	Subejercicio (6=3-4)
AYUDAS SOCIALES	1,482,806.28	0.00	1,482,806.28	609,630.64	589,412.17	873,175.64
4.4	0.00	0.00	0.00	0.00	0.00	0.00
PENSIONES Y JUBILACIONES	0.00	0.00	0.00	0.00	0.00	0.00
4.5	0.00	0.00	0.00	0.00	0.00	0.00
TRANSF. A FID.MANDATOS Y OTROS ANALOGOS	0.00	0.00	0.00	0.00	0.00	0.00
4.6	0.00	0.00	0.00	0.00	0.00	0.00
TRANSF. A SEGURIDAD SOCIAL	0.00	0.00	0.00	0.00	0.00	0.00
4.7	0.00	0.00	0.00	0.00	0.00	0.00
DONATIVOS	0.00	0.00	0.00	0.00	0.00	0.00
4.8	0.00	0.00	0.00	0.00	0.00	0.00
TRANSFERENCIAS AL EXTERIOR	0.00	0.00	0.00	0.00	0.00	0.00
4.9	0.00	0.00	0.00	0.00	0.00	0.00
BIENES MUEBLES, INMUEBLES E INTANGIBLES	796,535.96	0.00	796,535.96	89,296.80	89,296.80	707,239.16
5	0.00	0.00	0.00	0.00	0.00	0.00
MOBILIARIO Y EQUIPO DE ADMINISTRACIÓN	699,395.76	0.00	699,395.76	28,976.80	28,976.80	670,418.96
5.1	0.00	0.00	0.00	0.00	0.00	0.00
MOBILIARIO Y EQPO EDUC.Y RECREATIVO	3,290.00	0.00	3,290.00	0.00	0.00	3,290.00
5.2	0.00	0.00	0.00	0.00	0.00	0.00
EQUIPO E INSTRUMENTAL MÉD.Y D/LAB.	80,400.00	0.00	80,400.00	0.00	0.00	80,400.00
5.3	0.00	0.00	0.00	0.00	0.00	0.00
VEHÍCULOS Y EQUIPO DE TRANSPORTE	0.00	0.00	0.00	60,320.00	60,320.00	-60,320.00
5.4	0.00	0.00	0.00	0.00	0.00	0.00
EQUIPO DE DEFENSA Y SEGURIDAD	0.00	0.00	0.00	0.00	0.00	0.00
5.5	0.00	0.00	0.00	0.00	0.00	0.00
MAQUINARIA, OTROS EQUIPOS Y HERRAMIENTAS	13,450.20	0.00	13,450.20	0.00	0.00	13,450.20
5.6	0.00	0.00	0.00	0.00	0.00	0.00
ACTIVOS BIOLÓGICOS	0.00	0.00	0.00	0.00	0.00	0.00
5.7	0.00	0.00	0.00	0.00	0.00	0.00
BIENES INMUEBLES	0.00	0.00	0.00	0.00	0.00	0.00
5.8	0.00	0.00	0.00	0.00	0.00	0.00
ACTIVOS INTANGIBLES	0.00	0.00	0.00	0.00	0.00	0.00
5.9	0.00	0.00	0.00	0.00	0.00	0.00
INVERSIÓN PÚBLICA	6,220,109.57	0.00	6,220,109.57	2,406,993.30	2,406,993.30	3,813,116.27
6	0.00	0.00	0.00	0.00	0.00	0.00
OBRA PÚBLICA E/BIENES D/DOMINIO PÚBL.	5,970,109.57	0.00	5,970,109.57	2,291,640.00	2,291,640.00	3,678,469.57
6.1	0.00	0.00	0.00	0.00	0.00	0.00
OBRA PÚBLICA EN BIENES PROPIOS	250,000.00	0.00	250,000.00	115,353.30	115,353.30	134,646.70
6.2	0.00	0.00	0.00	0.00	0.00	0.00
PROYECTOS PROD.Y ACC.DE FOMENTO	0.00	0.00	0.00	0.00	0.00	0.00
6.3	0.00	0.00	0.00	0.00	0.00	0.00
INVERSIONES FINANCIERAS Y OTRAS PROV.	0.00	0.00	0.00	0.00	0.00	0.00
7	0.00	0.00	0.00	0.00	0.00	0.00
INV. FOMENTO ACTIVIDADES PRODUCTIVAS	0.00	0.00	0.00	0.00	0.00	0.00
7.1	0.00	0.00	0.00	0.00	0.00	0.00
ACCIONES Y PARTICIPACIONES DE CAPITAL	0.00	0.00	0.00	0.00	0.00	0.00
7.2	0.00	0.00	0.00	0.00	0.00	0.00
COMPRA DE TÍTULOS Y VALORES	0.00	0.00	0.00	0.00	0.00	0.00
7.3	0.00	0.00	0.00	0.00	0.00	0.00
CONCESIÓN DE PRÉSTAMOS	0.00	0.00	0.00	0.00	0.00	0.00
7.4	0.00	0.00	0.00	0.00	0.00	0.00
INVERSIONES E/FID.MAND.Y OTROS ANALOGOS	0.00	0.00	0.00	0.00	0.00	0.00
7.5	0.00	0.00	0.00	0.00	0.00	0.00
OTRAS INVERSIONES FINANCIERAS	0.00	0.00	0.00	0.00	0.00	0.00
7.6	0.00	0.00	0.00	0.00	0.00	0.00
PROVISIONES P/CONT.Y OTR.EROG.ESPEC.	0.00	0.00	0.00	0.00	0.00	0.00
7.9	0.00	0.00	0.00	0.00	0.00	0.00
PARTICIPACIONES Y APORTACIONES	0.00	0.00	0.00	0.00	0.00	0.00
8	0.00	0.00	0.00	0.00	0.00	0.00
PARTICIPACIONES	0.00	0.00	0.00	0.00	0.00	0.00
8.1	0.00	0.00	0.00	0.00	0.00	0.00
APORTACIONES	0.00	0.00	0.00	0.00	0.00	0.00
8.3	0.00	0.00	0.00	0.00	0.00	0.00
CONVENIOS	0.00	0.00	0.00	0.00	0.00	0.00
8.5	0.00	0.00	0.00	0.00	0.00	0.00



58000

CUENTA PÚBLICA 2022
 ESTADO ANALÍTICO DEL EJERCICIO DEL PRESUPUESTO DE EGRESOS
 CLASIFICACIÓN POR OBJETO DEL GASTO (CAPÍTULO Y CONCEPTO)
 Del 1 de Enero al 31 de Marzo de 2022



Concepto	Egreso Aprobado (1)	Ampliaciones/Reducciones (2)	Egreso Modificado (3=1+2)	Egreso Devengado (4)	Egreso Pagado (5)	Subejercicio (6=3-4)
9 DEUDA PÚBLICA	0.00	0.00	0.00	0.00	0.00	0.00
9.1 AMORTIZACIÓN DE LA DEUDA PÚBLICA	0.00	0.00	0.00	0.00	0.00	0.00
9.2 INTERESES DE LA DEUDA PÚBLICA	0.00	0.00	0.00	0.00	0.00	0.00
9.3 COMISIONES DE LA DEUDA PÚBLICA	0.00	0.00	0.00	0.00	0.00	0.00
9.4 GASTOS DE LA DEUDA PÚBLICA	0.00	0.00	0.00	0.00	0.00	0.00
9.5 COSTO POR COBERTURAS	0.00	0.00	0.00	0.00	0.00	0.00
9.6 APOYOS FINANCIEROS	0.00	0.00	0.00	0.00	0.00	0.00
9.9 ADEUDOS DE EJERC. ANTER. (ADEFAS)	0.00	0.00	0.00	0.00	0.00	0.00
TOTAL DEL GASTO	42,442,340.00	0.00	42,442,340.00	10,729,028.99	10,512,221.07	31,713,311.01

Bajo protesta de decir verdad declaramos que los Estados Financieros y sus notas, son razonablemente correctos y son responsabilidad del emisor.

MED. JOSE LUIS HERNANDEZ VAZQUEZ
 PRESIDENTE MUNICIPAL
 C.F.I. ARTURO LOZANO SALDAÑA
 TESOERO MUNICIPAL


C. ARACELI PEREZ LOZANO
 SINDICO MUNICIPAL

98000




MUNICIPIO DE XALTOCAN TLAXCALA

CUENTA PÚBLICA 2022
 ESTADO ANALÍTICO DEL EJERCICIO DEL PRESUPUESTO DE EGRESOS
 CLASIFICACIÓN FUNCIONAL (FINALIDAD Y FUNCIÓN)
 Del 1 de Enero al 31 de Marzo de 2022




Concepto (1) Egreso Aprobado (2) Ampliaciones/Reducciones (3=1+2) Egreso Modificado (4) Egreso Devengado (5) Egreso Pagado (6=3-4) Subejercicio

1	GOBIERNO	27,707,034.25	0.00	27,707,034.25	6,172,268.56	6,023,277.85	21,534,765.69
1.1	LEGISLACIÓN	0.00	0.00	0.00	0.00	0.00	0.00
1.2	JUSTICIA	0.00	0.00	0.00	0.00	0.00	0.00
1.3	COORDINACIÓN DE LA POLÍTICA DE GOBIERNO	16,356,514.63	0.00	16,356,514.63	3,465,130.15	3,444,239.62	12,891,384.48
1.4	RELACIONES EXTERIORES Y HACENDARIOS	0.00	0.00	0.00	0.00	0.00	0.00
1.5	ASUNTOS FINANCIEROS Y HACENDARIOS	5,675,904.92	0.00	5,675,904.92	1,137,757.86	1,099,757.86	4,538,147.06
1.6	SEGURIDAD NACIONAL	0.00	0.00	0.00	0.00	0.00	0.00
1.7	ASUNTOS DE ORDEN PÚBLICO Y DE SEGURIDAD INTERIOR	5,383,237.90	0.00	5,383,237.90	1,378,166.55	1,288,066.37	4,005,071.35
1.8	OTROS SERVICIOS GENERALES	291,376.80	0.00	291,376.80	191,214.00	191,214.00	100,162.80
2	DESARROLLO SOCIAL	14,735,305.75	0.00	14,735,305.75	4,556,760.43	4,488,943.22	10,178,545.32
2.1	PROTECCIÓN AMBIENTAL	5,872,548.18	0.00	5,872,548.18	996,698.82	996,698.82	4,875,849.36
2.2	VIVIENDA Y SERVICIOS A LA COMUNIDAD	6,821,588.77	0.00	6,821,588.77	2,906,207.62	2,906,207.62	3,915,381.15
2.3	SALUD	0.00	0.00	0.00	0.00	0.00	0.00
2.4	RECREACION, CULTURA Y OTRAS MANIFESTACIONES SOCIALES	0.00	0.00	0.00	0.00	0.00	0.00
2.5	EDUCACION	599,834.40	0.00	599,834.40	192,124.00	141,094.20	407,710.40
2.6	PROTECCION SOCIAL	1,441,334.40	0.00	1,441,334.40	461,729.99	444,942.58	979,604.41
3	DESARROLLO ECONOMICO	0.00	0.00	0.00	0.00	0.00	0.00
3.1	ASUNTOS ECONÓMICOS, COMERCIALES Y LABORALES EN GENERAL	0.00	0.00	0.00	0.00	0.00	0.00
3.2	AGROPECUARIA, SILVICULTURA, PESCA Y CAZA	0.00	0.00	0.00	0.00	0.00	0.00
3.3	COMBUSTIBLES Y ENERGIA	0.00	0.00	0.00	0.00	0.00	0.00
3.4	MINERIA, MANUFACTURAS Y CONSTRUCCIÓN	0.00	0.00	0.00	0.00	0.00	0.00
3.5	TRANSPORTE	0.00	0.00	0.00	0.00	0.00	0.00
3.6	COMUNICACIONES	0.00	0.00	0.00	0.00	0.00	0.00
3.7	TURISMO	0.00	0.00	0.00	0.00	0.00	0.00
3.8	CIENCIA, TECNOLOGIA E INNOVACION	0.00	0.00	0.00	0.00	0.00	0.00
3.9	OTRAS INDUSTRIAS Y OTROS ASUNTOS ECONÓMICOS	0.00	0.00	0.00	0.00	0.00	0.00
4	OTRAS NO CLASIFICADAS EN FUNCIONES ANTERIORES	0.00	0.00	0.00	0.00	0.00	0.00



78000

CUENTA PÚBLICA 2022
 ESTADO ANALÍTICO DEL EJERCICIO DEL PRESUPUESTO DE EGRESOS
 CLASIFICACIÓN FUNCIONAL (FINALIDAD Y FUNCIÓN)
 Del 1 de Enero al 31 de Marzo de 2022



Concepto	Egreso Aprobado (1)	Ampliaciones/Reducciones (2)	Egreso Modificado (3=1+2)	Egreso Devengado (4)	Egreso Pagado (5)	Subejercicio (6=3-4)
4.1 TRANSACCIONES DE LA DEUDA PÚBLICA /	0.00	0.00	0.00	0.00	0.00	0.00
4.2 COSTO FINANCIERO DE LA DEUDA	0.00	0.00	0.00	0.00	0.00	0.00
4.2 TRANSF. PARTICIP. Y APORT. ENTRE	0.00	0.00	0.00	0.00	0.00	0.00
4.2 DIFERENTES NIVELES Y ORDENES DE GOBIERNO	0.00	0.00	0.00	0.00	0.00	0.00
4.3 SANAMIENTO DEL SISTEMA FINANCIERO	0.00	0.00	0.00	0.00	0.00	0.00
4.4 ADEUDOS DE EJERCICIOS FISCALES ANTERIORES	0.00	0.00	0.00	0.00	0.00	0.00
TOTAL DEL GASTO	42,442,340.00	0.00	42,442,340.00	10,729,028.99	10,512,221.07	31,713,311.01


Bajo protesta de decir verdad declaramos que los Estados Financieros y sus notas, son razonablemente correctos y son responsabilidad del emisor.

MED. JOSE LUIS HERNANDEZ VAZQUEZ
 PRESIDENTE MUNICIPAL

C.F.I. ARTURO LOZANO SALDANA
 TESORERO MUNICIPAL

C. ARACELI PEREZ LOZANO
 SINDICO MUNICIPAL





MUNICIPIO DE XALTOCAN TLAXCALA

CUENTA PÚBLICA 2022
ENDEUDAMIENTO NETO

Del 1 de Enero al 31 de Marzo de 2022
(Cifras en pesos)



00039

Identificación de Crédito o Instrumento	Contratación/Colocación A	Amortización B	Endeudamiento Neto C = A - B
Créditos Bancarios			
Total Créditos Bancarios	0.00	0.00	0.00
Otros Instrumentos de Deuda			
Total Otros Instrumentos de Deuda	0.00	0.00	0.00
TOTAL	0.00	0.00	0.00

Bajo protesta de decir verdad declaramos que los Estados Financieros y sus notas, son razonablemente correctos y son responsabilidad del emisor.

MED. JOSE LUIS HERNANDEZ VAZQUEZ
PRESIDENTE MUNICIPAL

C.F.I. ARTURO LOZANO SALDAÑA
TESORERO MUNICIPAL

C. ARACELI PEREZ LOZANO
SINDICO MUNICIPAL

MUNICIPIO DE XALTOCAN TLAXCALA

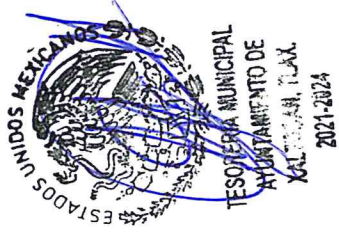
CUENTA PÚBLICA 2022
INTERESES DE LA DEUDA

Del 1 de Enero al 31 de Marzo de 2022
(Cifras en pesos)



XALTOCAN
MUNICIPAL

00090




Identificación de Crédito o Instrumento	Devengado	Pagado
Créditos Bancarios		
Total de Intereses de Créditos Bancarios	0.00	0.00
Otros Instrumentos de Deuda		
Total de Intereses de Otros Instrumentos de Deuda	0.00	0.00
TOTAL	0.00	0.00

Bajo protesta de decir verdad declaramos que los Estados Financieros y sus notas, son razonablemente correctos y son responsabilidad del emisor.

<p>MED. JOSE LUIS HERNANDEZ VAZQUEZ PRESIDENTE MUNICIPAL</p>	<p>C. F. I. ARTURO LOZANO SALDAÑA TESORERO MUNICIPAL</p>
<p>_____ C. ARACELI PEREZ LOZANO SINDICO MUNICIPAL</p>	

MUNICIPIO DE XALTOCAN TLAXCALA



CUENTA PÚBLICA 2022

FLUJO DE FONDOS

Del 1 de Enero al 31 de Marzo de 2022

(Cifras en pesos)



00091

ESTADOS UNIDOS MEXICANOS
TESORERÍA MUNICIPAL
MUNICIPIO DE XALTOCAN, TLAX.
2021-2024

Concepto	Estimado/ Aprobado	Devengado	Recaudado/ Pagado
RUBROS DE INGRESO	42,442,340.00	13,847,502.50	13,847,502.50
IMPUESTOS	1,603,204.00	1,333,807.22	1,333,807.22
CUOTAS Y APORT. DE SEGURIDAD SOCIAL	0.00	0.00	0.00
CONTRIBUCIONES DE MEJORAS	50,696.00	39,100.17	39,100.17
DERECHOS	1,234,859.00	871,432.46	871,432.46
PRODUCTOS	0.00	236.69	236.69
APROVECHAMIENTOS	0.00	0.00	0.00
INGRESOS POR VENTAS DE BIENES, PRESTACIÓN DE SERVICIOS Y OTROS INGRESOS PARTICIPACIONES, APORTACIONES, CONVENIOS, INCENTIVOS DERIV. DE LA COLAB. FISCAL Y FONDOS DIST. DE APORT TRANSFERENCIAS, ASIGNACIONES, SUBSIDIOS Y SUBVENCIONES, Y PENSIONES Y JUBILACIONES	30,000.00	0.00	0.00
INGRESOS DERIVADOS DE FINANCIAMIENTOS	39,523,581.00	11,602,925.96	11,602,925.96
CAPÍTULOS DE GASTO	0.00	0.00	0.00
SERVICIOS PERSONALES	42,442,340.00	0.00	0.00
MATERIALES Y SUMINISTROS	24,749,369.92	10,729,028.99	10,512,221.07
SERVICIOS GENERALES	3,769,960.61	4,688,343.00	4,650,343.00
TRANSF. ASIG. SUBSIDIOS Y OTRAS AYUDAS	5,423,557.66	1,344,998.01	1,187,079.75
BIENES MUEBLES, INMUEBLES E INTANGIBLES	1,482,806.28	1,569,438.43	1,569,438.43
INVERSIÓN PÚBLICA	796,535.96	629,959.45	609,069.79
INVERSIONES FINANCIERAS Y OTRAS PROV.	6,220,109.57	89,296.80	89,296.80
PARTICIPACIONES Y APORTACIONES	0.00	2,406,993.30	2,406,993.30
DEUDA PÚBLICA	0.00	0.00	0.00
SUPERÁVIT/DEFICIT	0.00	3,118,473.51	3,335,281.43

MUNICIPIO DE XALTOCAN TLAXCALA


CUENTA PÚBLICA 2022

FLUJO DE FONDOS

Del 1 de Enero al 31 de Marzo de 2022
(Cifras en pesos)



00092



Concepto	Estimado/ Aprobado	Devengado	Recaudado/ Pagado
NO ETIQUETADO	0.00	3,118,473.51	3,335,281.43
RECURSOS FISCALES	0.00	161,615.64	167,509.24
FINANCIAMIENTOS INTERNOS	0.00	0.00	0.00
FINANCIAMIENTOS EXTERNOS	0.00	0.00	0.00
INGRESOS PROPIOS	0.00	0.00	0.00
RECURSOS FEDERALES	0.00	1,611,415.46	1,611,415.46
RECURSOS ESTATALES	0.00	1,345,442.41	1,556,356.73
OTROS RECURSOS	0.00	0.00	0.00
ETIQUETADO	0.00	0.00	0.00
RECURSOS FEDERALES	0.00	0.00	0.00
RECURSOS ESTATALES	0.00	0.00	0.00
OTROS RECURSOS	0.00	0.00	0.00
SUPERÁVIT/DEFICIT	0.00	3,118,473.51	3,335,281.43

Bajo protesta de decir verdad declaramos que los Estados Financieros y sus notas, son razonablemente correctos y son responsabilidad del emisor.

MED. JOSE LUIS HERNANDEZ VAZQUEZ
PRESIDENTE MUNICIPAL

C.F.I. ARTURO LOZANO SALDANA
TESORERO MUNICIPAL

C. ARACELI PEREZ LOZANO
SINDICO MUNICIPAL


MUNICIPIO DE XALTOCAN TLAXCALA

CUENTA PÚBLICA 2022

GASTO POR CATEGORÍA PROGRAMÁTICA

Del 1 de Enero al 31 de Marzo de 2022

(Cifras en pesos)



Concepto	Egreso Aprobado (1)	Ampliaciones/Reducciones (2)	Egreso Modificado (3=1+2)	Egreso Devengado (4)	Egreso Pagado (5)	Subej (6=3-4)
----------	---------------------	------------------------------	---------------------------	----------------------	-------------------	---------------

Programas	42,442,340.00	0.00	42,442,340.00	10,729,028.99	10,512,221.07	31,713,311.01
Subsidios: Sector Social y Privado o Entidades Federativas y Municipios	0.00	0.00	0.00	0.00	0.00	0.00
Sujetos a Reglas de Operación	0.00	0.00	0.00	0.00	0.00	0.00
Otros Subsidios	0.00	0.00	0.00	0.00	0.00	0.00
U Desempeño de las Funciones	36,766,435.08	0.00	36,766,435.08	9,591,271.13	9,412,463.21	27,175,163.95
E Prestación de Servicios Públicos	13,588,331.68	0.00	13,588,331.68	3,219,933.36	3,062,015.97	10,368,398.32
B Provisión de Bienes Públicos	0.00	0.00	0.00	0.00	0.00	0.00
P Planeación, seguimiento y evaluación de políticas públicas	16,356,514.63	0.00	16,356,514.63	3,465,130.15	3,444,239.62	12,891,384.48
F Promoción y fomento	0.00	0.00	0.00	0.00	0.00	0.00
G Regulación y supervisión	0.00	0.00	0.00	0.00	0.00	0.00
A Funciones de las Fuerzas Armadas (Únicamente Gobierno Federal)	0.00	0.00	0.00	0.00	0.00	0.00
R Específicos	0.00	0.00	0.00	0.00	0.00	0.00
K Proyectos de Inversión	6,821,588.77	0.00	6,821,588.77	2,906,207.62	2,906,207.62	3,915,381.15
M Administrativos y de Apoyo	5,675,904.92	0.00	5,675,904.92	1,137,757.86	1,099,757.86	4,538,147.06
M Apoyo al proceso presupuestario y para mejorar la eficiencia institucional	5,675,904.92	0.00	5,675,904.92	1,137,757.86	1,099,757.86	4,538,147.06
O Apoyo a la función pública y al mejoramiento de la gestión	0.00	0.00	0.00	0.00	0.00	0.00
M Operaciones ajenas	0.00	0.00	0.00	0.00	0.00	0.00
Compromisos	0.00	0.00	0.00	0.00	0.00	0.00
L Obligaciones de cumplimiento de resolución jurisdiccional	0.00	0.00	0.00	0.00	0.00	0.00
N Desastres Naturales	0.00	0.00	0.00	0.00	0.00	0.00
Obligaciones	0.00	0.00	0.00	0.00	0.00	0.00
J Pensiones y jubilaciones	0.00	0.00	0.00	0.00	0.00	0.00
T Aportaciones a la seguridad social	0.00	0.00	0.00	0.00	0.00	0.00
Y Aportaciones a fondos de estabilización	0.00	0.00	0.00	0.00	0.00	0.00
Z Aportaciones a fondos de inversión y reestructura de pensiones	0.00	0.00	0.00	0.00	0.00	0.00
I Programas de Gasto Federalizado (Gobierno Federal)	0.00	0.00	0.00	0.00	0.00	0.00
Gasto Federalizado	0.00	0.00	0.00	0.00	0.00	0.00
C Participaciones a entidades federativas y municipios	0.00	0.00	0.00	0.00	0.00	0.00
D Costo financiero, deuda o apoyos a	0.00	0.00	0.00	0.00	0.00	0.00

