









|               |                     |               |                             |                 |
|---------------|---------------------|---------------|-----------------------------|-----------------|
| <b>Inicio</b> | <b>Tu Municipio</b> | Tu Gobierno ▾ | <b>Trámites y Servicios</b> | Transparencia ▾ |
| <b>Prensa</b> | <b>LGCG</b>         |               |                             |                 |

|                                 |
|---------------------------------|
| Octubre                         |
| Noviembre                       |
| Diciembre                       |
| <b>Estados Financieros 2021</b> |
| Estados financieros 2022        |

| ENERO |   |
|-------|---|
| 1.    |  1.1   |
| 2.    |  1.2   |
| 3.    |  1.3 |
| 4.    |  1.4 |
| 5.    |  1.5 |
| 6.    |  1.6 |

MUNICIPIO DE XALTOCAN TLAXCALA

ESTADO DE ACTIVIDADES  
Del 1 de Enero al 31 de Diciembre de 2021 y 2020  
(Cifras en pesos)



AYUNTAMIENTO CONSTITUCIONAL DE  
**Xaltocan**  
2021-2024  
TESORERIA MUNICIPAL



INGRESOS Y OTROS BENEFICIOS

0001

|   |               |               |
|---|---------------|---------------|
| INGRESOS DE GESTION   | 3,121,021.16  | 3,311,318.31  |
| IMPUESTOS   | 1,637,203.26  | 1,469,613.00  |
| CUOTAS Y APORTACIONES DE SEGURIDAD SOCIAL   | 0.00          | 0.00          |
| CONTRIBUCIONES DE MEJORAS   | 23,087.86     | 151,000.00    |
| DERECHOS  | 1,416,502.99  | 1,674,258.10  |
| PRODUCTOS DE TIPO CORRIENTE   | 15,227.05     | 16,447.21     |
| APROVECHAMIENTOS DE TIPO CORRIENTE  | 0.00          | 0.00          |
| INGRESOS POR VENTA DE BIENES Y PRESTACIÓN DE SERVICIOS  | 29,000.00     | 0.00          |
| <br>  |               |               |
| PART, APORT, CONV, INCENT. DERIV. D/COLAB. FISCAL, F. DIST. DE APORT, TRANSF, ASIG, SUBS Y SUBV Y P Y JUB | 43,677,148.53 | 47,050,617.52 |
| PART, APORT, CONV, INCENT. DERIV. D/COLAB. FISCAL, F. DIST. DE APORT                                      | 43,677,148.53 | 47,050,617.52 |
| TRANSFERENCIAS, ASIGNACIONES, SUBSIDIOS Y SUBVENCIONES Y PENSIONES Y JUBILACIONES                         | 0.00          | 0.00          |
| <br>  |               |               |
| OTROS INGRESOS Y BENEFICIOS   | 0.00          | 0.00          |
| INGRESOS FINANCIEROS  | 0.00          | 0.00          |
| INCREMENTO POR VARIACIÓN DE INVENTARIOS   | 0.00          | 0.00          |
| DISMINUCIÓN DEL EXCESO DE ESTIMACIONES POR PÉRDIDA O DETERIORO U OBSOLESCENCIA                            | 0.00          | 0.00          |
| DISMINUCIÓN DEL EXCESO DE PROVISIONES   | 0.00          | 0.00          |
| OTROS INGRESOS Y BENEFICIOS VARIOS  | 0.00          | 0.00          |
| <br>  |               |               |
| TOTAL DE INGRESOS Y OTROS BENEFICIOS  | 46,798,169.69 | 50,361,935.83 |

GASTOS Y OTRAS PÉRDIDAS







- Inicio
- Tu Municipio**
- Tu Gobierno
- Trámites y Servicios**
- Transparencia
- Prensa
- LGCG**



- Octubre
- Noviembre
- Diciembre
- Estados Financieros 2021
- Estados financieros 2022

### CARPETA 1

-  Dic 1
-  Dic 2
-  Dic 3
-  Dic 4