





Inicio	Tu Municipio	Tu Gobierno	Trámites y Servicios	Transparencia
Prensa	LGCG			

Octubre
Noviembre
Diciembre
Estados Financieros 2021
Estados financieros 2022

ENERO	
1.	 1.1
2.	 1.2
3.	 1.3
4.	 1.4
5.	 1.5
6.	 1.6

MUNICIPIO DE XALTOCAN TLAXCALA

ESTADO DE CAMBIOS EN LA SITUACIÓN FINANCIERA
Al 31 de Diciembre de 2021 y 2020
(Cifras en pesos)



	Origen	Aplicación
ACTIVO	983,807.09	-
ACTIVO CIRCULANTE	1,487,064.92	-
EFECTIVO Y EQUIVALENTES	1,351,170.77	-
DERECHOS A RECIBIR EFECTIVO O EQUIVALENTES	122,461.67	-
DERECHOS A RECIBIR BIENES O SERVICIOS	13,432.48	-
INVENTARIOS	-	-
ALMACENES	-	-
ESTIMACIÓN POR PÉRDIDA O DETERIORO DE	-	-
ACTIVOS CIRCULANTES	-	-
OTROS ACTIVOS CIRCULANTES	-	-
ACTIVO NO CIRCULANTE	-	503,257.83
INVERSIONES FINANCIERAS A LARGO PLAZO	-	-
DERECHOS A RECIBIR EFECTIVO O EQUIVALENTES A LARGO PLAZO	-	-
BIENES INMUEBLES, INFRAESTRUCTURA Y CONSTRUCCIONES EN PROCESO	1,084,904.73	-
BIENES MUEBLES	-	1,588,162.56
ACTIVOS INTANGIBLES	-	-
DEPRECIACIÓN, DETERIORO Y AMORTIZACIÓN ACUMULADA DE BIENES	-	-
ACTIVOS DIFERIDOS	-	-
ESTIMACIÓN POR PÉRDIDA O DETERIORO DE	-	-
ACTIVOS NO CIRCULANTES	-	-
OTROS ACTIVOS NO CIRCULANTES	-	-
PASIVO	-	171,070.16
	-	171,070.16

0009







Navigation menu with items: Inicio, Tu Municipio, Tu Gobierno, Trámites y Servicios, Transparencia, Prensa, LGCG



Octubre
Noviembre
Diciembre
Estados Financieros 2021
Estados financieros 2022

CARPETA 1

-  Dic 1
-  Dic 2
-  Dic 3
-  Dic 4