








Inicio	Tu Municipio	Tu Gobierno ▾	Trámites y Servicios	Transparencia ▾
Prensa	LGCG			

Octubre
Noviembre
Diciembre
Estados Financieros 2021
Estados financieros 2022

ENERO	
1.	 1.1
2.	 1.2
3.	 1.3
4.	 1.4
5.	 1.5
6.	 1.6

ESTADO ANALÍTICO DE INGRESOS
Del 1 de Enero al 31 de Diciembre de 2021
(Cifras en pesos)




Rubro de Ingresos	Ingreso Estimado (1)	Ampliaciones y Reducciones (2)	Ingreso Modificado (3=1+2)	Ingreso Devengado (4)	Ingreso Recaudado (5)	Diferencia (6=5-1)
IMPUESTOS	971,000.00	666,203.26	1,637,203.26	1,637,203.26	1,637,203.26	666,203.26
CUOTAS Y APORT. DE SEGURIDAD SOCIAL	0.00	0.00	0.00	0.00	0.00	0.00
CONTRIBUCIONES DE MEJORAS	0.00	23,087.58	23,087.58	23,087.58	23,087.58	23,087.58
DERECHOS	1,805,500.00	-388,997.01	1,416,502.99	1,416,502.99	1,416,502.99	-388,997.01
PRODUCTOS	51,000.00	-35,806.74	15,193.26	15,193.26	15,193.26	-35,806.74
APROVECHAMIENTOS	0.00	0.00	0.00	0.00	0.00	0.00
INGRESOS POR VENTAS DE BIENES, PRESTACIÓN DE SERVICIOS Y OTROS INGRESOS	0.00	29,000.00	29,000.00	29,000.00	29,000.00	29,000.00
PARTICIPACIONES, APORTACIONES, CONVENIOS, INCENTIVOS DERIV. DE LA COLAB. FISCAL Y FONDOS DIST. DE APORT	36,383,930.00	7,293,218.53	43,677,148.53	43,677,148.53	43,677,148.53	7,293,218.53
TRANSFERENCIAS, ASIGNACIONES, SUBSIDIOS Y SUBVENCIONES, Y PENSIONES Y JUBILACIONES	0.00	0.00	0.00	0.00	0.00	0.00
INGRESOS DERIVADOS DE FINANCIAMIENTOS	0.00	0.00	0.00	0.00	0.00	0.00
TOTAL	39,211,430.00	7,586,705.62	46,798,135.62	46,798,135.62	46,798,135.62	
					Ingresos Excedentes	7,586,705.62



AYUNTAMIENTO CONSTITUCIONAL DE
Xaltocan
2021-2024
PRESIDENCIA MUNICIPAL



Navigation menu with items: Inicio, Tu Municipio, Tu Gobierno, Trámites y Servicios, Transparencia, Prensa, LGCG



Octubre
Noviembre
Diciembre
Estados Financieros 2021
Estados financieros 2022

CARPETA 1

- Dic 1
- Dic 2
- Dic 3
- Dic 4