







<b>Inicio</b>	<b>Tu Municipio</b>	Tu Gobierno ▾	<b>Trámites y Servicios</b>	Transparencia ▾
<b>Prensa</b>	<b>LGCG</b>			

Octubre
Noviembre
Diciembre
<b>Estados Financieros 2021</b>
<b>Estados financieros 2022</b>


ENERO	
1.	 1.1
2.	 1.2
3.	 1.3
4.	 1.4
5.	 1.5
6.	 1.6

ESTADO ANALÍTICO DEL EJERCICIO DEL PRESUPUESTO DE EGRESOS  
CLASIFICACIÓN POR OBJETO DEL GASTO (CAPÍTULO Y CONCEPTO)  
Del 1 de Enero al 31 de Diciembre de 2021  
(Cifras en pesos)

Concepto	Egreso Aprobado (1)	Ampliaciones/Reducciones (2)	Egreso Modificado (3=1+2)	Egreso Devengado (4)	Egreso Pagado (5)	Subejercicio (6=3-4)
1 SERVICIOS PERSONALES	20,749,771.87	-3,238,659.89	17,511,111.98	17,511,111.98	17,511,111.98	0.00
1.1 REMUNER. AL PERS. D/CARÁCTER PERMANENTE	15,064,080.00	-1,099,346.00	13,964,734.00	13,964,734.00	13,964,734.00	0.00
1.2 REMUNER.A/PERSONAL D/CARÁCT.TRANSIT.	944,304.00	-375,915.00	568,389.00	568,389.00	568,389.00	0.00
1.3 REMUNERACIONES ADICIONALES Y ESPECIALES	1,745,815.47	-122,665.47	1,623,150.00	1,623,150.00	1,623,150.00	0.00
1.4 SEGURIDAD SOCIAL	0.00	0.00	0.00	0.00	0.00	0.00
1.5 OTRAS PRESTACIONES SOCIALES Y ECONÓMICAS	2,995,572.40	-1,640,733.42	1,354,838.98	1,354,838.98	1,354,838.98	0.00
1.6 PREVISIONES	0.00	0.00	0.00	0.00	0.00	0.00
1.7 PAGO DE ESTÍMULOS A SERVIDORES PÚBLICOS	0.00	0.00	0.00	0.00	0.00	0.00
2 MATERIALES Y SUMINISTROS	3,402,850.16	2,238,370.72	5,641,220.88	5,641,220.88	5,660,360.88	0.00
2.1 MAT. ADMÓN, EMIS. D/DOCTOS Y ART.OFIC.	552,850.16	1,009,526.80	1,562,376.96	1,562,376.96	1,562,376.96	0.00
2.2 ALIMENTOS Y UTENSILIOS	120,000.00	70,593.46	190,593.46	190,593.46	190,593.46	0.00
2.3 MAT. PRIMAS Y MAT. D/PROD.Y COMERC.	0.00	20,880.00	20,880.00	20,880.00	20,880.00	0.00
2.4 MATERIALES Y ART.D/CONST.Y DE REPAR.	200,000.00	568,615.40	768,615.40	768,615.40	787,755.40	0.00
2.5 PRODUCTOS QUÍM. FARMAC.Y DE LABORATORIO	0.00	109,250.45	109,250.45	109,250.45	109,250.45	0.00
2.6 COMBUSTIBLES, LUBRICANTES Y ADITIVOS	2,400,000.00	190,221.97	2,590,221.97	2,590,221.97	2,590,221.97	0.00
2.7 VEST.BLANCOS, PREND.D/PROT.Y ART.DEP.	100,000.00	31,886.00	131,886.00	131,886.00	131,886.00	0.00
2.8 MATERIALES Y SUMINIST.P/SEG. PÚB.	0.00	31,610.00	31,610.00	31,610.00	31,610.00	0.00
2.9 HERRAMIENTAS, REFACC.Y ACCES.MENORES	30,000.00	205,786.64	235,786.64	235,786.64	235,786.64	0.00
3 SERVICIOS GENERALES	5,505,380.69	1,080,947.34	6,586,328.03	6,586,328.23	6,586,328.23	-0.20
3.1 SERVICIOS BÁSICOS	2,437,849.60	261,246.31	2,699,095.91	2,699,095.91	2,699,095.91	0.00
3.2 SERVICIOS DE ARRENDAMIENTO	25,000.00	-9,087.49	15,912.51	15,912.51	15,912.51	0.00
3.3 SERV.PROF.CIENT.TÉCN.Y OTROS SERVICIOS	0.00	303,611.23	303,611.23	303,611.23	303,611.23	0.00
3.4 SERVICIOS FINAN.BANC.Y COMERCIALES	0.00	3,876.47	3,876.47	3,876.47	3,876.47	0.00
3.5 SERV.D/INST.REPAR.MANTTO Y CONSERVACIÓN	1,056,772.00	780,835.93	1,837,607.93	1,837,607.93	1,837,607.93	0.00
3.6 SERVICIOS DE COMUNIC.SOCIAL Y PUBLICIDAD	169,200.00	69,003.09	238,203.09	238,203.09	238,203.09	0.00
3.7 SERVICIOS DE TRASLADO Y VIÁTICOS	140,000.00	-120,026.69	19,973.31	19,973.31	19,973.31	0.00
3.8 SERVICIOS OFICIALES	1,166,559.09	-274,494.24	892,064.85	892,065.05	892,065.05	-0.20
3.9 OTROS SERVICIOS GENERALES	510,000.00	65,982.73	575,982.73	575,982.73	575,982.73	0.00
4 TRANSF.ASIG.SUBSIDIOS Y OTRAS AYUDAS	2,334,559.09	308,120.82	2,642,679.91	2,642,679.91	2,642,679.91	0.00
4.1 TRANSF.INT.Y ASIG.AL SECTOR PÚBLICO	0.00	0.00	0.00	0.00	0.00	0.00
4.2 TRANSF.AL RESTO DEL SECTOR PÚBLICO	0.00	0.00	0.00	0.00	0.00	0.00
4.3 SUBSIDIOS Y SUBVENCIONES	0.00	0.00	0.00	0.00	0.00	0.00







- Inicio
  - Tu Municipio**
  - Tu Gobierno
  - Trámites y Servicios**
  - Transparencia
- Prensa
  - LGCG**



- Octubre
- Noviembre
- Diciembre
- Estados Financieros 2021
- Estados financieros 2022

### CARPETA 1

-  Dic 1
-  Dic 2
-  Dic 3
-  Dic 4