

ESTADO DE ACTIVIDADES

Del 1 de Enero al 30 de Abril de 2022 y 2021

(Cifras en pesos)



GOBIERNO MUNICIPAL
2021-2024

INGRESOS Y OTROS BENEFICIOS

	2022	2021
INGRESOS DE GESTION	2,546,406.57	3,121,021.16
IMPUESTOS	1,445,098.42	1,637,203.26
CUOTAS Y APORTACIONES DE SEGURIDAD SOCIAL	0.00	0.00
CONTRIBUCIONES DE MEJORAS	39,100.17	23,087.86
DERECHOS	1,033,966.96	1,416,502.99
PRODUCTOS DE TIPO CORRIENTE	28,241.02	15,227.05
APROVECHAMIENTOS DE TIPO CORRIENTE	0.00	0.00
INGRESOS POR VENTA DE BIENES Y PRESTACION DE SERVICIOS	0.00	29,000.00
PART.APORT, CONV, INCENT. DERIV. D/COLAB.FISCAL, F. DIST. DE APORT, TRANSF, ASIG, SUBS Y SUBV Y P Y JUB	16,445,759.55	43,677,148.53
PART.APORT, CONV, INCENT. DERIV. D/COLAB.FISCAL, F. DIST. DE APORT	16,445,759.55	43,677,148.53
TRANSFERENCIAS, ASIGNACIONES, SUBSIDIOS Y SUBVENCIONES Y PENSIONES Y JUBILACIONES	0.00	0.00
OTROS INGRESOS Y BENEFICIOS	0.00	0.00
INGRESOS FINANCIEROS	0.00	0.00
INCREMENTO POR VARIACION DE INVENTARIOS	0.00	0.00
DISMINUCION DEL EXCESO DE ESTIMACIONES POR PERDIDA O DETERIORO U OBSOLESCENCIA	0.00	0.00
DISMINUCION DEL EXCESO DE PROVISIONES	0.00	0.00
OTROS INGRESOS Y BENEFICIOS VARIOS	0.00	0.00
TOTAL DE INGRESOS Y OTROS BENEFICIOS	18,992,166.12	46,798,169.69

GASTOS Y OTRAS PERDIDAS

GASTOS DE FUNCIONAMIENTO	10,384,421.63	29,738,661.09
SERVICIOS PERSONALES	6,255,518.00	17,511,111.98
MATERIALES Y SUMINISTROS	1,881,666.29	5,641,220.88
SERVICIOS GENERALES	2,247,237.34	6,586,328.23
TRANSFERENCIAS, ASIGNACIONES, SUBSIDIOS Y OTRAS AYUDAS	960,426.82	2,642,679.91
TRANSFERENCIAS INTERNAS Y ASIGNACIONES AL SECTOR PÚBLICO	0.00	0.00
TRANSFERENCIAS AL RESTO DEL SECTOR PÚBLICO	0.00	0.00
SUBSIDIOS Y SUBVENCIONES	26,328.81	0.00
AYUDAS SOCIALES	934,098.01	2,642,679.91
PENSIONES Y JUBILACIONES	0.00	0.00
TRANSFERENCIAS A FIDEICOMISOS, MANDATOS Y CONTRATOS ANALOGOS	0.00	0.00
TRANSFERENCIAS A LA SEGURIDAD SOCIAL	0.00	0.00
DONATIVOS	0.00	0.00
TRANSFERENCIAS AL EXTERIOR	0.00	0.00
PARTICIPACIONES Y APORTACIONES	0.00	0.00
PARTICIPACIONES	0.00	0.00
APORTACIONES	0.00	0.00
CONVENIOS	0.00	0.00
INTERESES, COMISIONES Y OTROS GASTOS DE LA DEUDA PUBLICA	0.00	0.00


ESTADO DE ACTIVIDADES
Del 1 de Enero al 30 de Abril de 2022 y 2021
(Cifras en pesos)

	2022	2021
INTERESES DE LA DEUDA PÚBLICA	0.00	0.00
COMISIONES DE LA DEUDA PÚBLICA	0.00	0.00
GASTOS DE LA DEUDA PÚBLICA	0.00	0.00
COSTO POR COBERTURAS	0.00	0.00
APOYOS FINANCIEROS	0.00	0.00
OTROS GASTOS Y PERDIDAS EXTRAORDINARIAS	0.00	0.00
ESTIMACIONES, DEPRECIACIONES, DETERIORS, OBSOLESCENCIA Y AMORTIZACIONES	0.00	0.00
PROVISIONES	0.00	0.00
DISMINUCIÓN DE INVENTARIOS	0.00	0.00
AUMENTO POR INSUFICIENCIA DE ESTIMACIONES POR PÉRDIDA O DETERIORO U OBSOLESCENCIA	0.00	0.00
AUMENTO POR INSUFICIENCIA DE PROVISIONES	0.00	0.00
OTROS GASTOS	0.00	0.00
INVERSIÓN PÚBLICA	0.00	16,530,838.26
INVERSIÓN PÚBLICA NO CAPITALIZABLE	0.00	16,530,838.26
TOTAL DE GASTOS Y OTRAS PÉRDIDAS	11,344,848.45	48,912,179.26
RESULTADOS DEL EJERCICIO (AHORRO/DESAHORRO).....	7,647,317.67	-2,114,009.57

Bajo protesta de decir verdad declaramos que los Estados Financieros y sus notas, son razonablemente correctos y son responsabilidad del emisor.

MED. JOSE LUIS HERNANDEZ VAZQUEZ
PRESIDENTE MUNICIPAL

C.F.I. ARTURO LOZANO SALAS
TESORERO MUNICIPAL



TESORERIA MUNICIPAL
AYUNTAMIENTO DE
XALTOCAN, TLAX.
2021-2024

C. ARACELI PEREZ LOZANO
SINDICO MUNICIPAL



XALTOCAN
PRESIDENCIA
MUNICIPAL

GOBIERNO MUNICIPAL
2021-2024




2022 -----
 2021 -----

ACTIVO		2022	2021
ACTIVO CIRCULANTE			
EFFECTIVO Y EQUIVALENTES	5,576,986.07	405,334.06	1,431,916.91
DERECHOS A RECIBIR EFECTIVO O EQUIVALENTES	1,940,229.47	1,431,916.91	1,891,866.75
DERECHOS A RECIBIR BIENES O SERVICIOS	7,507.31	7,507.31	0.00
INVENTARIOS	0.00	0.00	0.00
ALMACENES	8,352.00	8,352.00	0.00
ESTIMACIÓN POR PÉRDIDA O DETERIORO DE ACTIVOS CIRCULANTES	0.00	0.00	0.00
OTROS ACTIVOS CIRCULANTES	0.00	0.00	0.00
TOTAL DE ACTIVOS CIRCULANTES	7,533,074.85	1,853,110.28	2,164,403.59
PASIVO			
PASIVO CIRCULANTE			
CUENTAS POR PAGAR A CORTO PLAZO	272,536.84	272,536.84	124,292.98
DOCUMENTOS POR PAGAR A CORTO PLAZO	1,891,866.75	1,891,866.75	1,434,661.81
PORTÓN A CORTO PLAZO DE LA DEUDA PÚBLICA A LARGO PLAZO	0.00	0.00	0.00
TÍTULOS Y VALORES A CORTO PLAZO	0.00	0.00	0.00
PASIVOS DIFERIDOS A CORTO PLAZO	0.00	0.00	0.00
FONDOS Y BIENES DE TERCEROS EN GARANTÍA	0.00	0.00	0.00
Y/O ADMINISTRACIÓN A CORTO PLAZO	0.00	0.00	0.00
PROVISIONES A CORTO PLAZO	0.00	0.00	0.00
OTROS PASIVOS A CORTO PLAZO	0.00	0.00	0.00
TOTAL DE PASIVOS CIRCULANTES	2,164,403.59	2,164,403.59	1,558,954.79
PASIVO NO CIRCULANTE			
INVERSIONES FINANCIERAS A LARGO PLAZO	0.00	0.00	0.00
DERECHOS A RECIBIR EFECTIVO O EQUIVALENTES A LARGO PLAZO	0.00	0.00	0.00
EQUIVALENTES A LARGO PLAZO	8,522,848.96	6,039,343.86	0.00
BIENES INMUEBLES, INFRAESTRUCTURA Y CONSTRUCCIONES EN PROCESO	14,451,567.04	14,362,270.24	0.00
BIENES MUEBLES	144,809.00	144,809.00	0.00
ACTIVOS INTANGIBLES	-281,163.14	-281,163.14	0.00
DEPRECIACIÓN, DETERIORO Y AMORTIZACIÓN ACUMULADA DE BIENES	0.00	0.00	0.00
ACTIVOS DIFERIDOS	0.00	0.00	0.00
ESTIMACIÓN POR PÉRDIDA O DETERIORO DE ACTIVOS NO CIRCULANTES	0.00	0.00	0.00
OTROS ACTIVOS NO CIRCULANTES	2,838,061.86	20,265,259.96	10,427,419.83
TOTAL DE ACTIVOS NO CIRCULANTES	22,838,061.86	20,265,259.96	10,427,419.83
TOTAL DEL PASIVO			
TOTAL DEL PASIVO	22,838,061.86	20,265,259.96	11,558,954.79
ACTIVO NO CIRCULANTE			
INVERSIONES FINANCIERAS A LARGO PLAZO	0.00	0.00	0.00
DERECHOS A RECIBIR EFECTIVO O EQUIVALENTES A LARGO PLAZO	0.00	0.00	0.00
EQUIVALENTES A LARGO PLAZO	8,522,848.96	6,039,343.86	0.00
BIENES INMUEBLES, INFRAESTRUCTURA Y CONSTRUCCIONES EN PROCESO	14,451,567.04	14,362,270.24	0.00
BIENES MUEBLES	144,809.00	144,809.00	0.00
ACTIVOS INTANGIBLES	-281,163.14	-281,163.14	0.00
DEPRECIACIÓN, DETERIORO Y AMORTIZACIÓN ACUMULADA DE BIENES	0.00	0.00	0.00
ACTIVOS DIFERIDOS	0.00	0.00	0.00
ESTIMACIÓN POR PÉRDIDA O DETERIORO DE ACTIVOS NO CIRCULANTES	0.00	0.00	0.00
OTROS ACTIVOS NO CIRCULANTES	2,838,061.86	20,265,259.96	10,427,419.83
TOTAL DE ACTIVOS NO CIRCULANTES	22,838,061.86	20,265,259.96	10,427,419.83
ACTIVO			
TOTAL DE ACTIVOS	22,838,061.86	20,265,259.96	11,558,954.79
PASIVO			
TOTAL DEL PASIVO	22,838,061.86	20,265,259.96	11,558,954.79
ACTIVO NO CIRCULANTE			
INVERSIONES FINANCIERAS A LARGO PLAZO	0.00	0.00	0.00
DERECHOS A RECIBIR EFECTIVO O EQUIVALENTES A LARGO PLAZO	0.00	0.00	0.00
EQUIVALENTES A LARGO PLAZO	8,522,848.96	6,039,343.86	0.00
BIENES INMUEBLES, INFRAESTRUCTURA Y CONSTRUCCIONES EN PROCESO	14,451,567.04	14,362,270.24	0.00
BIENES MUEBLES	144,809.00	144,809.00	0.00
ACTIVOS INTANGIBLES	-281,163.14	-281,163.14	0.00
DEPRECIACIÓN, DETERIORO Y AMORTIZACIÓN ACUMULADA DE BIENES	0.00	0.00	0.00
ACTIVOS DIFERIDOS	0.00	0.00	0.00
ESTIMACIÓN POR PÉRDIDA O DETERIORO DE ACTIVOS NO CIRCULANTES	0.00	0.00	0.00
OTROS ACTIVOS NO CIRCULANTES	2,838,061.86	20,265,259.96	10,427,419.83
TOTAL DE ACTIVOS NO CIRCULANTES	22,838,061.86	20,265,259.96	10,427,419.83
PASIVO			
TOTAL DEL PASIVO	22,838,061.86	20,265,259.96	11,558,954.79
ACTIVO CIRCULANTE			
CUENTAS POR PAGAR A CORTO PLAZO	272,536.84	272,536.84	124,292.98
DOCUMENTOS POR PAGAR A CORTO PLAZO	1,891,866.75	1,891,866.75	1,434,661.81
PORTÓN A CORTO PLAZO DE LA DEUDA PÚBLICA A LARGO PLAZO	0.00	0.00	0.00
TÍTULOS Y VALORES A CORTO PLAZO	0.00	0.00	0.00
PASIVOS DIFERIDOS A CORTO PLAZO	0.00	0.00	0.00
FONDOS Y BIENES DE TERCEROS EN GARANTÍA	0.00	0.00	0.00
Y/O ADMINISTRACIÓN A CORTO PLAZO	0.00	0.00	0.00
PROVISIONES A CORTO PLAZO	0.00	0.00	0.00
OTROS PASIVOS A CORTO PLAZO	0.00	0.00	0.00
TOTAL DE PASIVOS CIRCULANTES	2,164,403.59	2,164,403.59	1,558,954.79
PASIVO NO CIRCULANTE			
INVERSIONES FINANCIERAS A LARGO PLAZO	0.00	0.00	0.00
DERECHOS A RECIBIR EFECTIVO O EQUIVALENTES A LARGO PLAZO	0.00	0.00	0.00
EQUIVALENTES A LARGO PLAZO	8,522,848.96	6,039,343.86	0.00
BIENES INMUEBLES, INFRAESTRUCTURA Y CONSTRUCCIONES EN PROCESO	14,451,567.04	14,362,270.24	0.00
BIENES MUEBLES	144,809.00	144,809.00	0.00
ACTIVOS INTANGIBLES	-281,163.14	-281,163.14	0.00
DEPRECIACIÓN, DETERIORO Y AMORTIZACIÓN ACUMULADA DE BIENES	0.00	0.00	0.00
ACTIVOS DIFERIDOS	0.00	0.00	0.00
ESTIMACIÓN POR PÉRDIDA O DETERIORO DE ACTIVOS NO CIRCULANTES	0.00	0.00	0.00
OTROS ACTIVOS NO CIRCULANTES	2,838,061.86	20,265,259.96	10,427,419.83
TOTAL DE ACTIVOS NO CIRCULANTES	22,838,061.86	20,265,259.96	10,427,419.83
ACTIVO			
TOTAL DE ACTIVOS	22,838,061.86	20,265,259.96	11,558,954.79
PASIVO			
TOTAL DEL PASIVO	22,838,061.86	20,265,259.96	11,558,954.79



	2022	2021
HACIENDA PUBLICA / PATRIMONIO GENERADO	17,779,313.29	10,131,995.62
RESULTADOS DEL EJERCICIO (AHORRO/ DESAHORRO)	7,647,317.67	-2,114,009.57
RESULTADOS DE EJERCICIOS ANTERIORES	10,131,995.62	12,246,005.19
REVALUOS	0.00	0.00
RESERVAS	0.00	0.00
RECTIFICACIONES DE RESULTADOS DE EJERCICIOS ANTERIORES	0.00	0.00
EXCESO O INSUFICIENCIA EN LA ACTUALIZACION DE LA HACIENDA PUBLICA/ PATRIMONIO	0.00	0.00
RESULTADO POR POSICIÓN MONETARIA	0.00	0.00
RESULTADO POR TENENCIA DE ACTIVOS MONETARIOS	0.00	0.00
TOTAL HACIENDA PÚBLICA/PATRIMONIO.....	28,206,733.12	20,559,415.45
TOTAL DEL PASIVO Y HACIENDA PÚBLICA/PATRIMONIO.....	30,371,136.71	22,118,370.24
TOTAL DEL ACTIVO.....	30,371,136.71	22,118,370.24

Bajo protesta de decir verdad declaramos que los Estados Financieros y sus notas, son razonablemente correctos y son responsabilidad del emisor.



TESORERIA MUNICIPAL
AYUNTAMIENTO DE
XALTOCAN, TLAX
2021-2024

C.F.I. ARTURO LOZANO SALDAÑA
TESORERO MUNICIPAL

MED. JOSE LUIS HERNANDEZ VAZQUEZ
PRESIDENTE MUNICIPAL

C. ARACELI PEREZ LOZANO
SINDICO MUNICIPAL



MUNICIPIO DE XALTOCAN TLAXCALA
 ESTADO DE VARIACIÓN EN LA HACIENDA PÚBLICA
 Del 1 de Enero al 30 de Abril de 2022
 (Cifras en pesos)




Concepto	Hacienda Pública/ Patrimonio Contribuido	Hacienda Pública/ Patrimonio Generado de Ejercicios Ant.	Hacienda Pública/ Patrimonio Generado Insuficiencia en la Actualización de la Hacienda Pública / Patrimonio /	TOTAL
Hacienda Pública / Patrimonio	10,427,419.83			10,427,419.83
Contribuido Neto 2021				
Aportaciones	10,427,419.83			10,427,419.83
Donaciones de Capital	0.00			0.00
Actualización de la Hacienda Pública/Patrimonio	0.00			0.00
Hacienda Pública / Patrimonio Generado		12,246,005.19	-2,114,009.57	10,131,995.62
Resultados del Ejercicio			-2,114,009.57	-2,114,009.57
(Ahorro/Desahorro)				
Resultados de Ejercicios Anteriores		12,246,005.19		12,246,005.19
Revalúos		0.00		0.00
Reservas		0.00		0.00
Rectificaciones de Resultados de Ejercicios Anteriores		0.00		0.00
Exceso o Insuficiencia en la Actualización de la Hacienda Pública/Patrimonio Neto 2021			0.00	0.00
Resultado por Posición Monetaria			0.00	0.00
Resultado por Tenencia de Activos no Monetarios			0.00	0.00
Hacienda Pública / Patrimonio Neto	10,427,419.83	12,246,005.19	-2,114,009.57	20,559,415.45
Final 2021				
Cambios en la Hacienda Pública / Patrimonio Contribuido Neto 2022				0.00
Aportaciones	0.00			0.00
Donaciones de Capital	0.00			0.00
Actualización de la Hacienda Pública/Patrimonio	0.00			0.00



Variaciones de la Hacienda Pública /	-2,114,009.57	9,761,327.24	7,647,317.67
Patrimonio Generado Neto 2022		7,647,317.67	7,647,317.67
Resultados del Ejercicio			
(Ahorro/Desahorro)			
Resultados de Ejercicios Anteriores	-2,114,009.57	2,114,009.57	0.00
Revalúos		0.00	0.00
Reservas		0.00	0.00
Rectificaciones de Resultados de		0.00	0.00
Ejercicios Anteriores			
Cambios en el Exceso o Insuficiencia en	0.00	0.00	0.00
la Actualización de la Hacienda			
Pública/Patrimonio Neto 2022			
Resultado por Posición Monetaria		0.00	0.00
Resultado por Tenencia de Activos no			
Monetarios			
Hacienda Pública / Patrimonio Neto	10,427,419.83	10,131,995.62	7,647,317.67
Final 2022			

Bajo protesta de decir verdad declaramos que los Estados Financieros y sus notas, son razonablemente correctos y son responsabilidad del emisor.



MED. JOSE LUIS HERNANDEZ VAZQUEZ
PRESIDENTE MUNICIPAL

C.F.I. ARTURO LOZANO SALDANA
TESORERO MUNICIPAL

C. ARACELI PEREZ LOZANO
SINDICO MUNICIPAL

TESORERIA MUNICIPAL
AYUNTAMIENTO DE
XALTOCAN TLAX
2021-2024



000 07

MUNICIPIO DE XALTOCAN TLAXCALA
 ESTADO DE CAMBIOS EN LA SITUACIÓN FINANCIERA
 Al 30 de Abril de 2022 y 2021
 (Cifras en pesos)

	Origen	Aplicación
ACTIVO		
ACTIVO CIRCULANTE		
EFFECTIVO Y EQUIVALENTES		8,252,766.47
DERECHOS A RECIBIR EFECTIVO O EQUIVALENTES		5,679,964.57
DERECHOS A RECIBIR BIENES O SERVICIOS		5,171,652.01
INVENTARIOS		508,312.56
ALMACENES	0.00	-
ESTIMACIÓN POR PÉRDIDA O DETERIORO DE	-	-
ACTIVOS CIRCULANTES	-	-
OTROS ACTIVOS CIRCULANTES	-	-
ACTIVO NO CIRCULANTE		2,572,801.90
INVERSIONES FINANCIERAS A LARGO PLAZO	-	-
DERECHOS A RECIBIR EFECTIVO O EQUIVALENTES A LARGO PLAZO	-	-
BIENES INMUEBLES, INFRAESTRUCTURA Y CONSTRUCCIONES EN PROCESO	-	2,483,505.10
BIENES MUEBLES	-	89,296.80
ACTIVOS INTANGIBLES	-	-
DEPRECIACIÓN, DETERIORO Y AMORTIZACIÓN	-	-
ACUMULADA DE BIENES	-	-
ACTIVOS DIFERIDOS	-	-
ESTIMACIÓN POR PÉRDIDA O DETERIORO DE	-	-
ACTIVOS NO CIRCULANTES	-	-
OTROS ACTIVOS NO CIRCULANTES	-	-
PASIVO	605,448.80	-
PASIVO CIRCULANTE	605,448.80	-
CUENTAS POR PAGAR A CORTO PLAZO	148,243.86	-
DOCUMENTOS POR PAGAR A CORTO PLAZO	457,204.94	-
PORCIÓN A CORTO PLAZO DE LA DEUDA PÚBLICA A LARGO PLAZO	-	-
TÍTULOS Y VALORES A CORTO PLAZO	-	-
PASIVOS DIFERIDOS A CORTO PLAZO	-	-
FONDOS Y BIENES DE TERCEROS EN GARANTÍA	-	-
Y/O ADMINISTRACIÓN A CORTO PLAZO	-	-
PROVISIONES A CORTO PLAZO	-	-
OTROS PASIVOS A CORTO PLAZO	-	-
PASIVO NO CIRCULANTE		
CUENTAS POR PAGAR A LARGO PLAZO		
DOCUMENTOS POR PAGAR A LARGO PLAZO		
DEUDA PÚBLICA A LARGO PLAZO		
PASIVOS DIFERIDOS A LARGO PLAZO		
FONDOS Y BIENES DE TERCEROS EN GARANTÍA		
Y/O ADMINISTRACIÓN A LARGO PLAZO		
PROVISIONES A LARGO PLAZO		
HACIENDA PÚBLICA/ PATRIMONIO		7,647,317.67



MUNICIPIO DE XALTOCAN TLAXCALA

ESTADO DE CAMBIOS EN LA SITUACIÓN FINANCIERA
Al 30 de Abril de 2022 y 2021
(Cifras en pesos)

	Origen	Aplicación
HACIENDA PÚBLICA/PATRIMONIO CONTRIBUIDO	-	-
APORTACIONES	-	-
DONACIONES DE CAPITAL	-	-
ACTUALIZACIÓN DE LA HACIENDA PÚBLICA/PATRIMONIO	-	-
HACIENDA PÚBLICA /PATRIMONIO GENERADO	7,647,317.67	-
RESULTADOS DEL EJERCICIO (AHORRO/ DESAHORRO)	9,761,327.24	-
RESULTADOS DE EJERCICIOS ANTERIORES	-	2,114,009.57
REVALÚOS	-	-
RESERVAS	-	-
RECTIFICACIONES DE RESULTADOS DE EJERCICIOS ANTERIORES	-	-
EXCESO O INSUFICIENCIA EN LA ACTUALIZACIÓN DE LA HACIENDA PÚBLICA/ PATRIMONIO	-	-
RESULTADO POR POSICIÓN MONETARIA	-	-
RESULTADO POR TENENCIA DE ACTIVOS NO MONETARIOS	-	-

Bajo protesta de decir verdad declaramos que los Estados Financieros y sus Notas son razonablemente correctos y son responsabilidad del emisor.

MED. JOSE LUIS HERNANDEZ VAZQUEZ
PRESIDENTE MUNICIPAL

C.F.I. ARTURO LOZANO BRAJDAÑA
TESORERO MUNICIPAL
TESORERIA MUNICIPAL
AYUNTAMIENTO DE
XALTOCAN, TLAX
2021-2024

C. ARCELI PEREZ LOZANO
SINDICO MUNICIPAL





ESTADO DE FLUJOS DE EFECTIVO
Del 1 de Enero al 30 de Abril de 2022 y 2021
(Cifras en pesos)



TESORERÍA MUNICIPAL

AYUNTAMIENTO DE

XALTOCAN, TLAX.


2021-2024

ORIGEN

2022

ESTADO DE EFECTIVO DE LAS ACTIVIDADES DE OPERACIÓN

IMPUESTOS	18,992,166.12	46,798,135.62
CUOTAS Y APORT. DE SEGURIDAD SOCIAL	1,445,098.42	1,637,203.26
CONTRIBUCIONES DE MEJORAS	0.00	0.00
DERECHOS	39,100.17	23,087.58
PRODUCTOS	1,033,966.96	1,416,502.99
APROVECHAMIENTOS	28,241.02	15,193.26
INGRESOS POR VENTAS DE BIENES,	0.00	0.00
PRESTACIÓN DE SERVICIOS Y OTROS INGRESOS	0.00	29,000.00
PARTICIPACIONES, APORTACIONES, CONVENIOS,		
INCENTIVOS DERIV. DE LA COLAB. FISCAL Y		
FONDOS DIST. DE APORT	16,445,759.55	43,677,148.53
TRANSFERENCIAS, ASIGNACIONES, SUBSIDIOS		
Y SUBVENCIÓNES, Y PENSIONES Y	0.00	0.00
JUBILACIONES		
OTROS ORIGENES DE OPERACIÓN	0.00	0.00
APLICACIÓN	11,082,669.34	32,400,481.00
SERVICIOS PERSONALES	6,228,535.00	17,511,111.98
MATERIALES Y SUMINISTROS	1,674,205.62	5,660,360.88
SERVICIOS GENERALES	2,246,093.34	6,586,328.23
TRANSF. INT. Y ASIG. AL SECTOR PÚBLICO	0.00	0.00
TRANSF. AL RESTO DEL SECTOR PÚBLICO	0.00	0.00
SUBSIDIOS Y SUBVENCIÓNES	26,328.81	0.00
AYUDAS SOCIALES	907,516.57	2,642,679.91
PENSIONES Y JUBILACIONES	0.00	0.00
TRANSF. A FID. MANDATOS Y OTROS ANÁLOGOS	0.00	0.00
TRANSFERENCIAS A SEGURIDAD SOCIAL	0.00	0.00
DONATIVOS	0.00	0.00
TRANSFERENCIAS AL EXTERIOR	0.00	0.00
PARTICIPACIONES	0.00	0.00
APORTACIONES	0.00	0.00
CONVENIOS	0.00	0.00
OTRAS APLICACIONES DE OPERACIÓN	0.00	0.00
FLUJOS NETOS DE EFECTIVO POR	7,909,496.78	14,397,654.62
ACTIVIDADES DE OPERACIÓN		



ESTADO DE FLUJOS DE EFECTIVO
Del 1 de Enero al 30 de Abril de 2022

000 10



(Cifras en pesos)

TESORERIA MUNICIPAL

AYUNTAMIENTO DE

XALTOCAN, TLAXCALA

2021-2024

2022 ----- 2021

FLUJOS DE EFECTIVO DE LAS ACTIVIDADES DE INVERSIÓN

ORIGEN		
BIENES INMUEBLES, INFRAESTRUCTURA Y CONSTRUCCIONES EN PROCESO	0.00	0.00
BIENES MUEBLES	0.00	0.00
OTROS ORIGENES DE INVERSIÓN	0.00	0.00
APLICACIÓN		
BIENES INMUEBLES, INFRAESTRUCTURA Y CONSTRUCCIONES EN PROCESO	2,572,801.90	15,793,446.50
BIENES MUEBLES	2,483,505.10	13,858,671.52
OTRAS APLICACIONES DE INVERSIÓN	89,296.80	1,934,774.98
FLUJOS NETOS DE EFECTIVO POR ACTIVIDADES DE INVERSIÓN	0.00	0.00
	-2,572,801.90	-15,793,446.50

FLUJOS DE EFECTIVO DE LAS ACTIVIDADES DE FINANCIAMIENTO

ORIGEN		
ENDEUDAMIENTO NETO	3,779,676.40	14,943,226.12
INTERNO	0.00	0.00
EXTERNO	0.00	0.00
OTROS ORIGENES DE FINANCIAMIENTO	3,779,676.40	14,943,226.12
APLICACIÓN	3,944,719.27	14,898,605.01
SERVICIOS DE LA DEUDA	0.00	0.00
INTERNO	0.00	0.00
EXTERNO	0.00	0.00
OTRAS APLICACIONES DE FINANCIAMIENTO	3,944,719.27	14,898,605.01
FLUJOS NETOS DE EFECTIVO POR ACTIVIDADES DE FINANCIAMIENTO	-165,042.87	44,621.11

ESTADO DE FLUJOS DE EFECTIVO
 Del 1 de Enero al 30 de Abril de 2022 y 2021
 (Cifras en pesos)

Concepto	2022	2021
Incremento/Disminución Neta en el Efectivo y Equivalentes al Efectivo	5,171,652.01	-1,351,170.77
Efectivo y Equivalentes al Efectivo al Inicio del Ejercicio	405,334.06	1,756,504.83
Efectivo y Equivalentes al Efectivo al Final del Ejercicio	5,576,986.07	405,334.06

Bajo protesta de decir verdad declaramos que los Estados Financieros y sus notas son razonablemente correctos y son responsabilidad del emisor.

MED. JOSE LUIS HERNANDEZ VAZQUEZ
 PRESIDENTE MUNICIPAL

C.F.I. ARTURO LOZANO SANCHEZ
 TESORERO MUNICIPAL



TESORERIA MUNICIPAL
 AYUNTAMIENTO DE
 XALTOCAN, TLAX.

C. ARACELI PEREZ LOZANO
 SINDICO MUNICIPAL



XALTOCAN
 GOBIERNO MUNICIPAL
PRESIDENCIA MUNICIPAL

GOBIERNO MUNICIPAL
 2021-2024

INFORME SOBRE PASIVOS CONTINGENTES

Al 30 de Abril de 2022

(Cifras en pesos)

Bajo protesta de decir verdad declaramos que los Estados Financieros y sus notas,
son razonablemente correctos y son responsabilidad del emisor.

MED. JOSE LUIS HERNANDEZ VAZQUEZ
PRESIDENTE MUNICIPAL

C.F.I. ARTURO LOZANO SALDANA
TESORERO MUNICIPAL



TESORERIA MUNICIPAL
AYUNTAMIENTO DE
XALTOCAN, TLAX.
2021-2024

C. ARACELI PEREZ LOZANO
SINDICO MUNICIPAL





ESF-01 FONDOS CON AFECTACIÓN ESPECÍFICA E INVERSIONES FINANCIERAS:

Cuenta	Nombre de la Cuenta	Monto	Tipo
1.1.1.4	INVERSIONES TEMPORALES (HASTA 3 MESES)	0.00	
1.1.1.5	FONDOS CON AFECTACIÓN ESPECÍFICA	0.00	
1.1.2.1	INVERSIONES FINANCIERAS DE CORTO PLAZO	0.00	
1.2.1.1	INVERSIONES A LARGO PLAZO	0.00	
	TOTAL	0.00	

ESF-02 CONTRIBUCIONES POR RECUPERAR:

Cuenta	Nombre de la Cuenta	Monto	90 días	180 días	365 días
1.1.1.4	INVERSIONES TEMPORALES (HASTA 3 MESES)	6.18	6.18	6.18	6.18
1.1.2.2	CUENTAS POR COBRAR A CORTO PLAZO	6.18	6.18	6.18	6.18
1.1.2.4	INGRESOS POR RECUPERAR A CORTO PLAZO	0.00	0.00	0.00	0.00
	TOTAL	6.18	6.18	6.18	6.18
ESF-03 CONTRIBUCIONES POR RECUPERAR CORTO PLAZO:	Nombre de la Cuenta	Monto	90 días	180 días	365 días
1.1.2.3	DEUDORES DIVERSOS POR COBRAR A CORTO PLAZO	1,614,514.13	481,712.56	-3,000.00	1,135,801.57
1.1.2.5	DEUDORES POR ANTICIPOS DE LA TESORERÍA A CORTO PLAZO	0.00	0.00	0.00	0.00
1.1.3	DERECHOS A RECIBIR BIENES O SERVICIOS A CORTO PLAZO	7,507.31	0.00	0.00	7,507.31
1.1.3.1	ANTICIPO A PROVEEDORES POR ADQUISICIÓN DE BIENES Y PRESTACIÓN DE SERV A C/ PLAZO	5,007.31	0.00	0.00	5,007.31
1.1.3.2	ANTICIPO A PROVEEDORES POR ADQ DE BIENES INMUEBLES Y MUEBLES A C/ PLAZO	0.00	0.00	0.00	0.00
1.1.3.3	ANTICIPO A PROVEEDORES POR ADQUISICIÓN DE BIENES INTANGIBLES A CORTO PLAZO	0.00	0.00	0.00	0.00
1.1.3.4	ANTICIPO A CONTRATISTAS POR OBRAS PÚBLICAS A CORTO PLAZO	2,500.00	0.00	0.00	2,500.00
1.1.3.9	OTROS DERECHOS A RECIBIR BIENES O SERVICIOS A CORTO PLAZO	0.00	0.00	0.00	0.00
	TOTAL	1,622,021.44	481,712.56	-3,000.00	1,143,308.88

ESF-04 INVENTARIO:

Cuenta	Nombre de la Cuenta	Monto
1.1.4	INVENTARIOS	0.00



1.1.4.1	INVENTARIO DE MERCANCIAS PARA VENTA	0.00
1.1.4.2	INVENTARIO DE MERCANCIAS TERMINADAS	0.00
1.1.4.3	INVENTARIO DE MERCANCIAS EN PROCESO DE ELABORACIÓN	0.00
1.1.4.4	INVENTARIO DE MATERIAS PRIMAS, MATERIALES Y SUMINISTROS PARA PRODUCCIÓN	0.00
1.1.4.5	BIENES EN TRANSITO	0.00
TOTAL		0.00

ESF-05 ALMACENES: Nombre de la Cuenta Monto Método

1.1.5	ALMACENES	8,352.00
1.1.5.1	ALMACÉN DE MATERIALES Y SUMINISTROS DE CONSUMO	8,352.00
TOTAL		8,352.00

ESF-06 FIDEICOMISOS, MANDATOS Y CONTRATOS ANÁLÓGOS: Nombre de la Cuenta Monto Tipo Característica

1.2.1.3	FIDEICOMISOS, MANDATOS Y CONTRATOS ANÁLÓGOS	0.00	
TOTAL		0.00	

ESF-07 PARTICIPACIONES Y APORTACIONES DE CAPITAL: Nombre de la Cuenta Monto

1.2.1.4	PARTICIPACIONES Y APORTACIONES DE CAPITAL	0.00
TOTAL		0.00

ESF-08 BIENES MUEBLES E INMUEBLES: Nombre de la Cuenta Monto

1.2.3	BIENES INMUEBLES, INFRAESTRUCTURA Y CONSTRUCCIONES EN PROCESO	8,522,848.96
1.2.3.1	TERRENOS	1,683,000.00
1.2.3.2	VIVIENDAS	0.00
1.2.3.3	EDIFICIOS NO HABITACIONALES	4,356,343.86
1.2.3.4	INFRAESTRUCTURA	0.00
1.2.3.1	Línea recta	0.00
1.2.3.2	Línea recta	0.00
1.2.3.3	Línea recta	0.00
1.2.3.4	Línea recta	0.00
1.2.3	Línea recta	0.00



(*) La tasa anual es general salvo excepciones específicas

Cuenta	Nombre de la Cuenta	Monto	Amort. Gasto	Amort. Acum.	Método	Tasas (*)
1.2.3.5	CONSTRUCCIONES EN PROCESO EN BIENES DE DOMINIO PÚBLICO	2,368,151.80	0.00	0.00	Línea recta	0.00
1.2.3.6	CONSTRUCCIONES EN PROCESO EN BIENES PROPIOS	115,353.30	0.00	0.00	Línea recta	0.00
1.2.3.9	OTROS BIENES INMUEBLES	0.00	0.00	0.00	Línea recta	0.00
1.2.4	BIENES MUEBLES	14,451,567.04	0.00	-12,940,401.06	Línea recta	0.00
1.2.4.1	MOBILIARIO Y EQUIPO DE ADMINISTRACIÓN	2,553,978.26	0.00	-2,104,126.18	Línea recta	0.00
1.2.4.2	MOBILIARIO Y EQUIPO EDUCACIONAL Y RECREATIVO	269,812.45	0.00	-114,752.94	Línea recta	0.00
1.2.4.3	EQUIPO E INSTRUMENTAL MÉDICO Y DE LABORATORIO	614,799.19	0.00	-87,960.17	Línea recta	0.00
1.2.4.4	VEHÍCULOS Y EQUIPO DE TRANSPORTE	7,213,845.01	0.00	-6,916,020.00	Línea recta	0.00
1.2.4.5	EQUIPO DE DEFENSA Y SEGURIDAD	238,894.48	0.00	-238,894.48	Línea recta	0.00
1.2.4.6	MAQUINARIA, OTROS EQUIPOS Y HERRAMIENTAS	2,023,587.50	0.00	-1,941,997.14	Línea recta	0.00
1.2.4.7	COLECCIONES, OBRAS DE ARTE Y OBJETOS VALIOSOS	1,536,650.15	0.00	-1,536,650.15	Línea recta	0.00
1.2.4.8	ACTIVOS BIOLÓGICOS	0.00	0.00	0.00	Línea recta	0.00
TOTAL		22,974,416.00	0.00	-12,940,401.06		

ESF-09 INTANGIBLES Y DIFERIDOS:

Cuenta	Nombre de la Cuenta	Monto	Amort. Gasto	Amort. Acum.	Método	Tasas (*)
1.2.5	ACTIVOS INTANGIBLES	144,809.00	0.00	0.00	Línea recta	0.00
1.2.5.1	SOFTWARE	22,291.72	0.00	0.00	Línea recta	0.00
1.2.5.2	PATENTES, MARCAS Y DERECHOS	0.00	0.00	0.00	Línea recta	0.00
1.2.5.3	CONCESIONES Y FRANQUICIAS	0.00	0.00	0.00	Línea recta	0.00
1.2.5.4	LICENCIAS	122,517.28	0.00	0.00	Línea recta	0.00
1.2.5.9	OTROS ACTIVOS INTANGIBLES	0.00	0.00	0.00	Línea recta	0.00
1.2.7	ACTIVOS DIFERIDOS	0.00	0.00	0.00	Línea recta	0.00
1.2.7.1	ESTUDIOS, FORMULACIÓN Y EVALUACIÓN DE PROYECTOS	0.00	0.00	0.00	Línea recta	0.00
1.2.7.2	DERECHOS SOBRE BIENES EN RÉGIMEN DE ARRENDAMIENTO FINANCIERO	0.00	0.00	0.00	Línea recta	0.00
1.2.7.3	GASTOS PAGADOS POR ADELANTADO A LARGO PLAZO	0.00	0.00	0.00	Línea recta	0.00
1.2.7.4	ANTICIPOS A LARGO PLAZO	0.00	0.00	0.00	Línea recta	0.00
1.2.7.5	BENEFICIOS AL RETIRO DE EMPLEADOS	0.00	0.00	0.00	Línea recta	0.00
1.2.7.9	OTROS ACTIVOS DIFERIDOS	0.00	0.00	0.00	Línea recta	0.00

OTAS AL ESTADO DE SITUACIÓN FINANCIERA
 Al 30 de Abril de 2022
 (Cifras en pesos)



91 000

TOTAL 144,809.00 0.00 0.00

(*) La tasa anual es general salvo excepciones específicas

ESF-10 ESTIMACIONES Y DETERIORS:

Cuenta	Nombre de la Cuenta	Monto	Criterio
1.1.6	ESTIMACIÓN POR PÉRDIDA O DETERIORO DE	0.00	
	ACTIVOS CIRCULANTES		
	ESTIMACIONES PARA CUENTAS INCORRABLES		
	POR DERECHOS A RECIBIR EFECTIVO	0.00	
	O EQUIVALENTES		
1.1.6.2	ESTIMACIÓN PARA CUENTAS INCORRABLES POR	0.00	
	DERECHOS A RECIBIR BIENES O SERVICIOS		
	TOTAL	0.00	
ESF-11 OTROS ACTIVOS:			
Cuenta	Nombre de la Cuenta	Monto	Característica
1.1.9	OTROS ACTIVOS CIRCULANTES	0.00	
	BIENES EN CONCESIÓN	0.00	
	BIENES EN ARRENDAMIENTO FINANCIERO	0.00	
	BIENES EN COMODATO	0.00	
	TOTAL	0.00	

ESF-12 CUENTAS Y DOCUMENTOS POR PAGAR:

Cuenta	Nombre de la Cuenta	Monto	90 días	180 días	365 días	+365 días
2.1.1	CUENTAS POR PAGAR A CORTO PLAZO	272,536.84	238,598.86	0.01	0.00	33,937.97
2.1.1.1	SERVICIOS PERSONALES POR PAGAR A CORTO PLAZO	56,726.00	26,983.00	0.00	0.00	29,743.00
2.1.1.2	PROVEEDORES POR PAGAR A CORTO PLAZO	870.88	0.00	0.00	0.00	870.88
2.1.1.3	CONTRATISTAS POR OBRAS PÚBLICAS POR	0.00	0.00	0.00	0.00	0.00
2.1.1.4	PAGAR A CORTO PLAZO	0.00	0.00	0.00	0.00	0.00
	PARTICIPACIONES Y APORTACIONES POR					
	PAGAR A CORTO PLAZO	0.00	0.00	0.00	0.00	0.00
2.1.1.5	TRANSFERENCIAS OTORGADAS POR PAGAR A	0.00	0.00	0.00	0.00	0.00
	CORTO PLAZO					
2.1.1.6	INTERESES, COMISIONES Y OTROS GASTOS DE	0.00	0.00	0.00	0.00	0.00
	LA DEUDA PÚBLICA POR PAGAR A CORTO PLAZO					
2.1.1.7	RETENCIONES Y CONTRIBUCIONES POR PAGAR	214,939.96	211,615.86	0.01	0.00	3,324.09



Cuenta	Nombre de la Cuenta	Monto	Naturaliza	Característica
2.1.1.8	A CORTO PLAZO DEVOLUCIONES DE LA LEY DE INGRESOS POR PAGAR A CORTO PLAZO	0.00	0.00	0.00
2.1.1.9	OTRAS CUENTAS POR PAGAR A CORTO PLAZO	0.00	0.00	0.00
2.1.2	DOCUMENTOS POR PAGAR A CORTO PLAZO	1,891,866.75	580,709.11	12,321.96
2.1.2.1	DOCUMENTOS COMERCIALES POR PAGAR A CORTO PLAZO	0.00	0.00	0.00
2.1.2.2	DOCUMENTOS CON CONTRATISTAS POR OBRAS PUBLICAS POR PAGAR A CORTO PLAZO	0.00	0.00	0.00
2.1.2.9	OTROS DOCUMENTOS POR PAGAR A CORTO PLAZO	1,891,866.75	580,709.11	12,321.96
TOTAL		2,164,403.59	819,307.97	12,321.97
2.1.6.1	Y/O ADMINISTRACIÓN A CORTO PLAZO FONDOS EN GARANTÍA A CORTO PLAZO	0.00	0.00	0.00
2.1.6.2	FONDOS EN ADMINISTRACIÓN A CORTO PLAZO	0.00	0.00	0.00
2.1.6.3	FONDOS CONTINGENTES A CORTO PLAZO	0.00	0.00	0.00
2.1.6.4	FONDOS DE FIDEICOMISOS, MANDATOS Y CONTRATOS ANÁLOGOS A CORTO PLAZO	0.00	0.00	0.00
2.1.6.5	OTROS FONDOS DE TERCEROS EN GARANTÍA Y/O ADMINISTRACIÓN A CORTO PLAZO	0.00	0.00	0.00
2.1.6.6	VALORES Y BIENES EN GARANTÍA A CORTO PLAZO	0.00	0.00	0.00
2.2.5	FONDOS Y BIENES DE TERCEROS EN GARANTÍA	0.00	0.00	0.00
2.2.5.1	Y/O ADMINISTRACIÓN A LARGO PLAZO FONDOS EN GARANTÍA A LARGO PLAZO	0.00	0.00	0.00
2.2.5.2	FONDOS EN ADMINISTRACIÓN A LARGO PLAZO	0.00	0.00	0.00
2.2.5.3	FONDOS CONTINGENTES A LARGO PLAZO	0.00	0.00	0.00
2.2.5.4	FONDOS DE FIDEICOMISOS, MANDATOS Y CONTRATOS ANÁLOGOS A LARGO PLAZO	0.00	0.00	0.00
2.2.5.5	OTROS FONDOS DE TERCEROS EN GARANTÍA Y/O ADMINISTRACIÓN A LARGO PLAZO	0.00	0.00	0.00
2.2.5.6	VALORES Y BIENES EN GARANTÍA A LARGO PLAZO	0.00	0.00	0.00
TOTAL		0.00	0.00	0.00

ESF-14 OTROS PASIVOS CIRCULANTES:

Cuenta	Nombre de la Cuenta	Monto	Naturaleza	Característica
2.1.5.9	OTROS PASIVOS DIFERIDOS A CORTO PLAZO	0.00		
2.1.9.9	OTROS PASIVOS CIRCULANTES	0.00		
2.2.4	PASIVOS DIFERIDOS A LARGO PLAZO	0.00		
2.2.4.1	CRÉDITOS DIFERIDOS A LARGO PLAZO	0.00		
2.2.4.2	INTERESES COBRADOS POR ADELANTADO A	0.00		
2.2.4.9	LARGO PLAZO	0.00		
2.2.4.9	OTROS PASIVOS DIFERIDOS A LARGO PLAZO	0.00		
	TOTAL	0.00		

Bajo protesta de decir verdad declaramos que los Estados Financieros y sus notas, son razonablemente correctos y son responsabilidad del emisor.

MED. JOSE LUIS HERNANDEZ VAZQUEZ
 PRESIDENTE MUNICIPAL
 C.F.I. ARTURO LOZANO SALDAÑA
 TESORERO MUNICIPAL
 AYUNTAMIENTO DE
 XALTOCAN, TLAX
 2021-2024

C. ARACELI PEREZ LOZANO
 SINDICO MUNICIPAL





MUNICIPIO DE XALTOCAN TLAXCALA

NOTAS AL ESTADO DE ACTIVIDADES
Al 30 de Abril de 2022
(Cifras en pesos)



TESORERIA MUNICIPAL
AYUNTAMIENTO DE
XALTOCAN, TLAX.
2021-2024

EA-01 INGRESOS DE GESTIÓN:	Nombre de la Cuenta	Monto
4.1	INGRESOS DE GESTION	2,546,406.57
4.1.1	IMPUESTOS	1,445,098.42
4.1.1.1	IMPUESTOS SOBRE LOS INGRESOS	0.00
4.1.1.1.1	IMPUESTOS SOBRE EL PATRIMONIO	1,385,667.90
4.1.1.1.2	URBANO	672,953.58
4.1.1.2.1	RÚSTICO	662,108.62
4.1.1.2.2	TRANSMISIÓN DE BIENES INMUEBLES	50,605.70
4.1.1.2.3	IMPUESTOS SOBRE LA PRODUCCIÓN, EL	0.00
4.1.1.3	CONSUMO Y LAS TRANSACCIONES	0.00
4.1.1.4	IMPUESTOS AL COMERCIO EXTERIOR	0.00
4.1.1.5	IMPUESTOS SOBRE NÓMINAS Y ASIMILABLES	0.00
4.1.1.6	IMPUESTOS ECOLÓGICOS	0.00
4.1.1.7	ACCESORIOS DE IMPUESTOS	59,430.52
4.1.1.7.1	RECARGOS	59,430.52
4.1.1.7.1.1	RECARGOS PREDIAL	0.00
4.1.1.7.1.2	RECARGOS OTROS	0.00
4.1.1.7.2	MULTAS	0.00
4.1.1.7.2.1	MULTAS PREDIAL	0.00
4.1.1.7.2.2	MULTAS OTROS	0.00
4.1.1.7.3	ACTUALIZACIÓN PREDIAL	0.00
4.1.1.7.3.1	ACTUALIZACIÓN OTROS	0.00
4.1.1.7.3.2	IMP. NO COMPRENDIDOS EN LA LEY DE ING.	0.00
4.1.1.1.8	VIGENTE CAUS. EN EJER. FISCA. ANT. PEND.	0.00
4.1.1.9	DE LIQ. O PAGO	0.00
4.1.1.2	OTROS IMPUESTOS	0.00
4.1.2	CUOTAS Y APORTACIONES DE SEGURIDAD SOCIAL	0.00
4.2.1	APORTACIONES PARA FONDOS DE VIVIENDA	0.00
4.2.2	CUOTAS PARA LA SEGURIDAD SOCIAL	0.00
4.1.2.3	CUOTAS DE AHORRO PARA EL RETIRO	0.00
4.1.2.4	ACCESORIOS DE CUOTAS Y APORTACIONES DE SEGURIDAD SOCIAL	0.00
4.1.2.4.1	RECARGOS	0.00
4.1.2.4.2	MULTAS	0.00
4.1.2.4.3	ACTUALIZACIÓN	0.00
4.1.2.9	OTRAS CUOTAS Y APORTACIONES PARA LA SEGURIDAD SOCIAL	0.00
4.1.3	CONTRIBUCIONES DE MEJORAS	39,100.17
4.1.3.1	CONTRIBUCIONES DE MEJORAS POR OBRAS PÚBLICAS	39,100.17
4.1.3.1.1	APORTACIÓN DE BENEFICIARIOS	39,100.17
4.1.3.2	CON. DE MEJ. NO COMP. EN LA LEY DE ING. VIGENTE CAUS. EN EJER. FISC. ANT. PEND. DE LIQ. O PAGO	0.00
4.1.4	DERECHOS	1,033,966.96
4.1.4.1	DER.USO,GOCE,APROV.O EXP. BIENES DE D.P.	0.00
4.1.4.3	DERECHOS POR PRESTACIÓN DE SERVICIOS	1,002,213.66
4.1.4.3.1	DERECHOS POR PRESTACIÓN DE SERVICIOS	0.00
4.1.4.3.2	AVALÚO DE PREDIOS URBANO	0.00
4.1.4.3.3	AVALÚO DE PREDIOS RÚSTICO	56,920.00
4.1.4.3.4	MANIFESTACIONES CATASTRALES	0.00
4.1.4.3.5	AVISOS NOTARIALES	1,475.41
4.1.4.3.6	ALINEAMIENTO DE INMUEBLES	3,073.00
4.1.4.3.7	LICENC.CONST.OBR. NVA.AMP.REV.MEM.CÁLC. LICENCIAS P/LA CONST. DE FRACCION.	2,016.21



MUNICIPIO DE XALTOCAN TLAXCALA

NOTAS AL ESTADO DE ACTIVIDADES


Al 30 de Abril de 2022

(Cifras en pesos)

TESORERÍA MUNICIPAL
AYUNTAMIENTO DE
XALTOCAN, TLAX.
2021-2024



4.1.4.3.8	LICENCIAS P/DIVIDIR, FUSIONAR Y LOTIF.	44,693.47
4.1.4.3.9	DICTAMEN DE USO DE SUELO	10,854.52
4.1.4.3.10	SERVICIO DE VIG. INSP. Y CTRL DE LEYES	0.00
4.1.4.3.11	CONSTANCIA DE SERVICIOS PÚBLICOS	1,166.40
4.1.4.3.12	DESLINDE DE TERRENOS Y RECTIFICACIÓN DE MEDIDAS	29,136.00
4.1.4.3.13	REGULAR. LAS OBRAS CONST. SIN LICENCIA	0.00
4.1.4.3.14	ASIGNAC. D/NUM.OFICIAL BIENES INMUEB.	1,577.39
4.1.4.3.15	OBSTRUCCIÓN DE LUG. PÚB. CON WATER.	0.00
4.1.4.3.16	PERMISO OBST. VÍAS Y LUG. PÚB. MAT.	0.00
4.1.4.3.17	PERMISO P/L EXT.MAT.PÉT.MIN.O SUST.	0.00
4.1.4.3.18	INSCRIPCIÓN AL PADRÓN DE CONTRATISTAS	0.00
4.1.4.3.19	BASES DE CONCURSOS Y LICITACIONES	0.00
4.1.4.3.20	RASTRO MUNICIPAL	643.00
4.1.4.3.21	BÚSQUEDA Y COPIA DE DOCUMENTOS	0.00
4.1.4.3.22	EXPEDICIÓN DE CERTIFICACIONES OFICIALES	24,246.00
4.1.4.3.23	EXPED. D/CONST. D/POSESIÓN D/PREDIOS	3,748.15
4.1.4.3.24	EXPEDICIÓN DE CONSTANCIAS	9,554.74
4.1.4.3.25	EXPEDICIÓN DE OTRAS CONSTANCIAS	35,525.25
4.1.4.3.26	CANJE DEL FORMATO DE LICENCIA DE FUNC.	0.00
4.1.4.3.27	REPOSIC. P/PERD.D/FORMATO D/LIC. D/FUNC.	43,684.00
4.1.4.3.28	ACTAS DE NACIMIENTO	10,491.00
4.1.4.3.29	ACTAS DE MATRIMONIO	0.00
4.1.4.3.30	ACTAS DE DIVORCIO	0.00
4.1.4.3.31	ACTAS DE DEFUNCIÓN	2,673.00
4.1.4.3.32	CELEBRACIÓN DE MATRIMONIOS	0.00
4.1.4.3.33	DISPENSA D/LA PUBLIC. P/CONTRAER MATRIM.	7,675.00
4.1.4.3.34	EXPEDICIÓN DE COPIAS CERTIFICADAS	8,022.00
4.1.4.3.35	ANOTACIÓN MARG. E/LIB. D/REGISTRO CIVIL	0.00
4.1.4.3.36	EXPEDICIÓN DE CONSTANCIAS	0.00
4.1.4.3.37	EXPEDIC. D/COPIA SIMPLE D/ACTOS REGIST.	2,826.00
4.1.4.3.38	ORDEN DE INHUMACIÓN	0.00
4.1.4.3.39	TRANSP.Y DISP.FINAL D/DES.SÓL. INDUST.	0.00
4.1.4.3.40	TRANSP.Y DISP.FINAL DES.SÓL.COM.Y SERV.	0.00
4.1.4.3.41	TRANS.Y DISP.FINAL DES.SÓL. ORG. REQ.	0.00
4.1.4.3.42	TRANSP.Y DISP.FINAL DES.SÓL.E/LOT.BALD.	0.00
4.1.4.3.43	USO DE LA VÍA Y LUGARES PÚBLICOS	144.33
4.1.4.3.44	SERVICIO DE PANTEON	0.00
4.1.4.3.45	LICENCIAS DE FUNC. P/VENTA D/BEB. ALCOH.	2,634.40
4.1.4.3.46	LICENCIAS DE FUNCIONAMIENTO	0.00
4.1.4.3.47	EMPADRONAMIENTO MUNICIPAL	28,536.10
4.1.4.3.48	ANUNCIOS ADOSADOS	0.00
4.1.4.3.49	ANUNCIOS PINTADOS Y/O MURALES	0.00
4.1.4.3.50	ESTRUCTURALES	0.00
4.1.4.3.51	LUMINOSOS	0.00
4.1.4.3.52	SERVICIO DE ALUMBRADO PÚBLICO	669,166.33
4.1.4.3.53	SERVICIO DE AGUA POTABLE	0.00
4.1.4.3.54	CONEXIONES Y RECONEXIONES	288.66
4.1.4.3.55	DRENAJE Y ALCANTARILLADO	0.00
4.1.4.3.56	ADEUDOS D/LOS SERV. D/SUM. D/AGUA POT.	577.32
4.1.4.3.57	MANTENIMIENTO A LA RED DE AGUA POTABLE	865.98
4.1.4.3.58	MANTENIMIENTO A LA RED D/DRENAJE Y ALC.	0.00
4.1.4.3.59	PRESTACIÓN DE SERVICIOS DE ASIST. SOCIAL	0.00
4.1.4.3.60	FERIAS MUNICIPALES	0.00
4.1.4.3.61	COLEGIATURAS	0.00
4.1.4.3.62	CURSOS	19,468.30
4.1.4.4	ACCESORIOS DE DERECHOS	0.00
4.1.4.4.1	RECARGOS	0.00




MUNICIPIO DE XALTOCAN TLAXCALA

NOTAS AL ESTADO DE ACTIVIDADES

Al 30 de Abril de 2022

(Cifras en pesos)



4.1.1.7.5	DE SERV. DE ENT. PARAEST. EMPR NO FINANC C/PART EST MAY	0.00
4.1.1.7.6	INGRESOS POR VENTA DE BIENES Y PREST. DE SERV. DE ENT. PARAEST. EMPR FINANC MONET C/PART EST MAY	0.00
4.1.1.7.7	INGRESOS POR VENTA DE BIENES Y PREST. DE SERV. DE ENT. PARAEST. EMPR FINANC NO MONET C/PART EST MAY	0.00
4.1.1.7.8	INGRESOS POR VENTA DE BIENES Y PREST. DE SERV. DE FIDEIC. FINANC PÚBLICOS C/PART EST MAY	0.00
	INGRESOS POR VENTA DE BIENES Y PREST. DE SERV. DE LOS PODERES LEG. Y JUDICIAL Y DE LOS ÓRGANOS AUT.	2,546,406.57
	TOTAL	

EA-02 PARTICIPACIONES, APORTACIONES, CONVENIOS, INCENTIVOS DERIVADOS DE LA COLABORACIÓN FISCAL, FONDOS DISTINTOS DE APORTACIONES, TRANSFERENCIAS, ASIGNACIONES, SUBSIDIOS Y SUBVENCIONES, Y PENSIONES Y JUBILACIONES:

Cuenta	Nombre de la Cuenta	Monto
4.2	PART.APORT,CONV,INCENT. DERIV. D/COLAB. FISCAL, F. DIST. DE APORT,TRANSF, ASIG, SUBS Y SUBV Y P Y JUB	16,445,759.55
4.2.1	PART.APORT,CONV,INCENT. DERIV. D/COLAB. FISCAL, F. DIST. DE APORT PARTICIPACIONES	16,445,759.55
4.2.1.1	FONDO GENERAL DE PARTICIPACIONES	10,434,574.98
4.2.1.1.1	FONDO DE FOMENTO MUNICIPAL	7,206,603.07
4.2.1.1.2	FONDO DE FISCALIZACIÓN Y RECAUDACIÓN	2,259,407.63
4.2.1.1.3	FONDO DE COMPENSACIÓN	341,456.94
4.2.1.1.4	FONDO DE EXTRACCIÓN DE HIDROCARBUROS	275,345.23
4.2.1.1.5	IMPUESTO ESPECIAL SOBRE PRODUCCIÓN Y SERVICIOS	0.00
4.2.1.1.6	0.136% DE LA RECAUDACIÓN FEDERAL PARTICIPABLE	56,377.21
4.2.1.1.7	3.17% SOBRE EXTRACCIÓN DE PETRÓLEO GASOLINAS Y DIÉSEL	0.00
4.2.1.1.8	FONDO DEL IMPUESTO SOBRE LA RENTA	88,808.90
4.2.1.1.9	FONDO DE ESTABILIZACIÓN DE LOS INGRESOS DE LAS ENTIDADES FEDERATIVAS	206,576.00
4.2.1.1.10	APORTACIONES	0.00
4.2.1.1.11	FONDO DE APORTACIONES PARA LA NÓMINA EDUCATIVA Y GASTO OPERATIVO	5,637,024.49
4.2.1.2	FONDO DE APORTACIONES PARA LOS SERVICIOS DE SALUD	0.00
4.2.1.2.1	FONDO DE APORTACIONES PARA LA INFRAESTRUCTURA SOCIAL	2,996,172.03
4.2.1.2.2	FONDO DE APORTACIONES PARA EL FORTALECIMIENTO DE LOS MUNICIPIOS	0.00
4.2.1.2.3	FONDO DE APORTACIONES PARA LA EDUCACIÓN TECNOLÓGICA Y DE ADULTOS	2,640,852.46
4.2.1.2.4	FONDO DE APORTACIONES PARA LA SEGURIDAD PÚBLICA DE LOS ESTADOS Y DEL DISTRITO FEDERAL	0.00
4.2.1.2.5	FONDO DE APORTACIONES PARA EL FORTALECIMIENTO DE LAS ENTIDADES	0.00
4.2.1.2.6		
4.2.1.2.7		
4.2.1.2.8		



MUNICIPIO DE XALTOCAN TLAXCALA

NOTAS AL ESTADO DE ACTIVIDADES

Al 30 de Abril de 2022

(Cifras en pesos)



4.2.1.3	FEDERATIVAS	73,335.44
4.2.1.3.1	CONVENIOS	0.00
4.2.1.3.2	CONVENIOS DE PROTECCIÓN SOCIAL EN SALUD	0.00
4.2.1.3.3	CONVENIOS DE DESCENTRALIZACIÓN	0.00
4.2.1.3.4	CONVENIOS DE REASIGNACIÓN	0.00
4.2.1.3.4	OTROS CONVENIOS Y SUBSIDIOS	73,335.44
4.2.1.4	INCREMENTOS DERIVADOS DE LA COLABORACIÓN	300,824.64
4.2.1.4.1	FISCAL	0.00
4.2.1.4.2	TENENCIA O USO DE VEHÍCULOS	0.00
4.2.1.4.3	FONDO DE COMPENSACIÓN ISAN	16,626.75
4.2.1.4.4	IMPUESTO SOBRE AUTOMÓVILES NUEVOS	7,806.54
4.2.1.4.4	FONDO DE COMPENSACIÓN DE REPECOS-	0.00
4.2.1.4.5	INTERMEDIOS	0.00
4.2.1.5	OTROS INCENTIVOS ECONÓMICOS	276,391.35
4.2.1.5.1	FONDOS DISTINTOS DE APORTACIONES	0.00
4.2.1.5.2	FONDO PARA ENTIDADES FEDERATIVAS Y	0.00
4.2.1.5.2	MUNICIPIOS PRODUCTORES DE HIDROCARBUROS	0.00
4.2.2	FONDO MINERO	0.00
4.2.2.1	TRANSFERENCIAS, ASIGNACIONES, SUBSIDIOS	0.00
4.2.2.1	Y SUBVENCIONES Y PENSIONES Y	0.00
4.2.2.1	JUBILACIONES	0.00
4.2.2.3	TRANSFERENCIAS INTERNAS Y ASIGNACIONES	0.00
4.2.2.3.1	DEL SECTOR PÚBLICO	0.00
4.2.2.5	SUBSIDIOS Y SUBVENCIONES	0.00
4.2.2.7	SUBSIDIOS Y JUBILACIONES	0.00
	TRANSFERENCIAS DEL FONDO MEXICANO DEL	0.00
	PETRÓLEO PARA LA ESTABILIZACIÓN Y EL	0.00
	DESARROLLO	16,445,759.55
	TOTAL	

EP-03 OTROS INGRESOS Y BENEFICIOS:

C	la	Nombre de la Cuenta	Monto	Naturaleza
4.3		OTROS INGRESOS Y BENEFICIOS	0.00	
4.3.1		INGRESOS FINANCIEROS	0.00	
4.3.1.1		INTERESES GANADOS DE TÍTULOS, VALORES Y	0.00	
		DEMÁS INSTRUMENTOS FINANCIEROS		
4.3.1.9		OTROS INGRESOS FINANCIEROS	0.00	
4.3.2		INCREMENTO POR VARIACIÓN DE INVENTARIOS	0.00	
4.3.2.1		INCREMENTO POR VARIACIÓN DE INVENTARIOS	0.00	
		DE MERCANCÍAS PARA VENTA		
4.3.2.2		INCREMENTO POR VARIACIÓN DE INVENTARIOS	0.00	
		DE MERCANCÍAS TERMINADAS		
4.3.2.3		INCREMENTO POR VARIACIÓN DE INVENTARIOS	0.00	
		DE MERCANCÍAS EN PROCESO DE ELABORACIÓN		
4.3.2.4		INCREMENTO POR VARIACIÓN DE INVENTARIOS	0.00	
		DE MATERIAS PRIMAS, MATERIALES Y		
		SUMINISTROS PARA PRODUCCIÓN		
4.3.2.5		INCREMENTO POR VARIACIÓN DE ALMACÉN DE	0.00	
		MATERIAS PRIMAS, MATERIALES Y		
		SUMINISTROS DE CONSUMO		
4.3.3		DISMINUCIÓN DEL EXCESO DE ESTIMACIONES	0.00	
		POR PÉRDIDA O DETERIORO U OBSOLESCENCIA		
4.3.3.1		DISMINUCIÓN DEL EXCESO DE ESTIMACIONES	0.00	
		POR PÉRDIDA O DETERIORO U OBSOLESCENCIA		
4.3.4		DISMINUCIÓN DEL EXCESO DE PROVISIONES	0.00	
4.3.4.1		DISMINUCIÓN DEL EXCESO EN PROVISIONES	0.00	



MUNICIPIO DE XALTOCAN TLAXCALA

NOTAS AL ESTADO DE ACTIVIDADES

Al 30 de Abril de 2022

(Cifras en pesos)



4.3.9	OTROS INGRESOS Y BENEFICIOS VARIOS	0.00
4.3.9.2	BONIFICACIONES Y DESCUENTOS OBTENIDOS	0.00
4.3.9.3	DIFERENCIAS POR TIPO DE CAMBIO A FAVOR	0.00
4.3.9.4	DIFERENCIAS DE COTIZACIONES A FAVOR EN VALORES NEGOCIABLES	0.00
4.3.9.5	RESULTADO POR POSICIÓN MONETARIA	0.00
4.3.9.6	UTILIDADES POR PARTICIPACIÓN PATRIMONIAL	0.00
4.3.9.7	DIFERENCIAS POR REESTRUCTURACIÓN DE DEUDA PÚBLICA A FAVOR	0.00
4.3.9	OTROS INGRESOS Y BENEFICIOS VARIOS	0.00
	TOTAL	0.00

EA-04 GASTOS Y OTRAS PÉRDIDAS:

Cuenta	Nombre de la Cuenta	Monto	%
5.1	GASTOS DE FUNCIONAMIENTO	10,384,421.63	91.53
5.1.1	SERVICIOS PERSONALES	6,255,518.00	55.14
5.1.1.1	REMUNERACIONES AL PERSONAL DE CARÁCTER PERMANENTE	6,150,719.00	54.22
5.1.1.1.1	DIETAS	0.00	0.00
5.1.1.1.2	HABERES	0.00	0.00
5.1.1.1.3	SUELDOS A FUNCIONARIOS	1,477,200.00	13.02
5.1.1.1.4	SUELDOS AL PERSONAL	4,673,519.00	41.20
5.1.1.1.5	SUELDOS A TRABAJADORES	0.00	0.00
5.1.1.1.6	SUELDOS AL MAGISTERIO	0.00	0.00
5.1.1.1.7	REMUNER. POR ADSCRIP. LAB. E/L EXTRANJERO	0.00	0.00
5.1.1.1.2	REMUNERACIONES AL PERSONAL DE CARÁCTER TRANSITORIO	0.00	0.00
5.1.1.2.1	HONORARIOS ASIMILABLES A SALARIOS	0.00	0.00
5.1.1.2.2	SUELDOS AL PERSONAL EVENTUAL	0.00	0.00
5.1.2.3	SUELDOS AL MAGISTERIO EVENTUAL	0.00	0.00
5.1.2.4	RETRIBUC. P/SERVICIOS D/CARÁCTER SOCIAL	0.00	0.00
5.1.1.2.5	RETRIB. A REP.TRAB. Y PAT.E/L JTA D/CONC.	0.00	0.00
5.1.1.3	REMUNERACIONES ADICIONALES Y ESPECIALES	104,799.00	0.92
5.1.1.3.1	PRIMA QUINQUENAL	0.00	0.00
5.1.1.3.2	PRIMA QUINQUENAL AL MAGISTERIO	0.00	0.00
5.1.1.3.3	PRIMA VACACIONAL A FUNCIONARIOS	0.00	0.00
5.1.1.3.4	PRIMA VACACIONAL AL PERSONAL	14,726.00	0.13
5.1.1.3.5	PRIMA VACACIONAL A TRABAJADORES	0.00	0.00
5.1.1.3.6	PRIMA VACACIONAL AL MAGISTERIO	0.00	0.00
5.1.1.3.7	PRIMA VACACIONAL AL PERSONAL EVENTUAL	0.00	0.00
5.1.1.3.8	PRIMA VACACIONAL AL MAGISTERIO EVENTUAL	0.00	0.00
5.1.1.3.9	GRATIFICACIÓN FIN DE AÑO FUNCIONARIOS	0.00	0.00
5.1.1.3.A	GRATIFICACIÓN FIN DE AÑO AL PERSONAL	37,380.00	0.33
5.1.1.3.B	GRATIFICACIÓN FIN DE AÑO TRABAJADORES	0.00	0.00
5.1.1.3.C	GRATIFICACIÓN FIN DE AÑO A MAGISTERIO	0.00	0.00
5.1.1.3.D	GRATIF. FIN D/AÑO A/PERSONAL D/HONOR	0.00	0.00
5.1.1.3.E	GRATIFIC. FIN DE AÑO AL MAGIST. EVENTUAL	0.00	0.00
5.1.1.3.F	GRATIFICACIÓN A PERSONAL DE HONORARIOS	0.00	0.00
5.1.1.3.G	HORAS EXTRAORDINARIAS	52,693.00	0.46
5.1.1.3.H	COMPENSACIONES Y OTRAS PRESTACIONES	0.00	0.00
5.1.1.3.I	COMPENSACIONES AL PERSONAL	0.00	0.00
5.1.1.3.J	COMPENSACIONES A TRABAJADORES	0.00	0.00
5.1.1.3.K	COMPENSACIONES A MAGISTERIO	0.00	0.00
5.1.1.3.L	COMPENSAC. D/EST.LICENC.Y TIT. A/MAGIST.	0.00	0.00
5.1.1.3.M	COMPENSACIÓN POR MATERIAL DIDÁCTICO	0.00	0.00



MUNICIPIO DE XALTOCAN TLAXCALA

NOTAS AL ESTADO DE ACTIVIDADES

Al 30 de Abril de 2022

(Cifras en pesos)



5.1.1.3.N	COMPENSACIÓN AL PERSONAL EVENTUAL	0.00	0.00
5.1.1.3.O	COMPENSACIONES A MAGISTERIO EVENTUAL	0.00	0.00
5.1.1.3.P	COMPENS. MAT. DIDÁCTICO MAGIST. EVENTUAL	0.00	0.00
5.1.1.3.Q	ASIGNACIÓN DOCENTE	0.00	0.00
5.1.1.3.R	ASIGNACIÓN PEDAGÓGICA MAGIST. EVENTUAL	0.00	0.00
5.1.1.3.S	ASIGNACIÓN POR ACTOS DE FISCALIZACIÓN	0.00	0.00
5.1.1.3.T	ASIGNACIÓN POR SUPERVISIÓN	0.00	0.00
5.1.1.3.U	ASIGNACIÓN POR ACTOS DE INSPECCIÓN	0.00	0.00
5.1.1.3.V	SOBREHABERES	0.00	0.00
5.1.1.3.W	ASIG. TEC.MANDO, COM. VUELO Y TEC.ESPEC.	0.00	0.00
5.1.1.3.X	HONORARIOS ESPECIALES	0.00	0.00
5.1.1.3.Y	PART. VIG. CUMP.D/LAS LEY.Y CUST.VAL.	0.00	0.00
5.1.1.4	SEGURIDAD SOCIAL	0.00	0.00
5.1.1.4.1	APORTACIONES DE SEGURIDAD SOCIAL	0.00	0.00
5.1.1.4.2	APORTACIONES A FONDOS DE VIVIENDA	0.00	0.00
5.1.1.4.3	CUOTAS SEGURO DE RETIRO TRABAJADORES	0.00	0.00
5.1.1.4.4	CUOTAS SEGURO DE RETIRO A MAGISTERIO	0.00	0.00
5.1.1.4.5	CUOTAS SEGURO DE VIDA A FUNCIONARIOS	0.00	0.00
5.1.1.4.6	CUOTAS SEGURO DE VIDA AL PERSONAL	0.00	0.00
5.1.1.4.7	CUOTAS SEGURO DE VIDA A TRABAJADORES	0.00	0.00
5.1.1.4.8	CUOTAS SEGURO DE VIDA AL MAGISTERIO	0.00	0.00
5.1.1.5	OTRAS PRESTACIONES SOCIALES Y ECONÓMICAS	0.00	0.00
5.1.1.5.1	CUOTAS P/EL FDO D/AHORRO Y FDO D/TRABAJO	0.00	0.00
5.1.1.5.2	INDEMNIZACIÓN Y LIQUID. A FUNCIONARIOS	0.00	0.00
5.1.1.5.3	INDEMNIZACIÓN Y LIQUIDACIÓN AL PERSONAL	0.00	0.00
5.1.1.5.4	INDEMNIZACIÓN Y LIQUID. A TRABAJADORES	0.00	0.00
5.1.1.5.5	PRESTACIONES Y HABERES DE RETIRO	0.00	0.00
5.1.1.5.6	OTRAS PREST. CONTRACT. A TRABAJADORES	0.00	0.00
5.1.1.5.7	OTRAS PREST. CONTRACT. MAGISTERIO	0.00	0.00
5.1.1.5.8	OTRAS PREST. CONTRACT. A MAGIST. EVENT.	0.00	0.00
5.1.1.5.9	SERVICIO MÉDICO A FUNCIONARIOS	0.00	0.00
5.1.1.5.A	SERVICIO MÉDICO AL PERSONAL	0.00	0.00
5.1.1.5.B	SERVICIO MÉDICO A TRABAJADORES	0.00	0.00
5.1.1.5.C	SERVICIO MÉDICO A MAGISTERIO	0.00	0.00
5.1.1.5.D	APYOS A LA CAPAC. D/LOS SERVID. PÚB.	0.00	0.00
5.1.1.5.E	CUOTAS DESPENSA A FUNCIONARIOS	0.00	0.00
5.1.1.5.F	CUOTAS DESPENSA AL PERSONAL	0.00	0.00
5.1.1.5.G	CUOTAS DESPENSA A TRABAJADORES	0.00	0.00
5.1.1.5.H	CUOTAS DESPENSA AL MAGISTERIO	0.00	0.00
5.1.1.5.I	CUOTAS DESPENSA AL PERSONAL EVENTUAL	0.00	0.00
5.1.1.5.J	CUOTAS DESPENSA AL MAGISTERIO EVENTUAL	0.00	0.00
5.1.1.5.K	APORTACIÓN A PENSIONES DE FUNCIONARIOS	0.00	0.00
5.1.1.5.L	APORTACIÓN A PENSIONES DEL PERSONAL	0.00	0.00
5.1.1.5.M	APORTACIÓN A PENSIONES POR TRABAJADORES	0.00	0.00
5.1.1.5.N	APORTACIÓN A PENSIONES POR MAGISTERIO	0.00	0.00
5.1.1.6	PAGO DE ESTÍMULOS A SERVIDORES PÚBLICOS	0.00	0.00
5.1.1.6.1	PREV. CARACT.LAB.ECON.Y SEG.SOCIAL	0.00	0.00
5.1.1.6.2	ESTÍMULOS	0.00	0.00
5.1.1.6.3	RECOMPENSAS	1,881,666.29	16.59
5.1.2	MATERIALES Y SUMINISTROS	334,808.63	2.95
5.1.2.1	MATERIALES DE ADMINISTRACIÓN, EMISIÓN		
	DE DOCUMENTOS Y ARTICULOS OFICIALES		
5.1.2.1.1	MATERIALES, UTIL.Y EQOS MEN. D/OFICINA	69,215.00	0.61
5.1.2.1.2	MATERIALES Y UTILES D/IMPRES. Y REPROD.	46,242.84	0.41
5.1.2.1.3	MATERIAL ESTADISTICO Y GEOGRÁFICO	0.00	0.00
5.1.2.1.4	MAT.UTIL.Y EQOS MEN.TECN.D/L INF.Y COM.	46,483.59	0.41
5.1.2.1.5	MATERIAL IMPRESO E INFORMACIÓN DIGITAL	28,698.33	0.25
5.1.2.1.6	MATERIAL DE LIMPIEZA	29,540.87	0.26



ESTADOS UNIDOS MEXICANOS
 TESORERÍA MUNICIPAL
 AYUNTAMIENTO DE
 XALTOCAN, TLAX.
 2021-2024

000 26

MUNICIPIO DE XALTOCAN TLAXCALA

NOTAS AL ESTADO DE ACTIVIDADES

Al 30 de Abril de 2022

(Cifras en pesos)



5.1.2.1.1.7	MATERIALES Y ÚTILES DE ENSEÑANZA	0.00	0.00
5.1.2.1.1.8	MAT. P/EL REG. E INDENT. BIENES Y PERS.	114,628.00	1.01
5.1.2.1.2	ALIMENTOS Y UTENSILIOS	160,212.74	1.41
5.1.2.2.1	PRODUCTOS ALIMENTICIOS PARA PERSONAS	147,268.14	1.30
5.1.2.2.2	PRODUCTOS ALIMENTICIOS PARA ANIMALES	0.00	0.00
5.1.2.2.3	UTENSILIOS P/EL SERVICIO. D/ALIMENT.	12,944.60	0.11
5.1.2.3	MATERIAS PRIMAS Y MATERIALES DE	0.00	0.00
	PRODUCCIÓN Y COMERCIALIZACIÓN		
5.1.2.3.1	PROD.ALIMENT.AGROP.Y FOREST.ADQ. C/M.P.	0.00	0.00
5.1.2.3.2	INSUMOS TEXT. ADQ. COMO MATERIA PRIMA	0.00	0.00
5.1.2.3.3	PROD. D/PAPEL,CARTÓN E IMPRES.ADQ.C/M.P.	0.00	0.00
5.1.2.3.4	COMB.LUB.ADIT.CARB.Y DERIV.ADQ.C/M.P.	0.00	0.00
5.1.2.3.5	PROD. QUIM. FARM. Y LAB. ADQ. COMO M.P.	0.00	0.00
5.1.2.3.6	PROD.MET. BASE D/MIN.NO MET.ADQ.C/M.P.	0.00	0.00
5.1.2.3.7	PROD.D/CUERO,PIEL.PLÁST.HULE ADQ.C/M.P.	0.00	0.00
5.1.2.3.8	MERCANCÍAS ADQ.P/SU COMERCIALIZACIÓN	0.00	0.00
5.1.2.3.9	OTROS PRODUCTOS ADQ.C/MATERIA PRIMA	0.00	0.00
5.1.2.4	MATERIALES Y ARTÍCULOS DE CONSTRUCCIÓN	306,399.04	2.70
	Y DE REPARACIÓN		
5.1.2.4.1	PRODUCTOS MINERALES NO METÁLICOS	193,400.00	1.70
5.1.2.4.2	CEMENTO Y PRODUCTOS DE CONCRETO	4,288.10	0.04
5.1.2.4.3	CAL, YESO Y PRODUCTOS DE YESO	5,387.97	0.05
5.1.2.4.4	MADERA Y PRODUCTOS DE MADERA	0.00	0.00
5.1.2.4.5	VIDRIO Y PRODUCTOS DE VIDRIO	0.00	0.00
5.1.2.4.6	MATERIAL ELÉCTRICO Y ELECTRÓNICO	73,628.35	0.65
5.1.2.4.7	ARTÍCULOS METÁLICOS PARA LA CONSTRUCCIÓN	0.00	0.00
5.1.2.4.8	MATERIALES COMPLEMENTARIOS	0.00	0.00
5.1.2.4.9	OTROS MATERIALES Y ART.D/CONST.Y REPAR.	29,694.62	0.26
5.1.2.5	PRODUCTOS QUÍMICOS, FARMACÉUTICOS Y DE	127,409.66	1.12
	LABORATORIO		
5.1.2.5.1	PRODUCTOS QUÍMICOS BÁSICOS	954.10	0.01
5.1.2.5.2	FERTILIZANTES, PESTIC.Y OTROS AGROQ.	250.00	0.00
5.1.2.5.3	MEDICINAS Y PRODUCTOS FARMACÉUTICOS	112,305.40	0.99
5.1.2.5.4	MATERIALES, ACCES.Y SUMIN.MÉDICOS	13,900.16	0.12
5.1.2.5.5	MATERIALES, ACCES.Y SUMIN.D/LABORATORIO	0.00	0.00
5.1.2.5.6	FIBRAS SINT.HULES, PLÁST.Y DERIVADOS	0.00	0.00
5.1.2.5.7	OTROS PRODUCTOS QUÍMICOS	0.00	0.00
5.1.2.6.1	COMBUSTIBLES, LUBRICANTES Y ADITIVOS	817,197.47	7.20
5.1.2.6.2	COMBUSTIBLES, LUBRICANTES Y ADITIVOS	817,197.47	7.20
5.1.2.6.2	CARBÓN Y SUS DERIVADOS	0.00	0.00
5.1.2.7	VESTUARIO, BLANCOS, PRENDAS DE	0.00	0.00
	PROTECCIÓN Y ARTÍCULOS DEPORTIVOS		
5.1.2.7.1	VESTUARIO Y UNIFORMES	0.00	0.00
5.1.2.7.2	PRENDAS DE SEG. Y PROT. PERSONAL	0.00	0.00
5.1.2.7.3	ARTÍCULOS DEPORTIVOS	0.00	0.00
5.1.2.7.4	PRODUCTOS TEXTILES	0.00	0.00
5.1.2.7.5	BLANC. Y OTROS PROD.TEXT.EXC.PREND.D/VES.	0.00	0.00
5.1.2.8	MATERIALES Y SUMINISTROS PARA SEGURIDAD	117,874.86	1.04
5.1.2.8.1	SUSTANCIAS Y MATERIALES EXPLOSIVOS	0.00	0.00
5.1.2.8.2	MATERIALES DE SEGURIDAD PÚBLICA	30,294.00	0.27
5.1.2.8.3	PRENDAS D/PROT.P/SEG. PÚB.Y NACIONAL	87,580.86	0.77
5.1.2.9	HERRAMIENTAS, REFACCIONES Y ACCESORIOS	17,763.89	0.16
	MENORES		
5.1.2.9.1	HERRAMIENTAS MENORES	0.00	0.00
5.1.2.9.2	REFACCIONES Y ACCES. MEN. D/EDIFICIOS	1,042.60	0.01
5.1.2.9.3	REF.Y ACC.MEN.MOB.EQPO D/ADM.EDUC.Y REC.	0.00	0.00
5.1.2.9.4	REF.Y ACC.MEN.EQPO D/CÓMP.Y TEC. D/INF.	5,374.54	0.05
5.1.2.9.5	REF.Y ACC.MEN.D/EQPO E INST.MÉD.Y D/LAB.	0.00	0.00



TESORERÍA MUNICIPAL
AYUNTAMIENTO DE
XALTOCAN, TLAX
2021-2024

MUNICIPIO DE XALTOCAN TLAXCALA

NOTAS AL ESTADO DE ACTIVIDADES

Al 30 de Abril de 2022

(Cifras en pesos)



5.1.1.2.9.6	REFACCIONES Y ACCES.MEN.D/EQPO D/TRANSP.	738.00	0.01
5.1.1.2.9.7	REFACCIONES Y ACC.MEN.EQPO DEF.Y SEG.	10,513.76	0.09
5.1.1.2.9.8	REFACCIONES Y ACC. MEN.D/MAQ.Y OTROS EQ.	94.99	0.00
5.1.1.2.9.9	REFAC.Y OTROS ACC.MEN.OTROS BIEN.MUEB.	0.00	0.00
5.1.1.3	SERVICIOS GENERALES	2,247,237.34	19.81
5.1.1.3.1	SERVICIOS BÁSICOS	1,022,465.27	9.01
5.1.1.3.1.1	ENERGÍA ELÉCTRICA	1,007,792.23	8.88
5.1.1.3.1.2	GAS	0.00	0.00
5.1.1.3.1.3	AGUA	6,391.00	0.06
5.1.1.3.1.4	TELEFONÍA TRADICIONAL	7,082.04	0.06
5.1.1.3.1.5	TELEFONÍA CELULAR	0.00	0.00
5.1.1.3.1.6	SERVICIOS DE TELECOM. Y SATÉLITES	1,200.00	0.01
5.1.1.3.1.7	SERV.D/ACC.D/INTER.REDES Y PROC.D/INF.	0.00	0.00
5.1.1.3.1.8	SERVICIOS POSTALES Y TELEGRÁFICOS	0.00	0.00
5.1.1.3.1.9	SERVICIOS INTEGRALES Y OTROS SERVICIOS	0.00	0.00
5.1.1.3.2	SERVICIOS DE ARRENDAMIENTO	209,264.00	1.84
5.1.1.3.2.1	ARRENDAMIENTO DE TERRENOS	0.00	0.00
5.1.1.3.2.2	ARRENDAMIENTO DE EDIFICIOS	0.00	0.00
5.1.1.3.2.3	ARREND.D/MOB.Y EPO.D/ADMÓN.EDUC.Y REC.	0.00	0.00
5.1.1.3.2.4	ARREND. D/EQUIPO E INST. MÉD. Y D/LAB.	0.00	0.00
5.1.1.3.2.5	ARRENDAMIENTO DE EQUIPO DE TRANSPORTE	0.00	0.00
5.1.1.3.2.6	ARRENDAMIENTO D/MAQ. OTROS EQPOS Y HERR.	167,400.00	1.48
5.1.1.3.2.7	ARRENDAMIENTOS DE ACTIVOS INTANGIBLES	0.00	0.00
5.1.1.3.2.8	ARRENDAMIENTO FINANCIERO	0.00	0.00
5.1.1.3.2.9	OTROS ARRENDAMIENTOS	41,864.00	0.37
5.1.1.3.3	SERVICIOS PROFESIONALES, CIENTÍFICOS Y TÉCNICOS Y OTROS SERVICIOS	40,401.00	0.36
5.1.1.3.3.1	SERV. LEG.D/CONT.AUDIT.Y RELACIONADOS	0.00	0.00
5.1.1.3.3.2	SERV.D/DIS.ARQ. ING.Y ACTIV.RELACIONADAS	0.00	0.00
5.1.1.3.3.3	SERV.D/CONS.ADVA.PROC.TÉC.Y TEC.D/L INF.	0.00	0.00
5.1.1.3.3.4	SERVICIOS DE CAPACITACIÓN	33,408.00	0.29
5.1.1.3.3.5	SERV.D/INVEST.CIENT.Y DESARROLLO	0.00	0.00
5.1.1.3.3.6	SERV.D/APOYO ADM.TRAD.FOT.E IMPRES.	0.00	0.00
5.1.1.3.3.7	SERVICIOS DE PROTECCIÓN Y SEGURIDAD	0.00	0.00
5.1.1.3.3.8	SERVICIOS DE VIGILANCIA	0.00	0.00
5.1.1.3.3.9	SERV. PROFES.CIENT.Y TÉCN.INTEGRALES	6,993.00	0.06
5.1.1.3.4	SERVICIOS FINANCIEROS, BANCARIOS Y COMERCIALES	29.00	0.00
5.1.1.3.4.1	SERVICIOS FINAN. Y BANCARIOS	0.00	0.00
5.1.1.3.4.2	SERV.D/COB.INVEST.CRED.Y SIMILAR	0.00	0.00
5.1.1.3.4.3	SERV.D/RECAUD.TRASL.Y CUST.D/VALORES	0.00	0.00
5.1.1.3.4.4	SEGUROS D/RESPONS.PATRIM.Y FIANZAS	0.00	0.00
5.1.1.3.4.5	SEGURO DE BIENES PATRIMONIALES	0.00	0.00
5.1.1.3.4.6	ALMACENAJE, ENVASE Y EMBALAJE	0.00	0.00
5.1.1.3.4.7	FLETES Y MANIOBRAS	0.00	0.00
5.1.1.3.4.8	COMISIONES POR VENTAS	0.00	0.00
5.1.1.3.4.9	SERV. FINANC.BANC.Y COMERC.INTEGRALES	29.00	0.00
5.1.1.3.5	SERVICIOS DE INSTALACIÓN, REPARACIÓN, MANTENIMIENTO Y CONSERVACIÓN	394,747.06	3.48
5.1.1.3.5.1	CONSERV. Y MANTTO MENOR D/INMUEBLES	0.00	0.00
5.1.1.3.5.2	INST.REP.Y MANT.MOB.Y EQ.ADM.EDUC.Y REC.	0.00	0.00
5.1.1.3.5.3	INST.REP.Y MANT.EQ.COM.Y TEC.D/L INF.	19,388.00	0.17
5.1.1.3.5.4	INST.REP.Y MANTTO.D/EQ.E INST.MÉD.Y LAB.	0.00	0.00
5.1.1.3.5.5	REPAR.Y MANTTO D/EQ.D/TRANSPORTE	214,952.90	1.89
5.1.1.3.5.6	REP.Y MANTTO D/EQ.D/DEF.Y SEGURIDAD	0.00	0.00
5.1.1.3.5.7	INST.REP.Y MANT.D/MAQ.OTROS EQ.Y HERR.	134,886.16	1.19
5.1.1.3.5.8	SERV.D/LIMPIEZA Y MANEJO DE DESECHOS	25,520.00	0.22
5.1.1.3.5.9	SERVICIOS DE JARDINERÍA Y FUMIGACIÓN	0.00	0.00



TESORERÍA MUNICIPAL
AYUNTAMIENTO DE
XALTOCCAN, TLAX.
2021-2024

MUNICIPIO DE XALTOCCAN TLAXCALA

NOTAS AL ESTADO DE ACTIVIDADES


Al 30 de Abril de 2022

(Cifras en pesos)



XALTOCCAN
AYUNTAMIENTO MUNICIPAL
PRESIDENCIA
2021-2024

5.1.1.3.6	SERVICIOS DE COMUNICACIÓN SOCIAL Y PUBLICIDAD	59,008.32	0.52
5.1.3.6.1	DIF.RAD.TV.Y MED.D/MEN.S/PRO.ACT.GUB.	47,008.32	0.41
5.1.3.6.2	DIF.RAD.TV.Y MED.MEN.COM.PROM.VTA B O S	0.00	0.00
5.1.3.6.3	SERV.D/CREAT.PREP.Y PRO.PUB.EXC.INT.	0.00	0.00
5.1.3.6.4	SERVICIOS DE REVELADO DE FOTOGRAFÍAS	0.00	0.00
5.1.3.6.5	SERVICIOS D/LA IND.FÍLM.D/SO.N.Y D/VIDEO	0.00	0.00
5.1.3.6.6	SERV.D/CREAC.Y DIF.CONT.EXC.ATRAV.INT.	12,000.00	0.11
5.1.3.6.7	OTROS SERVICIOS DE INFORMACIÓN	22,050.00	0.19
5.1.3.7	SERVICIOS DE TRASLADO Y VIÁTICOS	0.00	0.00
5.1.3.7.1	PASAJES AÉREOS	22,050.00	0.19
5.1.3.7.2	PASAJES TERRESTRES	0.00	0.00
5.1.3.7.3	PASAJES MARÍTIMOS, LACUSTRES Y FLUVIALES	0.00	0.00
5.1.3.7.4	AUTOTRANSPORTE	0.00	0.00
5.1.3.7.5	VIÁTICOS EN EL PAÍS	0.00	0.00
5.1.3.7.6	VIÁTICOS EN EL EXTRANJERO	0.00	0.00
5.1.3.7.7	GASTOS D/INST.Y TRASLADO D/MENAJE	0.00	0.00
5.1.3.7.8	SERVICIOS INTEGR.D/TRASL.Y VIÁTICOS	0.00	0.00
5.1.3.7.9	OTROS SERVICIOS DE TRASLADO Y HOSPEDAJE	0.00	0.00
5.1.3.8	SERVICIOS OFICIALES	218,731.69	1.93
5.1.3.8.1	GASTOS DE CEREMONIAL	0.00	0.00
5.1.3.8.2	GASTOS DE ORDEN SOCIAL Y CULTURAL	218,731.69	1.93
5.1.3.8.3	CONGRESOS Y CONVENCIONES	0.00	0.00
5.1.3.8.4	EXPOSICIONES	0.00	0.00
5.1.3.8.5	GASTOS DE REPRESENTACIÓN	0.00	0.00
5.1.3.9	OTROS SERVICIOS GENERALES	280,541.00	2.47
5.1.3.9.1	SERVICIOS FUNERARIOS Y DE CEMENTERIOS	0.00	0.00
5.1.3.9.2	IMPUESTOS Y DERECHOS	65,288.00	0.58
5.1.3.9.3	IMPUESTOS Y DERECHOS DE IMPORTACIÓN	0.00	0.00
5.1.3.9.4	SENTENCIAS Y RESOL.P/AUTOR.COMPETENTE	0.00	0.00
5.1.3.9.5	PENAS, MULTAS, ACCES.Y ACTUALIZACIONES	0.00	0.00
5.1.3.9.6	OTROS GASTOS POR RESPONSABILIDADES	0.00	0.00
5.1.3.9.7	UTILIDADES	0.00	0.00
5.1.3.9.8	IMP.S/ NOMINAS Y OTROS DER.REL. LABORAL	215,253.00	1.90
5.1.3.9.9	OTROS SERVICIOS GENERALES	0.00	0.00
5.2	TRANSFERENCIAS, ASIGNACIONES, SUBSIDIOS Y OTRAS AYUDAS	960,426.82	8.47
5.2.1	TRANSFERENCIAS INTERNAS Y ASIGNACIONES AL SECTOR PÚBLICO	0.00	0.00
5.2.1.1	ASIGNACIONES AL SECTOR PÚBLICO	0.00	0.00
5.2.1.1.1	ASIG.PRESUP.AL PODER EJECUTIVO	0.00	0.00
5.2.1.1.2	ASIG.PRESUP.AL PODER LEGISLATIVO	0.00	0.00
5.2.1.1.3	ASIG.PRESUP.AL PODER JUDICIAL	0.00	0.00
5.2.1.1.4	ASIG.PRESUP.A ÓRGANOS AUTÓNOMOS	0.00	0.00
5.2.1.2	TRANSFERENCIAS INTERNAS AL SECTOR PÚBLICO	0.00	0.00
5.2.1.2.1	TRANSF.INT.OT.ENT.PARAES.N/EMPR.N/FINAN.	0.00	0.00
5.2.1.2.2	TRANSF.INT.OT.ENT.PARAES.EMPR.Y N/FINAN	0.00	0.00
5.2.1.2.3	TRANSF.INT.OT.FID.PÚB.EMPR.Y N/FINAN	0.00	0.00
5.2.1.2.4	TRANSF.INT.OTOR.INST.PARAEST.PÚB.FINAN.	0.00	0.00
5.2.1.2.5	TRANSF.INT.OTOR.FID. PÚB.FINANCIEROS	0.00	0.00
5.2.2	TRANSFERENCIAS AL RESTO DEL SECTOR PÚBLICO	0.00	0.00
5.2.2.1	TRANSFERENCIAS A ENTIDADES PARAESTATALES	0.00	0.00
5.2.2.1.1	TRANSF.OT.ENT.PARAES.N/EMP.Y N/FINAN	0.00	0.00
5.2.2.1.2	TRANSF.OT.P/ENT.PARAES.EMP.Y N/FINAN.	0.00	0.00
5.2.2.1.3	TRANSF.OTOR.P/INST.PARAEST.PÚB.FINAN.	0.00	0.00
5.2.2.2	TRANSFERENCIAS A ENTIDADES FEDERATIVAS	0.00	0.00



MUNICIPIO DE XALTOCAN TLAXCALA

NOTAS AL ESTADO DE ACTIVIDADES

Al 30 de Abril de 2022

(Cifras en pesos)



5.2.2.2.1	Y MUNICIPIOS	0.00	0.00
5.2.2.2.2	TRANSF. OTOR. ENTID. FEDER. Y MUNICIPIOS	0.00	0.00
5.2.3	TRANSF. FID. D/ENTID. FEDER. Y MUNICIPIOS	26,328.81	0.23
5.2.3.1	SUBSIDIOS Y SUBVENCIONES	26,328.81	0.23
5.2.3.1.1	SUBSIDIOS	0.00	0.00
5.2.3.1.1.1	SUBSIDIOS A LA PRODUCCIÓN	0.00	0.00
5.2.3.1.1.2	SUBSIDIOS A LA DISTRIBUCIÓN	0.00	0.00
5.2.3.1.1.3	SUBSIDIOS A LA INVERSIÓN	0.00	0.00
5.2.3.1.4	SUBS. A LA PREST. D/SERVICIOS PÚBLICOS	26,328.81	0.23
5.2.3.1.5	SUBS. P/CUB. DIFER. D/TASAS DE INTERÉS	0.00	0.00
5.2.3.1.6	SUBSIDIOS A LA VIVIENDA	0.00	0.00
5.2.3.1.7	SUBSIDIOS A ENTID. FEDER. Y MUNICIPIOS	0.00	0.00
5.2.3.1.8	OTROS SUBSIDIOS	0.00	0.00
5.2.3.2	SUBVENCIONES	0.00	0.00
5.2.3.2.1	SUBVENCIONES AL CONSUMO	0.00	0.00
5.2.4	SUBVENCIONES AL CONSUMO	934,098.01	8.23
5.2.4.1	AYUDAS SOCIALES	874,833.33	7.71
5.2.4.1.1	AYUDAS SOCIALES A PERSONAS	874,833.33	7.71
5.2.4.2	AYUDAS SOCIALES A PERSONAS	0.00	0.00
5.2.4.2.1	AYUDAS SOCIALES A PERSONAS	0.00	0.00
5.2.4.3	AYUDAS SOCIALES A PERSONAS	0.00	0.00
5.2.4.3.1	AYUDAS SOCIALES A PERSONAS	0.00	0.00
5.2.4.3.2	AYUDAS SOCIALES A PERSONAS	0.00	0.00
5.2.4.3.3	AYUDAS SOCIALES A PERSONAS	0.00	0.00
5.2.4.3.4	AYUDAS SOCIALES A PERSONAS	0.00	0.00
5.2.4.3.5	AYUDAS SOCIALES A PERSONAS	0.00	0.00
5.2.4.4	AYUDAS SOCIALES A PERSONAS	0.00	0.00
5.2.4.4.1	AYUDAS SOCIALES A PERSONAS	0.00	0.00
5.2.5	AYUDAS SOCIALES A PERSONAS	0.00	0.00
5.2.5.1	AYUDAS SOCIALES A PERSONAS	0.00	0.00
5.2.5.1.1	AYUDAS SOCIALES A PERSONAS	0.00	0.00
5.2.5.2	AYUDAS SOCIALES A PERSONAS	0.00	0.00
5.2.5.2.1	AYUDAS SOCIALES A PERSONAS	0.00	0.00
5.2.5.9	AYUDAS SOCIALES A PERSONAS	0.00	0.00
5.2.5.9.1	AYUDAS SOCIALES A PERSONAS	0.00	0.00
5.2.6	AYUDAS SOCIALES A PERSONAS	0.00	0.00
5.2.6.1	AYUDAS SOCIALES A PERSONAS	0.00	0.00
5.2.6.1.1	AYUDAS SOCIALES A PERSONAS	0.00	0.00
5.2.6.1.2	AYUDAS SOCIALES A PERSONAS	0.00	0.00
5.2.6.1.3	AYUDAS SOCIALES A PERSONAS	0.00	0.00
5.2.6.2	AYUDAS SOCIALES A PERSONAS	0.00	0.00
5.2.6.2.1	AYUDAS SOCIALES A PERSONAS	0.00	0.00
5.2.6.2.2	AYUDAS SOCIALES A PERSONAS	0.00	0.00
5.2.6.2.3	AYUDAS SOCIALES A PERSONAS	0.00	0.00
5.2.7	AYUDAS SOCIALES A PERSONAS	0.00	0.00
5.2.7.1	AYUDAS SOCIALES A PERSONAS	0.00	0.00
5.2.7.1.1	AYUDAS SOCIALES A PERSONAS	0.00	0.00
5.2.8	AYUDAS SOCIALES A PERSONAS	0.00	0.00
5.2.8.1	AYUDAS SOCIALES A PERSONAS	0.00	0.00
5.2.8.1.1	AYUDAS SOCIALES A PERSONAS	0.00	0.00
5.2.8.2	AYUDAS SOCIALES A PERSONAS	0.00	0.00



MUNICIPIO DE XALTOCAN TLAXCALA

NOTAS AL ESTADO DE ACTIVIDADES


Al 30 de Abril de 2022

(Cifras en pesos)



TESORERÍA MUNICIPAL
AYUNTAMIENTO DE
XALTOCAN, TLAX.
2021-2024

5.2.8.2.1	DONATIVOS A ENTIDADES FEDERATIVAS	0.00	0.00
5.2.8.3	DONATIVOS A FIDEICOMISO, MANDATOS Y CONTRATOS ANÁLOGOS PRIVADOS	0.00	0.00
5.2.8.3.1	DONATIVOS A FIDEICOMISOS PRIVADOS	0.00	0.00
5.2.8.4	DONATIVOS A FIDEICOMISO, MANDATOS Y CONTRATOS ANÁLOGOS ESTATALES	0.00	0.00
5.2.8.4.1	DONATIVOS A FIDEICOMISOS ESTATALES	0.00	0.00
5.2.8.5	DONATIVOS INTERNACIONALES	0.00	0.00
5.2.9.1.1	DONATIVO A FIDEICOMISOS INTERNACIONALES	0.00	0.00
5.2.9.1.2	TRANSFERENCIAS AL EXTERIOR	0.00	0.00
5.2.9.1.3	TRANSFERENCIAS AL EXTERIOR A GOBIERNOS EXTRANJEROS Y ORGANISMOS INTERNACIONALES	0.00	0.00
5.2.9.1.4	TRANSFERENCIAS P/GOBIERNOS EXTRANJEROS	0.00	0.00
5.2.9.1.5	TRANSFERENCIA P/ORG. INTERNACIONALES	0.00	0.00
5.3	TRANSFERENCIAS AL SECTOR PRIVADO EXTERNO	0.00	0.00
5.3.1	TRANSF. P/EL SECTOR PRIVADO EXTERNO	0.00	0.00
5.3.1.1	PARTICIPACIONES Y APORTACIONES	0.00	0.00
5.3.1.1.1	PARTICIPACIONES DE LA FEDERACIÓN A ENTIDADES FEDERATIVAS Y MUNICIPIOS	0.00	0.00
5.3.1.1.2	FONDO GENERAL DE PARTICIPACIONES	0.00	0.00
5.3.1.1.3	FONDO DE FOMENTO MUNICIPAL	0.00	0.00
5.3.1.1.4	OTROS CONCEP.PART.D/L FED.ENTID. FED.	0.00	0.00
5.3.1.1.5	OTROS CONCEP.PART.D/L FEDER.A MUNICIPIOS	0.00	0.00
5.3.1.1.5	CONVENIOS DE COLABORACIÓN ADMINISTRATIVA	0.00	0.00
5.3.1.1.5	PARTICIPACIONES DE LAS ENTIDADES	0.00	0.00
5.3.1.2.1	FEDERATIVAS A LOS MUNICIPIOS	0.00	0.00
5.3.2	PARTIC.D/LAS ENTID. FEDER. A LOS MPIO	0.00	0.00
5.3.2.1	APORTACIONES	0.00	0.00
5.3.2.1.1	APORTACIONES DE LA FEDERACIÓN A ENTIDADES FEDERATIVAS Y MUNICIPIOS	0.00	0.00
5.3.2.1.2	APORTACIONES D/L FEDER.A/LAS ENTID.FED.	0.00	0.00
5.3.2.1.3	APORTACIONES D/L FED. A MUNICIPIOS	0.00	0.00
5.3.2.1.4	APORT.PREV.LEY.DECR.A/SIST.PROT.SOCIAL	0.00	0.00
5.3.2.2	APORT.PREV.LEY.DECR.COMP.ENT.FED.Y MPIO	0.00	0.00
5.3.2.2.1	APORTACIONES DE LAS ENTIDADES	0.00	0.00
5.3.2.2.1	FEDERATIVAS A LOS MUNICIPIOS	0.00	0.00
5.3.2.2.1	APORACIONES D/L ENTID.FED. A LOS MPIO	0.00	0.00
5.3.3	CONVENIOS	0.00	0.00
5.3.3.1	CONVENIOS DE REASIGNACIÓN	0.00	0.00
5.3.3.1.1	CONVENIOS DE REASIGNACIÓN	0.00	0.00
5.3.3.2	CONVENIOS DE DESCENTRALIZACIÓN Y OTROS	0.00	0.00
5.3.3.2.1	CONVENIOS DE DESCENTRALIZACIÓN	0.00	0.00
5.3.3.2.2	OTROS CONVENIOS	0.00	0.00
5.4	INTERESES, COMISIONES Y OTROS GASTOS DE LA DEUDA PUBLICA	0.00	0.00
5.4.1	INTERESES DE LA DEUDA PÚBLICA	0.00	0.00
5.4.1.1	INTERESES DE LA DEUDA PÚBLICA INTERNA	0.00	0.00
5.4.1.1.1	INTERESES DEUDA INT.C/INSTIT.D/CRÉD.	0.00	0.00
5.4.1.1.2	INTERESES DERIV.D/L COLOC.D/TÍTUL.Y VAL.	0.00	0.00
5.4.1.1.3	INTERESES P/ARREND.FINAN.NACIONALES	0.00	0.00
5.4.1.2	INTERESES DE LA DEUDA PÚBLICA EXTERNA	0.00	0.00
5.4.1.2.1	INTERESES D/L DEUDA EXT.C/INSTIT.D/CRÉD.	0.00	0.00
5.4.1.2.2	INTERESES DEUDA C/ORG.FINAN.INTERN.	0.00	0.00
5.4.1.2.3	INTERESES DE LA DEUDA BILATERAL	0.00	0.00
5.4.1.2.4	INTERESES DERIV.COLOC.TÍTUL.Y VAL.EXT.	0.00	0.00
5.4.1.2.5	INTERESES P/ARREND.FINAN.INTERNAC.	0.00	0.00
5.4.2	COMISIONES DE LA DEUDA PÚBLICA	0.00	0.00



TESORERÍA MUNICIPAL
-AYUNTAMIENTO DE-
XALTOCCAN, TLAX.
2021-2024

MUNICIPIO DE XALTOCCAN TLAXCALA

NOTAS AL ESTADO DE ACTIVIDADES

Al 30 de Abril de 2022

(Cifras en pesos)



XALTOCCAN
Sub-Declaración y firmas
PRISIDENCIA
MUNICIPAL

GOBIERNO MUNICIPAL
2021-2024

5.4.2.1	COMISIONES DE LA DEUDA PÚBLICA INTERNA	0.00	0.00
5.4.2.1.1	COMISIONES DE LA DEUDA PÚBLICA INTERNA	0.00	0.00
5.4.2.2	COMISIONES DE LA DEUDA PÚBLICA EXTERNA	0.00	0.00
5.4.2.2.1	COMISIONES DE LA DEUDA PÚBLICA EXTERNA	0.00	0.00
5.4.3	GASTOS DE LA DEUDA PÚBLICA	0.00	0.00
5.4.3.1	GASTOS DE LA DEUDA PÚBLICA INTERNA	0.00	0.00
5.4.3.1.1	GASTOS DE LA DEUDA PÚBLICA INTERNA	0.00	0.00
5.4.3.2	GASTOS DE LA DEUDA PÚBLICA EXTERNA	0.00	0.00
5.4.3.2.1	GASTOS DE LA DEUDA PÚBLICA EXTERNA	0.00	0.00
5.4.3.2.1.4	COSTO POR COBERTURAS	0.00	0.00
5.4.4.1	COSTO POR COBERTURAS	0.00	0.00
5.4.4.1.1	COSTOS POR COBERTURAS	0.00	0.00
5.4.5	APOYOS FINANCIEROS	0.00	0.00
5.4.5.1	APOYOS FINANCIEROS A INTERMEDIARIOS	0.00	0.00
5.4.5.1.1	APOYOS A INTERMEDIARIOS FINANCIEROS	0.00	0.00
5.4.5.2	APOYO FINANCIEROS A AHORRADORES Y	0.00	0.00
5.4.5.2.1	DEUDORES DEL SISTEMA FINANCIERO NACIONAL	0.00	0.00
5.5	APOYOS A AHORR. Y DEUD.D/SIST.FINAN.NAC.	0.00	0.00
5.5.1	OTROS GASTOS Y PERDIDAS EXTRAORDINARIAS	0.00	0.00
	ESTIMACIONES, DEPRECIACIONES,	0.00	0.00
	DETERIOROS, OBSOLESCENCIA Y	0.00	0.00
	AMORTIZACIONES	0.00	0.00
5.5.1.1	ESTIMACIONES POR PÉRDIDA O DETERIORO DE	0.00	0.00
5.5.1.2	ACTIVOS CIRCULANTES	0.00	0.00
5.5.1.3	ESTIMACIONES POR PÉRDIDA O DETERIORO DE	0.00	0.00
5.5.1.3.1	ACTIVO NO CIRCULANTE	0.00	0.00
5.5.1.3.2	DEPRECIACIÓN DE BIENES INMUEBLES	0.00	0.00
5.5.1.3.3	TERRENOS	0.00	0.00
5.5.1.3.4	VIVIENDAS	0.00	0.00
5.5.1.4	EDIFICIOS NO RESIDENCIALES	0.00	0.00
5.5.1.4.1	OTROS BIENES INMUEBLES	0.00	0.00
5.5.1.4.2	DEPRECIACIÓN DE INFRAESTRUCTURA	0.00	0.00
5.5.1.4.3	INFRAESTRUCTURA CARRETERA	0.00	0.00
5.5.1.4.4	INFRAESTRUCTURA FERROVIARIA Y MULTIMODAL	0.00	0.00
5.5.1.4.5	INFRAESTRUCTURA PORTUARIA	0.00	0.00
5.5.1.4.6	INFRAESTRUCTURA AEROPORTUARIA	0.00	0.00
5.5.1.4.7	INFRAESTRUCTURA DE TELECOMUNICACIONES	0.00	0.00
5.5.1.4.8	INFRA. DE AGUA POTABLE, SANEAM.HIDROAG.	0.00	0.00
	Y CTRL DE INUNDAC.	0.00	0.00
5.5.1.4.9	INFRAESTRUCTURA ELÉCTRICA	0.00	0.00
5.5.1.5	INFRAESTRUCTURA DE PRODUCCIÓN DE	0.00	0.00
5.5.1.5.1	HIDROCARBUROS	0.00	0.00
5.5.1.5.2	INFRAEST. DE REFIN, GAS Y PETROQUIMICA	0.00	0.00
5.5.1.5.3	DEPRECIACIÓN DE BIENES MUEBLES	0.00	0.00
5.5.1.5.4	MUEBLES DE OFICINA Y ESTANTERÍA	0.00	0.00
5.5.1.5.5	MUEBLES EXCEPTO DE OFICINA Y ESTANTERÍA	0.00	0.00
5.5.1.5.6	BIENES ARTÍSTICOS, CULT.Y CIENTÍFICOS	0.00	0.00
5.5.1.5.7	OBJETOS DE VALOR	0.00	0.00
5.5.1.5.8	EQUIPO DE CÓMP.Y D/TECN.D/LA INFORMACIÓN	0.00	0.00
5.5.1.5.9	OTROS MOBILIARIOS Y EQPOS DE ADMÓN	0.00	0.00
5.5.1.5.10	EQUIPOS Y APARATOS AUDIOVISUALES	0.00	0.00
5.5.1.5.11	APARATOS DEPORTIVOS	0.00	0.00
5.5.1.5.12	CÁMARAS FOTOGRÁFICAS Y DE VIDEO	0.00	0.00
5.5.1.5.13	OTRO MOBILIARIO Y EQPO EDUC.Y RECREATIVO	0.00	0.00
5.5.1.5.14	EQUIPO MÉDICO Y DE LABORATORIO	0.00	0.00
	INSTRUMENTAL MÉDICO Y DE LABORATORIO	0.00	0.00
	VEHÍCULOS Y EQUIPO TERRESTRE	0.00	0.00
	CARROCERÍAS Y REMOLQUES	0.00	0.00



MUNICIPIO DE XALTOCAN TLAXCALA

NOTAS AL ESTADO DE ACTIVIDADES

Al 30 de Abril de 2022

(Cifras en pesos)

TESORERÍA MUNICIPAL
AYUNTAMIENTO DE
XALTOCAN, TLAX.
2021-2024



5.5.1.5.15	EQUIPO AEROSPACIAL	0.00	0.00
5.5.1.5.16	EQUIPO FERROVIARIO	0.00	0.00
5.5.1.5.17	EMBARCACIONES	0.00	0.00
5.5.1.5.18	OTROS EQUIPOS DE TRANSPORTE	0.00	0.00
5.5.1.5.19	EQUIPO DE DEFENSA Y SEGURIDAD	0.00	0.00
5.5.1.5.20	MAQUINARIA Y EQUIPO AGROPECUARIO	0.00	0.00
5.5.1.5.21	MAQUINARIA Y EQUIPO INDUSTRIAL	0.00	0.00
5.5.1.5.22	MAQUINARIA Y EQUIPO DE CONSTRUCCIÓN	0.00	0.00
5.5.1.5.23	SIST.AIRE ACOND.CALEF.Y REF.IND.Y COM.	0.00	0.00
5.5.1.5.24	EQUIPO DE COMUN.Y TELECOMUNICACIÓN	0.00	0.00
5.5.1.5.25	EQUPOS D/GENER.ELECT.APAR.Y ACCES.ELECT.	0.00	0.00
5.5.1.5.26	HERRAMIENTAS Y MÁQUINAS - HERRAMIENTA	0.00	0.00
5.5.1.5.27	OTROS EQUIPOS	0.00	0.00
5.5.1.6	DETERIORO DE LOS ACTIVOS BIOLÓGICOS	0.00	0.00
5.5.1.6.1	BOVINOS	0.00	0.00
5.5.1.6.2	PORCINOS	0.00	0.00
5.5.1.6.3	AVES	0.00	0.00
5.5.1.6.4	OVINOS Y CAPRINOS	0.00	0.00
5.5.1.6.5	PECES Y ACUICULTURA	0.00	0.00
5.5.1.6.6	EQUINOS	0.00	0.00
5.5.1.6.7	ESPECIES MENORES Y DE ZOOLOGICO	0.00	0.00
5.5.1.6.8	ÁRBOLES Y PLANTAS	0.00	0.00
5.5.1.6.9	OTROS ACTIVOS BIOLÓGICOS	0.00	0.00
5.5.1.7	AMORTIZACIÓN DE ACTIVOS INTANGIBLES	0.00	0.00
5.5.1.7.1	SOFTWARE	0.00	0.00
5.5.1.7.2	PATENTES	0.00	0.00
5.5.1.7.3	MARCAS	0.00	0.00
5.5.1.7.4	DERECHOS	0.00	0.00
5.5.1.7.5	CONCESIONES	0.00	0.00
5.5.1.7.6	FRANQUICIAS	0.00	0.00
5.5.1.7.7	LICENCIAS INFORMÁTICAS E INTELECTUALES	0.00	0.00
5.5.1.7.8	LICENCIAS INDUSTRIALES, COMERC.Y OTRAS	0.00	0.00
5.5.1.7.9	OTROS ACTIVOS INTANGIBLES	0.00	0.00
5.5.1.8	DISMINUCIÓN DE BIENES POR PÉRDIDA, OBSOLESCENCIA Y DETERIORO	0.00	0.00
5.5.2	PROVISIONES	0.00	0.00
5.5.2.1	PROVISIONES DE PASIVOS A CORTO PLAZO	0.00	0.00
5.5.2.2	PROVISIONES DE PASIVOS A LARGO PLAZO	0.00	0.00
5.5.3	DISMINUCIÓN DE INVENTARIOS	0.00	0.00
5.5.3.1	DISMINUCIÓN DE INVENTARIOS DE MERCANCÍAS PARA VENTA	0.00	0.00
5.5.3.2	DISMINUCIÓN DE INVENTARIOS DE MERCANCÍAS TERMINADAS	0.00	0.00
5.5.3.3	DISMINUCIÓN DE INVENTARIOS DE MERCANCÍAS EN PROCESO DE ELABORACIÓN	0.00	0.00
5.5.3.4	DISMINUCIÓN DE INVENTARIOS DE MATERIAS PRIMAS, MATERIALES Y SUMINISTROS PARA PRODUCCIÓN	0.00	0.00
5.5.3.5	DISMINUCIÓN DE ALMACÉN DE MATERIALES Y SUMINISTROS DE CONSUMO	0.00	0.00
5.5.4	AUMENTO POR INSUFICIENCIA DE ESTIMACIONES POR PÉRDIDA O DETERIORO U OBSOLESCENCIA	0.00	0.00
5.5.4.1	AUMENTO POR INSUFICIENCIA DE ESTIMACIONES POR PÉRDIDA O DETERIORO U OBSOLESCENCIA	0.00	0.00
5.5.5	AUMENTO POR INSUFICIENCIA DE PROVISIONES	0.00	0.00
5.5.5.1	AUMENTO POR INSUFICIENCIA DE PROVISIONES	0.00	0.00

MUNICIPIO DE XALTOCAN TLAXCALA

000 33

NOTAS AL ESTADO DE ACTIVIDADES

Al 30 de Abril de 2022

(Cifras en pesos)




5.5.9	OTROS GASTOS	0.00	0.00
5.5.9.1	GASTOS DE EJERCICIOS ANTERIORES	0.00	0.00
5.5.9.2	PÉRDIDAS POR RESPONSABILIDADES	0.00	0.00
5.5.9.3	BONIFICACIONES Y DESCUENTOS OTORGADOS	0.00	0.00
5.5.9.4	DIFERENCIAS POR TIPO DE CAMBIO NEGATIVAS	0.00	0.00
5.5.9.5	DIFERENCIAS DE COTIZACIONES NEGATIVAS EN VALORES NEGOCIABLES	0.00	0.00
5.5.9.6	RESULTADO POR POSICIÓN MONETARIA	0.00	0.00
5.6.9.7	PÉRDIDAS POR PARTICIPACIÓN PATRIMONIAL	0.00	0.00
5.6.9.8	DIFERENCIAS POR REESTRUCTURACIÓN DE DEUDA PÚBLICA NEGATIVAS	0.00	0.00
5.5.9.9	OTROS GASTOS VARIOS	0.00	0.00
5.6	INVERSIÓN PÚBLICA	0.00	0.00
5.6.1	INVERSIÓN PÚBLICA NO CAPITALIZABLE	0.00	0.00
5.6.1.1	CONSTRUCCION EN BIENES NO CAPITALIZABLE	0.00	0.00
	TOTAL	11,344,848.45	100.00

Bajo protesta de decir verdad declaramos que los Estados Financieros y sus notas, son razonablemente correctos y son responsabilidad del emisor.

MED. JOSE LUIS HERNANDEZ VAZQUEZ
PRESIDENTE MUNICIPAL

C.F.I. ARTURO LOZANO SALAS
TESORERO MUNICIPAL



C. ARACELI PEREZ LOZANO
SINDICO MUNICIPAL

NOTAS AL ESTADO DE VARIACIÓN EN LA HACIENDA PÚBLICA/PATRIMONIO
Al 30 de Abril de 2022
(Cifras en pesos)

VPH-01 PATRIMONIO CONTRIBUIDO:		Saldo Inicial	Variación	Saldo Final	Tipo	Naturaleza
Cuenta	Nombre de la Cuenta					
3.1.1	APORTACIONES	10,427,419.83	0.00	10,427,419.83		
3.1.2	DONACIONES DE CAPITAL	0.00	0.00	0.00		
3.1.3	ACTUALIZACIÓN DE LA HACIENDA PÚBLICA/PATRIMONIO	0.00	0.00	0.00		
	TOTAL	10,427,419.83	0.00	10,427,419.83		
VPH-02 PATRIMONIO GENERADO:		Saldo Inicial	Variación	Saldo Final	Procedencia	
Cuenta	Nombre de la Cuenta					
3.2.1	RESULTADOS DEL EJERCICIO (ANORRO/ DESAHORRO)	-2,114,009.57	9,761,327.24	7,647,317.67		
3.2.2	RESULTADOS DE EJERCICIOS ANTERIORES	12,246,005.19	-2,114,009.57	10,131,995.62		
3.2.3	REVALÚOS	0.00	0.00	0.00		
3.2.3.1	REVALÚO DE BIENES INMUEBLES	0.00	0.00	0.00		
3.2.3.2	REVALÚO DE BIENES MUEBLES	0.00	0.00	0.00		
3.2.3.3	REVALÚO DE BIENES INTANGIBLES	0.00	0.00	0.00		
3.2.3.9	OTROS REVALÚOS	0.00	0.00	0.00		
3.2.4	RESERVAS	0.00	0.00	0.00		
3.2.4.1	RESERVAS DE PATRIMONIO	0.00	0.00	0.00		
3.2.4.2	RESERVAS TERRITORIALES	0.00	0.00	0.00		
3.2.4.3	RESERVAS POR CONTINGENCIAS	0.00	0.00	0.00		
3.2.5	RECTIFICACIONES DE RESULTADOS DE EJERCICIOS ANTERIORES	0.00	0.00	0.00		
3.2.5.1	CAMBIOS EN POLÍTICAS CONTABLES	0.00	0.00	0.00		
3.2.5.2	CAMBIOS POR ERRORES CONTABLES	0.00	0.00	0.00		
	TOTAL	10,131,995.62	7,647,317.67	17,779,313.29		

Bajo protesta de decir verdad declaramos que los Estados Financieros y sus notas, son razonablemente correctos y son responsabilidad del emisor.

MED. JOSE LUIS HERNANDEZ VAZQUEZ
PRESIDENTE MUNICIPAL

C. F. I. ARTURO LOZANO SALDANA
TESORERO MUNICIPAL



TESORERIA MUNICIPAL
MUNICIPIO DE XALTOCAN, TLAX.
2021-2024



CONSEJO MUNICIPAL
2021-2024

C. ARACELI PEREZ LOZANO
SINDICO MUNICIPAL

NOTAS AL ESTADO DE FLUJOS DE EFECTIVO

Al 30 de Abril de 2022

(Cifras en pesos)



ESTADOS UNIDOS MEXICANOS
 GOBIERNO MUNICIPAL
 XALTOCAN, TLAX.



EFE-01 FONDOS DE EFECTIVO:

Concepto	2022	2021
1.1.1.1 EFECTIVO	132,784.16	17,393.50
1.1.1.2 BANCOS/TESORERÍA	5,444,201.91	387,940.56
1.1.1.3 BANCOS/DEPENDENCIAS Y OTROS	0.00	0.00
1.1.1.4 INVERSIONES TEMPORALES (HASTA 3 MESES)	0.00	0.00
1.1.1.5 FONDOS CON AFECTACIÓN ESPECÍFICA	0.00	0.00
1.1.1.6 DEPÓSITOS DE FONDOS DE TERCEROS EN GARANTÍA Y/O ADMINISTRACIÓN	0.00	0.00
1.1.1.9 OTROS EFECTIVOS Y EQUIVALENTES	5,576,986.07	405,334.06
1.1.1 TOTAL		

EFE-02 APLICACIÓN DE EFECTIVO POR ACTIVIDADES DE INVERSIÓN:

Concepto	Adquisición	Pagos
1.2.3 BIENES INMUEBLES, INFRAESTRUCTURA Y CONSTRUCCIONES EN PROCESO	2,483,505.10	2,483,505.10
1.2.3.1 TERRENOS	0.00	0.00
1.2.3.2 VIVIENDAS	0.00	0.00
1.2.3.3 EDIFICIOS NO HABITACIONALES	0.00	0.00
1.2.3.4 INFRAESTRUCTURA	0.00	0.00
1.2.3.5 CONSTRUCCIONES EN PROCESO EN BIENES DE DOMINIO PÚBLICO	2,368,151.80	2,368,151.80
1.2.3.6 CONSTRUCCIONES EN PROCESO EN BIENES PROPIOS	115,353.30	115,353.30
1.2.3.9 OTROS BIENES INMUEBLES	0.00	0.00
1.2.4 BIENES MUEBLES	89,296.80	89,296.80
1.2.4.1 MOBILIARIO Y EQUIPO DE ADMINISTRACIÓN	28,976.80	28,976.80
1.2.4.2 MOBILIARIO Y EQUIPO EDUCACIONAL Y RECREATIVO	0.00	0.00
1.2.4.3 EQUIPO E INSTRUMENTAL MÉDICO Y DE LABORATORIO	0.00	0.00
1.2.4.4 VEHICULOS Y EQUIPO DE TRANSPORTE	60,320.00	60,320.00
1.2.4.5 EQUIPO DE DEFENSA Y SEGURIDAD	0.00	0.00
1.2.4.6 MAQUINARIA, OTROS EQUIPOS Y HERRAMIENTAS	0.00	0.00
1.2.4.7 COLECCIONES, OBRAS DE ARTE Y OBJETOS VALIOSOS	0.00	0.00
1.2.4.8 ACTIVOS BIOLÓGICOS	0.00	0.00
1.2.5 ACTIVOS INTANGIBLES	0.00	0.00
1.2.5.1 SOFTWARE	0.00	0.00
1.2.5.2 PATENTES, MARCAS Y DERECHOS	0.00	0.00
1.2.5.3 CONCESIONES Y FRANQUICIAS	0.00	0.00
1.2.5.4 LICENCIAS	0.00	0.00
1.2.5.9 OTROS ACTIVOS INTANGIBLES	0.00	0.00
TOTAL DE APLICACIÓN DE EFECTIVO POR ACTIVIDADES DE INVERSIÓN	2,572,801.90	2,572,801.90

NOTAS AL ESTADO DE FLUJOS DE EFECTIVO

Al 30 de Abril de 2022


(Cifras en pesos)

EFE-03 CONCILIACIÓN DE LOS FLUJOS DE EFECTIVO NETOS DE LAS ACTIVIDADES DE OPERACIÓN:		2021	
Concepto	2022	2021	
3.2.1	RESULTADOS DEL EJERCICIO (AHORRO/ DESAHORRO)	7,647,317.67	-2,114,009.57
5.4	(+) MOVIMIENTOS DE PARTIDAS QUE NO AFECTAN AL EFECTIVO	262,179.11	16,511,698.26
5.5	INTERESES, COMISIONES Y OTROS GASTOS DE LA DEUDA PÚBLICA	0.00	0.00
5.6	OTROS GASTOS Y PERDIDAS EXTRAORDINARIAS	0.00	0.00
2.1.1	INCREMENTOS EN CUENTAS POR PAGAR DE ACTIVIDADES DE OPERACIÓN	262,179.11	16,530,838.26
	(-) MOVIMIENTOS DE PARTIDAS QUE NO AFECTAN AL EFECTIVO	0.00	-19,140.00
4.x	INGRESOS DE OPERACIÓN NO PRESUPUESTARIOS	0.00	34.07
1x, 5x	GASTOS DE OPERACIÓN NO CONTABLES	0.00	34.07
1.1.2	INCREMENTOS EN CUENTAS POR COBRAR DE ACTIVIDADES DE OPERACIÓN	0.00	0.00
	(=) FLUJOS DE EFECTIVO NETOS DE LAS ACTIVIDADES DE OPERACIÓN	7,909,496.78	14,397,654.62

Bajo protesta de decir verdad declaramos que los Estados Financieros y sus notas son razonablemente correctos y son responsabilidad del emisor.

MED. JOSE LUIS HERNANDEZ VAZQUEZ
PRESIDENTE MUNICIPAL

C.F.I. ARTURO LOZANO SALDAÑA
TESORERO MUNICIPAL



C. ARACELI PEREZ LOZANO
SINDICO MUNICIPAL



CONCILIACIÓN

Correspondiente Del 1 de Enero al 30 de Abril de 2022
(Cifras en pesos)



TESORERÍA MUNICIPAL
AYUNTAMIENTO DE
XALTOCAN TLAXCALA
2021-2024



RECONCILIACIÓN ENTRE LOS INGRESOS PRESUPUESTARIOS Y CONTABLES:


1. Total de Ingresos Presupuestarios	18,992,166.12
2. Más ingresos contables no presupuestarios	0.00
INGRESOS FINANCIEROS	0.00
INCREMENTO POR VARIACIÓN DE INVENTARIOS	0.00
DISMINUCIÓN DEL EXCESO DE ESTIMACIONES	0.00
POR PÉRDIDA O DETERIORO U OBSOLESCENCIA	0.00
DISMINUCIÓN DEL EXCESO DE PROVISIONES	0.00
OTROS INGRESOS Y BENEFICIOS VARIOS	0.00
OTROS INGRESOS CONTABLES NO	0.00
PRESUPUESTARIOS	
3. Menos ingresos presupuestarios no contables	0.00
APROVECHAMIENTOS PATRIMONIALES	0.00
INGRESOS DERIVADOS DE FINANCIAMIENTOS	0.00
OTROS INGRESOS PRESUPUESTARIOS NO	0.00
CONTABLES	
4. Total de Ingresos Contables (4 = 1 + 2 - 3)	18,992,166.12



CONCILIACIÓN

Correspondiente Del 1 de Enero al 30 de Abril de 2022

(Cifras en pesos)

TESORERÍA MUNICIPAL
AYUNTAMIENTO DE
XALTOCAN, TLAX.
/ 2021-2024

CONCILIACIÓN ENTRE LOS EGRESOS PRESUPUESTARIOS Y LOS GASTOS CONTABLES:

1. Total de egresos presupuestarios	13,917,650.35
2. Menos egresos presupuestarios no contables	2,572,801.90
MAT. PRIMAS Y MAT. D/PROD.Y COMERC.	0.00
MATERIALES Y SUMINISTROS	0.00
MOBILIARIO Y EQUIPO DE ADMINISTRACIÓN	28,976.80
MOBILIARIO Y EQO EDUC.Y RECREATIVO	0.00
EQUIPO E INSTRUMENTAL MÉD.Y D/LAB.	0.00
VEHÍCULOS Y EQUIPO DE TRANSPORTE	60,320.00
EQUIPO DE DEFENSA Y SEGURIDAD	0.00
MAQUINARIA, OTROS EQUIPOS Y HERRAMIENTAS	0.00
ACTIVOS BIOLÓGICOS	0.00
BIENES INMUEBLES	0.00
ACTIVOS INTANGIBLES	0.00
OBRA PÚBLICA E/BIENES D/DOMINIO PÚB.	2,368,151.80
OBRA PÚBLICA EN BIENES PROPIOS	115,353.30
ACCIONES Y PARTICIPACIONES DE CAPITAL	0.00
COMPRA DE TÍTULOS Y VALORES	0.00
CONCESIÓN DE PRÉSTAMOS	0.00
INVERSIONES E/FID.MAND.Y OTROS ANÁLOGOS	0.00
PROVISIONES P/CONT.Y OTR EROG.ESPEC.	0.00
AMORTIZACIÓN DE LA DEUDA PÚBLICA	0.00
ADEUDOS DE EJERC.FISC.ANTER. (ADEFAS)	0.00
OTROS EGRESOS PRESUPUESTARIOS NO CONTABLES	0.00
3. Más gastos contables no presupuestarios	0.00
ESTIMACIONES, DEPRECIACIONES, DETERIOROS, OBSOLESCENCIA Y AMORTIZACIONES	0.00
PROVISIONES	0.00
DISMINUCIÓN DE INVENTARIOS	0.00
AUMENTO POR INSUFICIENCIA DE ESTIMACIONES POR PÉRDIDA O DETERIORO U OBSOLESCENCIA	0.00
AUMENTO POR INSUFICIENCIA DE PROVISIONES	0.00
OTROS GASTOS	0.00
OTROS GASTOS CONTABLES NO PRESUPUESTARIOS	0.00
4. Total de Gastos Contables (4 = 1 - 2 + 3)	11,344,848.45

Bajo protesta de decir verdad declaramos que los Estados Financieros y sus notas, son razonablemente correctos y son responsabilidad del emisor.

MUNICIPIO DE XALTOCAN TLAXCALA

000 39

CONCILIACIÓN

Correspondiente Del 1 de Enero al 30 de Abril de 2022
(Cifras en pesos)

MED. JOSE LUIS HERNANDEZ VAZQUEZ
PRESIDENTE MUNICIPAL

C. F. I. ARTURO LOZANO SALDANHA
TESORERO MUNICIPAL

C. ARACELI PEREZ LOZANO
SINDICO MUNICIPAL



TESORERIA MUNICIPAL
AYUNTAMIENTO DE
XALTOCAN, TLAX
2021-2024



XALTOCAN
MUNICIPIO DE XALTOCAN
PRESIDENCIA MUNICIPAL



TESORERÍA MUNICIPAL
AYUNTAMIENTO DE
XALTOCAC, TLAX.
2021-2024

MUNICIPIO DE XALTOCAC TLAXCALA

000 40

NOTAS DE MEMORIA
Al 30 de Abril de 2022
(Cifras en pesos)



XALTOCAC
GOBIERNO MUNICIPAL
PRESIDENCIA
MUNICIPAL
2021-2024

MEM-01	Cuentas de ORDEN CONTABLES:	Nombre de la Cuenta	Saldo Inicial	Cargo	Abono	Saldo Final
7		CUENTAS DE ORDEN CONTABLES	0.00	0.00	0.00	0.00 (d)
7.1		VALORES	0.00	0.00	0.00	0.00 (d)
7.1.1		VALORES EN CUSTODIA	0.00	0.00	0.00	0.00 (d)
7.1.1.2		CUSTODIA DE VALORES	0.00	0.00	0.00	0.00 (a)
7.1.1.3		INSTRUMENTOS DE CRÉDITO PRESTADOS A FORMADORES DE MERCADO	0.00	0.00	0.00	0.00 (d)
7.1.1.4		PRÉSTAMO DE INSTRUMENTOS DE CRÉDITO A FORMADORES DE MERCADO Y SU GARANTÍA	0.00	0.00	0.00	0.00 (a)
7.1.1.5		INSTRUMENTOS DE CRÉDITO RECIBIDOS EN GARANTÍA DE LOS FORMADORES DE MERCADO	0.00	0.00	0.00	0.00 (d)
7.1.1.6		GARANTÍA DE CRÉDITOS RECIBIDOS DE LOS FORMADORES DE MERCADO	0.00	0.00	0.00	0.00 (a)
7.2		EMISION DE OBLIGACIONES	0.00	0.00	0.00	0.00 (d)
7.2.1		AUTORIZACIÓN PARA LA EMISIÓN DE BONOS, TÍTULOS Y VALORES DE LA DEUDA PÚBLICA INTERNA	0.00	0.00	0.00	0.00 (d)
7.2.2		AUTORIZACIÓN PARA LA EMISIÓN DE BONOS, TÍTULOS Y VALORES DE LA DEUDA PÚBLICA EXTERNA	0.00	0.00	0.00	0.00 (d)
7.2.3		EMISIONES AUTORIZADAS DE LA DEUDA PÚBLICA INTERNA Y EXTERNA	0.00	0.00	0.00	0.00 (a)
7.2.4		SUSCRIPCIÓN DE CONTRATOS DE PRÉSTAMOS Y OTRAS OBLIGACIONES DE LA DEUDA PÚBLICA INTERNA	0.00	0.00	0.00	0.00 (d)
7.2.5		SUSCRIPCIÓN DE CONTRATOS DE PRÉSTAMOS Y OTRAS OBLIGACIONES DE LA DEUDA PÚBLICA EXTERNA	0.00	0.00	0.00	0.00 (d)
7.2.6		CONTRATOS DE PRÉSTAMOS Y OTRAS OBLIGACIONES DE LA DEUDA PÚBLICA INTERNA Y EXTERNA	0.00	0.00	0.00	0.00 (a)
7.3		AVALES Y GARANTÍAS	0.00	0.00	0.00	0.00 (d)
7.3.1		AVALES AUTORIZADOS	0.00	0.00	0.00	0.00 (d)
7.3.2		AVALES FIRMADOS	0.00	0.00	0.00	0.00 (a)
7.3.3		FIANZAS Y GARANTÍAS RECIBIDAS POR DEUDAS A COBRAR	0.00	0.00	0.00	0.00 (d)
7.3.4		FIANZAS Y GARANTÍAS RECIBIDAS	0.00	0.00	0.00	0.00 (a)
7.3.5		FIANZAS OTORGADAS PARA RESPALDAR OBLIGACIONES NO FISCALES DEL GOBIERNO	0.00	0.00	0.00	0.00 (d)
7.3.6		FIANZAS OTORGADAS DEL GOBIERNO PARA RESPALDAR OBLIGACIONES NO FISCALES	0.00	0.00	0.00	0.00 (a)
7.4		JUICIOS	0.00	0.00	0.00	0.00 (d)
7.4.1		DEMANDAS JUDICIAL EN PROCESO DE RESOLUCIÓN	0.00	0.00	0.00	0.00 (d)
7.4.2		RESOLUCIÓN DE DEMANDAS EN PROCESO JUDICIAL	0.00	0.00	0.00	0.00 (a)
7.5		INVERSION MEDIANTE PROYECTOS PARA PRESTACION DE SERVICIOS (PPS) Y SIMILARES	0.00	0.00	0.00	0.00 (d)
7.5.1		CONTRATOS PARA INVERSIÓN MEDIANTE PROYECTOS PARA PRESTACIÓN DE SERVICIOS (PPS) Y SIMILARES	0.00	0.00	0.00	0.00 (d)
7.5.2		INVERSIÓN PÚBLICA CONTRATADA MEDIANTE PROYECTOS PARA PRESTACIÓN DE SERVICIOS (PPS) Y SIMILARES	0.00	0.00	0.00	0.00 (a)
7.6		BIENES EN CONCESIONADOS O EN COMODATO	0.00	0.00	0.00	0.00 (d)
7.6.1		BIENES BAJO CONTRATO EN CONCESIÓN	0.00	0.00	0.00	0.00 (d)
7.6.2		CONTRATO DE CONCESIÓN POR BIENES	0.00	0.00	0.00	0.00 (a)

NOTAS DE MEMORIA
Al 30 de Abril de 2022
(Cifras en pesos)

Cuenta	Nombre de la Cuenta	Saldo Inicial	Cargo	Abono	Saldo Final
7.6.3	BIENES BAJO CONTRATO EN COMODATO	0.00	0.00	0.00	0.00 (d)
7.6.4	CONTRATO DE COMODATO POR BIENES	0.00	0.00	0.00	0.00 (a)
7.X	BIENES ARQUEOLÓGICOS, ARTÍSTICOS E HISTÓRICOS	0.00	0.00	0.00	0.00 (d)
7.X.1	BIENES ARQUEOLÓGICOS EN CUSTODIA	0.00	0.00	0.00	0.00 (d)
7.X.2	CUSTODIA DE BIENES ARQUEOLÓGICOS	0.00	0.00	0.00	0.00 (a)
7.X.3	BIENES ARTÍSTICOS EN CUSTODIA	0.00	0.00	0.00	0.00 (d)
7.X.4	CUSTODIA DE BIENES ARTÍSTICOS	0.00	0.00	0.00	0.00 (a)
7.X.5	BIENES HISTÓRICOS EN CUSTODIA	0.00	0.00	0.00	0.00 (d)
7.X.6	CUSTODIA DE BIENES HISTÓRICOS	0.00	0.00	0.00	0.00 (a)
MEM-02 CUENTAS DE ORDEN PRESUPUESTARIAS:					
Cuenta	Nombre de la Cuenta	Saldo Inicial	Cargo	Abono	Saldo Final
8	CUENTAS DE ORDEN PRESUPUESTARIAS	0.00	178,072,980.31	178,072,980.31	0.00 (d)
8.1	LEY DE INGRESOS	0.00	80,426,672.24	80,426,672.24	0.00 (a)
8.1.1	LEY DE INGRESOS ESTIMADA	0.00	42,442,340.00	0.00	42,442,340.00 (d)
8.1.2	LEY DE INGRESOS POR EJECUTAR	0.00	18,992,166.12	42,442,340.00	23,450,173.88 (a)
8.1.3	MODIFICACIONES A LA LEY DE INGRESOS ESTIMADA	0.00	0.00	0.00	0.00 (d)
8.1.4	LEY DE INGRESOS DEVENGADA	0.00	18,992,166.12	18,992,166.12	0.00 (a)
8.1.5	LEY DE INGRESOS RECAUDADA	0.00	0.00	18,992,166.12	18,992,166.12 (a)
8.2	PRESUPUESTO DE EGRESOS	0.00	97,646,308.07	97,646,308.07	0.00 (d)
8.2.1	PRESUPUESTO DE EGRESOS APROBADO	0.00	0.00	42,442,340.00	42,442,340.00 (a)
8.2.2	PRESUPUESTO DE EGRESOS POR EJERCER	0.00	42,442,340.00	13,917,650.35	28,524,689.65 (d)
8.2.3	MODIFICACIONES AL PRESUPUESTO DE EGRESOS APROBADO	0.00	0.00	0.00	0.00 (a)
8.2.4	PRESUPUESTO DE EGRESOS COMPROMETIDO	0.00	13,917,650.35	13,917,650.35	0.00 (d)
8.2.5	PRESUPUESTO DE EGRESOS DEVENGADO	0.00	13,917,650.35	13,713,196.13	204,454.22 (d)
8.2.6	PRESUPUESTO DE EGRESOS EJERCIDO	0.00	13,713,196.13	13,655,471.24	57,724.89 (d)
8.2.7	PRESUPUESTO DE EGRESOS PAGADO	0.00	13,655,471.24	0.00	13,655,471.24 (d)

Bajo protesta de decir verdad declaramos que los Estados Financieros y sus notas son razonablemente correctos y son responsabilidad del emisor.

MED. JOSE LUIS HERNANDEZ VAZQUEZ
PRESIDENTE MUNICIPAL

C. F. I. ARTURO LOZANO SALDANA
TESORERO MUNICIPAL
TESORERIA MUNICIPAL
AYUNTAMIENTO DE
XALTOCAN, TLAX.
2021-2024

C. ARACELI PEREZ LOZANO
SINDICO MUNICIPAL



MUNICIPIO DE XALTOCAN TLAXCALA



ESTADO ANALÍTICO DEL ACTIVO
Del 1 de Enero al 30 de Abril de 2022
(Cifras en pesos)

000 42



Concepto	1	2	3	4=(1+2-3)	5=(4-1)
ACTIVO	Saldo Inicial	Cargos del periodo	Abonos del periodo	Saldo final	Variación del periodo
	22,118,370.24	45,436,993.82	37,184,227.35	30,371,136.71	8,252,766.47
ACTIVO CIRCULANTE					
EFFECTIVO Y EQUIVALENTES	1,853,110.28	42,864,191.92	37,184,227.35	7,533,074.85	5,679,964.57
DERECHOS A RECIBIR EFECTIVO O EQUIVALENTES	405,334.06	22,771,842.52	17,600,190.51	5,576,886.07	5,171,652.01
DERECHOS A RECIBIR BIENES O SERVICIOS	1,431,916.91	20,092,349.40	19,584,036.84	1,940,229.47	508,312.56
INVENTARIOS	7,507.31	0.00	0.00	7,507.31	0.00
ALMACENES	0.00	0.00	0.00	0.00	0.00
ESTIMACIÓN POR PERDIDA O DETERIORO DE OTROS ACTIVOS CIRCULANTES	8,352.00	0.00	0.00	8,352.00	0.00
OTROS ACTIVOS CIRCULANTES	0.00	0.00	0.00	0.00	0.00
ACTIVO NO CIRCULANTE					
INVERSIONES FINANCIERAS A LARGO PLAZO	20,265,259.96	2,572,801.90	0.00	22,838,061.86	2,572,801.90
DERECHOS A RECIBIR EFECTIVO O EQUIVALENTES A LARGO PLAZO	0.00	0.00	0.00	0.00	0.00
BIENES INMUEBLES, INFRAESTRUCTURA Y CONSTRUCCIONES EN PROCESO	0.00	0.00	0.00	0.00	0.00
BIENES MUEBLES	6,039,343.86	2,483,505.10	0.00	8,522,848.96	2,483,505.10
ACTIVOS INTANGIBLES	14,362,270.24	89,296.80	0.00	14,451,567.04	89,296.80
DEPRECIACIÓN, DETERIORO Y AMORTIZACIÓN ACUMULADA DE BIENES	144,809.00	0.00	0.00	144,809.00	0.00
ACTIVOS DIFERIDOS	-281,163.14	0.00	0.00	-281,163.14	0.00
ESTIMACIÓN POR PÉRDIDA O DETERIORO DE OTROS ACTIVOS NO CIRCULANTES	0.00	0.00	0.00	0.00	0.00
OTROS ACTIVOS NO CIRCULANTES	0.00	0.00	0.00	0.00	0.00

Bajo protesta de decir verdad declaramos que los Estados Financieros y sus notas, son razonablemente correctos y son responsabilidad del emisor.

MUNICIPIO DE XALTOCAN TLAXCALA


000 43

ESTADO ANALÍTICO DEL ACTIVO
Del 1 de Enero al 30 de Abril de 2022
(Cifras en pesos)

MED. JOSE LUIS HERNANDEZ VAZQUEZ
PRESIDENTE MUNICIPAL

C.F.I. ARTURO LOZANO SALDAÑA
TESORERO MUNICIPAL

C. ARACELI PEREZ LOZANO
SINDICO MUNICIPAL



MUNICIPIO DE XALTOCAN TLAXCALA

000 44


ESTADO ANALÍTICO DE LA DEUDA Y OTROS PASIVOS
Del 1 de Enero al 30 de Abril de 2022
(Cifras en pesos)



MUNICIPIO MUNICIPAL
2021-2024

DENOMINACIÓN DE LAS DEUDAS	Moneda de Contratación	Institución o País Acreedor	Saldo Inicial del Periodo	Saldo Final del Periodo
DEUDA PÚBLICA				
CORTO PLAZO				
DEUDA INTERNA				
Instituciones de Crédito	0.00		0.00	0.00
Títulos y Valores	0.00		0.00	0.00
Arrendamientos financieros	0.00		0.00	0.00
DEUDA EXTERNA				
Organismos Financieros Internacionales	0.00		0.00	0.00
Deuda Bilateral	0.00		0.00	0.00
Títulos y Valores	0.00		0.00	0.00
Arrendamientos Financieros	0.00		0.00	0.00
SUBTOTAL CORTO PLAZO	0.00		0.00	0.00
LARGO PLAZO				
DEUDA INTERNA				
Instituciones de Crédito	0.00		0.00	0.00
Títulos y Valores	0.00		0.00	0.00
Arrendamientos financieros	0.00		0.00	0.00
DEUDA EXTERNA				
Organismos Financieros Internacionales	0.00		0.00	0.00
Deuda Bilateral	0.00		0.00	0.00
Títulos y Valores	0.00		0.00	0.00
Arrendamientos Financieros	0.00		0.00	0.00
SUBTOTAL LARGO PLAZO	0.00		0.00	0.00
OTROS PASIVOS			1,558,954.79	2,164,403.59
TOTAL DEUDA Y OTROS PASIVOS			1,558,954.79	2,164,403.59

Bajo protesta de decir verdad declaramos que los Estados Financieros y sus notas, son razonablemente correctos y son responsabilidad del emisor.



MED. JOSE LUIS HERNANDEZ VAZQUEZ
PRESIDENTE MUNICIPAL

C.F.I. ARTURO LOZANO SALDAÑA
TESORERO MUNICIPAL

C. ARACELI PEREZ LOZANO
SINDICO MUNICIPAL

ESTADO ANALITICO DE INGRESOS
 Del 1 de Enero al 30 de Abril de 2022
 (Cifras en pesos)



Rubro de Ingresos	(1) Ingreso Estimado	(2) Ampliaciones y Reducciones	(3=1+2) Ingreso Modificado	(4) Ingreso Devengado	(5) Ingreso Recaudado	(6=5-1) Diferencia
IMPUESTOS	1,603,204.00	0.00	1,603,204.00	1,445,098.42	1,445,098.42	-158,105.58
CUOTAS Y APORT. DE SEGURIDAD SOCIAL	0.00	0.00	0.00	0.00	0.00	0.00
CONTRIBUCIONES DE MEJORAS	50,696.00	0.00	50,696.00	39,100.17	39,100.17	-11,595.83
DERECHOS	1,234,859.00	0.00	1,234,859.00	1,033,966.96	1,033,966.96	-200,892.04
PRODUCTOS	0.00	0.00	0.00	28,241.02	28,241.02	28,241.02
APROVECHAMIENTOS	0.00	0.00	0.00	0.00	0.00	0.00
INGRESOS POR VENTAS DE BIENES,	30,000.00	0.00	30,000.00	0.00	0.00	-30,000.00
PRESTACION DE SERVICIOS Y OTROS INGRESOS	30,000.00	0.00	30,000.00	0.00	0.00	-30,000.00
PARTICIPACIONES, APORTACIONES, CONVENIOS,	39,523,581.00	0.00	39,523,581.00	16,445,759.55	16,445,759.55	-23,077,821.45
INCENTIVOS DERIV. DE LA COLAB. FISCAL Y						
FONDOS DIST. DE APORT						
TRANSFERENCIAS, ASIGNACIONES, SUBSIDIOS	0.00	0.00	0.00	0.00	0.00	0.00
Y SUBVENCIONES, Y PENSIONES Y						
JUBILACIONES						
INGRESOS DERIVADOS DE FINANCIAMIENTOS	0.00	0.00	0.00	0.00	0.00	0.00
TOTAL	42,442,340.00	0.00	42,442,340.00	18,992,166.12	18,992,166.12	0.00
INGRESOS EXCEDENTES						



ESTADO ANALÍTICO DE INGRESOS
Del 1 de Enero al 30 de Abril de 2022
(Cifras en pesos)




Estado Analítico de Ingresos por Fuente de Financiamiento	(1) Ingreso Estimado	(2) Ampliaciones/ Reducciones	(3=1+2) Ingreso Modificado	(4) Ingreso Devengado	(5) Ingreso Recaudado	(6=5-1) Diferencia
INGRESOS DEL PODER EJECUTIVO FEDERAL O ESTATAL Y DE LOS MUNICIPIOS	42,412,340.00	0.00	42,412,340.00	18,992,166.12	18,992,166.12	-23,420,173.88
IMPUESTOS	1,603,204.00	0.00	1,603,204.00	1,445,098.42	1,445,098.42	-158,105.58
CUOTAS Y APORT. DE SEGURIDAD SOCIAL	0.00	0.00	0.00	0.00	0.00	0.00
CONTRIBUCIONES DE MEJORAS	50,696.00	0.00	50,696.00	39,100.17	39,100.17	-11,595.83
DERECHOS	1,234,859.00	0.00	1,234,859.00	1,033,966.96	1,033,966.96	-200,892.04
PRODUCTOS	0.00	0.00	0.00	28,241.02	28,241.02	28,241.02
APROVECHAMIENTOS	0.00	0.00	0.00	0.00	0.00	0.00
PARTICIPACIONES, APORTACIONES, CONVENIOS, INCENTIVOS DERIV. DE LA COLAB. FISCAL Y FONDOS DIST. DE APORT	39,523,581.00	0.00	39,523,581.00	16,445,759.55	16,445,759.55	-23,077,821.45
TRANSFERENCIAS, ASIGNACIONES, SUBSIDIOS	0.00	0.00	0.00	0.00	0.00	0.00
JUBILACIONES Y SUBVENCIONES, Y PENSIONES Y	0.00	0.00	0.00	0.00	0.00	0.00
INGRESOS DE LOS ENTES PÚBLICOS DE LOS PODERES LEGISLATIVO Y JUDICIAL, DE LOS ORGANOS AUTÓNOMOS Y DEL SECTOR PARAESTATAL O PARAMUNICIPAL, ASÍ COMO DE LAS EMPRESAS PRODUCTIVAS DEL ESTADO	0.00	0.00	0.00	0.00	0.00	0.00
CUOTAS Y APORT. DE SEGURIDAD SOCIAL	0.00	0.00	0.00	0.00	0.00	0.00
PRODUCTOS	0.00	0.00	0.00	0.00	0.00	0.00
INGRESOS POR VENTAS DE BIENES,	0.00	0.00	0.00	0.00	0.00	0.00
PRESTACIÓN DE SERVICIOS Y OTROS INGRESOS	0.00	0.00	0.00	0.00	0.00	0.00
TRANSFERENCIAS, ASIGNACIONES, SUBSIDIOS	0.00	0.00	0.00	0.00	0.00	0.00
Y SUBVENCIONES, Y PENSIONES Y	0.00	0.00	0.00	0.00	0.00	0.00
JUBILACIONES	0.00	0.00	0.00	0.00	0.00	0.00



Estado Analítico de Ingresos por Fuente de Financiamiento	(1) Ingreso Estimado	(2) Ampliaciones/ Reducciones	(3=1+2) Ingreso Modificado	(4) Ingreso Devengado	(5) Ingreso Recaudado	(6=5-1) Diferencia
INGRESOS DERIVADOS DE FINANCIAMIENTO	0.00	0.00	0.00	0.00	0.00	0.00
INGRESOS DERIVADOS DE FINANCIAMIENTOS	0.00	0.00	0.00	0.00	0.00	0.00
TOTAL	42,412,340.00	0.00	42,412,340.00	18,992,166.12	18,992,166.12	0.00
Ingresos Excedentes						0.00

Bajo protesta de decir verdad declaramos que los Estados Financieros y sus notas, son razonablemente correctos y son responsabilidad del emisor.


 ESTADOS UNIDOS MEXICANOS
 AYUNTAMIENTO DE XALTOCAN, TLAX
 TESORERIA MUNICIPAL
 2021-2024

MED. JOSE LUIS HERNANDEZ VAZQUEZ
 PRESIDENTE MUNICIPAL

C.F.I. ARTURO LOZANO SALDANA
 TESORERO MUNICIPAL

C. ARACELI PEREZ LOZANO
 SINDICO MUNICIPAL



ESTADO ANALITICO DEL EJERCICIO DEL PRESUPUESTO DE EGRESOS
 CLASIFICACIÓN ADMINISTRATIVA
 Del 1 de Enero al 30 de Abril de 2022
 (Cifras en pesos)



Concepto	Egreso Aprobado (1)	Ampliaciones/ Reducciones (2)	Egreso Modificado (3=1+2)	Egreso Devengado (4)	Egreso Pagado (5)	Subejercicio (6=3-4)
----------	---------------------	-------------------------------	---------------------------	----------------------	-------------------	----------------------

3	SECTOR PUBLICO MUNICIPAL	42,442,340.00	0.00	42,442,340.00	13,655,471.24	28,524,689.65
3.1	SECTOR PUBLICO NO FINANCIERO	42,442,340.00	0.00	42,442,340.00	13,655,471.24	28,524,689.65
3.1.1	GOBIERNO GENERAL MUNICIPAL	42,442,340.00	0.00	42,442,340.00	13,655,471.24	28,524,689.65
3.1.1.1	GOBIERNO MUNICIPAL	42,442,340.00	0.00	42,442,340.00	13,655,471.24	28,524,689.65
000	RAMO GENERAL	0.00	0.00	0.00	19,658.52	-19,658.52
001	PRESIDENCIA	9,133,477.94	0.00	9,133,477.94	929,011.91	8,191,066.41
002	SINDICATURA	535,849.60	0.00	535,849.60	147,475.00	388,374.60
003	REGIDORES	1,998,628.80	0.00	1,998,628.80	663,975.66	1,334,653.14
004	TESORERIA	4,692,636.92	0.00	4,692,636.92	1,237,760.92	3,454,876.00
005	SECRETARIA H. AYUNTAMIENTO	665,438.40	0.00	665,438.40	207,508.00	457,930.40
006	OBRAS PUBLICAS	6,818,106.37	0.00	6,818,106.37	391,756.64	6,426,349.73
007	SEGURIDAD PUBLICA	4,885,837.90	0.00	4,885,837.90	1,643,569.66	3,242,268.24
008	SERVICIOS PUBLICOS MUNICIPALES	5,812,641.78	0.00	5,812,641.78	1,448,142.84	4,364,498.94
009	PROTECCION CIVIL	497,400.00	0.00	497,400.00	245,807.90	221,509.01
010	DEPORTES	308,457.60	0.00	308,457.60	110,620.21	197,837.39
011	CULTURA	202,910.40	0.00	202,910.40	103,474.68	99,435.72
012	ECOLOGIA	194,884.80	0.00	194,884.80	52,007.00	142,877.80
013	REGISTRO CIVIL	291,376.80	0.00	291,376.80	235,664.00	55,712.80
014	PLANEACION	0.00	0.00	0.00	42,932.00	-42,932.00
015	CONTRALORIA	561,079.20	0.00	561,079.20	147,497.08	413,582.12
016	JURIDICO	306,213.60	0.00	306,213.60	75,908.00	230,305.60
017	INFORMATICA	0.00	0.00	0.00	0.00	0.00
018	COMUNICACION SOCIAL	408,053.49	0.00	408,053.49	96,792.00	311,261.49
019	MINISTERIO PUBLICO	0.00	0.00	0.00	0.00	0.00
020	DIF MUNICIPAL	1,277,234.40	0.00	1,277,234.40	504,857.31	772,377.09
021	COMISIONES DE AGUA POTABLE	0.00	0.00	0.00	0.00	0.00
022	ACCESO A LA INFORMACION	219,991.20	0.00	219,991.20	67,310.99	152,680.21
023	GESTION Y DESARROLLO	0.00	0.00	0.00	0.00	0.00
024	JUEZ MUNICIPAL	381,110.40	0.00	381,110.40	118,408.00	262,702.40
025	PARQUE VEHICULAR	108,504.00	0.00	108,504.00	31,906.00	76,598.00
026	CRONISTA	88,466.40	0.00	88,466.40	27,158.00	61,308.40
027	COMERCIO	422,188.80	0.00	422,188.80	127,612.00	294,576.80
123	DELEGADO XALTOCAN	167,752.00	0.00	167,752.00	590,983.69	-423,231.69
124	PC ACUICULTIZATEGATEPEC	272,664.00	0.00	272,664.00	203,399.40	69,264.60
125	PC CUATLA	284,664.00	0.00	284,664.00	1,150,379.31	-865,715.31
126	PC HUIZCOCOTEPEC	296,664.00	0.00	296,664.00	218,091.23	78,572.77
127	PC LAS MESAS	272,664.00	0.00	272,664.00	171,310.02	101,353.98
128	PC TEXOPA	284,664.00	0.00	284,664.00	178,597.12	106,066.88
129	PC TLATLAHUQUITEPEC	284,664.00	0.00	284,664.00	621,250.55	-336,586.55
130	PC TOPILCO	296,664.00	0.00	296,664.00	1,934,704.00	-1,638,040.00



MUNICIPIO DE XALTOCAN TLAXCALA
 ESTADO ANALÍTICO DEL EJERCICIO DEL PRESUPUESTO DE EGRESOS
 CLASIFICACIÓN ADMINISTRATIVA
 Del 1 de Enero al 30 de Abril de 2022
 (Cifras en pesos)

Concepto	Egreso Aprobado (1)	Ampliaciones/Reducciones (2)	Egreso Modificado (3=1+2)	Egreso Devengado (4)	Egreso Pagado (5)	Subejercicio (6=3-4)
INSTANCIA MUNICIPAL DE LA MUJER	276,566.40	0.00	276,566.40	83,385.00	83,385.00	193,181.40
AUX MEDICION DE PEDIOS	0.00	0.00	0.00	0.00	0.00	0.00
EXPRESIDENTE	0.00	0.00	0.00	0.00	0.00	0.00
DESARROLLO MUNICIPAL	194,884.80	0.00	194,884.80	45,253.00	45,253.00	149,631.80
TOTAL DEL GASTO	42,442,340.00	0.00	42,442,340.00	13,917,650.35	13,655,471.24	28,524,689.65

Bajo protesta de decir verdad declaramos que los Estados Financieros y sus notas, son razonablemente correctos y son responsabilidad del emisor.



MED. JOSE LUIS HERNANDEZ VAZQUEZ
 PRESIDENTE MUNICIPAL
 C.F.I. ARTURO LOZANO SALDAÑA
 TESORERO MUNICIPAL

C. ARACELI PEREZ LOZANO
 SINDICO MUNICIPAL



MUNICIPIO DE XALTOCAN TLAXCALA
 ESTADO ANALÍTICO DEL EJERCICIO DEL PRESUPUESTO DE EGRESOS
 CLASIFICACIÓN ECONÓMICA (POR TIPO DE GASTO)
 Del 1 de Enero al 30 de Abril de 2022
 (Cifras en pesos)

Concepto	Egreso Aprobado (1)	Ampliaciones/ Reducciones (2)	Egreso Modificado (3=1+2)	Egreso Devengado (4)	Egreso Pagado (5)	Subejercicio (6=3-4)
1 GASTO CORRIENTE	35,425,694.47	0.00	35,425,694.47	11,344,848.45	11,082,669.34	24,080,846.02
2 GASTO DE CAPITAL	7,016,645.53	0.00	7,016,645.53	2,572,801.90	2,572,801.90	4,443,843.63
3 AMORTIZACIÓN DE LA DEUDA Y DISMINUCIÓN DE PASIVOS	0.00	0.00	0.00	0.00	0.00	0.00
4 PENSIONES Y JUBILACIONES	0.00	0.00	0.00	0.00	0.00	0.00
5 PARTICIPACIONES	0.00	0.00	0.00	0.00	0.00	0.00
TOTAL DEL GASTO	42,442,340.00	0.00	42,442,340.00	13,917,650.35	13,655,471.24	28,524,689.65

Bajo protesta de decir verdad declaramos que los Estados Financieros y sus notas, son razonablemente correctos y son responsabilidad del emisor.

ESTADOS UNIDOS MEXICANOS
 GOBIERNO MUNICIPAL
 XALTOCAN
 PRESIDENCIA MUNICIPAL
 2021-2024
 Decisión y Firma

ESTADOS UNIDOS MEXICANOS
 GOBIERNO MUNICIPAL
 XALTOCAN, TLAX
 2021-2024

 MED. JOSE LUIS HERNANDEZ VAZQUEZ
 PRESIDENTE MUNICIPAL

 C.F.I. ARTURO LOZANO SALDANA
 TESORERO MUNICIPAL

 C. ARACELI PEREZ LOZANO
 SINDICO MUNICIPAL

ESTADO ANALÍTICO DEL EJERCICIO DEL PRESUPUESTO DE EGRESOS
 CLASIFICACIÓN POR OBJETO DEL GASTO (CAPÍTULO Y CONCEPTO)
 Del 1 de Enero al 30 de Abril de 2022
 (Cifras en pesos)

MUNICIPIO DE XALTOCAN TLAXCALA




Concepto	Egreso Aprobado (1)	Ampliaciones/Reducciones (2)	Egreso Modificado (3=1+2)	Egreso Devengado (4)	Egreso Pagado (5)	Subejercicio (6=3-4)
----------	---------------------	------------------------------	---------------------------	----------------------	-------------------	----------------------

1	SERVICIOS PERSONALES	24,749,369.92	0.00	24,749,369.92	6,255,518.00	6,228,535.00	18,493,851.92
1.1	REMUNER. AL PERS. D/CARÁCTER PERMANENTE	22,582,744.00	0.00	22,582,744.00	6,150,719.00	6,129,698.00	16,432,025.00
1.2	REMUNER./PERSONAL D/CARÁCT. TRANSIT.	0.00	0.00	0.00	0.00	0.00	0.00
1.3	REMUNERACIONES ADICIONALES Y ESPECIALES	2,066,625.92	0.00	2,066,625.92	104,799.00	98,837.00	1,961,826.92
1.4	SEGURIDAD SOCIAL	0.00	0.00	0.00	0.00	0.00	0.00
1.5	OTRAS PRESTACIONES SOCIALES Y ECONÓMICAS	100,000.00	0.00	100,000.00	0.00	0.00	100,000.00
1.6	PREVISIONES	0.00	0.00	0.00	0.00	0.00	0.00
1.7	PAGO DE ESTÍMULOS A SERVIDORES PÚBLICOS	0.00	0.00	0.00	0.00	0.00	0.00
2	MATERIALES Y SUMINISTROS	3,769,960.61	0.00	3,769,960.61	1,881,666.29	1,674,205.62	1,888,294.32
2.1	MAT. ADMÓN, EMIS. D/DOCTOS Y ART. OFIC.	896,465.74	0.00	896,465.74	334,808.63	333,674.42	561,657.11
2.2	ALIMENTOS Y UTENSILIOS	49,136.29	0.00	49,136.29	160,212.74	160,205.74	-111,076.45
2.3	MAT. PRIMAS Y MAT. D/PROD. Y COMERC.	0.00	0.00	0.00	0.00	0.00	0.00
2.4	MATERIALES Y ART. D/CONST. Y DE REPAR.	279,089.45	0.00	279,089.45	306,399.04	305,785.04	-27,309.59
2.5	PRODUCTOS QUÍM. FARMAC. Y DE LABORATORIO	76,435.48	0.00	76,435.48	127,409.66	127,409.66	-50,974.18
2.6	COMBUSTIBLES, LUBRICANTES Y ADITIVOS	2,292,391.93	0.00	2,292,391.93	817,197.47	665,246.41	1,475,194.46
2.7	VEST. BLANCOS, PREND. D/PROT. Y ART. DEP.	34,336.00	0.00	34,336.00	0.00	0.00	34,336.00
2.8	MATERIALES Y SUMINIST. P/SEG. PÚB.	31,610.00	0.00	31,610.00	117,874.86	64,120.46	-86,264.86
2.9	HERRAMIENTAS, REPAACC. Y ACCES. MENORES	110,495.72	0.00	110,495.72	17,763.89	17,763.89	92,731.83
3	SERVICIOS GENERALES	5,423,557.66	0.00	5,423,557.66	2,247,237.34	2,246,083.34	3,176,320.32
3.1	SERVICIOS BÁSICOS	2,763,539.91	0.00	2,763,539.91	1,022,248.27	1,022,248.27	1,741,074.64
3.2	SERV. DE ARRENDAMIENTO	12,062.50	0.00	12,062.50	209,264.00	209,264.00	-197,201.50
3.3	SERV. PROF. CIEN. TÈCN. Y OTROS SERVICIOS	197,576.02	0.00	197,576.02	40,401.00	40,401.00	157,175.02
3.4	SERVICIOS FINAN. BANC. Y COMERCIALES	0.00	0.00	0.00	29.00	29.00	-29.00
3.5	SERV. D/INST. REPAR. MANTO Y CONSERVACIÓN	1,484,838.58	0.00	1,484,838.58	394,747.06	394,747.06	1,090,091.52
3.6	SERVICIOS DE COMUNIC. SOCIAL Y PUBLICIDAD	205,143.09	0.00	205,143.09	59,008.32	59,008.32	146,134.77
3.7	SERVICIOS DE TRASLADO Y VIAJICOS	1,797.00	0.00	1,797.00	22,050.00	21,113.00	-20,253.00
3.8	SERVICIOS OFICIALES	584,768.83	0.00	584,768.83	218,731.69	218,731.69	366,037.14
3.9	OTROS SERVICIOS GENERALES	173,831.73	0.00	173,831.73	280,541.00	280,541.00	-106,709.27
4	TRANSF. ASIG. SUBSIDIOS Y OTRAS AYUDAS	1,482,806.28	0.00	1,482,806.28	960,426.82	933,845.38	522,379.46
4.1	TRANSF. INT. Y ASIG. AL SECTOR PÚBLICO	0.00	0.00	0.00	0.00	0.00	0.00
4.2	TRANSF. AL RESTO DEL SECTOR PÚBLICO	0.00	0.00	0.00	0.00	0.00	0.00
4.3	SUBSIDIOS Y SUBVENCIONES	0.00	0.00	0.00	26,328.81	26,328.81	-26,328.81



ESTADO ANALÍTICO DEL EJERCICIO DEL PRESUPUESTO DE EGRESOS
 CLASIFICACIÓN POR OBJETO DEL GASTO (CAPÍTULO Y CONCEPTO)
 Del 1 de Enero al 30 de Abril de 2022
 (Cifras en pesos)

MUNICIPIO DE XALTÓCAN TLAXCALA



Concepto
 Egreso Aprobado (1)
 Ampliaciones/Reducciones (2)
 Egreso Modificado (3=1+2)
 Egreso Devengado (4)
 Egreso Pagado (5)
 Subejercicio (6=3-4)

AYUDAS SOCIALES	1,482,806.28	0.00	1,482,806.28	934,098.01	907,516.57	548,708.27
4.4						
PENSIONES Y JUBILACIONES	0.00	0.00	0.00	0.00	0.00	0.00
4.5						
TRANSF. A FID.MANDATOS Y OTROS ANALOGOS	0.00	0.00	0.00	0.00	0.00	0.00
4.6						
TRANSFERENCIAS A SEGURIDAD SOCIAL	0.00	0.00	0.00	0.00	0.00	0.00
4.7						
DONATIVOS	0.00	0.00	0.00	0.00	0.00	0.00
4.8						
TRANSFERENCIAS AL EXTERIOR	0.00	0.00	0.00	0.00	0.00	0.00
4.9						
BIENES MUEBLES, INMUEBLES E INTANGIBLES	796,535.96	0.00	796,535.96	89,296.80	89,296.80	707,239.16
5						
MOBILIARIO Y EQUIPO DE ADMINISTRACIÓN	699,395.76	0.00	699,395.76	28,976.80	28,976.80	670,418.96
5.1						
MOBILIARIO Y EQPO EDUC.Y RECREATIVO	3,290.00	0.00	3,290.00	0.00	0.00	3,290.00
5.2						
EQUIPO E INSTRUMENTAL MED.Y D/LAB.	80,400.00	0.00	80,400.00	0.00	0.00	80,400.00
5.3						
VEHÍCULOS Y EQUIPO DE TRANSPORTE	0.00	0.00	0.00	60,320.00	60,320.00	-60,320.00
5.4						
EQUIPO DE DEFENSA Y SEGURIDAD	0.00	0.00	0.00	0.00	0.00	0.00
5.5						
MAQUINARIA, OTROS EQUIPOS Y HERRAMIENTAS	13,450.20	0.00	13,450.20	0.00	0.00	13,450.20
5.6						
ACTIVOS BIOLÓGICOS	0.00	0.00	0.00	0.00	0.00	0.00
5.7						
BIENES INMUEBLES	0.00	0.00	0.00	0.00	0.00	0.00
5.8						
ACTIVOS INTANGIBLES	0.00	0.00	0.00	0.00	0.00	0.00
5.9						
INVERSIÓN PÚBLICA	6,220,109.57	0.00	6,220,109.57	2,483,505.10	2,483,505.10	3,736,604.47
6						
OBRA PÚBLICA E/BIENES D/DOMINIO PÚB.	5,970,109.57	0.00	5,970,109.57	2,368,151.80	2,368,151.80	3,601,957.77
6.1						
OBRA PÚBLICA EN BIENES PROPIOS	250,000.00	0.00	250,000.00	115,353.30	115,353.30	134,646.70
6.2						
PROYECTOS PROD.Y ACC.DE FOMENTO	0.00	0.00	0.00	0.00	0.00	0.00
6.3						
INVERSIONES FINANCIERAS Y OTRAS PROV.	0.00	0.00	0.00	0.00	0.00	0.00
7						
INV. FOMENTO ACTIVIDADES PRODUCTIVAS	0.00	0.00	0.00	0.00	0.00	0.00
7.1						
ACCIONES Y PARTICIPACIONES DE CAPITAL	0.00	0.00	0.00	0.00	0.00	0.00
7.2						
COMPRA DE TÍTULOS Y VALORES	0.00	0.00	0.00	0.00	0.00	0.00
7.3						
CONCESIÓN DE PRÉSTAMOS	0.00	0.00	0.00	0.00	0.00	0.00
7.4						
INVERSIONES E/FID.MAND.Y OTROS ANALOGOS	0.00	0.00	0.00	0.00	0.00	0.00
7.5						
OTRAS INVERSIONES FINANCIERAS	0.00	0.00	0.00	0.00	0.00	0.00
7.6						
PROVISIONES P/CONT.Y OTR.EROG.ESPEC.	0.00	0.00	0.00	0.00	0.00	0.00
7.9						
PARTICIPACIONES Y APORTACIONES	0.00	0.00	0.00	0.00	0.00	0.00
8						
PARTICIPACIONES	0.00	0.00	0.00	0.00	0.00	0.00
8.1						
APORTACIONES	0.00	0.00	0.00	0.00	0.00	0.00
8.3						
CONVENIOS	0.00	0.00	0.00	0.00	0.00	0.00
8.5						



MUNICIPIO DE XALTOCAN TLAXCALA
 ESTADO ANALITICO DEL EJERCICIO DEL PRESUPUESTO DE EGRESOS
 CLASIFICACION POR OBJETO DEL GASTO (CAPITULO Y CONCEPTO)
 Del 1 de Enero al 30 de Abril de 2022
 (Cifras en pesos)

Concepto	Egreso Aprobado (1)	Ampliaciones/Reducciones (2)	Egreso Modificado (3=1+2)	Egreso Devengado (4)	Egreso Pagado (5)	Subejercicio (6=3-4)
9 DEUDA PÚBLICA	0.00	0.00	0.00	0.00	0.00	0.00
9.1 AMORTIZACIÓN DE LA DEUDA PÚBLICA	0.00	0.00	0.00	0.00	0.00	0.00
9.2 INTERESES DE LA DEUDA PÚBLICA	0.00	0.00	0.00	0.00	0.00	0.00
9.3 COMISIONES DE LA DEUDA PÚBLICA	0.00	0.00	0.00	0.00	0.00	0.00
9.4 GASTOS DE LA DEUDA PÚBLICA	0.00	0.00	0.00	0.00	0.00	0.00
9.5 COSTO POR COBERTURAS	0.00	0.00	0.00	0.00	0.00	0.00
9.6 APOYOS FINANCIEROS	0.00	0.00	0.00	0.00	0.00	0.00
9.9 ADEUDOS DE EJERC.ANTER. (ADEFAS)	0.00	0.00	0.00	0.00	0.00	0.00
TOTAL DEL GASTO	42,442,340.00	0.00	42,442,340.00	13,917,650.35	13,655,471.24	28,524,689.65

Bajo protesta de decir verdad declaramos que los Estados Financieros y sus notas, son razonablemente correctos y son responsabilidad del emisor.

 MED. JOSE LUIS HERNANDEZ VAZQUEZ
 PRESIDENTE MUNICIPAL

 C.F.I. ARTURO LOZANO SALDAÑA
 TESORERO MUNICIPAL

 C. ARACELI PEREZ LOZANO
 SINDICO MUNICIPAL



MUNICIPIO DE XALTOCAN TLAXCALA
 ESTADO ANALITICO DEL EJERCICIO DEL PRESUPUESTO DE EGRESOS
 CLASIFICACIÓN FUNCIONAL (FINALIDAD Y FUNCIÓN)
 Del 1 de Enero al 30 de Abril de 2022
 (Cifras en pesos)



Concepto (1)
 Egreso Aprobado (1)
 Ampliaciones/
 Reducciones (2)
 Egreso Modificado (3=1+2)
 Egreso Devengado (4)
 Egreso Pagado (5)
 Subejercicio (6=3-4)

1	GOBIERNO	27,707,034.25	0.00	27,707,034.25	8,596,249.38	8,396,457.68	19,110,784.87
1.1	LEGISLACIÓN	0.00	0.00	0.00	0.00	0.00	0.00
1.2	JUSTICIA	0.00	0.00	0.00	0.00	0.00	0.00
1.3	COORDINACIÓN DE LA POLÍTICA DE GOBIERNO	16,356,514.63	0.00	16,356,514.63	4,906,850.96	4,876,496.86	11,449,663.67
1.4	RELACIONES EXTERIORES	0.00	0.00	0.00	0.00	0.00	0.00
1.5	ASUNTOS FINANCIEROS Y HACENDARIOS	5,675,904.92	0.00	5,675,904.92	1,516,839.01	1,502,339.01	4,159,065.91
1.6	SEGURIDAD NACIONAL	0.00	0.00	0.00	0.00	0.00	0.00
1.7	ASUNTOS DE ORDEN PÚBLICO Y DE SEGURIDAD INTERIOR	5,383,237.90	0.00	5,383,237.90	1,936,895.41	1,781,957.81	3,446,342.49
1.8	OTROS SERVICIOS GENERALES	291,376.80	0.00	291,376.80	235,664.00	235,664.00	55,712.80
2	DESARROLLO SOCIAL	14,735,305.75	0.00	14,735,305.75	5,321,400.97	5,259,013.56	9,413,904.78
2.1	PROTECCIÓN AMBIENTAL	5,872,548.18	0.00	5,872,548.18	1,433,224.71	1,389,624.71	4,439,323.47
2.2	VIVIENDA Y SERVICIOS A LA COMUNIDAD	6,821,588.77	0.00	6,821,588.77	3,042,661.74	3,042,661.74	3,778,927.03
2.3	SALUD	0.00	0.00	0.00	0.00	0.00	0.00
2.4	RECREACION, CULTURA Y OTRAS MANIFESTACIONES SOCIALES	0.00	0.00	0.00	0.00	0.00	0.00
2.5	EDUCACION	599,834.40	0.00	599,834.40	271,904.69	271,904.69	327,929.71
2.6	PROTECCION SOCIAL	0.00	0.00	0.00	0.00	0.00	0.00
2.7	OTROS ASUNTOS SOCIALES	1,441,334.40	0.00	1,441,334.40	573,609.83	554,822.42	867,724.57
3	DESARROLLO ECONOMICO	0.00	0.00	0.00	0.00	0.00	0.00
3.1	ASUNTOS ECONÓMICOS, COMERCIALES Y LABORALES EN GENERAL	0.00	0.00	0.00	0.00	0.00	0.00
3.2	AGROPECUARIO, SILVICULTURA, PESCA Y CAZA	0.00	0.00	0.00	0.00	0.00	0.00
3.3	COMBUSTIBLES Y ENERGIA	0.00	0.00	0.00	0.00	0.00	0.00
3.4	MINERIA, MANUFACTURAS Y CONSTRUCCIÓN	0.00	0.00	0.00	0.00	0.00	0.00
3.5	TRANSPORTE	0.00	0.00	0.00	0.00	0.00	0.00
3.6	COMUNICACIONES	0.00	0.00	0.00	0.00	0.00	0.00
3.7	TURISMO	0.00	0.00	0.00	0.00	0.00	0.00
3.8	CIENCIA, TECNOLOGIA E INNOVACION	0.00	0.00	0.00	0.00	0.00	0.00
3.9	OTRAS INDUSTRIAS Y OTROS ASUNTOS ECONÓMICOS	0.00	0.00	0.00	0.00	0.00	0.00
4	OTRAS NO CLASIFICADAS EN FUNCIONES ANTERIORES	0.00	0.00	0.00	0.00	0.00	0.00

35 000



MUNICIPIO DE XALTOCAN TLAXCALA

ESTADO ANALITICO DEL EJERCICIO DEL PRESUPUESTO DE EGRESOS
 CLASIFICACIÓN FUNCIONAL (FINALIDAD Y FUNCIÓN)
 Del 1 de Enero al 30 de Abril de 2022
 (Cifras en pesos)

Concepto	Egreso Aprobado (1)	Ampliaciones/Reducciones (2)	Egreso Modificado (3=1+2)	Egreso Devengado (4)	Egreso Pagado (5)	Subejercicio (6=3-4)
4.1 TRANSACCIONES DE LA DEUDA PÚBLICA / COSTO FINANCIERO DE LA DEUDA	0.00	0.00	0.00	0.00	0.00	0.00
4.2 TRANSF. PARTICIP. Y APORT. ENTRE DIFERENTES NIVELES Y ORDENES DE GOBIERNO	0.00	0.00	0.00	0.00	0.00	0.00
4.3 SANAMIENTO DEL SISTEMA FINANCIERO	0.00	0.00	0.00	0.00	0.00	0.00
4.4 ADEUDOS DE EJERCICIOS FISCALES ANTERIORES	0.00	0.00	0.00	0.00	0.00	0.00
TOTAL DEL GASTO	42,442,340.00	0.00	42,442,340.00	13,917,650.35	13,655,471.24	28,524,689.65

Bajo protesta de decir verdad declaramos que los Estados Financieros y sus notas, son razonablemente correctos y son responsabilidad del emisor.

 MED. JOSE LUIS HERNANDEZ VAZQUEZ
 PRESIDENTE MUNICIPAL

 C.F.I. ARTURO LOZANO SALDANA
 TESORERO MUNICIPAL

 C. ARACELI PEREZ LOZANO
 SINDICO MUNICIPAL



MUNICIPIO DE XALTOCAN TLAXCALA

ENDEUDAMIENTO NETO

Del 1 de Enero al 30 de Abril de 2022
(Cifras en pesos)

Identificación de Crédito o Instrumento	Contratación/Coloc A	Amortización B	Endeudamiento Neto C = A - B
Créditos Bancarios			
Total Créditos Bancarios	0.00	0.00	0.00
Otros Instrumentos de Deuda			
Total Otros Instrumentos de Deuda	0.00	0.00	0.00
TOTAL	0.00	0.00	0.00

Bajo protesta de decir verdad declaramos que los Estados Financieros y sus notas, son razonablemente correctos y son responsabilidad del emisor.



MED. JOSE LUIS HERNANDEZ VAZQUEZ
PRESIDENTE MUNICIPAL

C.F.I. ARTURO LOZANO SALDAÑA
TESORERO MUNICIPAL



C. ARACELI PEREZ LOZANO
SINDICO MUNICIPAL

INTERESES DE LA DEUDA
Del 1 de Enero al 30 de Abril de 2022
(Cifras en pesos)

Identificación de Crédito o Instrumento	Devengado	Pagado
Créditos Bancarios		
Total de Intereses de Créditos Bancarios	0.00	0.00
Otros Instrumentos de Deuda		
Total de Intereses de Otros Instrumentos de Deuda	0.00	0.00
TOTAL	0.00	0.00

Bajo protesta de decir verdad declaramos que los Estados Financieros y sus notas, son razonablemente correctos y son responsabilidad del emisor.



DR. JERÓNIMO GONZÁLEZ HERNÁNDEZ VAZQUEZ
PRESIDENTE MUNICIPAL



C.F.I. ARTURO LOZANO SANCHEZ
TESORERO MUNICIPAL

C. ARACELI PEREZ LOZANO
SINDICO MUNICIPAL

FLUJO DE FONDOS
Del 1 de Enero al 30 de Abril de 2022
(Cifras en pesos)



Concepto	Estimado/ Aprobado	Devengado	Recaudado/ Pagado
RUBROS DE INGRESO	42,442,340.00	18,992,166.12	18,992,166.12
IMPUESTOS	1,603,204.00	1,445,098.42	1,445,098.42
CUOTAS Y APORT. DE SEGURIDAD SOCIAL	0.00	0.00	0.00
CONTRIBUCIONES DE MEJORAS	50,696.00	39,100.17	39,100.17
DERECHOS	1,234,859.00	1,033,966.96	1,033,966.96
PRODUCTOS	0.00	28,241.02	28,241.02
APROVECHAMIENTOS	0.00	0.00	0.00
INGRESOS POR VENTAS DE BIENES,	30,000.00	0.00	0.00
PRESTACIÓN DE SERVICIOS Y OTROS INGRESOS			
PARTICIPACIONES, APORTACIONES, CONVENIOS,			
INCENTIVOS DERIV. DE LA COLAB. FISCAL Y	39,523,581.00	16,445,759.55	16,445,759.55
FONDOS DIST. DE APORT			
TRANSFERENCIAS, ASIGNACIONES, SUBSIDIOS			
Y SUBVENCIÓNES, Y PENSIONES Y	0.00	0.00	0.00
JUBILACIONES			
INGRESOS DERIVADOS DE FINANCIAMIENTOS			
CAPÍTULOS DE GASTO	42,442,340.00	0.00	0.00
SERVICIOS PERSONALES	24,749,369.92	13,917,650.35	13,655,471.24
MATERIALES Y SUMINISTROS	3,769,960.61	6,255,518.00	6,228,535.00
SERVICIOS GENERALES	5,423,557.66	1,881,666.29	1,674,205.62
TRANSF. ASIG. SUBSIDIOS Y OTRAS AYUDAS	1,482,806.28	2,247,237.34	2,246,083.34
BIENES MUEBLES, INMUEBLES E INTANGIBLES	796,535.96	960,426.82	933,845.38
INVERSIÓN PÚBLICA	6,220,109.57	89,296.80	89,296.80
INVERSIONES FINANCIERAS Y OTRAS PROV.	0.00	0.00	0.00
PARTICIPACIONES Y APORTACIONES	0.00	0.00	0.00
DEUDA PÚBLICA	0.00	0.00	0.00
SUPERÁVIT/DEFICIT	0.00	5,074,515.77	5,336,694.88

MUNICIPIO DE XALTOCAN TLAXCALA

000 59

FLUJO DE FONDOS
Del 1 de Enero al 30 de Abril de 2022
(Cifras en pesos)

Concepto	Estimado/ Aprobado	Devengado	Recaudado/ Pagado
NO ETIQUETADO	0.00	5,074,515.77	5,336,694.88
RECURSOS FISCALES	0.00	136,345.09	142,238.69
FINANCIAMIENTOS INTERNOS	0.00	0.00	0.00
FINANCIAMIENTOS EXTERNOS	0.00	0.00	0.00
INGRESOS PROPIOS	0.00	0.00	0.00
RECURSOS FEDERALES	0.00	2,468,103.92	2,534,341.32
RECURSOS ESTATALES	0.00	2,470,066.76	2,660,114.87
OTROS RECURSOS	0.00	0.00	0.00
ETIQUETADO	0.00	0.00	0.00
RECURSOS FEDERALES	0.00	0.00	0.00
RECURSOS ESTATALES	0.00	0.00	0.00
OTROS RECURSOS	0.00	0.00	0.00
SUPERAVIT/DEFICIT	0.00	5,074,515.77	5,336,694.88

Bajo protesta de decir verdad declaramos que los Estados Financieros y sus notas, son razonablemente correctos y son responsabilidad del emisor.

XALTOCAN
40th. An. Declaro y firmo
PRESIDENCIA
MUNICIPAL
C. F. I. ARVANDER VAZQUEZ
PRESIDENTE MUNICIPAL

ESTADOS UNIDOS MEXICANOS
TESORERIA MUNICIPAL
AYUNTAMIENTO DE
XALTOCAN, TLAX.
2021-2024

C. ARACELI PEREZ LOZANO
SINDICO MUNICIPAL

MUNICIPIO DE XALTOCAN TLAXCALA

GASTO POR CATEGORÍA PROGRAMÁTICA
Del 1 de Enero al 30 de Abril de 2022
(Cifras en pesos)



Concepto
Egreso Aprobado (1)
Ampliaciones/ Reducciones (2)
Egreso Modificado (3+2)
Egreso Devengado (4)
Egreso Pagado (5)
Subejercicio (6=3-4)

Programas	42,442,340.00	0.00	42,442,340.00	13,917,650.35	13,655,471.24	28,524,689.65
Subsidios: Sector Social y Privado o Entidades Federativas y Municipios	0.00	0.00	0.00	0.00	0.00	0.00
Sujetos a Reglas de Operación	0.00	0.00	0.00	0.00	0.00	0.00
Otros Subsidios	0.00	0.00	0.00	0.00	0.00	0.00
Desempeño de las Funciones	36,766,435.08	0.00	36,766,435.08	12,400,811.34	12,153,132.23	24,365,623.74
Prestación de Servicios Públicos	13,588,331.68	0.00	13,588,331.68	4,451,298.64	4,233,973.63	9,137,033.04
Provisión de Bienes Públicos	0.00	0.00	0.00	0.00	0.00	0.00
Planeación, seguimiento y evaluación de políticas públicas	16,356,514.63	0.00	16,356,514.63	4,906,850.96	4,876,496.86	11,449,663.67
Promoción y fomento	0.00	0.00	0.00	0.00	0.00	0.00
Regulación y supervisión	0.00	0.00	0.00	0.00	0.00	0.00
Funciones de las Fuerzas Armadas	0.00	0.00	0.00	0.00	0.00	0.00
(Únicamente Gobierno Federal)	0.00	0.00	0.00	0.00	0.00	0.00
Específicos	0.00	0.00	0.00	0.00	0.00	0.00
Proyectos de Inversión	6,821,588.77	0.00	6,821,588.77	3,042,661.74	3,042,661.74	3,778,927.03
Administrativos y de Apoyo	5,675,904.92	0.00	5,675,904.92	1,516,839.01	1,502,339.01	4,159,065.91
Apoyo al proceso presupuestario y para mejorar la eficiencia institucional	5,675,904.92	0.00	5,675,904.92	1,516,839.01	1,502,339.01	4,159,065.91
Apoyo a la función pública y al mejoramiento de la gestión	0.00	0.00	0.00	0.00	0.00	0.00
Operaciones ajenas	0.00	0.00	0.00	0.00	0.00	0.00
Compromisos	0.00	0.00	0.00	0.00	0.00	0.00
Obligaciones de cumplimiento de resolución jurisdiccional	0.00	0.00	0.00	0.00	0.00	0.00
N	0.00	0.00	0.00	0.00	0.00	0.00
Desastres Naturales	0.00	0.00	0.00	0.00	0.00	0.00
Obligaciones	0.00	0.00	0.00	0.00	0.00	0.00
Pensiones y jubilaciones	0.00	0.00	0.00	0.00	0.00	0.00
Aportaciones a la seguridad social	0.00	0.00	0.00	0.00	0.00	0.00
T	0.00	0.00	0.00	0.00	0.00	0.00
Aportaciones a fondos de estabilización	0.00	0.00	0.00	0.00	0.00	0.00
Y	0.00	0.00	0.00	0.00	0.00	0.00
Aportaciones a fondos de inversión y	0.00	0.00	0.00	0.00	0.00	0.00
Z	0.00	0.00	0.00	0.00	0.00	0.00
reestructura de pensiones	0.00	0.00	0.00	0.00	0.00	0.00
Programas de Gasto Federalizado (Gobierno Federal)	0.00	0.00	0.00	0.00	0.00	0.00
I	0.00	0.00	0.00	0.00	0.00	0.00
Gasto Federalizado	0.00	0.00	0.00	0.00	0.00	0.00
C Participaciones a entidades federativas y municipios	0.00	0.00	0.00	0.00	0.00	0.00
D Costo financiero, deuda o apoyos a	0.00	0.00	0.00	0.00	0.00	0.00

09 000 00




MUNICIPIO DE XALTOCAN TLAXCALA


GASTO POR CATEGORÍA PROGRAMÁTICA
 Del 1 de Enero al 30 de Abril de 2022
 (Cifras en pesos)

Concepto	Egreso Aprobado (1)	Ampliaciones/ Reducciones (2)	Egreso Modificado (3=1+2)	Egreso Devengado (4)	Egreso Pagado (5)	Subejercicio (6=3-4)
deudores y ahorradores de la banca	0.00	0.00	0.00	0.00	0.00	0.00
H Aduenos de ejercicios fiscales anteriores	0.00	0.00	0.00	0.00	0.00	0.00
TOTAL DEL GASTO	42,442,340.00	0.00	42,442,340.00	13,917,650.35	13,655,471.24	28,524,689.65

Bajo protesta de decir verdad declaramos que los Estados Financieros y sus notas, son razonablemente correctos y son responsabilidad del emisor.


 ESTADOS UNIDOS MEXICANOS
 AYUNTAMIENTO DE XALTOCAN TLAX
 2021-2024
 TESORERIA MUNICIPAL

C.F.I. ARTURO LOZANO SALDANA
 TESORERO MUNICIPAL


 GOBIERNO MUNICIPAL
 2021-2024
 XALTOCAN
 PRESIDENCIA MUNICIPAL
 DR. JOSE LUIS HERNANDEZ VAZQUEZ
 PRESIDENTE MUNICIPAL
 C. ARACELI PEREZ LOZANO
 SINDICO MUNICIPAL


Actividad	Unidad de medida	Meta programada	Meta real	% avance
-----------	------------------	-----------------	-----------	----------

Bajo protesta de decir verdad declaramos que los Estados Financieros y sus notas, son razonablemente correctos y son responsabilidad del emisor.



ESTADOS HERNANDEZ VAZQUEZ
PRESIDENTE MUNICIPAL


C.F.I. ARTURO LOZANO SALDAÑA
TESORERO MUNICIPAL



C. ARACELI PEREZ LOZANO
SINDICO MUNICIPAL



Indicador	Unidad de medida	Meta programada	Meta real
INDICE DELICTIVO	PORCENTAJE	0.000	100.000
COBERTURA DE SEGURIDAD PUBLICA	PORCENTAJE	0.000	100.000
PORCENTAJE DE PERSONAL COMPETENTE	PORCENTAJE	0.000	100.000
PORCENTAJE DE PERSONAL EQUIPADO	PORCENTAJE	0.000	100.000
PORCENTAJE DE CONFLICTOS RESUELTOS POR LA CONSILIACION	PORCENTAJE	0.000	100.000
PORCENTAJE DE RECORDIDOS REALIZADOS	PORCENTAJE	0.000	100.000
PORCENTAJE DE RECIBOS DE ENERGIA ELECTRICA PAGADO	PORCENTAJE	195.000	100.000
PORCENTAJE DE ADIESTRAMIENTO	PORCENTAJE	0.000	100.000
PORCENTAJE DE UNIFORMES ENTREGADOS	PORCENTAJE	0.000	100.000
PORCENTAJE A MANTENIMIENTO A UNIDADES DE SEGURIDAD PUBLICA	PORCENTAJE	0.000	100.000
PORCENTAJE DE CONVENIOS	PORCENTAJE	0.000	100.000
PORCENTAJE DE INFORMES REALIZADOS	PORCENTAJE	0.000	100.000
PORCENTAJE DE POBLACION ATENDIDA	PORCENTAJE	0.000	100.000
PORCENTAJE DE COBERTURA DE EVENTOS	PORCENTAJE	0.000	100.000
PORCENTAJE DE CAPACITACION AL PERSONAL	PORCENTAJE	0.000	100.000
PORCENTAJE DE EQUIPOS ENTREGADOS	PORCENTAJE	0.000	100.000
PORCENTAJE DE CAMPAÑAS REALIZADAS	PORCENTAJE	0.000	100.000
PORCENTAJE DE INCENDIOS	PORCENTAJE	0.000	100.000
PORCENTAJE DE VERIFICACION DE ESPACIOS PUBLICOS	PORCENTAJE	0.000	100.000
PORCENTAJE DE VERIFICACION DE EVENTOS PUBLICOS	PORCENTAJE	0.000	100.000
PORCENTAJE DE TORNEOS DEPORTIVOS REALIZADOS	PORCENTAJE	0.000	100.000
PORCENTAJE DE MANTENIMIENTO A ESPACIOS PUBLICOS	PORCENTAJE	0.000	100.000
PORCENTAJE DE EVENTOS DE PROMOCION CULTURAL	PORCENTAJE	0.000	100.000
PORCENTAJE DE PROMOCION DE EVENTOS SOCIALES	PORCENTAJE	0.000	100.000
PORCENTAJE DE EVENTOS DE PROMOCION CULTURAL	PORCENTAJE	0.000	100.000
PORCENTAJE DE POBLACION VULNERABLE	PORCENTAJE	0.000	100.000
PORCENTAJE DE CANALIZACION DE LAS PERSONAS	PORCENTAJE	0.000	100.000
PORCENTAJE DE DESPENSAS ENTREGADAS	PORCENTAJE	0.000	100.000
PORCENTAJE DE ENTREGA DE DESPENSAS DE LECHE	PORCENTAJE	0.000	100.000
PORCENTAJE DE EVENTOS SOCIALES REALIZADOS	PORCENTAJE	0.000	100.000
PORCENTAJE DE TALLERES REALIZADOS	PORCENTAJE	0.000	100.000
PORCENTAJE DE CURSOS REALIZADOS	PORCENTAJE	0.000	100.000
PORCENTAJE DE PROYECTOS SELECCIONADOS	PORCENTAJE	0.000	100.000
PORCENTAJE DE DIFUSION DE LOS PROGRAMAS	PORCENTAJE	0.000	100.000
PORCENTAJE DE DISTRIBUCION DE ESPECIES MENORES	PORCENTAJE	0.000	100.000
PORCENTAJE DE DISTRIBUCION DE PAQUETES DE ARBOLES FRUTALES	PORCENTAJE	0.000	100.000
PORCENTAJE DE PLANTAS OTORGADAS	PORCENTAJE	0.000	100.000



100.000	0.000	PORCENTAJE DE PROGRAMAS COORDINADOS
100.000	0.000	PORCENTAJE DE ATENCION A LAS TERAPIAS
100.000	0.000	TAZA DE CRECIMIENTO DE INFRAESTRUCTURA URBANA
100.000	0.000	PORCENTAJE DE PRIORIZACION DE OBRAS
100.000	0.000	PORCENTAJE DE OBRAS EJECUTADAS
100.000	0.000	PORCENTAJE DE EXPEDIENTES REALIZADOS
100.000	0.000	PORCENTAJE DE LA ELABORACION DE PROYECTOS
100.000	0.000	PORCENTAJE DE LICENCIAS DE FRACCIONAMIENTOS Y/O LOTIFICACIONES
100.000	0.000	PORCENTAJE DE PAVIMENTACION EN CAMINOS
100.000	0.000	PORCENTAJE DE GUARNICIONES CONSTRUIDAS
100.000	0.000	PORCENTAJE DE TECHUMBRE CONSTRUIDAS
100.000	0.000	PORCENTAJE EN LA REHABILITACION DE CALLES Y CAMINOS
100.000	0.000	PORCENTAJE DE REHABILITACION DE ESPACIOS PUBLICOS
100.000	0.000	PORCENTAJE DE AMPLIACION DE ENERGIA ELECTRICA
100.000	0.000	PORCENTAJE DE REHABILITACION DE DRENAJE SANITARIO
100.000	0.000	PORCENTAJE DE VERIFICACION DE LAS OBRAS
100.000	0.000	PORCENTAJE DE PARTICIPACION CIUDADANA
100.000	0.000	PORCENTAJE DE MANTENER ESPACIOS PUBLICOS LIMPIOS
100.000	0.000	PORCENTAJE DE CAMPANAS REALIZADAS
100.000	0.000	PORCENTAJE DE EVENTOS REALIZADOS
100.000	0.000	PORCENTAJE DE PERMISOS EXTENDIDOS PARA EL DERRIBO DE ARBOLES
100.000	0.000	PORCENTAJE DE MANTENIMIENTO Y REHABILITACION DE ESPACIOS PUBLICOS
100.000	0.000	PORCENTAJE DE REHABILITACION DE ALUMBRADO PUBLICO
100.000	0.000	PORCENTAJE DE MANTENIMIENTO A LAS UNIDADES DE RECOLECCION
100.000	0.000	PORCENTAJE DE RECOLECCION DE RESIDUOS SOLIDOS
100.000	0.000	PORCENTAJE DE CRECIMIENTO ECONOMICO
100.000	0.000	PORCENTAJE DE CUMPLIMIENTO DEL PLAN MUNICIPAL DEL DESARRO
100.000	0.000	PORCENTAJE EN CUMPLIMIENTO DE ACCIONES REALIZADAS
100.000	0.000	PORCENTAJE DE CUMPLIMIENTO EN LAS SESIONES DE CABILDO
100.000	0.000	PORCENTAJE DE REVISION A LA CUENTA PUBLICA
100.000	0.000	PORCENTAJE DE OBJETIVOS CUMPLIDOS
100.000	0.000	PORCENTAJE DE ADQUISICION DE MOBILIARIOS
100.000	0.000	PORCENTAJE DE GIRAS REALIZADAS A LAS COMUNIDADES
100.000	0.000	CUMPLIMIENTO EN LA PRESENTACION DE INFORME DE GOBIERNO
100.000	0.000	PORCENTAJE DE INTEGRACION DE LOS EXPEDIENTES LABORALES
100.000	0.000	PORCENTAJE DE EMISION DE CONSTANCIAS
100.000	0.000	PORCENTAJE DE EFICIENCIA EN LA ENTREGA DE DOCUMENTACION
100.000	0.000	PORCENTAJE DE REUNIONES REALIZADAS
100.000	0.000	PORCENTAJE DE REALIZACION DE FARMAS
100.000	0.000	PORCENTAJE DE NOTIFICACIONES REALIZADAS
100.000	0.000	PORCENTAJE DE PAGO DE DERECHOS REALIZADOS


100.000	0.000	PORCENTAJE	PORCENTAJE DE REGISTROS DE LAS PERSONAS
100.000	0.000	PORCENTAJE	PORCENTAJE DE EXPEDICION DE COPIAS CERTIFICADAS
100.000	0.000	PORCENTAJE	PORCENTAJE DE EXPEDICION DE COPIAS SIMPLES
100.000	0.000	PORCENTAJE	PORCENTAJE DE REGISTROS EN LOS LIBROS
100.000	0.000	PORCENTAJE	PORCENTAJE DE CORRECCION DE ERRORES
100.000	0.000	PORCENTAJE	PORCENTAJE DE CAMPAÑAS DE REGULARIZACION
100.000	0.000	PORCENTAJE	PORCENTAJE DE INVERSION SOCIAL Y DE INFRAESTRUCTURA
100.000	0.000	PORCENTAJE	PORCENTAJE DE EFICIENCIA ADMINISTRATIVA
100.000	0.000	PORCENTAJE	PORCENTAJE EN INCREMENTO DE LA RECAUDACION
100.000	0.000	PORCENTAJE	PORCENTAJE DE RENDICION DE CUENTAS
100.000	0.000	PORCENTAJE	PORCENTAJE DE RECAUDACION DE LOS INGRESOS
100.000	0.000	PORCENTAJE	PORCENTAJE DE CAMPAÑAS REALIZADAS PARA LA RECAUDACION DE IMPUESTOS
100.000	0.000	PORCENTAJE	PORCENTAJE DE AVANCE DEL PBR
100.000	0.000	PORCENTAJE	PORCENTAJE DE FORMULACION DE LA CUENTA
100.000	0.000	PORCENTAJE	PORCENTAJE EN EL CUMPLIMIENTO DE ENTREGA DE LA CUENTA PUBLICA
100.000	0.000	PORCENTAJE	PORCENTAJE DE REQUERIMIENTOS DE AUDITORIAS ATENDIDOS
100.000	0.000	PORCENTAJE	PORCENTAJE EN LA PRESENTACION DE SOLVENTACIONES
100.000	0.000	PORCENTAJE	PORCENTAJE DE DOCUMENTACION SIN OBSERVACIONES
100.000	0.000	PORCENTAJE	PORCENTAJE DE EFICIENCIA EN LA ENTREGA DE PAGOS

Bajo protesta de decir verdad declaramos que los Estados Financieros y sus notas, son razonablemente correctos y son responsabilidad del emisor.

MED. JOSE LUIS HERNANDEZ VAZQUEZ
PRESIDENTE MUNICIPAL

C.F.I. ARTURO LOZANO SALDAÑA
TESORERO MUNICIPAL

C. ARACELI PEREZ LOZANO
SINDICO MUNICIPAL




TESORERIA MUNICIPAL
AYUNTAMIENTO DE
XALTOCAN, TLAX
2021-2024

MUNICIPIO DE XALTOCAN TLAXCALA

ESTADO DE ACTIVIDADES

Del 1 de Enero al 30 de Abril de 2022 y 2021

(Cifras en pesos)



2022 ----- 2021

INGRESOS Y OTROS BENEFICIOS

INGRESOS DE GESTION	2,546,406.57	3,121,021.16
IMPUESTOS	1,445,098.42	1,637,203.26
CUOTAS Y APORTACIONES DE SEGURIDAD SOCIAL	0.00	0.00
CONTRIBUCIONES DE MEJORAS	39,100.17	23,087.86
RENTOS	1,033,966.96	1,416,502.99
PRODUCTOS DE TIPO CORRIENTE	28,241.02	15,227.05
APROVECHAMIENTOS DE TIPO CORRIENTE	0.00	0.00
INGRESOS POR VENTA DE BIENES Y PRESTACION DE SERVICIOS	0.00	29,000.00

PART.APORT, CONV, INCENT. DERIV. D/COLAB.FISCAL, F. DIST. DE APORT, TRANSF, ASIG, SUBS Y SUBV Y P Y JUB	16,445,759.55	43,677,148.53
PART.APORT, CONV, INCENT. DERIV. D/COLAB. FISCAL, F. DIST. DE APORT	16,445,759.55	43,677,148.53
TRANSFERENCIAS, ASIGNACIONES, SUBSIDIOS Y SUBVENCIONES Y PENSIONES Y JUBILACIONES	0.00	0.00

OTROS INGRESOS Y BENEFICIOS	0.00	0.00
INGRESOS FINANCIEROS	0.00	0.00
INCREMENTO POR VARIACION DE INVENTARIOS	0.00	0.00
DISMINUCION DEL EXCESO DE ESTIMACIONES POR PERDIDA O DETERIORO U OBSOLESCENCIA	0.00	0.00
DISMINUCION DEL EXCESO DE PROVISIONES	0.00	0.00
OTROS INGRESOS Y BENEFICIOS VARIOS	0.00	0.00

TOTAL DE INGRESOS Y OTROS BENEFICIOS	18,992,166.12	46,798,169.69
--------------------------------------	---------------	---------------

GASTOS Y OTRAS PERDIDAS

GASTOS DE FUNCIONAMIENTO	10,384,421.63	29,738,661.09
SERVICIOS PERSONALES	6,255,518.00	17,511,111.98
MATERIALES Y SUMINISTROS	1,881,666.29	5,641,220.88
SERVICIOS GENERALES	2,247,237.34	6,586,328.23

TRANSFERENCIAS, ASIGNACIONES, SUBSIDIOS Y OTRAS AYUDAS	960,426.82	2,642,679.91
TRANSFERENCIAS INTERNAS Y ASIGNACIONES AL SECTOR PUBLICO	0.00	0.00
TRANSFERENCIAS AL RESTO DEL SECTOR PUBLICO	0.00	0.00
SUBSIDIOS Y SUBVENCIONES	26,328.81	0.00
AYUDAS SOCIALES	934,098.01	2,642,679.91
PENSIONES Y JUBILACIONES	0.00	0.00
TRANSFERENCIAS A FIDEICOMISOS, MANDATOS Y CONTRATOS ANALOGOS	0.00	0.00
TRANSFERENCIAS A LA SEGURIDAD SOCIAL	0.00	0.00
DONATIVOS	0.00	0.00
TRANSFERENCIAS AL EXTERIOR	0.00	0.00

PARTICIPACIONES Y APORTACIONES	0.00	0.00
PARTICIPACIONES	0.00	0.00
APORTACIONES	0.00	0.00
CONVENIOS	0.00	0.00

MUNICIPIO DE XALTOCAN TLAXCALA

ESTADO DE ACTIVIDADES

Del 1 de Enero al 30 de Abril de 2022 y 2021
(Cifras en pesos)

	2022	2021
INTERESES, COMISIONES Y OTROS GASTOS DE LA DEUDA PUBLICA	0.00	0.00
INTERESES DE LA DEUDA PUBLICA	0.00	0.00
COMISIONES DE LA DEUDA PUBLICA	0.00	0.00
GASTOS DE LA DEUDA PUBLICA	0.00	0.00
COSTO POR COBERTURAS	0.00	0.00
APOYOS FINANCIEROS	0.00	0.00
3 GASTOS Y PERDIDAS EXTRAORDINARIAS	0.00	0.00
ESTIMACIONES, DEPRECIACIONES, DETERIOROS, OBSOLESCENCIA Y AMORTIZACIONES	0.00	0.00
PROVISIONES	0.00	0.00
DISMINUCION DE INVENTARIOS	0.00	0.00
AUMENTO POR INSUFICIENCIA DE ESTIMACIONES POR PERDIDA O DETERIORO U OBSOLESCENCIA	0.00	0.00
AUMENTO POR INSUFICIENCIA DE PROVISIONES	0.00	0.00
OTROS GASTOS	0.00	0.00
INVERSION PUBLICA	0.00	16,530,838.26
INVERSION PUBLICA NO CAPITALIZABLE	0.00	16,530,838.26
TOTAL DE GASTOS Y OTRAS PERDIDAS	11,344,848.45	48,912,179.26
RESULTADOS DEL EJERCICIO (AHORRO/DESAHORRO)	7,647,317.67	-2,114,009.57

Bajo protesta de decir verdad declaramos que los Estados Financieros y sus notas, son razonablemente correctos y son responsabilidad del emisor.



C. F. I. ARTURO LOZANO SALDANA
TESORERO MUNICIPAL

C. ARACELI PEREZ LOZANO
SINDICO MUNICIPAL



TESORERIA MUNICIPAL
AYUNTAMIENTO DE
XALTOCAN, TLAX.
2021-2024

MUNICIPIO DE KALTOCAN TLAXCALA

ESTADO DE SITUACIÓN FINANCIERA
Al 30 de Abril de 2022 y 2021
(Cifras en pesos)



2022 -----
2021

ACTIVO	2022	2021
ACTIVO CIRCULANTE		
EFFECTIVO Y EQUIVALENTES	5,576,986.07	405,334.06
DERECHOS A RECIBIR EFECTIVO O EQUIVALENTES	1,940,229.47	1,431,916.91
DERECHOS A RECIBIR BIENES O SERVICIOS	7,507.31	7,507.31
INVENTARIOS	0.00	0.00
ALMACENES	8,352.00	8,352.00
ESTIMACIÓN POR PÉRDIDA O DETERIORO DE ACTIVOS CIRCULANTES	0.00	0.00
OTROS ACTIVOS CIRCULANTES	0.00	0.00
TOTAL DE ACTIVOS CIRCULANTES	7,533,074.85	1,853,110.28
ACTIVO NO CIRCULANTE		
PASIVO CIRCULANTE		
Cuentas por pagar a corto plazo	272,536.84	124,292.98
Documentos por pagar a corto plazo	1,891,866.75	1,434,661.81
Porción a corto plazo de la deuda pública a largo plazo	0.00	0.00
Títulos y valores a corto plazo	0.00	0.00
Pasivos diferidos a corto plazo	0.00	0.00
Almacenes	0.00	0.00
Estimación por pérdida o deterioro de otros activos circulantes	0.00	0.00
Provisiones a corto plazo	0.00	0.00
Otros pasivos a corto plazo	0.00	0.00
TOTAL DE PASIVOS CIRCULANTES	2,164,403.59	1,558,954.79

INVERSIONES FINANCIERAS A LARGO PLAZO	0.00	0.00
DERECHOS A RECIBIR EFECTIVO O EQUIVALENTES A LARGO PLAZO	0.00	0.00
BIENES INMUEBLES, INFRAESTRUCTURA Y EQUIVALENTES A LARGO PLAZO	8,522,848.96	6,039,343.86
BIENES MUEBLES	14,451,567.04	14,362,270.24
ACTIVOS INTANGIBLES	144,809.00	144,809.00
DEPRECIACIÓN, DETERIORO Y AMORTIZACIÓN ACUMULADA DE BIENES	-281,163.14	-281,163.14
ACTIVOS DIFERIDOS	0.00	0.00
ESTIMACIÓN POR PÉRDIDA O DETERIORO DE ACTIVOS NO CIRCULANTES	0.00	0.00
OTROS ACTIVOS NO CIRCULANTES	0.00	0.00
TOTAL DE ACTIVOS NO CIRCULANTES	22,838,061.86	20,265,259.96

TOTAL DE PASIVOS NO CIRCULANTES	2,164,403.59	1,558,954.79
TOTAL DEL PASIVO	2,164,403.59	1,558,954.79
HACIENDA PÚBLICA / PATRIMONIO	10,427,419.83	10,427,419.83
Hacienda pública/patrimonio contribuido	10,427,419.83	10,427,419.83
Aportaciones	0.00	0.00
Donaciones de capital	0.00	0.00
Actualización de la hacienda pública/patrimonio	0.00	0.00



2022 -----
2021

MUNICIPIO DE XALTOCAN TLAXCALA
 ESTADO DE SITUACIÓN FINANCIERA
 Al 30 de Abril de 2022 y 2021
 (Cifras en pesos)


	2022	2021
HACIENDA PÚBLICA / PATRIMONIO GENERADO	17,779,313.29	10,131,995.62
RESULTADOS DEL EJERCICIO (AHORRO/ DESAHORRO)	7,647,317.67	-2,114,009.57
RESULTADOS DE EJERCICIOS ANTERIORES	10,131,995.62	12,246,005.19
REVALUOS	0.00	0.00
RESERVAS	0.00	0.00
RECTIFICACIONES DE RESULTADOS DE EJERCICIOS ANTERIORES	0.00	0.00
EXCESO O INSUFICIENCIA EN LA ACTUALIZACIÓN DE LA HACIENDA PÚBLICA/ PATRIMONIO	0.00	0.00
RESULTADO POR POSICIÓN MONETARIA	0.00	0.00
RESULTADO POR TENENCIA DE ACTIVOS NO MONETARIOS	0.00	0.00
TOTAL HACIENDA PÚBLICA/PATRIMONIO.....	28,206,733.12	20,559,415.45
TOTAL DEL PASIVO Y HACIENDA PÚBLICA/PATRIMONIO.....	30,371,136.71	22,118,370.24
TOTAL DEL ACTIVO.....	30,371,136.71	22,118,370.24

Bajo protesta de decir verdad declaramos que los Estados Financieros y sus notas, son razonablemente correctos y son responsabilidad del emisor.



L. LOIS HERNANDEZ VAZQUEZ
 PRESIDENTE MUNICIPAL

C.F.I. ARTURO LOZANO SALDAÑA
 TESORERO MUNICIPAL



C. ARACELI PEREZ LOZANO
 SINDICO MUNICIPAL

MUNICIPIO DE XALTOCAN TLAXCALA
 ESTADO DE VARIACION EN LA HACIENDA PÚBLICA
 Del 1 de Enero al 30 de Abril de 2022
 (Cifras en pesos)



Concepto	Hacienda Pública/ Patrimonio	Hacienda Pública/ Patrimonio	Hacienda Pública/ Patrimonio	Hacienda Pública/ Patrimonio	Hacienda Pública / Patrimonio	Hacienda Pública / Patrimonio	Hacienda Pública / Patrimonio	Hacienda Pública / Patrimonio
Hacienda Pública / Patrimonio	10,427,419.83				10,427,419.83			
Contribuido Neto 2021								
Aportaciones								
Donaciones de Capital								
Actualización de la Hacienda Pública/Patrimonio								
Hacienda Pública / Patrimonio Generado								
Neto 2021								
Resultados del Ejercicio								
(Ahorro/Desahorro)								
Resultados de Ejercicios Anteriores								
Revalúos								
Reservas								
Rectificaciones de Resultados de Ejercicios Anteriores								
Exceso o Insuficiencia en la Actualización de la Hacienda Pública/Patrimonio Neto 2021								
Resultado por Posición Monetaria								
Resultado por Tenencia de Activos no Monetarios								
Hacienda Pública / Patrimonio Neto								
Final 2021								
Cambios en la Hacienda Pública / Patrimonio Contribuido Neto 2022								
Aportaciones								
Donaciones de Capital								
Actualización de la Hacienda Pública/Patrimonio								
Hacienda Pública / Patrimonio								
TOTAL	10,427,419.83	10,427,419.83	12,246,005.19	-2,114,009.57	10,131,995.62	-2,114,009.57	12,246,005.19	-2,114,009.57

000 000

MUNICIPIO DE XALTOCAN TLAXCALA
 ESTADO DE VARIACION EN LA HACIENDA PÚBLICA
 Del 1 de Enero al 30 de Abril de 2022
 (Cifras en pesos)


Variaciones de la Hacienda Pública /	-2,114,009.57	9,761,327.24	7,647,317.67
Patrimonio Generado Neto 2022			7,647,317.67
Resultados del Ejercicio			7,647,317.67
(Ahorro/Desahorro)			
Resultados de Ejercicios Anteriores	-2,114,009.57	2,114,009.57	0.00
Revalúos		0.00	0.00
Reservas		0.00	0.00
Rectificaciones de Resultados de		0.00	0.00
Ejercicios Anteriores			0.00
Cambios en el Exceso o Insuficiencia en			0.00
la Actualización de la Hacienda			0.00
Pública/Patrimonio Neto 2022			0.00
Resultado por Posición Monetaria			0.00
Resultado por Tenencia de Activos no			0.00
Monetarios			0.00
Hacienda Pública / Patrimonio Neto	10,427,419.83	10,131,995.62	7,647,317.67
Final 2022			28,206,733.12

Bajo protesta de decir verdad declaramos que los Estados Financieros y sus notas, son razonablemente correctos y son responsabilidad del emisor.

ESTADOS UNIDOS MEXICANOS

MED. JOSE LUIS HERNANDEZ VAZQUEZ
 PRESIDENTE MUNICIPAL

C.F.I. ARTURO LOZANO SALDAÑA
 TESORERO MUNICIPAL



TESORERIA MUNICIPAL
 AYUNTAMIENTO DE
 XALTOCAN, TLAX
 2021-2024



C. ARACELI PEREZ LOZANO
 SINDICO MUNICIPAL



MUNICIPIO DE XALTOCAN TLAXCALA

ESTADO DE CAMBIOS EN LA SITUACIÓN FINANCIERA

Al 30 de Abril de 2022 y 2021

(Cifras en pesos)



	Origen	Aplicación
ACTIVO	-	8,252,766.47
ACTIVO CIRCULANTE	-	5,679,964.57
EFFECTIVO Y EQUIVALENTES	-	5,171,652.01
DERECHOS A RECIBIR EFECTIVO O EQUIVALENTES	-	508,312.56
DERECHOS A RECIBIR BIENES O SERVICIOS INVENTARIOS	0.00	-
ALMACENES	-	-
ESTIMACIÓN POR PÉRDIDA O DETERIORO DE ACTIVOS CIRCULANTES	-	-
OTROS ACTIVOS CIRCULANTES	-	-
ACTIVO NO CIRCULANTE	-	2,572,801.90
INVERSIONES FINANCIERAS A LARGO PLAZO	-	-
DERECHOS A RECIBIR EFECTIVO O EQUIVALENTES A LARGO PLAZO	-	-
BIENES INMUEBLES, INFRAESTRUCTURA Y CONSTRUCCIONES EN PROCESO	-	2,483,505.10
BIENES MUEBLES	-	89,296.80
ACTIVOS INTANGIBLES	-	-
DEPRECIACIÓN, DETERIORO Y AMORTIZACIÓN ACUMULADA DE BIENES	-	-
ACTIVOS DIFERIDOS	-	-
ESTIMACIÓN POR PÉRDIDA O DETERIORO DE ACTIVOS NO CIRCULANTES	-	-
OTROS ACTIVOS NO CIRCULANTES	-	-
PASIVO	605,448.80	-
PASIVO CIRCULANTE	605,448.80	-
CUENTAS POR PAGAR A CORTO PLAZO	148,243.86	-
DOCUMENTOS POR PAGAR A CORTO PLAZO	457,204.94	-
PORCIÓN A CORTO PLAZO DE LA DEUDA PÚBLICA A LARGO PLAZO	-	-
TÍTULOS Y VALORES A CORTO PLAZO	-	-
PASIVOS DIFERIDOS A CORTO PLAZO	-	-
FONDOS Y BIENES DE TERCEROS EN GARANTÍA Y/O ADMINISTRACIÓN A CORTO PLAZO	-	-
PROVISIONES A CORTO PLAZO	-	-
OTROS PASIVOS A CORTO PLAZO	-	-
PASIVO NO CIRCULANTE	-	-
CUENTAS POR PAGAR A LARGO PLAZO	-	-
DOCUMENTOS POR PAGAR A LARGO PLAZO	-	-
DEUDA PÚBLICA A LARGO PLAZO	-	-
PASIVOS DIFERIDOS A LARGO PLAZO	-	-
FONDOS Y BIENES DE TERCEROS EN GARANTÍA Y/O ADMINISTRACIÓN A LARGO PLAZO	-	-
PROVISIONES A LARGO PLAZO	-	-
HACIENDA PÚBLICA/ PATRIMONIO	7,647,317.67	-

MUNICIPIO DE XALTOCAN TLAXCALA


ESTADO DE CAMBIOS EN LA SITUACIÓN FINANCIERA
Al 30 de Abril de 2022 y 2021
(Cifras en pesos)

	Origen	Aplicación
HACIENDA PUBLICA/PATRIMONIO CONTRIBUIDO	-	-
APORTACIONES	-	-
DONACIONES DE CAPITAL	-	-
ACTUALIZACIÓN DE LA HACIENDA PÚBLICA/PATRIMONIO	-	-
HACIENDA PUBLICA /PATRIMONIO GENERADO	7,647,317.67	-
RESULTADOS DEL EJERCICIO (AHORRO/ DESAHORRO)	9,761,327.24	-
RESULTADOS DE EJERCICIOS ANTERIORES	-	2,114,009.57
REVALÚOS	-	-
RESERVAS	-	-
RECTIFICACIONES DE RESULTADOS DE EJERCICIOS ANTERIORES	-	-
EXCESO O INSUFICIENCIA EN LA ACTUALIZACIÓN DE LA HACIENDA PUBLICA/ PATRIMONIO	-	-
RESULTADO POR POSICIÓN MONETARIA	-	-
RESULTADO POR TENENCIA DE ACTIVOS NO MONETARIOS	-	-

Bajo protesta de decir verdad declaramos que los Estados Financieros y sus notas, son razonablemente correctos y son responsabilidad del emisor.



C. F. I. ARTURO LOZANO SALDANA
TESORERO MUNICIPAL



C. ARACELI PEREZ LOZANO
SINDICO MUNICIPAL

ESTADO DE FLUJOS DE EFECTIVO
 Del 1 de Enero al 30 de Abril de 2022 y 2021
 (Cifras en pesos)



TESORERIA MUNICIPAL Concepto 2022 2021

AYUNTAMIENTO DE XALTOCAN, TLAX.	2022	2021
IMPUESTOS	18,992,166.12	46,798,135.62
CUOTAS Y APORT. DE SEGURIDAD SOCIAL	1,445,098.42	1,637,203.26
CONTRIBUCIONES DE MEJORAS	39,100.17	23,087.58
DERECHOS	1,033,966.96	1,416,502.99
PRODUCTOS	28,241.02	15,193.26
APROVECHAMIENTOS	0.00	0.00
INGRESOS POR VENTAS DE BIENES,	0.00	29,000.00
PRESTACIÓN DE SERVICIOS Y OTROS INGRESOS		
PARTICIPACIONES, APORTACIONES, CONVENIOS,		
INCENTIVOS DERIV. DE LA COLAB. FISCAL Y		
FONDOS DIST. DE APORT		
TRANSFERENCIAS, ASIGNACIONES, SUBSIDIOS	16,445,759.55	43,677,148.53
Y SUBVENCIÓNES, Y PENSIONES Y		
JUBILACIONES	0.00	0.00
OTROS ORIGENES DE OPERACIÓN		
APLICACIÓN	0.00	0.00
SERVICIOS PERSONALES	11,082,669.34	32,400,481.00
MATERIALES Y SUMINISTROS	6,228,535.00	17,511,111.98
SERVICIOS GENERALES	1,674,205.62	5,660,360.88
TRANSF. INT. Y ASIG. AL SECTOR PÚBLICO	2,246,083.34	6,586,328.23
TRANSF. AL RESTO DEL SECTOR PÚBLICO	0.00	0.00
SUBSIDIOS Y SUBVENCIÓNES	0.00	0.00
AYUDAS SOCIALES	26,328.81	0.00
PENSIONES Y JUBILACIONES	907,516.57	2,642,679.91
TRANSF. A FID. MANDATOS Y OTROS ANÁLOGOS	0.00	0.00
TRANSFERENCIAS A SEGURIDAD SOCIAL	0.00	0.00
DONATIVOS	0.00	0.00
TRANSFERENCIAS AL EXTERIOR	0.00	0.00
PARTICIPACIONES	0.00	0.00
APORTACIONES	0.00	0.00
CONVENIOS	0.00	0.00
OTRAS APLICACIONES DE OPERACIÓN	0.00	0.00
FLUJOS NETOS DE EFECTIVO POR	7,909,496.78	14,397,654.62
ACTIVIDADES DE OPERACIÓN		



MUNICIPIO DE XALTOCAN TLAXCALA

000 75

ESTADO DE FLUJOS DE EFECTIVO
Del 1 de Enero al 30 de Abril de 2022 y 2021
(Cifras en pesos)



TESORERIA MUNICIPAL
AYUNTAMIENTO DE
XALTOCAN, TLAX.

2021

2022

2022		2021	
FLUJOS DE EFECTIVO DE LAS ACTIVIDADES DE INVERSIÓN			
ORIGEN	0.00	0.00	0.00
BIENES INMUEBLES, INFRAESTRUCTURA Y CONSTRUCCIONES EN PROCESO	0.00	0.00	0.00
BIENES MUEBLES	0.00	0.00	0.00
OTROS ORIGENES DE INVERSIÓN	2,572,801.90	15,793,446.50	0.00
APLICACIÓN	2,483,505.10	13,858,671.52	0.00
BIENES INMUEBLES, INFRAESTRUCTURA Y CONSTRUCCIONES EN PROCESO	89,296.80	1,934,774.98	0.00
BIENES MUEBLES	0.00	0.00	0.00
OTRAS APLICACIONES DE INVERSIÓN	-2,572,801.90	-15,793,446.50	0.00
FLUJOS NETOS DE EFECTIVO POR ACTIVIDADES DE INVERSIÓN			
FLUJOS DE EFECTIVO DE LAS ACTIVIDADES DE FINANCIAMIENTO	3,779,676.40	14,943,226.12	0.00
ORIGEN	0.00	0.00	0.00
ENDEUDAMIENTO NETO	0.00	0.00	0.00
INTERNO	0.00	0.00	0.00
EXTERNO	0.00	0.00	0.00
OTROS ORIGENES DE FINANCIAMIENTO	3,779,676.40	14,943,226.12	0.00
APLICACIÓN	3,944,719.27	14,898,605.01	0.00
SERVICIOS DE LA DEUDA	0.00	0.00	0.00
INTERNO	0.00	0.00	0.00
EXTERNO	0.00	0.00	0.00
OTRAS APLICACIONES DE FINANCIAMIENTO	3,944,719.27	14,898,605.01	0.00
FLUJOS NETOS DE EFECTIVO POR ACTIVIDADES DE FINANCIAMIENTO	-165,042.87	44,621.11	0.00

ESTADO DE FLUJOS DE EFECTIVO
 Del 1 de Enero al 30 de Abril de 2022 y 2021
 (Cifras en pesos)

Concepto	2022	2021
Incremento/Disminución Neta en el Efectivo y Equivalentes al Efectivo	5,171,652.01	-1,351,170.77
Efectivo y Equivalentes al Efectivo al Inicio del Ejercicio	405,334.06	1,756,504.83
Efectivo y Equivalentes al Efectivo al Final del Ejercicio	5,576,986.07	405,334.06

Bajo protesta de decir verdad declaramos que los Estados Financieros y sus notas, son razonablemente correctos y son responsabilidad del emisor.

MED. JOSE LUIS HERNANDEZ VAZQUEZ
 PRESIDENTE MUNICIPAL

C. F. I. ARTURO LOZANO SANCHEZ
 TESORERO MUNICIPAL



C. ARACELI PEREZ LOZANO
 SINDICO MUNICIPAL

MUNICIPIO DE XALTOCAN TLAXCALA


000 77

INFORME SOBRE PASIVOS CONTINGENTES


Al 30 de Abril de 2022

(Cifras en pesos)

Bajo protesta de decir verdad declaramos que los Estados Financieros y sus notas,
son razonablemente correctos y son responsabilidad del emisor.


XALTOCAN
PRESIDENTE MUNICIPAL
COMISARIO MUNICIPAL
2021-2024

C.F.I. ARTURO LOZANO SALDANA
TESORERO MUNICIPAL


TESORERIA MUNICIPAL
MUNICIPIO DE
XALTOCAN, TLAX.
2021-2024

C. ARACELI PEREZ LOZANO
SINDICO MUNICIPAL



TESORERÍA MUNICIPAL
AYUNTAMIENTO DE
XALTOCAN, TLAX.

2021-2024

MUNICIPIO DE XALTOCAN TLAXCALA

ESTADO ANALÍTICO DEL ACTIVO
Del 1 de Enero al 30 de Abril de 2022
(Cifras en pesos)

000 78



AYUNTAMIENTO MUNICIPAL
2021-2024

Concepto	1 Saldo Inicial	2 Cargos del periodo	3 Abonos del periodo	4=(1+2-3) Saldo final	5=(4-1) Variación del periodo
ACTIVO	22,118,370.24	45,436,993.82	37,184,227.35	30,371,136.71	8,252,766.47
ACTIVO CIRCULANTE	1,853,110.28	42,864,191.92	37,184,227.35	7,533,074.85	5,679,964.57
EFFECTIVO Y EQUIVALENTES	405,334.06	22,771,842.52	17,600,190.51	5,576,986.07	5,171,652.01
DERECHOS A RECIBIR EFECTIVO O EQUIVALENTES	1,431,916.91	20,092,349.40	19,584,036.84	1,940,229.47	508,312.56
DERECHOS A RECIBIR BIENES O SERVICIOS	7,507.31	0.00	0.00	7,507.31	0.00
INVENTARIOS	0.00	0.00	0.00	0.00	0.00
ALMACENES	8,352.00	0.00	0.00	8,352.00	0.00
ESTIMACIÓN POR PÉRDIDA O DETERIORO DE ACTIVOS CIRCULANTES	0.00	0.00	0.00	0.00	0.00
OTROS ACTIVOS CIRCULANTES	0.00	0.00	0.00	0.00	0.00
ACTIVO NO CIRCULANTE	20,265,259.96	2,572,801.90	0.00	22,838,061.86	2,572,801.90
INVERSIONES FINANCIERAS A LARGO PLAZO	0.00	0.00	0.00	0.00	0.00
DERECHOS A RECIBIR EFECTIVO O EQUIVALENTES A LARGO PLAZO	0.00	0.00	0.00	0.00	0.00
BIENES INMUEBLES, INFRAESTRUCTURA Y CONSTRUCCIONES EN PROCESO	6,039,343.86	2,483,505.10	0.00	8,522,848.96	2,483,505.10
BIENES MUEBLES	14,362,270.24	89,296.80	0.00	14,451,567.04	89,296.80
ACTIVOS INTANGIBLES	144,809.00	0.00	0.00	144,809.00	0.00
DEPRECIACIÓN, DETERIORO Y AMORTIZACIÓN ACUMULADA DE BIENES	-281,163.14	0.00	0.00	-281,163.14	0.00
ACTIVOS DIFERIDOS	0.00	0.00	0.00	0.00	0.00
ESTIMACIÓN POR PÉRDIDA O DETERIORO DE ACTIVOS NO CIRCULANTES	0.00	0.00	0.00	0.00	0.00
OTROS ACTIVOS NO CIRCULANTES	0.00	0.00	0.00	0.00	0.00


Bajo protesta de decir verdad declaramos que los Estados Financieros y sus notas, son razonablemente correctos y son responsabilidad del emisor.

ESTADO ANALÍTICO DEL ACTIVO


Del 1 de Enero al 30 de Abril de 2022
(Cifras en pesos)



C.F.I. ARTURO LOZANO SALDANÑA
TESORERO MUNICIPAL



C. ARACELI PEREZ LOZANO
SINDICO MUNICIPAL



MUNICIPIO DE XALTOCAN TLAXCALA

000 80

ESTADO ANALÍTICO DE LA DEUDA Y OTROS PASIVOS
Del 1 de Enero al 30 de Abril de 2022
(Cifras en pesos)



TESORERÍA MUNICIPAL
AYUNTAMIENTO DE
XALTOCAN, TLAX.
2021-2024

DENOMINACIÓN DE LAS DEUDAS	Moneda de Contratación	Institución o País Acreedor	Saldo Inicial del Periodo	Saldo Final del Periodo
DEUDA PÚBLICA				
CORTO PLAZO				
DEUDA INTERNA				
Instituciones de Crédito	0.00		0.00	0.00
Títulos y Valores	0.00		0.00	0.00
Arrendamientos financieros	0.00		0.00	0.00
DEUDA EXTERNA				
Organismos Financieros Internacionales	0.00		0.00	0.00
Deuda Bilateral	0.00		0.00	0.00
Títulos y Valores	0.00		0.00	0.00
Arrendamientos Financieros	0.00		0.00	0.00
SUBTOTAL CORTO PLAZO	0.00		0.00	0.00
LARGO PLAZO				
DEUDA INTERNA				
Instituciones de Crédito	0.00		0.00	0.00
Títulos y Valores	0.00		0.00	0.00
Arrendamientos financieros	0.00		0.00	0.00
DEUDA EXTERNA				
Organismos Financieros Internacionales	0.00		0.00	0.00
Deuda Bilateral	0.00		0.00	0.00
Títulos y Valores	0.00		0.00	0.00
Arrendamientos Financieros	0.00		0.00	0.00
SUBTOTAL LARGO PLAZO	0.00		0.00	0.00
OTROS PASIVOS			1,558,954.79	2,164,403.59
TOTAL DEUDA Y OTROS PASIVOS			1,558,954.79	2,164,403.59

Bajo protesta de decir verdad declaramos que los Estados Financieros y sus notas, son razonablemente correctos y son responsabilidad del emisor.

MED. JOSE LUIS HERNANDEZ VAZQUEZ
PRESIDENTE MUNICIPAL

C.F.I. ARTURO LOZANO SALDAÑA
TESORERO MUNICIPAL

C. ARACELI PEREZ LOZANO
SINDICO MUNICIPAL

(Cifras en pesos)



Rubro de Ingresos	(1) Ingreso Estimado	(2) Ampliaciones y Reducciones	(3=1+2) Ingreso Modificado	(4) Ingreso Devengado	(5) Ingreso Recaudado	(6=5-1) Diferencia
IMPUESTOS	1,603,204.00	0.00	1,603,204.00	1,445,098.42	1,445,098.42	-158,105.58
CUOTAS Y APORT. DE SEGURIDAD SOCIAL	0.00	0.00	0.00	0.00	0.00	0.00
CONTRIBUCIONES DE MEJORAS	50,696.00	0.00	50,696.00	39,100.17	39,100.17	-11,595.83
DERECHOS	1,234,859.00	0.00	1,234,859.00	1,033,966.96	1,033,966.96	-200,892.04
PRODUCTOS	0.00	0.00	0.00	28,241.02	28,241.02	28,241.02
APROVECHAMIENTOS	0.00	0.00	0.00	0.00	0.00	0.00
INGRESOS POR VENTAS DE BIENES,	30,000.00	0.00	30,000.00	0.00	0.00	-30,000.00
PRESTACIÓN DE SERVICIOS Y OTROS INGRESOS	39,523,581.00	0.00	39,523,581.00	16,445,759.55	16,445,759.55	-23,077,821.45
PARTICIPACIONES, APORTACIONES, CONVENIOS,						
INGENIEROS DERIV. DE LA COLAB. FISCAL Y						
FONDOS DIST. DE APORT						
TRANSFERENCIAS, ASIGNACIONES, SUBSIDIOS	0.00	0.00	0.00	0.00	0.00	0.00
Y SUBVENCIONES, Y PENSIONES Y						
JUBILACIONES						
INGRESOS DERIVADOS DE FINANCIAMIENTOS	0.00	0.00	0.00	0.00	0.00	0.00
TOTAL	42,442,340.00	0.00	42,442,340.00	18,992,166.12	18,992,166.12	
Ingresos Excedentes						0.00



ESTADO ANALITICO DE INGRESOS
 Del 1 de Enero al 30 de Abril de 2022
 (Cifras en pesos)



Estado Analítico de Ingresos por Fuente de Ingresos	(1) Estimado	(2) Ampliaciones/ Reducciones	(3=1+2) Modificado	(4) Ingreso Devengado	(5) Ingreso Recaudado	(6=5-1) Diferencia
INGRESOS DEL PODER EJECUTIVO FEDERAL O ESTATAL Y DE LOS MUNICIPIOS	42,412,340.00	0.00	42,412,340.00	18,992,166.12	18,992,166.12	-23,420,173.88
IMPUESTOS	1,603,204.00	0.00	1,603,204.00	1,445,098.42	1,445,098.42	-158,105.58
CUOTAS Y APORT. DE SEGURIDAD SOCIAL	0.00	0.00	0.00	0.00	0.00	0.00
CONTRIBUCIONES DE MEJORAS	50,696.00	0.00	50,696.00	39,100.17	39,100.17	-11,595.83
DERECHOS	1,234,859.00	0.00	1,234,859.00	1,033,966.96	1,033,966.96	-200,892.04
PRODUCTOS	0.00	0.00	0.00	28,241.02	28,241.02	28,241.02
APROVECHAMIENTOS	0.00	0.00	0.00	0.00	0.00	0.00
PARTICIPACIONES, APORTACIONES, CONVENIOS, INCENTIVOS DERIV. DE LA COLAB. FISCAL Y FONDOS DIST. DE APORT	39,523,581.00	0.00	39,523,581.00	16,445,759.55	16,445,759.55	-23,077,821.45
TRANSFERENCIAS, ASIGNACIONES, SUBSIDIOS Y SUBVENIONES, Y PENSIONES Y JUBILACIONES	0.00	0.00	0.00	0.00	0.00	0.00
INGRESOS DE LOS ENTEES PÚBLICOS DE LOS PODERES LEGISLATIVO Y JUDICIAL, DE LOS ÓRGANOS AUTÓNOMOS Y DEL SECTOR PARAESTATAL O PARAMUNICIPAL, ASÍ COMO DE LAS EMPRESAS PRODUCTIVAS DEL ESTADO	0.00	0.00	0.00	0.00	0.00	0.00
CUOTAS Y APORT. DE SEGURIDAD SOCIAL	0.00	0.00	0.00	0.00	0.00	0.00
PRODUCTOS	0.00	0.00	0.00	0.00	0.00	0.00
INGRESOS POR VENTAS DE BIENES,	0.00	0.00	0.00	0.00	0.00	0.00
PRESTACIÓN DE SERVICIOS Y OTROS INGRESOS	0.00	0.00	0.00	0.00	0.00	0.00
TRANSFERENCIAS, ASIGNACIONES, SUBSIDIOS Y SUBVENIONES, Y PENSIONES Y JUBILACIONES	0.00	0.00	0.00	0.00	0.00	0.00




Estado Analítico de Ingresos por Fuente de Financiamiento	(1) Ingreso Estimado	(2) Ampliaciones/ Reducciones	(3=1+2) Ingreso Modificado	(4) Ingreso Devengado	(5) Ingreso Recaudado	(6=5-1) Diferencia
INGRESOS DERIVADOS DE FINANCIAMIENTO	0.00	0.00	0.00	0.00	0.00	0.00
INGRESOS DERIVADOS DE FINANCIAMIENTOS	0.00	0.00	0.00	0.00	0.00	0.00
TOTAL	42,412,340.00	0.00	42,412,340.00	18,992,166.12	18,992,166.12	0.00
Ingresos Excedentes						0.00

Bajo protesta de decir verdad declaramos que los Estados Financieros y sus notas, son razonablemente correctos y son responsabilidad del emisor.




MRD. JOSÉ LUIS HERNÁNDEZ VAZQUEZ
PRESIDENTE MUNICIPAL

C.F.I. ARTURO LOZANO SALDAÑA
TESORERO MUNICIPAL



C. ARACELI PÉREZ LOZANO
SINDICO MUNICIPAL

ESTADO ANALÍTICO DEL EJERCICIO DEL PRESUPUESTO DE EGRESOS
 CLASIFICACIÓN ADMINISTRATIVA
 Del 1 de Enero al 30 de Abril de 2022
 (Cifras en pesos)




Concepto (1) Egreso Aprobado (2) Ampliaciones/Reducciones (3=1+2) Egreso Modificado (4) Devengado (5) Egreso Pagado (6=3-4) Subejercicio

3	SECTOR PÚBLICO MUNICIPAL	42,442,340.00	0.00	42,442,340.00	13,917,650.35	13,524,689.65
3.1	SECTOR PÚBLICO NO FINANCIERO	42,442,340.00	0.00	42,442,340.00	13,917,650.35	13,524,689.65
3.1.1	GOBIERNO GENERAL MUNICIPAL	42,442,340.00	0.00	42,442,340.00	13,917,650.35	13,524,689.65
3.1.1.1	GOBIERNO MUNICIPAL	42,442,340.00	0.00	42,442,340.00	13,917,650.35	13,524,689.65
000	RAMO GENERAL	0.00	0.00	0.00	19,658.52	19,658.52
001	PRESIDENCIA	9,133,477.94	0.00	9,133,477.94	929,011.91	8,191,066.41
002	SINDICATURA	535,849.60	0.00	535,849.60	147,475.00	388,374.60
003	REGIDORES	1,998,628.80	0.00	1,998,628.80	663,975.66	1,334,653.14
004	TESORERÍA	4,692,636.92	0.00	4,692,636.92	1,237,760.92	3,454,876.00
005	SECRETARÍA H. AYUNTAMIENTO	665,438.40	0.00	665,438.40	207,508.00	457,930.40
006	OBRAS PÚBLICAS	6,818,106.37	0.00	6,818,106.37	391,756.64	6,426,349.73
007	SEGURIDAD PÚBLICA	4,885,837.90	0.00	4,885,837.90	1,643,569.66	3,242,268.24
008	SERVICIOS PÚBLICOS MUNICIPALES	5,812,641.78	0.00	5,812,641.78	1,448,142.84	4,364,498.94
009	PROTECCIÓN CIVIL	497,400.00	0.00	497,400.00	275,890.99	221,509.01
010	DEPORTES	308,457.60	0.00	308,457.60	110,620.21	197,837.39
011	CULTURA	202,910.40	0.00	202,910.40	103,474.68	99,435.72
012	ECOLOGÍA	194,884.80	0.00	194,884.80	52,007.80	142,877.00
013	REGISTRO CIVIL	291,376.80	0.00	291,376.80	235,664.00	55,712.80
014	PLANIFICACIÓN	0.00	0.00	0.00	42,932.00	-42,932.00
015	CONTRALORIA	561,079.20	0.00	561,079.20	147,497.08	413,582.12
016	JURÍDICO	306,213.60	0.00	306,213.60	75,908.00	230,305.60
017	INFORMÁTICA	0.00	0.00	0.00	96,792.00	0.00
018	COMUNICACIÓN SOCIAL	408,053.49	0.00	408,053.49	96,792.00	311,261.49
019	MINISTERIO PÚBLICO	0.00	0.00	0.00	0.00	0.00
020	DIF MUNICIPAL	1,277,234.40	0.00	1,277,234.40	504,857.31	772,377.09
021	COMISIONES DE AGUA POTABLE	0.00	0.00	0.00	0.00	0.00
022	ACCESO A LA INFORMACIÓN	219,991.20	0.00	219,991.20	67,310.99	152,680.21
023	GESTIÓN Y DESARROLLO	0.00	0.00	0.00	0.00	0.00
024	JUEZ MUNICIPAL	381,110.40	0.00	381,110.40	118,408.00	262,702.40
025	PARQUE VEHICULAR	108,504.00	0.00	108,504.00	31,906.00	76,598.00
026	CRONISTA	88,466.40	0.00	88,466.40	27,158.00	61,308.40
027	COMERCIO	422,188.80	0.00	422,188.80	127,612.00	294,576.80
123	DELEGADO XALTOCAN	167,752.00	0.00	167,752.00	590,983.69	-423,231.69
124	PC ACUICULTIZCATPEPC	272,664.00	0.00	272,664.00	203,399.40	202,935.92
125	PC CUATLA	284,664.00	0.00	284,664.00	1,150,379.31	-86,715.31
126	PC HUITZCOLOTEPEFC	296,664.00	0.00	296,664.00	218,091.23	78,572.77
127	PC LAS MESAS	272,664.00	0.00	272,664.00	171,310.02	101,353.98
128	PC TEXOPA	284,664.00	0.00	284,664.00	178,597.12	106,066.88
129	PC TLAHTLAHUQUITEPEFC	284,664.00	0.00	284,664.00	621,250.55	-336,586.55
130	PC TOPILCO	296,664.00	0.00	296,664.00	1,934,704.00	-1,638,040.00

MUNICIPIO DE XALTOCAN TLAXCALA
 ESTADO ANALÍTICO DEL EJERCICIO DEL PRESUPUESTO DE EGRESOS
 CLASIFICACIÓN ADMINISTRATIVA
 Del 1 de Enero al 30 de Abril de 2022
 (Cifras en pesos)


Concepto	Egreso Aprobado (1)	Ampliaciones/Reducciones (2)	Egreso Modificado (3=1+2)	Egreso Devengado (4)	Egreso Pagado (5)	Subejercicio (6=3-4)
INSTANCIA MUNICIPAL DE LA MUJER	276,566.40	0.00	276,566.40	83,385.00	83,385.00	193,181.40
AUX MEDICION DE PREDIOS	0.00	0.00	0.00	0.00	0.00	0.00
EXPRESIDENTE	0.00	0.00	0.00	0.00	0.00	0.00
DESARROLLO MUNICIPAL	194,884.80	0.00	194,884.80	45,253.00	45,253.00	149,631.80
TOTAL DEL GASTO	42,442,340.00	0.00	42,442,340.00	13,917,650.35	13,655,471.24	28,524,689.65

Bajo protesta de decir verdad declaramos que los Estados Financieros y sus notas, son razonablemente correctos y son responsabilidad del emisor.



C.F.I. ARTURO LOZANO SALDAÑA
 TESORERO MUNICIPAL

C. ARACELI PEREZ LOZANO
 SINDICO MUNICIPAL



ESTADO ANALÍTICO DEL EJERCICIO DEL PRESUPUESTO DE EGRESOS
 CLASIFICACIÓN ECONÓMICA (POR TIPO DE GASTO)
 Del 1 de Enero al 30 de Abril de 2022
 (Cifras en pesos)

MUNICIPIO DE XALTOCAN TLAXCALA


Concepto	Egreso Aprobado (1)	Ampliaciones/ Reducciones (2)	Egreso Modificado (3=1+2)	Egreso Devengado (4)	Egreso Pagado (5)	Subejercicio (6=3-4)
1 GASTO CORRIENTE	35,425,694.47	0.00	35,425,694.47	11,344,848.45	11,082,669.34	24,080,846.02
2 GASTO DE CAPITAL	7,016,645.53	0.00	7,016,645.53	2,572,801.90	2,572,801.90	4,443,843.63
3 AMORTIZACIÓN DE LA DEUDA Y DISMINUCIÓN DE PASIVOS	0.00	0.00	0.00	0.00	0.00	0.00
4 PENSIONES Y JUBILACIONES	0.00	0.00	0.00	0.00	0.00	0.00
5 PARTICIPACIONES	0.00	0.00	0.00	0.00	0.00	0.00
TOTAL DEL GASTO	42,442,340.00	0.00	42,442,340.00	13,917,650.35	13,655,471.24	28,524,689.65

Bajo protesta de decir verdad declaramos que los Estados Financieros y sus notas,
 son razonablemente correctos y son responsabilidad del emisor.



MED. JOSE LUIS HERNANDEZ VAZQUEZ
 PRESIDENTE MUNICIPAL

C.F.I. ARTURO LOZANO SALDANA
 TESORERO MUNICIPAL



C. ARACELI PEREZ LOZANO
 SINDICO MUNICIPAL

ESTADO ANALÍTICO DEL EJERCICIO DEL PRESUPUESTO DE EGRESOS
 CLASIFICACIÓN POR OBJETO DEL GASTO (CAPÍTULO Y CONCEPTO)
 Del 1 de Enero al 30 de Abril de 2022
 (Cifras en pesos)

MUNICIPIO DE XALTOCAN TLAXCALA




Concepto (1)
 Egreso Aprobado (1)
 Ampliaciones/Reducciones (2)
 Egreso Modificado (3=1+2)
 Egreso Devengado (4)
 Egreso Pagado (5)
 Subejercicio (6=3-4)

1	SERVICIOS PERSONALES	24,749,369.92	0.00	24,749,369.92	6,255,518.00	6,228,535.00	18,493,851.92
1.1	REMUNER. AL PERS. D/CARÁCTER PERMANENTE	22,582,744.00	0.00	22,582,744.00	6,150,719.00	6,129,698.00	16,432,025.00
1.2	REMUNER.A/PERSONAL D/CARÁCT. TRANSIT.	0.00	0.00	0.00	0.00	0.00	0.00
1.3	REMUNERACIONES ADICIONALES Y ESPECIALES	2,066,625.92	0.00	2,066,625.92	104,799.00	98,837.00	1,961,826.92
1.4	SEGURIDAD SOCIAL	0.00	0.00	0.00	0.00	0.00	0.00
1.5	OTRAS PRESTACIONES SOCIALES Y ECONÓMICAS	100,000.00	0.00	100,000.00	0.00	0.00	100,000.00
1.6	PREVISIONES	0.00	0.00	0.00	0.00	0.00	0.00
1.7	PAGO DE ESTÍMULOS A SERVIDORES PÚBLICOS	0.00	0.00	0.00	0.00	0.00	0.00
2	MATERIALES Y SUMINISTROS	3,769,960.61	0.00	3,769,960.61	1,881,666.29	1,674,205.62	1,888,294.32
2.1	MAT. ADMÓN, EMIS. D/DOCTOS Y ART.OFIC.	896,465.74	0.00	896,465.74	334,808.63	333,674.42	561,657.11
2.2	ALIMENTOS Y UTENSILIOS	49,136.29	0.00	49,136.29	160,212.74	160,205.74	-111,076.45
2.3	MAT. PRIMAS Y MAT. D/PROD.Y COMERC.	0.00	0.00	0.00	0.00	0.00	0.00
2.4	MATERIALES Y ART.D/CONST.Y DE REPAR.	279,089.45	0.00	279,089.45	306,399.04	305,785.59	-27,309.59
2.5	PRODUCTOS QUÍM. FARMAC.Y DE LABORATORIO	76,435.48	0.00	76,435.48	127,409.66	127,409.66	-50,974.18
2.6	COMBUSTIBLES, LUBRICANTES Y ADITIVOS	2,292,391.93	0.00	2,292,391.93	817,197.47	665,246.41	1,475,194.46
2.7	VEST.BLANCOS, PREND.D/PROT.Y ART.DEP.	34,336.00	0.00	34,336.00	0.00	0.00	34,336.00
2.8	MATERIALES Y SUMINIST.P/SEG. PÚB.	31,610.00	0.00	31,610.00	117,874.86	64,120.46	-86,264.86
2.9	HERRAMIENTAS, REFACC.Y ACCES.MENORES	110,495.72	0.00	110,495.72	17,763.89	17,763.89	92,731.83
3	SERVICIOS GENERALES	5,423,557.66	0.00	5,423,557.66	2,247,237.34	2,246,083.34	3,176,320.32
3.1	SERVICIOS BÁSICOS	2,763,539.91	0.00	2,763,539.91	1,022,465.27	1,022,248.27	1,741,074.64
3.2	SERVICIOS DE ARRENDAMIENTO	12,062.50	0.00	12,062.50	209,264.00	209,264.00	-197,201.50
3.3	SENV.PROF.CIENT.TÉCN.Y OTROS SERVICIOS	197,576.02	0.00	197,576.02	40,401.00	40,401.00	157,175.02
3.4	SERVICIOS FINAN.BANC.Y COMERCIALES	0.00	0.00	0.00	0.00	0.00	-29.00
3.5	SERV.D/INST.REPAR.MANTO Y CONSERVACIÓN	1,484,838.58	0.00	1,484,838.58	394,747.06	394,747.06	1,090,091.52
3.6	SERVICIOS DE COMUNIC.SOCIAL Y PUBLICIDAD	205,143.09	0.00	205,143.09	59,008.32	59,008.32	146,134.77
3.7	SERVICIOS DE TRASLADO Y VIÁTICOS	1,797.00	0.00	1,797.00	22,050.00	21,113.00	-20,253.00
3.8	SERVICIOS OFICIALES	584,768.83	0.00	584,768.83	218,731.69	218,731.69	366,037.14
3.9	OTROS SERVICIOS GENERALES	173,831.73	0.00	173,831.73	280,541.00	280,541.00	-106,709.27
4	TRANSF.ASIG.SUBSIDIOS Y OTRAS AYUDAS	1,482,806.28	0.00	1,482,806.28	960,426.82	933,845.38	522,379.46
4.1	TRANSF.INT.Y ASIG.AL SECTOR PÚBLICO	0.00	0.00	0.00	0.00	0.00	0.00
4.2	TRANSF.AL RESTO DEL SECTOR PÚBLICO	0.00	0.00	0.00	0.00	0.00	0.00
4.3	SUBSIDIOS Y SUBVENCIONES	0.00	0.00	0.00	26,328.81	26,328.81	-26,328.81



ESTADO ANALÍTICO DEL EJERCICIO DEL PRESUPUESTO DE EGRESOS
 CLASIFICACIÓN POR OBJETO DEL GASTO (CAPÍTULO Y CONCEPTO)
 Del 1 de Enero al 30 de Abril de 2022
 (Cifras en pesos)



Concepto (1) Egreso Aprobado (2) Ampliaciones/Reducciones (3=1+2) Egreso Modificado (4) Devengado (5) Egreso Pagado (6=3-4) Subejercicio


4.4	AYUDAS SOCIALES	1,482,806.28	0.00	1,482,806.28	934,098.01	907,516.57	548,708.27
4.5	PENSIONES Y JUBILACIONES	0.00	0.00	0.00	0.00	0.00	0.00
4.6	TRANSF. A FID.MANDATOS Y OTROS ANALOGOS	0.00	0.00	0.00	0.00	0.00	0.00
4.7	TRANSFERENCIAS A SEGURIDAD SOCIAL	0.00	0.00	0.00	0.00	0.00	0.00
4.8	DONATIVOS	0.00	0.00	0.00	0.00	0.00	0.00
4.9	TRANSFERENCIAS AL EXTERIOR	0.00	0.00	0.00	0.00	0.00	0.00
5	BIENES MUEBLES, INMUEBLES E INTANGIBLES	796,535.96	0.00	796,535.96	89,296.80	89,296.80	707,239.16
5.1	MOBILIARIO Y EQUIPO DE ADMINISTRACIÓN	699,395.76	0.00	699,395.76	28,976.80	28,976.80	670,418.96
5.2	MOBILIARIO Y EQPO EDUC. Y RECREATIVO	3,290.00	0.00	3,290.00	0.00	0.00	3,290.00
5.3	EQUIPO E INSTRUMENTAL MÉD. Y D/LAB.	80,400.00	0.00	80,400.00	0.00	0.00	80,400.00
5.4	VEHÍCULOS Y EQUIPO DE TRANSPORTE	0.00	0.00	0.00	0.00	60,320.00	-60,320.00
5.5	EQUIPO DE DEFENSA Y SEGURIDAD	0.00	0.00	0.00	0.00	0.00	0.00
5.6	MAQUINARIA, OTROS EQUIPOS Y HERRAMIENTAS	13,450.20	0.00	13,450.20	0.00	0.00	13,450.20
5.7	ACTIVOS BIOLÓGICOS	0.00	0.00	0.00	0.00	0.00	0.00
5.8	BIENES INMUEBLES	0.00	0.00	0.00	0.00	0.00	0.00
5.9	ACTIVOS INTANGIBLES	0.00	0.00	0.00	0.00	0.00	0.00
6	INVERSIÓN PÚBLICA	6,220,109.57	0.00	6,220,109.57	2,483,505.10	2,483,505.10	3,736,604.47
6.1	OBRA PÚBLICA E BIENES D/DOMINIO PÚB.	5,970,109.57	0.00	5,970,109.57	2,368,151.80	2,368,151.80	3,601,957.77
6.2	OBRA PÚBLICA EN BIENES PROPIOS	250,000.00	0.00	250,000.00	115,353.30	115,353.30	134,646.70
6.3	PROYECTOS PROD. Y ACC. DE FOMENTO	0.00	0.00	0.00	0.00	0.00	0.00
7	INVERSIONES FINANCIERAS Y OTRAS PROV.	0.00	0.00	0.00	0.00	0.00	0.00
7.1	INV. FOMENTO ACTIVIDADES PRODUCTIVAS	0.00	0.00	0.00	0.00	0.00	0.00
7.2	ACCIONES Y PARTICIPACIONES DE CAPITAL	0.00	0.00	0.00	0.00	0.00	0.00
7.3	COMPRA DE TÍTULOS Y VALORES	0.00	0.00	0.00	0.00	0.00	0.00
7.4	CONCESIÓN DE PRÉSTAMOS	0.00	0.00	0.00	0.00	0.00	0.00
7.5	INVERSIONES E/FID.MAND. Y OTROS ANALOGOS	0.00	0.00	0.00	0.00	0.00	0.00
7.6	OTRAS INVERSIONES FINANCIERAS	0.00	0.00	0.00	0.00	0.00	0.00
7.9	PROVISIONES P/CONT. Y OTR. EROG. ESPEC.	0.00	0.00	0.00	0.00	0.00	0.00
8	PARTICIPACIONES Y APORTACIONES	0.00	0.00	0.00	0.00	0.00	0.00
8.1	PARTICIPACIONES	0.00	0.00	0.00	0.00	0.00	0.00
8.3	APORTACIONES	0.00	0.00	0.00	0.00	0.00	0.00
8.5	CONVENIOS	0.00	0.00	0.00	0.00	0.00	0.00



ESTADO ANALITICO DEL EJERCICIO DEL PRESUPUESTO DE EGRESOS
 CLASIFICACION POR OBJETO DEL GASTO (CAPITULO Y CONCEPTO)
 Del 1 de Enero al 30 de Abril de 2022
 (Cifras en pesos)

Concepto	Egreso Aprobado (1)	Ampliaciones/Reducciones (2)	Egreso Modificado (3=1+2)	Egreso Devengado (4)	Egreso Pagado (5)	Subejercicio (6=3-4)
9 DEUDA PÚBLICA	0.00	0.00	0.00	0.00	0.00	0.00
9.1 AMORTIZACIÓN DE LA DEUDA PÚBLICA	0.00	0.00	0.00	0.00	0.00	0.00
9.2 INTERESES DE LA DEUDA PÚBLICA	0.00	0.00	0.00	0.00	0.00	0.00
9.3 COMISIONES DE LA DEUDA PÚBLICA	0.00	0.00	0.00	0.00	0.00	0.00
9.4 GASTOS DE LA DEUDA PÚBLICA	0.00	0.00	0.00	0.00	0.00	0.00
9.5 COSTO POR COBERTURAS	0.00	0.00	0.00	0.00	0.00	0.00
9.6 APOYOS FINANCIEROS	0.00	0.00	0.00	0.00	0.00	0.00
9.9 ADEUDOS DE EJERC.FISC.ANTER. (ADEFAS)	0.00	0.00	0.00	0.00	0.00	0.00
TOTAL DEL GASTO	42,442,340.00	0.00	42,442,340.00	13,917,650.35	13,655,471.24	28,524,689.65


Bajo protesta de decir verdad declaramos que los Estados Financieros y sus notas, son razonablemente correctos y son responsabilidad del emisor.



ESTADOS UNIDOS MEXICANOS

TESORERIA MUNICIPAL
 AYUNTAMIENTO DE XALTOCAN, TLAX.
 2021-2024

C.F.I. ARTURO LOZANO SALDANA
 TESORERO MUNICIPAL



GOBIERNO MUNICIPAL
 2021-2024

XALTOCAN
 PRESIDENCIA
 AYUNTAMIENTO MUNICIPAL

C. ARACELI PEREZ LOZANO
 SINDICO MUNICIPAL

MUNICIPIO DE XALTOCAN TLAXCALA

ESTADO ANALÍTICO DEL EJERCICIO DEL PRESUPUESTO DE EGRESOS
 CLASIFICACIÓN FUNCIONAL (FINALIDAD Y FUNCIÓN)
 Del 1 de Enero al 30 de Abril de 2022
 (Cifras en pesos)

TESORERÍA MUNICIPAL
 AYUNTAMIENTO DE
 XALTOCAN, TLAX.
 2021-2024



Concepto	Egreso Aprobado (1)	Ampliaciones/Reducciones (2)	Egreso Modificado (3=1+2)	Egreso Devengado (4)	Egreso Pagado (5)	Subejercicio (6=3-4)
----------	---------------------	------------------------------	---------------------------	----------------------	-------------------	----------------------

1	GOBIERNO	27,707,034.25	0.00	27,707,034.25	8,596,249.38	19,110,784.87
1.1	LEGISLACIÓN	0.00	0.00	0.00	0.00	0.00
1.2	JUSTICIA	0.00	0.00	0.00	0.00	0.00
1.3	COORDINACIÓN DE LA POLÍTICA DE GOBIERNO	16,356,514.63	0.00	16,356,514.63	4,876,496.86	11,449,663.67
1.4	RELACIONES EXTERIORES	0.00	0.00	0.00	0.00	0.00
1.5	ASUNTOS FINANCIEROS Y HACENDARIOS	5,675,904.92	0.00	5,675,904.92	1,502,339.01	4,159,065.91
1.6	SEGURIDAD NACIONAL	0.00	0.00	0.00	0.00	0.00
1.7	ASUNTOS DE ORDEN PÚBLICO Y DE SEGURIDAD INTERIOR	5,383,237.90	0.00	5,383,237.90	1,781,957.81	3,446,342.49
1.8	OTROS SERVICIOS GENERALES	291,376.80	0.00	291,376.80	235,664.00	55,712.80
2	DESARROLLO SOCIAL	14,735,305.75	0.00	14,735,305.75	5,321,400.97	9,413,904.78
2.1	PROTECCIÓN AMBIENTAL	5,872,548.18	0.00	5,872,548.18	1,433,224.71	4,439,323.47
2.2	VIVIENDA Y SERVICIOS A LA COMUNIDAD	6,821,588.77	0.00	6,821,588.77	3,042,661.74	3,778,927.03
2.3	SALUD	0.00	0.00	0.00	0.00	0.00
2.4	RECREACIÓN, CULTURA Y OTRAS MANIFESTACIONES SOCIALES	0.00	0.00	0.00	0.00	0.00
2.5	EDUCACIÓN	599,834.40	0.00	599,834.40	271,904.69	327,929.71
2.6	PROTECCIÓN SOCIAL	0.00	0.00	0.00	0.00	0.00
2.7	OTROS ASUNTOS SOCIALES	1,441,334.40	0.00	1,441,334.40	573,609.83	867,724.57
3	DESARROLLO ECONÓMICO	0.00	0.00	0.00	0.00	0.00
3.1	ASUNTOS ECONÓMICOS, COMERCIALES Y LABORALES EN GENERAL	0.00	0.00	0.00	0.00	0.00
3.2	AGROPECUARIA, SILVICULTURA, PESCA Y CAZA	0.00	0.00	0.00	0.00	0.00
3.3	COMBUSTIBLES Y ENERGÍA	0.00	0.00	0.00	0.00	0.00
3.4	MINERÍA, MANUFACTURAS Y CONSTRUCCIÓN	0.00	0.00	0.00	0.00	0.00
3.5	TRANSPORTE	0.00	0.00	0.00	0.00	0.00
3.6	COMUNICACIONES	0.00	0.00	0.00	0.00	0.00
3.7	TURISMO	0.00	0.00	0.00	0.00	0.00
3.8	CIENCIA, TECNOLOGÍA E INNOVACIÓN	0.00	0.00	0.00	0.00	0.00
3.9	OTRAS INDUSTRIAS Y OTROS ASUNTOS ECONÓMICOS	0.00	0.00	0.00	0.00	0.00
4	OTRAS NO CLASIFICADAS EN FUNCIONES ANTERIORES	0.00	0.00	0.00	0.00	0.00

06 000



GOBIERNO MUNICIPAL
 2021-2024

PRESIDENCIA MUNICIPAL

2021-2024



XALTOCAN

ESTADO ANALÍTICO DEL EJERCICIO DEL PRESUPUESTO DE EGRESOS
 CLASIFICACIÓN FUNCIONAL (FINALIDAD Y FUNCIÓN)
 Del 1 de Enero al 30 de Abril de 2022
 (Cifras en pesos)

MUNICIPIO DE XALTOCAN TLAXCALA

Concepto	Egreso Aprobado (1)	Ampliaciones/ Reducciones (2)	Egreso Modificado (3=1+2)	Egreso Devengado (4)	Egreso Pagado (5)	Subejercicio (6=3-4)
4.1 TRANSACCIONES DE LA DEUDA PÚBLICA /	0.00	0.00	0.00	0.00	0.00	0.00
COSTO FINANCIERO DE LA DEUDA						
4.2 TRANSF. PARTICIP. Y APORT. ENTRE	0.00	0.00	0.00	0.00	0.00	0.00
DIFERENTES NIVELES Y ORDENES DE GOBIERNO						
4.3 SANAMIENTO DEL SISTEMA FINANCIERO	0.00	0.00	0.00	0.00	0.00	0.00
4.4 ADEUDOS DE EJERCICIOS FISCALES	0.00	0.00	0.00	0.00	0.00	0.00
ANTERIORES						
TOTAL DEL GASTO	42,442,340.00	0.00	42,442,340.00	13,917,650.35	13,655,471.24	28,524,689.65

Bajo protesta de decir verdad declaramos que los Estados Financieros y sus notas, son razonablemente correctos y son responsabilidad del emisor.

XALTOCAN
 GOBIERNO MUNICIPAL 2021-2024
 PRESIDENCIA
 PRESIDENTE MUNICIPAL
 LUIS HERNANDEZ VAZQUEZ

XALTOCAN
 GOBIERNO MUNICIPAL 2021-2024
 TESORERIA MUNICIPAL
 AYUNTAMIENTO DE
 XALTOCAN, TLAX.

C.F.I. ARTURO LOZANO SALDANA
 TESORERO MUNICIPAL

C. ARACELI PEREZ LOZANO
 SINDICO MUNICIPAL


MUNICIPIO DE XALTOCAN TLAXCALA

ENDEUDAMIENTO NETO

Del 1 de Enero al 30 de Abril de 2022
(Cifras en pesos)

Identificación de Crédito o Instrumento	Contratación/Colocación A	Amortización B	Endeudamiento Neto C = A - B
Créditos Bancarios			
Total Créditos Bancarios	0.00	0.00	0.00
Otros Instrumentos de Deuda			
Total Otros Instrumentos de Deuda	0.00	0.00	0.00
TOTAL	0.00	0.00	0.00

Bajo protesta de decir verdad declaramos que los Estados Financieros y sus notas, son razonablemente correctos y son responsabilidad del emisor.

 **XALTOCAN**
GOBIERNO MUNICIPAL
PRESIDENCIA MUNICIPAL
2021-2024

C.F.I. ARTURO LOZANO SALDAÑA
TESORERO MUNICIPAL

 **TESORERIA MUNICIPAL**
MUNICIPIO DE XALTOCAN, TLAX.
2021-2024

C. ARACELI PEREZ LOZANO
SINDICO MUNICIPAL


INTERESES DE LA DEUDA
 Del 1 de Enero al 30 de Abril de 2022
 (Cifras en pesos)

Identificación de Crédito o Instrumento	Devengado	Pagado
Créditos Bancarios		
Total de Intereses de Créditos Bancarios	0.00	0.00
Otros Instrumentos de Deuda		
Total de Intereses de Otros Instrumentos de Deuda	0.00	0.00
TOTAL	0.00	0.00

Bajo protesta de decir verdad declaramos que los Estados Financieros y sus notas, son razonablemente correctos y son responsabilidad del emisor.



C. F. I. ARTURO LOZANO SALDANA
 TESORERO MUNICIPAL



C. ARACELI PEREZ LOZANO
 SINDICO MUNICIPAL

FLUJO DE FONDOS

Del 1 de Enero al 30 de Abril de 2022
(Cifras en pesos)



TESORERÍA MUNICIPAL
AYUNTAMIENTO DE
XALTOCAN, TLAX.

Concepto	Estimado/ Aprobado	Devengado	Recaudado/ Pagado
RUBROS DE INGRESO	42,442,340.00	18,992,166.12	18,992,166.12
IMPUESTOS	1,603,204.00	1,445,098.42	1,445,098.42
CUOTAS Y APORT. DE SEGURIDAD SOCIAL	0.00	0.00	0.00
CONTRIBUCIONES DE MEJORAS	50,696.00	39,100.17	39,100.17
DERECHOS	1,234,859.00	1,033,966.96	1,033,966.96
PRODUCTOS	0.00	28,241.02	28,241.02
APROVECHAMIENTOS	0.00	0.00	0.00
INGRESOS POR VENTAS DE BIENES,	30,000.00	0.00	0.00
PRESTACIÓN DE SERVICIOS Y OTROS INGRESOS	39,523,581.00	16,445,759.55	16,445,759.55
PARTICIPACIONES, APORTACIONES, CONVENIOS,			
INCENTIVOS DERIV. DE LA COLAB. FISCAL Y			
FONDOS DIST. DE APORT	0.00	0.00	0.00
TRANSFERENCIAS, ASIGNACIONES, SUBSIDIOS			
Y SUBVENCIÓNES, Y PENSIONES Y			
JUBILACIONES			
INGRESOS DERIVADOS DE FINANCIAMIENTOS	0.00	0.00	0.00
CAPÍTULOS DE GASTO	42,442,340.00	13,917,650.35	13,655,471.24
SERVICIOS PERSONALES	24,749,369.92	6,255,518.00	6,228,535.00
MATERIALES Y SUMINISTROS	3,769,960.61	1,881,666.29	1,674,205.62
SERVICIOS GENERALES	5,423,557.66	2,247,237.34	2,246,083.34
TRANSF.ASIG.SUBSIDIOS Y OTRAS AYUDAS	1,482,806.28	960,426.82	933,845.38
BIENES MUEBLES, INMUEBLES E INTANGIBLES	796,535.96	89,296.80	89,296.80
INVERSIÓN PÚBLICA	6,220,109.57	2,483,505.10	2,483,505.10
INVERSIONES FINANCIERAS Y OTRAS PROV.	0.00	0.00	0.00
PARTICIPACIONES Y APORTACIONES	0.00	0.00	0.00
DEUDA PÚBLICA	0.00	5,074,515.77	5,336,694.88
SUPERÁVIT/DEFICIT			

FLUJO DE FONDOS
 Del 1 de Enero al 30 de Abril de 2022
 (Cifras en pesos)

Concepto	Estimado/ Aprobado	Devengado	Recaudado/ Pagado
NO ETIQUETADO	0.00	5,074,515.77	5,336,694.88
RECURSOS FISCALES	0.00	136,345.09	142,238.69
FINANCIAMIENTOS INTERNOS	0.00	0.00	0.00
FINANCIAMIENTOS EXTERNOS	0.00	0.00	0.00
INGRESOS PROPIOS	0.00	0.00	0.00
RECURSOS FEDERALES	0.00	2,468,103.92	2,534,341.32
RECURSOS ESTATALES	0.00	2,470,066.76	2,660,114.87
OTROS RECURSOS	0.00	0.00	0.00
ETIQUETADO	0.00	0.00	0.00
RECURSOS FEDERALES	0.00	0.00	0.00
RECURSOS ESTATALES	0.00	0.00	0.00
OTROS RECURSOS	0.00	0.00	0.00
SUPERÁVIT/DEFICIT	0.00	5,074,515.77	5,336,694.88

Bajo protesta de decir verdad declaramos que los Estados Financieros y sus notas,
 son razonablemente correctos y son responsabilidad del emisor.




MED. JOSÉ LUIS HERNÁNDEZ VAZQUEZ
 PRESIDENTE MUNICIPAL

C.F.I. ARTURO LOZANO SALDAÑA
 TESORERO MUNICIPAL



C. ARACELI PEREZ LOZANO
 SINDICO MUNICIPAL

MUNICIPIO DE XALTOCAN TLAXCALA
 GASTO POR CATEGORÍA PROGRAMÁTICA
 Del 1 de Enero al 30 de Abril de 2022
 (Cifras en pesos)



Concepto	Egreso Aprobado (1)	Ampliaciones/Reducciones (2)	Egreso Modificado (3=1+2)	Egreso Devengado (4)	Egreso Pagado (5)
Programas	42,442,340.00	0.00	42,442,340.00	13,917,650.35	13,655,471.24
Subsidios: Sector Social y Privado o Entidades Federativas y Municipios	0.00	0.00	0.00	0.00	0.00
Sujetos a Reglas de Operación	0.00	0.00	0.00	0.00	0.00
Otros Subsidios	0.00	0.00	0.00	0.00	0.00
Desempeño de las Funciones	36,766,435.08	0.00	36,766,435.08	12,400,811.34	12,153,132.23
Provisión de Servicios Públicos	13,588,331.68	0.00	13,588,331.68	4,451,298.64	4,233,973.63
Provisión de Bienes Públicos	0.00	0.00	0.00	0.00	0.00
Planeación, seguimiento y evaluación de políticas públicas	16,356,514.63	0.00	16,356,514.63	4,906,850.96	4,876,496.86
Promoción y fomento	0.00	0.00	0.00	0.00	0.00
Regulación y supervisión	0.00	0.00	0.00	0.00	0.00
Funciones de las Fuerzas Armadas (Únicamente Gobierno Federal)	0.00	0.00	0.00	0.00	0.00
Específicos	0.00	0.00	0.00	0.00	0.00
Proyectos de Inversión	6,821,588.77	0.00	6,821,588.77	3,042,661.74	3,042,661.74
Administrativos y de Apoyo	5,675,904.92	0.00	5,675,904.92	1,516,839.01	1,502,339.01
Apoyo al proceso presupuestario y para mejorar la eficiencia institucional	5,675,904.92	0.00	5,675,904.92	1,516,839.01	1,502,339.01
Apoyo a la función pública y al mejoramiento de la gestión	0.00	0.00	0.00	0.00	0.00
Operaciones ajenas	0.00	0.00	0.00	0.00	0.00
Compromisos	0.00	0.00	0.00	0.00	0.00
Obligaciones de cumplimiento de resolución jurisdiccional	0.00	0.00	0.00	0.00	0.00
Desastres Naturales	0.00	0.00	0.00	0.00	0.00
Obligaciones	0.00	0.00	0.00	0.00	0.00
Pensiones y jubilaciones	0.00	0.00	0.00	0.00	0.00
Aportaciones a la seguridad social	0.00	0.00	0.00	0.00	0.00
Aportaciones a fondos de estabilización	0.00	0.00	0.00	0.00	0.00
Aportaciones a fondos de inversión y reestructura de pensiones	0.00	0.00	0.00	0.00	0.00
Programas de Gasto Federalizado (Gobierno Federal)	0.00	0.00	0.00	0.00	0.00
Gasto Federalizado	0.00	0.00	0.00	0.00	0.00
Participaciones a entidades federativas y municipios	0.00	0.00	0.00	0.00	0.00
Costo financiero, deuda o apoyos a	0.00	0.00	0.00	0.00	0.00




MUNICIPIO DE XALTOCAN TLAXCALA

GASTO POR CATEGORÍA PROGRAMÁTICA
 Del 1 de Enero al 30 de Abril de 2022
 (Cifras en pesos)

Concepto	Egreso Aprobado (1)	Ampliaciones/Reducciones (2)	Egreso Modificado (3=1+2)	Egreso Devengado (4)	Egreso Pagado (5)	Subejercicio (6=3-4)
deudores y ahorradores de la banca	0.00	0.00	0.00	0.00	0.00	0.00
H Aduenos de ejercicios fiscales anteriores	0.00	0.00	0.00	0.00	0.00	0.00
TOTAL DEL GASTO	42,442,340.00	0.00	42,442,340.00	13,917,650.35	13,655,471.24	28,524,689.65


Bajo protesta de decir verdad declaramos que los Estados Financieros y sus notas, son razonablemente correctos y son responsabilidad del emisor.



ESTADOS UNIDOS MEXICANOS
 AYUNTAMIENTO DE XALTOCAN, TLAX
 TESORERIA MUNICIPAL
 2021-2024

C.F.I. ARTURO LOZANO SALDANA
 TESORERO MUNICIPAL


C. ARACELI PEREZ LOZANO
 SINDICO MUNICIPAL




XALTOCAN
 AYUNTAMIENTO MUNICIPAL
 2021-2024

Actividad Unidad de medida Meta programada Meta real % avance

Bajo protesta de decir verdad declaramos que los Estados Financieros y sus notas,
son razonablemente correctos y son responsabilidad del emisor.

 **ESTADOS UNIDOS MEXICANOS**
TESORERIA MUNICIPAL
AYUNTAMIENTO DE XALTOCAN TLAX
2021-2024

C.F.I. ARTURO LOZANO SALDAÑA
TESORERO MUNICIPAL

 **GOBIERNO MUNICIPAL**
2021-2024
XALTOCAN
PRESIDENCIA
MUNICIPAL
MANDEZ VAZQUEZ
PRESIDENTE MUNICIPAL

C. ARACELI PEREZ LOZANO
SINDICO MUNICIPAL



Indicador	Unidad de medida	Meta programada	Meta real
INDICE DELICTIVO	PORCENTAJE	0.000	100.000
COBERTURA DE SEGURIDAD PUBLICA	PORCENTAJE	0.000	100.000
PORCENTAJE DE PERSONAL COMPETENTE	PORCENTAJE	0.000	100.000
PORCENTAJE DE PERSONAL EQUIPADO	PORCENTAJE	0.000	100.000
PORCENTAJE DE CONFLICTOS RESUELTOS POR LA CONSILIACION	PORCENTAJE	0.000	100.000
PORCENTAJE DE RECORRIDOS REALIZADOS	PORCENTAJE	195.000	100.000
PORCENTAJE DE RECIBOS DE ENERGIA ELECTRICA PAGADO	PORCENTAJE	195.000	100.000
PORCENTAJE DE ADIESTRAMIENTO	PORCENTAJE	0.000	100.000
PORCENTAJE DE UNIFORMES ENTREGADOS	PORCENTAJE	0.000	100.000
PORCENTAJE A MANTENIMIENTO A UNIDADES DE SEGURIDAD PUBLICA	PORCENTAJE	0.000	100.000
PORCENTAJE DE CONVENIOS	PORCENTAJE	0.000	100.000
PORCENTAJE DE INFORMES REALIZADOS	PORCENTAJE	0.000	100.000
PORCENTAJE DE POBLACION ATENDIDA	PORCENTAJE	0.000	100.000
PORCENTAJE DE COBERTURA DE EVENTOS	PORCENTAJE	0.000	100.000
PORCENTAJE DE CAPACITACION AL PERSONAL	PORCENTAJE	0.000	100.000
PORCENTAJE DE EQUIPOS ENTREGADOS	PORCENTAJE	0.000	100.000
PORCENTAJE DE CAMPANAS REALIZADAS	PORCENTAJE	0.000	100.000
PORCENTAJE DE INCENDIOS	PORCENTAJE	0.000	100.000
PORCENTAJE DE VERIFICACION DE ESPACIOS PUBLICOS	PORCENTAJE	0.000	100.000
PORCENTAJE DE EVENTOS DEPORTIVOS REALIZADOS	PORCENTAJE	0.000	100.000
PORCENTAJE DE PROMOCION CULTURAL	PORCENTAJE	0.000	100.000
PORCENTAJE DE TORNEOS DEPORTIVOS REALIZADOS	PORCENTAJE	0.000	100.000
PORCENTAJE DE MANTENIMIENTO A ESPACIOS PUBLICOS	PORCENTAJE	0.000	100.000
PORCENTAJE DE EVENTOS DE PROMOCION CULTURAL	PORCENTAJE	0.000	100.000
PORCENTAJE DE PROMOCION DE EVENTOS SOCIALES	PORCENTAJE	0.000	100.000
PORCENTAJE DE EVENTOS DE PROMOCION CULTURAL	PORCENTAJE	0.000	100.000
PORCENTAJE DE TALLERES REALIZADOS	PORCENTAJE	0.000	100.000
PORCENTAJE DE CURSOS REALIZADOS	PORCENTAJE	0.000	100.000
PORCENTAJE DE PROYECTOS SELECCIONADOS	PORCENTAJE	0.000	100.000
PORCENTAJE DE DIFUSION DE LOS PROGRAMAS	PORCENTAJE	0.000	100.000
PORCENTAJE DE DISTRIBUCION DE PAQUETES DE ESPECIES MENORES	PORCENTAJE	0.000	100.000
PORCENTAJE DE DISTRIBUCION DE PAQUETES DE ARBOLES FRUTALES	PORCENTAJE	0.000	100.000
PORCENTAJE DE PLATICAS OTORGADAS	PORCENTAJE	0.000	100.000



100.000	0.000	PORCENTAJE	PORCENTAJE DE PROGRAMAS COORDINADOS
100.000	0.000	PORCENTAJE	PORCENTAJE DE ATENCION A LAS TERAPIAS
100.000	0.000	PORCENTAJE	TAZA DE CRECIMIENTO DE INFRAESTRUCTURA URBANA
0.000	0.000	PORCENTAJE	PORCENTAJE DE PRIORIZACION DE OBRAS
100.000	0.000	PORCENTAJE	PORCENTAJE DE OBRAS EJECUTADAS
100.000	0.000	PORCENTAJE	PORCENTAJE DE EXPEDIENTES REALIZADOS
100.000	0.000	PORCENTAJE	PORCENTAJE DE LA ELABORACION DE PROYECTOS
100.000	0.000	PORCENTAJE	PORCENTAJE DE LICENCIAS DE FRACCIONAMIENTOS Y/O LOTIFICACIONES
100.000	0.000	PORCENTAJE	PORCENTAJE DE PAVIMENTACION EN CAMINOS
0.000	0.000	PORCENTAJE	PORCENTAJE DE GUARNICIONES CONSTRUIDAS
100.000	0.000	PORCENTAJE	PORCENTAJE DE TECHUMBRE CONSTRUIDAS
100.000	0.000	PORCENTAJE	PORCENTAJE EN LA REHABILITACION DE CALLES Y CAMINOS
100.000	0.000	PORCENTAJE	PORCENTAJE DE REHABILITACION DE ESPACIOS PUBLICOS
100.000	0.000	PORCENTAJE	PORCENTAJE DE AMPLIACION DE ENERGIA ELECTRICA
100.000	0.000	PORCENTAJE	PORCENTAJE DE REHABILITACION DE DRENAJE SANITARIO
100.000	0.000	PORCENTAJE	PORCENTAJE DE VERIFICACION DE LAS OBRAS
1.000	0.000	PORCENTAJE	PORCENTAJE DE PARTICIPACION CIUDADANA
100.000	0.000	PORCENTAJE	PORCENTAJE DE MANTENER ESPACIOS PUBLICOS LIMPIOS
100.000	0.000	PORCENTAJE	PORCENTAJE DE CAMPANAS REALIZADAS
100.000	0.000	PORCENTAJE	PORCENTAJE DE EVENTOS REALIZADOS
100.000	0.000	PORCENTAJE	PORCENTAJE DE PERMISOS EXTENDIDOS PARA EL DERRIBO DE ARBOLES
100.000	0.000	PORCENTAJE	PORCENTAJE DE MANTENIMIENTO Y REHABILITACION DE ESPACIOS PUBLICOS
100.000	0.000	PORCENTAJE	PORCENTAJE DE REHABILITACION DE ALUMBRADO PUBLICO
100.000	0.000	PORCENTAJE	PORCENTAJE DE MANTENIMIENTO A LAS UNIDADES DE RECOLECCION
100.000	0.000	PORCENTAJE	PORCENTAJE DE RECOLECCION DE RESIDUOS SOLIDOS
100.000	0.000	PORCENTAJE	PORCENTAJE DE CRECIMIENTO ECONOMICO
100.000	0.000	PORCENTAJE	PORCENTAJE DE CUMPLIMIENTO DEL PLAN MUNICIPAL DEL DESARRO
100.000	0.000	PORCENTAJE	PORCENTAJE EN CUMPLIMIENTO DE ACCIONES REALIZADAS
100.000	0.000	PORCENTAJE	PORCENTAJE DE CUMPLIMIENTO EN LAS SESIONES DE CABILDO
100.000	0.000	PORCENTAJE	PORCENTAJE DE REVISION A LA CUENTA PUBLICA
100.000	0.000	PORCENTAJE	PORCENTAJE DE OBJETIVOS CUMPLIDOS
100.000	0.000	PORCENTAJE	PORCENTAJE DE ADQUISICION DE MOBILIARIOS
100.000	0.000	PORCENTAJE	PORCENTAJE DE GIRAS REALIZADAS A LAS COMUNIDADES
100.000	0.000	PORCENTAJE	CUMPLIMIENTO EN LA PRESENTACION DE INFORME DE GOBIERNO
100.000	0.000	PORCENTAJE	PORCENTAJE DE INTEGRACION DE LOS EXPEDIENTES LABORALES
100.000	0.000	PORCENTAJE	PORCENTAJE DE EMISION DE CONSTANCIAS
100.000	0.000	PORCENTAJE	PORCENTAJE DE EFICIENCIA EN LA ENTREGA DE DOCUMENTACION
100.000	0.000	PORCENTAJE	PORCENTAJE DE REUNIONES REALIZADAS
100.000	0.000	PORCENTAJE	PORCENTAJE DE REALIZACION DE FARMAS
100.000	0.000	PORCENTAJE	PORCENTAJE DE NOTIFICACIONES REALIZADAS
100.000	0.000	PORCENTAJE	PORCENTAJE DE PAGOS DE DERECHOS REALIZADOS