

000001

ESTADO DE ACTIVIDADES
Del 1 de Enero al 31 de Mayo de 2022 y 2021
(Cifras en pesos)


2022 ----- 2021

INGRESOS Y OTROS BENEFICIOS

INGRESOS DE GESTION		
IMPUESTOS	2,881,838.74	3,121,021.16
CUOTAS Y APORTACIONES DE SEGURIDAD SOCIAL	1,540,660.24	1,637,203.26
CONTRIBUCIONES DE MEJORAS	0.00	0.00
DERECHOS	39,100.17	23,087.86
PRODUCTOS DE TIPO CORRIENTE	1,212,040.97	1,416,502.99
APROVECHAMIENTOS DE TIPO CORRIENTE	90,037.36	15,227.05
INGRESOS POR VENTA DE BIENES Y PRESTACIÓN DE SERVICIOS	0.00	0.00
INGRESOS POR VENTA DE BIENES Y PRESTACIÓN DE SERVICIOS	0.00	29,000.00
PART, APORT, CONV, INCENT. DERIV. D/COLAB. FISCAL, F. DIST. DE APORT, TRANSF, ASIG, SUBS Y SUBV Y P Y JUB	19,876,007.27	43,677,148.53
PART, APORT, CONV, INCENT. DERIV. D/COLAB. FISCAL, F. DIST. DE APORT	19,876,007.27	43,677,148.53
TRANSFERENCIAS, ASIGNACIONES, SUBSIDIOS Y SUBVENCIONES Y PENSIONES Y JUBILACIONES	0.00	0.00
OTROS INGRESOS Y BENEFICIOS	0.00	0.00
INGRESOS FINANCIEROS	0.00	0.00
INCREMENTO POR VARIACIÓN DE INVENTARIOS	0.00	0.00
DISMINUCIÓN DEL EXCESO DE ESTIMACIONES POR PÉRDIDA O DETERIORO U OBSOLESCENCIA	0.00	0.00
DISMINUCIÓN DEL EXCESO DE PROVISIONES	0.00	0.00
OTROS INGRESOS Y BENEFICIOS VARIOS	0.00	0.00
TOTAL DE INGRESOS Y OTROS BENEFICIOS	22,757,846.01	46,798,169.69

GASTOS Y OTRAS PÉRDIDAS

GASTOS DE FUNCIONAMIENTO	12,883,889.07	29,738,661.09
SERVICIOS PERSONALES	7,833,382.00	17,511,111.98
MATERIALES Y SUMINISTROS	2,225,242.70	5,641,220.88
SERVICIOS GENERALES	2,825,264.37	6,586,328.23
TRANSFERENCIAS, ASIGNACIONES, SUBSIDIOS Y OTRAS AYUDAS	1,409,501.17	2,642,679.91
TRANSFERENCIAS INTERNAS Y ASIGNACIONES AL SECTOR PÚBLICO	0.00	0.00
TRANSFERENCIAS AL RESTO DEL SECTOR PÚBLICO	0.00	0.00
SUBSIDIOS Y SUBVENCIONES	35,040.81	0.00
AYUDAS SOCIALES	1,374,460.36	2,642,679.91
PENSIONES Y JUBILACIONES	0.00	0.00
TRANSFERENCIAS A FIDEICOMISOS, MANDATOS Y CONTRATOS ANÁLOGOS	0.00	0.00
TRANSFERENCIAS A LA SEGURIDAD SOCIAL	0.00	0.00
DONATIVOS	0.00	0.00
TRANSFERENCIAS AL EXTERIOR	0.00	0.00
PARTICIPACIONES Y APORTACIONES	0.00	0.00
PARTICIPACIONES	0.00	0.00
APORTACIONES	0.00	0.00
CONVENIOS	0.00	0.00
INTERESES, COMISIONES Y OTROS GASTOS DE LA DEUDA PUBLICA	0.00	0.00



MUNICIPIO DE XALTOCAN TLAXCALA

ESTADO DE ACTIVIDADES

Del 1 de Enero al 31 de Mayo de 2022 y 2021
(Cifras en pesos)

000002


	2022	2021
INTERESES DE LA DEUDA PÚBLICA	0.00	0.00
COMISIONES DE LA DEUDA PÚBLICA	0.00	0.00
GASTOS DE LA DEUDA PÚBLICA	0.00	0.00
COSTO POR COBERTURAS	0.00	0.00
APOYOS FINANCIEROS	0.00	0.00
OTROS GASTOS Y PERDIDAS EXTRAORDINARIAS	0.00	0.00
ESTIMACIONES, DEPRECIACIONES, DETERIOROS, OBSOLESCENCIA Y AMORTIZACIONES	0.00	0.00
PROVISIONES	0.00	0.00
DISMINUCIÓN DE INVENTARIOS	0.00	0.00
AUMENTO POR INSUFICIENCIA DE ESTIMACIONES POR PÉRDIDA O DETERIORO U OBSOLESCENCIA	0.00	0.00
AUMENTO POR INSUFICIENCIA DE PROVISIONES	0.00	0.00
OTROS GASTOS	0.00	0.00
INVERSIÓN PÚBLICA	0.00	16,530,838.26
INVERSIÓN PÚBLICA NO CAPITALIZABLE	0.00	16,530,838.26
TOTAL DE GASTOS Y OTRAS PÉRDIDAS	14,293,390.24	48,912,179.26
RESULTADOS DEL EJERCICIO (AHORRO/DESAHORRO)	8,464,455.77	-2,114,009.57

Bajo protesta de decir verdad declaramos que los Estados Financieros y sus notas, son razonablemente correctos y son responsabilidad del emisor.



MED. JOSE LUIS HERNANDEZ VAZQUEZ
PRESIDENTE MUNICIPAL

C.F.I. ARTURO LOZANO SALDANA
TESORERO MUNICIPAL

C. ARCELI PEREZ LOZANO
SINDICO MUNICIPAL



ACTIVO		PASIVO	
2022	2021	2022	2021
ACTIVO CIRCULANTE		PASIVO CIRCULANTE	
EFECTIVO Y EQUIVALENTES	4,984,671.24	CUENTAS POR PAGAR A CORTO PLAZO	302,386.61
DERECHOS A RECIBIR EFECTIVO O EQUIVALENTES	1,938,150.74	DOCUMENTOS POR PAGAR A CORTO PLAZO	1,776,857.19
DERECHOS A RECIBIR BIENES O SERVICIOS	7,507.31	PORCIÓN A CORTO PLAZO DE LA DEUDA PÚBLICA A LARGO PLAZO	0.00
INVENTARIOS	7,507.31	TÍTULOS Y VALORES A CORTO PLAZO	0.00
ALMACENES	0.00	PASIVOS DIFERIDOS A CORTO PLAZO	0.00
ESTIMACIÓN POR PÉRDIDA O DETERIORO DE	8,352.00	FONDOS Y BIENES DE TERCEROS EN GARANTÍA	0.00
ACTIVOS CIRCULANTES	0.00	Y/O ADMINISTRACIÓN A CORTO PLAZO	0.00
OTROS ACTIVOS CIRCULANTES	0.00	PROVISIONES A CORTO PLAZO	0.00
TOTAL DE ACTIVOS CIRCULANTES	6,938,681.29	OTROS PASIVOS A CORTO PLAZO	0.00
ACTIVO NO CIRCULANTE	1,853,110.28	TOTAL DE PASIVOS CIRCULANTES	2,079,243.80
INVERSIONES FINANCIERAS A LARGO PLAZO	0.00	PASIVO NO CIRCULANTE	1,558,954.79
DERECHOS A RECIBIR EFECTIVO O EQUIVALENTES A LARGO PLAZO	0.00	CUENTAS POR PAGAR A LARGO PLAZO	0.00
EQUIVALENTES A LARGO PLAZO	0.00	DOCUMENTOS POR PAGAR A LARGO PLAZO	0.00
BIENES INMUEBLES, INFRAESTRUCTURA Y CONSTRUCCIONES EN PROCESO	9,836,483.65	DEUDA PÚBLICA A LARGO PLAZO	0.00
BIENES MUEBLES	14,463,717.04	PASIVOS DIFERIDOS A LARGO PLAZO	0.00
ACTIVOS INTANGIBLES	144,362,270.24	FONDOS Y BIENES DE TERCEROS EN GARANTÍA	0.00
DEPRECIACIÓN, DETERIORO Y AMORTIZACIÓN	144,809.00	Y/O ADMINISTRACIÓN A LARGO PLAZO	0.00
ACUMULADA DE BIENES	-281,163.14	PROVISIONES A LARGO PLAZO	0.00
ACTIVOS DIFERIDOS	0.00	TOTAL DE PASIVOS NO CIRCULANTES	0.00
ESTIMACIÓN POR PÉRDIDA O DETERIORO DE	0.00		
ACTIVOS NO CIRCULANTES	0.00		
OTROS ACTIVOS NO CIRCULANTES	0.00		
TOTAL DE ACTIVOS NO CIRCULANTES	24,163,846.55		
	20,265,259.96	HACIENDA PÚBLICA / PATRIMONIO	
		HACIENDA PÚBLICA/PATRIMONIO CONTRIBUIDO	10,427,419.83
		APORTACIONES	10,427,419.83
		DONACIONES DE CAPITAL	0.00
		ACTUALIZACIÓN DE LA HACIENDA PÚBLICA/PATRIMONIO	0.00



000000

MUNICIPIO DE XALTÓCCAL

ESTADO DE SITUACIÓN FINANCIERA
Al 31 de Mayo de 2022 y 2021

(Cifras en pesos)


	2022	2021
HACIENDA PÚBLICA /PATRIMONIO GENERADO	18,595,864.21	10,131,995.62
RESULTADOS DEL EJERCICIO (AHORRO/ DESAHORRO)	8,464,455.77	-2,114,009.57
RESULTADOS DE EJERCICIOS ANTERIORES	10,131,408.44	12,246,005.19
REVALUOS	0.00	0.00
RESERVAS	0.00	0.00
RECTIFICACIONES DE RESULTADOS DE EJERCICIOS ANTERIORES	0.00	0.00
EXCESO O INSUFICIENCIA EN LA ACTUALIZACIÓN DE LA HACIENDA PÚBLICA/ PATRIMONIO	0.00	0.00
RESULTADO POR POSICIÓN MONETARIA	0.00	0.00
RESULTADO POR TENENCIA DE ACTIVOS NO MONETARIOS	0.00	0.00
TOTAL HACIENDA PÚBLICA/PATRIMONIO.....	29,023,284.04	20,559,415.45
TOTAL DEL PASIVO Y HACIENDA PÚBLICA/PATRIMONIO...	31,102,527.84	22,118,370.24
TOTAL DEL ACTIVO.....	31,102,527.84	22,118,370.24

Bajo protesta de decir verdad declaramos que los Estados Financieros y sus notas,
son razonablemente correctos y son responsabilidad del emisor.

MED. JOSE LUIS HERNANDEZ VAZQUEZ
PRESIDENTE MUNICIPAL

C.F.I. ARTURO LOZANO SALDAÑA
TESORERO MUNICIPAL

C. ARACELI PEREZ LOZANO
SINDICO MUNICIPAL




000004

MUNICIPIO DE XALTOCAN TLAXCALA
 ESTADO DE VARIACIÓN EN LA HACIENDA PÚBLICA
 Del 1 de Enero al 31 de Mayo de 2022
 (Cifras en pesos)

Concepto	Hacienda Pública/ Patrimonio	Hacienda Pública/ Patrimonio	Hacienda Pública/ Patrimonio	Hacienda Pública/ Patrimonio	Hacienda Pública/ Patrimonio	Hacienda Pública / Patrimonio	Hacienda Pública / Patrimonio	Hacienda Pública / Patrimonio	Hacienda Pública / Patrimonio
Hacienda Pública / Patrimonio	10,427,419.83								
Contribuido Neto 2021									
Aportaciones									
Donaciones de Capital	10,427,419.83								
Actualización de la Hacienda Pública/Patrimonio	0.00								
Hacienda Pública / Patrimonio Generado Neto 2021									
Resultados del Ejercicio									
(Ahorro/Desahorro)									
Resultados de Ejercicios Anteriores									
Revalúos									
Reservas									
Rectificaciones de Resultados de Ejercicios Anteriores									
Ejercicios Anteriores									
Exceso o Insuficiencia en la Actualización de la Hacienda Pública/Patrimonio									
Actualización de la Hacienda Pública/Patrimonio									
Resultado por Posición Monetaria									
Resultado por Tenencia de Activos no Monetarios									
Hacienda Pública / Patrimonio Neto Final 2021									
Cambios en la Hacienda Pública / Patrimonio Contribuido Neto 2022									
Aportaciones									
Donaciones de Capital									
Actualización de la Hacienda Pública/Patrimonio									
Hacienda Pública / Patrimonio Neto	10,427,419.83	12,246,005.19	-2,114,009.57	10,131,995.62	-2,114,009.57	12,246,005.19	-2,114,009.57	10,131,995.62	-2,114,009.57
Exceso o Insuficiencia en la Actualización de la Hacienda Pública / Patrimonio	0.00	0.00	0.00	0.00	0.00	0.00	0.00	0.00	0.00
TOTAL	10,427,419.83	12,246,005.19	-2,114,009.57	10,131,995.62	-2,114,009.57	12,246,005.19	-2,114,009.57	10,131,995.62	-2,114,009.57

500005




MUNICIPIO DE XALTOCAN TLAXCALA
 ESTADO DE VARIACIÓN EN LA HACIENDA PÚBLICA
 Del 1 de Enero al 31 de Mayo de 2022
 (Cifras en pesos)

Variaciones de la Hacienda Pública / Patrimonio Generado Neto 2022	8,463,868.59	10,578,465.34	-2,114,596.75	10,578,465.34	8,464,455.77	8,463,868.59
Resultados del Ejercicio (Ahorro/Desahorro)				8,464,455.77		8,464,455.77
Resultados de Ejercicios Anteriores			-2,114,596.75			-587.18
Revalúos			0.00			0.00
Reservas			0.00			0.00
Rectificaciones de Resultados de Ejercicios Anteriores			0.00			0.00
Cambios en el Exceso o Insuficiencia en la Actualización de la Hacienda Pública/Patrimonio Neto 2022	0.00	0.00		0.00		0.00
Resultado por Tenencia de Activos no Monetarios	0.00	0.00				0.00
Hacienda Pública / Patrimonio Neto Final 2022	29,023,284.04	8,464,455.77	10,427,419.83	10,131,408.44	8,464,455.77	29,023,284.04

Bajo protesta de decir verdad declaramos que los Estados Financieros y sus notas, son razonablemente correctos y son responsabilidad del emisor.

MED. JOSE LUIS HERNANDEZ VAZQUEZ PRESIDENTE MUNICIPAL
 C.F.I. ARTURO LOZANO SALDAÑA TESORERO MUNICIPAL

C. ARACELI PEREZ LOZANO SINDICO MUNICIPAL



900000



MUNICIPIO DE XALTOCAN TLAXCALA

000007

ESTADO DE CAMBIOS EN LA SITUACIÓN FINANCIERA

Al 31 de Mayo de 2022 y 2021

(Cifras en pesos)

	Origen	Aplicación
ACTIVO	-	8,984,157.60
ACTIVO CIRCULANTE	-	5,085,571.01
EFFECTIVO Y EQUIVALENTES	-	4,579,337.18
DERECHOS A RECIBIR EFECTIVO O EQUIVALENTES	-	506,233.83
DERECHOS A RECIBIR BIENES O SERVICIOS	0.00	-
INVENTARIOS	-	-
ALMACENES	-	-
ESTIMACIÓN POR PÉRDIDA O DETERIORO DE	-	-
ACTIVOS CIRCULANTES	-	-
OTROS ACTIVOS CIRCULANTES	-	-
ACTIVO NO CIRCULANTE	-	3,898,586.59
INVERSIONES FINANCIERAS A LARGO PLAZO	-	-
DERECHOS A RECIBIR EFECTIVO O EQUIVALENTES A LARGO PLAZO	-	-
BIENES INMUEBLES, INFRAESTRUCTURA Y CONSTRUCCIONES EN PROCESO	-	3,797,139.79
BIENES MUEBLES	-	101,446.80
ACTIVOS INTANGIBLES	-	-
DEPRECIACIÓN, DETERIORO Y AMORTIZACIÓN	-	-
ACUMULADA DE BIENES	-	-
ACTIVOS DIFERIDOS	-	-
ESTIMACIÓN POR PÉRDIDA O DETERIORO DE	-	-
ACTIVOS NO CIRCULANTES	-	-
OTROS ACTIVOS NO CIRCULANTES	-	-
PASIVO	520,289.01	-
PASIVO CIRCULANTE	520,289.01	-
CUENTAS POR PAGAR A CORTO PLAZO	178,093.63	-
DOCUMENTOS POR PAGAR A CORTO PLAZO	342,195.38	-
PORCIÓN A CORTO PLAZO DE LA DEUDA PÚBLICA A LARGO PLAZO	-	-
TÍTULOS Y VALORES A CORTO PLAZO	-	-
PASIVOS DIFERIDOS A CORTO PLAZO	-	-
FONDOS Y BIENES DE TERCEROS EN GARANTÍA	-	-
Y/O ADMINISTRACIÓN A CORTO PLAZO	-	-
PROVISIONES A CORTO PLAZO	-	-
OTROS PASIVOS A CORTO PLAZO	-	-
PASIVO NO CIRCULANTE	-	-
CUENTAS POR PAGAR A LARGO PLAZO	-	-
DOCUMENTOS POR PAGAR A LARGO PLAZO	-	-
DEUDA PÚBLICA A LARGO PLAZO	-	-
PASIVOS DIFERIDOS A LARGO PLAZO	-	-
FONDOS Y BIENES DE TERCEROS EN GARANTÍA	-	-
Y/O ADMINISTRACIÓN A LARGO PLAZO	-	-
PROVISIONES A LARGO PLAZO	-	-
HACIENDA PÚBLICA/ PATRIMONIO	8,463,868.59	-



000008

MUNICIPIO DE XALTOCAN TLAXCALA

ESTADO DE CAMBIOS EN LA SITUACIÓN FINANCIERA

Al 31 de Mayo de 2022 y 2021

(Cifras en pesos)

	Origen	Aplicación
HACIENDA PUBLICA/PATRIMONIO CONTRIBUIDO	-	-
APORTACIONES	-	-
DONACIONES DE CAPITAL	-	-
ACTUALIZACIÓN DE LA HACIENDA PÚBLICA/PATRIMONIO	-	-
HACIENDA PUBLICA /PATRIMONIO GENERADO	8,463,868.59	-
RESULTADOS DEL EJERCICIO (AHORRO/ DESAHORRO)	10,578,465.34	-
RESULTADOS DE EJERCICIOS ANTERIORES	-	2,114,596.75
REVALÚOS	-	-
RESERVAS	-	-
RECTIFICACIONES DE RESULTADOS DE EJERCICIOS ANTERIORES	-	-
EXCESO O INSUFICIENCIA EN LA ACTUALIZACIÓN DE LA HACIENDA PUBLICA/ PATRIMONIO	-	-
RESULTADO POR POSICIÓN MONETARIA	-	-
RESULTADO POR TENENCIA DE ACTIVOS NO MONETARIOS	-	-

Bajo protesta de decir verdad declaramos que los Estados Financieros y sus notas, son razonablemente correctos y son responsabilidad del emisor.

MED. JOSE LUIS HERNANDEZ VAZQUEZ
PRESIDENTE MUNICIPAL


C.F.I. ARTURO LOZANO SALDAÑA
TESORERO MUNICIPAL

C. ARACELI PEREZ LOZANO
SINDICO MUNICIPAL



000009

Concepto	2022	2021
FLUJOS DE EFECTIVO DE LAS ACTIVIDADES DE OPERACIÓN		
ORIGEN		
IMPUESTOS	22,757,846.01	46,798,135.62
CUOTAS Y APORT. DE SEGURIDAD SOCIAL	1,540,660.24	1,637,203.26
CONTRIBUCIONES DE MEJORAS	0.00	0.00
DERECHOS	39,100.17	23,087.58
PRODUCTOS	1,212,040.97	1,416,502.99
APROVECHAMIENTOS	90,037.36	15,193.26
INGRESOS POR VENTAS DE BIENES,	0.00	0.00
PRESTACIÓN DE SERVICIOS Y OTROS INGRESOS	0.00	29,000.00
PARTICIPACIONES, APORTACIONES, CONVENIOS,		
INCENTIVOS DERIV. DE LA COLAB. FISCAL Y	19,876,007.27	43,677,148.53
FONDOS DIST. DE APORT		
TRANSFERENCIAS, ASIGNACIONES, SUBSIDIOS	0.00	0.00
Y SUBVENCIONES, Y PENSIONES Y		
JUBILACIONES		
OTROS ORIGENES DE OPERACIÓN	0.00	0.00
APLICACIÓN		
SERVICIOS PERSONALES	0.00	0.00
MATERIALES Y SUMINISTROS	14,186,894.69	32,400,481.00
SERVICIOS GENERALES	7,806,082.00	17,511,111.98
TRANSF.INT.Y ASIG.AL SECTOR PÚBLICO	2,167,597.00	5,660,360.88
TRANSF.AL RESTO DEL SECTOR PÚBLICO	2,822,833.57	6,586,328.23
SUBSIDIOS Y SUBVENCIONES	0.00	0.00
AYUDAS SOCIALES	0.00	0.00
PENSIONES Y JUBILACIONES	35,040.81	0.00
TRANSF. A FID.MANDATOS Y OTROS ANÁLOGOS	1,355,341.31	2,642,679.91
TRANSFERENCIAS A SEGURIDAD SOCIAL	0.00	0.00
DONATIVOS	0.00	0.00
TRANSFERENCIAS AL EXTERIOR	0.00	0.00
PARTICIPACIONES	0.00	0.00
APORTACIONES	0.00	0.00
CONVENIOS	0.00	0.00
OTRAS APLICACIONES DE OPERACIÓN	0.00	0.00
FLUJOS NETOS DE EFECTIVO POR	8,570,951.32	14,397,654.62
ACTIVIDADES DE OPERACIÓN		



MUNICIPIO DE XALTOCAN TLAXCALA

000010

ESTADO DE FLUJOS DE EFECTIVO

Del 1 de Enero al 31 de Mayo de 2022 y 2021
(Cifras en pesos)

Concepto	2022	2021
FLUJOS DE EFECTIVO DE LAS ACTIVIDADES DE INVERSIÓN		
ORIGEN		
BIENES INMUEBLES, INFRAESTRUCTURA Y CONSTRUCCIONES EN PROCESO	0.00	0.00
BIENES MUEBLES	0.00	0.00
OTROS ORIGENES DE INVERSIÓN	0.00	0.00
APLICACIÓN		
BIENES INMUEBLES, INFRAESTRUCTURA Y CONSTRUCCIONES EN PROCESO	3,898,586.59	15,793,446.50
BIENES MUEBLES	3,797,139.79	13,858,671.52
OTRAS APLICACIONES DE INVERSIÓN	101,446.80	1,934,774.98
FLUJOS NETOS DE EFECTIVO POR ACTIVIDADES DE INVERSIÓN	-3,898,586.59	-15,793,446.50
FLUJOS DE EFECTIVO DE LAS ACTIVIDADES DE FINANCIAMIENTO		
ORIGEN		
ENDEUDAMIENTO NETO	4,654,458.75	14,943,226.12
INTERNO	0.00	0.00
EXTERNO	0.00	0.00
OTROS ORIGENES DE FINANCIAMIENTO	4,654,458.75	14,943,226.12
APLICACIÓN		
SERVICIOS DE LA DEUDA	4,747,486.30	14,898,605.01
INTERNO	0.00	0.00
EXTERNO	0.00	0.00
OTRAS APLICACIONES DE FINANCIAMIENTO	4,747,486.30	14,898,605.01
FLUJOS NETOS DE EFECTIVO POR ACTIVIDADES DE FINANCIAMIENTO	-93,027.55	44,621.11



ESTADO DE FLUJOS DE EFECTIVO
Del 1 de Enero al 31 de Mayo de 2022 y 2021
(Cifras en pesos)

Concepto	2022	2021
Incremento/Disminución Neta en el Efectivo y Equivalentes al Efectivo	4,579,337.18	-1,351,170.77
Efectivo y Equivalentes al Efectivo al Inicio del Ejercicio	405,334.06	1,756,504.83
Efectivo y Equivalentes al Efectivo al Final del Ejercicio	4,984,671.24	405,334.06

Bajo protesta de decir verdad declaramos que los Estados Financieros y sus notas, son razonablemente correctos y son responsabilidad del emisor.



C. F. I. ARTURO LOZANO
TESORERO MUNICIPAL

C. ARACELI PEREZ LOZANO
SINDICO MUNICIPAL

MUNICIPIO DE XALTOCAN TLAXCALA

000012

INFORME SOBRE PASIVOS CONTINGENTES

Al 31 de Mayo de 2022

(Cifras en pesos)

Bajo protesta de decir verdad declaramos que los Estados Financieros y sus notas, son razonablemente correctos y son responsabilidad del emisor.

MED. JOSE LUIS HERNANDEZ VAZQUEZ
PRESIDENTE MUNICIPAL

C.F.I. ARTURO LOZANO SALDAÑA
TESORERO MUNICIPAL



C. ARACELI PEREZ LOZANO
SINDICO MUNICIPAL



ESF-01 FONDOS CON AFECTACIÓN ESPECÍFICA E INVERSIONES FINANCIERAS:		Nombre de la Cuenta		Monto		Tipo	
1.1.1.4	INVERSIONES TEMPORALES (HASTA 3 MESES)	0.00		0.00			
1.1.1.5	FONDOS CON AFECTACIÓN ESPECÍFICA	0.00		0.00			
1.1.2.1	INVERSIONES FINANCIERAS DE CORTO PLAZO	0.00		0.00			
1.2.1.1	INVERSIONES A LARGO PLAZO	0.00		0.00			
TOTAL		0.00		0.00			
ESF-02 CONTRIBUCIONES POR RECUPERAR:		Nombre de la Cuenta		Monto		Tipo	
1.1.2.2	CUENTAS POR COBRAR A CORTO PLAZO	6.18		6.18			
1.1.2.4	INGRESOS POR RECUPERAR A CORTO PLAZO	16.18		16.18			
TOTAL		0.00		0.00			
ESF-03 CONTRIBUCIONES POR RECUPERAR CORTO PLAZO:		Nombre de la Cuenta		Monto		Tipo	
1.1.2.3	DEUDORES DIVERSOS POR COBRAR A CORTO PLAZO	1,624,111.40		336,753.83			
1.1.2.5	DEUDORES POR ANTICIPOS DE LA TESORERÍA A CORTO PLAZO	0.00		0.00			
1.1.3	DERECHOS A RECIBIR BIENES O SERVICIOS	7,507.31		0.00			
1.1.3.1	ANTICIPO A PROVEEDORES POR ADQUISICIÓN DE BIENES Y PRESTACIÓN DE SERV A C/ PLAZO	5,007.31		0.00			
1.1.3.2	ANTICIPO A PROVEEDORES POR ADQ DE BIENES INMUEBLES Y MUEBLES A C/ PLAZO	0.00		0.00			
1.1.3.3	ANTICIPO A PROVEEDORES POR ADQUISICIÓN DE BIENES INTANGIBLES A CORTO PLAZO	0.00		0.00			
1.1.3.4	ANTICIPO A CONTRATISTAS POR OBRAS PÚBLICAS A CORTO PLAZO	2,500.00		0.00			
1.1.3.9	OTROS DERECHOS A RECIBIR BIENES O SERVICIOS A CORTO PLAZO	0.00		0.00			
TOTAL		1,631,618.71		336,753.83			
ESF-04 INVENTARIO:		Nombre de la Cuenta		Monto		Tipo	
1.1.4	INVENTARIOS	0.00		0.00			
TOTAL		1,631,618.71		336,753.83			
ESF-05 INVENTARIO:		Nombre de la Cuenta		Monto		Tipo	
1.1.2.3	DEUDORES DIVERSOS POR COBRAR A CORTO PLAZO	1,135,801.57		151,556.00			
1.1.3.3	ANTICIPO A PROVEEDORES POR ADQUISICIÓN DE BIENES INTANGIBLES A CORTO PLAZO	0.00		0.00			
1.1.3.4	ANTICIPO A CONTRATISTAS POR OBRAS PÚBLICAS A CORTO PLAZO	2,500.00		0.00			
1.1.3.9	OTROS DERECHOS A RECIBIR BIENES O SERVICIOS A CORTO PLAZO	0.00		0.00			
TOTAL		1,143,308.88		151,556.00			

ESF-01 FONDOS CON AFECTACIÓN ESPECÍFICA E INVERSIONES FINANCIERAS:

Nombre de la Cuenta

Monto

Monto Tipo

1.1.1.4 INVERSIONES TEMPORALES (HASTA 3 MESES) 0.00

1.1.1.5 FONDOS CON AFECTACIÓN ESPECÍFICA 0.00

1.1.2.1 INVERSIONES FINANCIERAS DE CORTO PLAZO 0.00

1.2.1.1 INVERSIONES A LARGO PLAZO 0.00

TOTAL 0.00

ESF-02 CONTRIBUCIONES POR RECUPERAR:

Nombre de la Cuenta

Monto

Monto Tipo

1.1.2.2 CUENTAS POR COBRAR A CORTO PLAZO 6.18

1.1.2.4 INGRESOS POR RECUPERAR A CORTO PLAZO 16.18

TOTAL 0.00

ESF-03 CONTRIBUCIONES POR RECUPERAR CORTO PLAZO:

Nombre de la Cuenta

Monto

Monto Tipo

1.1.2.3 DEUDORES DIVERSOS POR COBRAR A CORTO PLAZO 1,624,111.40

1.1.2.5 DEUDORES POR ANTICIPOS DE LA TESORERÍA A CORTO PLAZO 0.00

1.1.3 DERECHOS A RECIBIR BIENES O SERVICIOS 7,507.31

1.1.3.1 ANTICIPO A PROVEEDORES POR ADQUISICIÓN DE BIENES Y PRESTACIÓN DE SERV A C/ PLAZO 5,007.31

1.1.3.2 ANTICIPO A PROVEEDORES POR ADQ DE BIENES INMUEBLES Y MUEBLES A C/ PLAZO 0.00

1.1.3.3 ANTICIPO A PROVEEDORES POR ADQUISICIÓN DE BIENES INTANGIBLES A CORTO PLAZO 0.00

1.1.3.4 ANTICIPO A CONTRATISTAS POR OBRAS PÚBLICAS A CORTO PLAZO 2,500.00

1.1.3.9 OTROS DERECHOS A RECIBIR BIENES O SERVICIOS A CORTO PLAZO 0.00

TOTAL 1,631,618.71

ESF-04 INVENTARIO:



Nombre de la Cuenta

Monto

INVENTARIOS

0.00

<26 JUL 2022 10:07:29>



000013




1.1.4.1	INVENTARIO DE MERCANCIAS PARA VENTA	0.00
1.1.4.2	INVENTARIO DE MERCANCIAS TERMINADAS	0.00
1.1.4.3	INVENTARIO DE MERCANCIAS EN PROCESO DE ELABORACIÓN	0.00
1.1.4.4	INVENTARIO DE MATERIAS PRIMAS, MATERIALES Y SUMINISTROS PARA PRODUCCIÓN	0.00
1.1.4.5	BIENES EN TRÁNSITO	0.00
	TOTAL	0.00

ESF-05 ALMACENES:	Nombre de la Cuenta	Monto	Método
1.1.5	ALMACENES	8,352.00	
1.1.5.1	ALMACÉN DE MATERIALES Y SUMINISTROS DE CONSUMO	8,352.00	
	TOTAL	8,352.00	

ESF-06 FIDELICOMISOS, MANDATOS Y CONTRATOS ANÁLOGOS:	Nombre de la Cuenta	Monto	Tipo	Característica
1.2.1.3	FIDELICOMISOS, MANDATOS Y CONTRATOS ANÁLOGOS	0.00		
	TOTAL	0.00		

ESF-07 PARTICIPACIONES Y APORTACIONES DE CAPITAL:	Nombre de la Cuenta	Monto
1.2.1.4	PARTICIPACIONES Y APORTACIONES DE CAPITAL	0.00
	TOTAL	0.00

Cuenta	Nombre de la Cuenta	Monto	Dep. Gasto	Dep. Acum.	Método	Tasas (*)
1.2.3	BIENES INMUEBLES, INFRAESTRUCTURA Y CONSTRUCCIONES EN PROCESO	9,836,483.65	0.00	0.00	Línea recta	
1.2.3.1	TERRENOS	1,683,000.00	0.00	0.00	Línea recta	
1.2.3.2	VIVIENDAS	0.00	0.00	0.00	Línea recta	
1.2.3.3	EDIFICIOS NO HABITACIONALES	356,343.86	0.00	0.00	Línea recta	
1.2.3.4	INFRAESTRUCTURA	0.00	0.00	0.00	Línea recta	



410000



Cuenta	Nombre de la Cuenta	Monto	Amort. Gasto	Amort. Acum.	Método	Tasas (*)
1.2.3.5	CONSTRUCCIONES EN PROCESO EN BIENES DE DOMINIO PÚBLICO	3,681,786.49	0.00	0.00	Línea recta	0.00
1.2.3.6	CONSTRUCCIONES EN PROCESO EN BIENES PROPIOS	115,353.30	0.00	0.00	Línea recta	0.00
1.2.3.9	OTROS BIENES INMUEBLES	0.00	0.00	0.00	Línea recta	0.00
1.2.4	BIENES MUEBLES	14,463,717.04	0.00	-12,952,551.06	Línea recta	0.00
1.2.4.1	MOBILIARIO Y EQUIPO DE ADMINISTRACIÓN	2,566,128.26	0.00	-2,116,276.18	Línea recta	0.00
1.2.4.2	MOBILIARIO Y EQUIPO EDUCACIONAL Y RECREATIVO	269,812.45	0.00	-114,752.94	Línea recta	0.00
1.2.4.3	EQUIPO E INSTRUMENTAL MÉDICO Y DE LABORATORIO	614,799.19	0.00	-87,960.17	Línea recta	0.00
1.2.4.4	VEHÍCULOS Y EQUIPO DE TRANSPORTE	7,213,845.01	0.00	-6,916,020.00	Línea recta	0.00
1.2.4.5	EQUIPO DE DEFENSA Y SEGURIDAD	238,894.48	0.00	-238,894.48	Línea recta	0.00
1.2.4.6	MAQUINARIA, OTROS EQUIPOS Y HERRAMIENTAS	2,023,587.50	0.00	-1,941,997.14	Línea recta	0.00
1.2.4.7	COLECCIONES, OBRAS DE ARTE Y OBJETOS VALIOSOS	1,536,650.15	0.00	-1,536,650.15	Línea recta	0.00
1.2.4.8	ACTIVOS BIOLÓGICOS	0.00	0.00	0.00	Línea recta	0.00
TOTAL		24,300,200.69	0.00	-12,952,551.06		
(*) La tasa anual es general salvo excepciones específicas						
ESF-09 INTANGIBLES Y DIFERIDOS:						
1.2.5	ACTIVOS INTANGIBLES	144,809.00	0.00	0.00	Línea recta	0.00
1.2.5.1	SOFTWARE	22,291.72	0.00	0.00	Línea recta	0.00
1.2.5.2	PATENTES, MARCAS Y DERECHOS	0.00	0.00	0.00	Línea recta	0.00
1.2.5.3	CONCESIONES Y FRANQUICIAS	0.00	0.00	0.00	Línea recta	0.00
1.2.5.4	LICENCIAS	122,517.28	0.00	0.00	Línea recta	0.00
1.2.5.9	OTROS ACTIVOS INTANGIBLES	0.00	0.00	0.00	Línea recta	0.00
1.2.7	ACTIVOS DIFERIDOS	0.00	0.00	0.00	Línea recta	0.00
1.2.7.1	ESTUDIOS, FORMULACIÓN Y EVALUACIÓN DE PROYECTOS	0.00	0.00	0.00	Línea recta	0.00
1.2.7.2	DERECHOS SOBRE BIENES EN RÉGIMEN DE ARRENDAMIENTO FINANCIERO	0.00	0.00	0.00	Línea recta	0.00
1.2.7.3	GASTOS PAGADOS POR ADELANTADO A LARGO PLAZO	0.00	0.00	0.00	Línea recta	0.00
1.2.7.4	ANTICIPOS A LARGO PLAZO	0.00	0.00	0.00	Línea recta	0.00
1.2.7.5	BENEFICIOS AL RETIRO DE EMPLEADOS	0.00	0.00	0.00	Línea recta	0.00
1.2.7.9	PAGADOS POR ADELANTADO	0.00	0.00	0.00	Línea recta	0.00
1.2.7.9	OTROS ACTIVOS DIFERIDOS	0.00	0.00	0.00	Línea recta	0.00



5100015



TOTAL 144,809.00 0.00 0.00 (*) La tasa anual es general salvo excepciones específicas

Cuenta	Nombre de la Cuenta	Monto	Criterio
ESF-10 ESTIMACIONES Y DETERIOROS:			
1.1.6	ESTIMACIÓN POR PÉRDIDA O DETERIORO DE	0.00	
	ACTIVOS CIRCULANTES		
1.1.6.1	ESTIMACIONES PARA CUENTAS INCOBRABLES	0.00	
	POR DERECHOS A RECIBIR EFECTIVO		
1.1.6.2	ESTIMACIÓN PARA CUENTAS INCOBRABLES POR	0.00	
	EQUIVALENTES		
	DERECHOS A RECIBIR BIENES O SERVICIOS		
	TOTAL	0.00	
ESF-11 OTROS ACTIVOS:			
	Nombre de la Cuenta	Monto	Característica
1.1.9	OTROS ACTIVOS CIRCULANTES	0.00	
	BIENES EN CONCESIÓN		
1.2.9.1	BIENES EN CONCESIÓN	0.00	
	BIENES EN ARRENDAMIENTO FINANCIERO		
1.2.9.2	BIENES EN ARRENDAMIENTO FINANCIERO	0.00	
	BIENES EN COMODATO		
1.2.9.3	BIENES EN COMODATO	0.00	
	TOTAL	0.00	

Cuenta	Nombre de la Cuenta	Monto	90 días	180 días	365 días
ESF-12 CUENTAS Y DOCUMENTOS POR PAGAR:					
2.1.1	CUENTAS POR PAGAR A CORTO PLAZO	302,386.61	223,501.99	44,946.65	33,937.97
2.1.1.1	SERVICIOS PERSONALES POR PAGAR A CORTO PLAZO	57,043.00	27,300.00	0.00	29,743.00
2.1.1.2	PROVEEDORES POR PAGAR A CORTO PLAZO	870.88	0.00	0.00	870.88
2.1.1.3	CONTRATISTAS POR OBRAS PÚBLICAS POR	0.00	0.00	0.00	0.00
	PAGAR A CORTO PLAZO				
2.1.1.4	PARTICIPACIONES Y APORTACIONES POR	0.00	0.00	0.00	0.00
	PAGAR A CORTO PLAZO				
2.1.1.5	TRANSFERENCIAS OTORGADAS POR PAGAR A	0.00	0.00	0.00	0.00
	CORTO PLAZO				
2.1.1.6	INTERESES, COMISIONES Y OTROS GASTOS DE	0.00	0.00	0.00	0.00
	LA DEUDA PÚBLICA POR PAGAR A CORTO PLAZO				
2.1.1.7	RENTACIONES Y CONTRIBUCIONES POR PAGAR	244,472.73	196,201.99	44,946.65	3,324.09



910000

Cuenta	Nombre de la Cuenta	Monto	Naturaleza	Característica
2.1.1.8	DEVOLUCIONES DE LA LEY DE INGRESOS POR A CORTO PLAZO	0.00	0.00	0.00
2.1.1.9	PAGAR A CORTO PLAZO	0.00	0.00	0.00
2.1.2	OTRAS CUENTAS POR PAGAR A CORTO PLAZO	0.00	0.00	0.00
2.1.2.1	DOCUMENTOS POR PAGAR A CORTO PLAZO	1,776,857.19	338,238.95	1,298,835.68
2.1.2.1	DOCUMENTOS COMERCIALES POR PAGAR A CORTO PLAZO	0.00	0.00	0.00
2.1.2.2	DOCUMENTOS CON CONTRATISTAS POR OBRAS PÚBLICAS POR PAGAR A CORTO PLAZO	0.00	0.00	0.00
2.1.2.9	OTROS DOCUMENTOS POR PAGAR A CORTO PLAZO	1,776,857.19	338,238.95	1,298,835.68
TOTAL		2,079,243.80	561,740.94	1,332,773.65
ESF-13	FONDOS Y BIENES DE TERCEROS			
2.1.6	FONDOS Y BIENES DE TERCEROS EN GARANTÍA	0.00	0.00	0.00
2.1.6.1	FONDOS EN GARANTÍA A CORTO PLAZO	0.00	0.00	0.00
2.1.6.2	FONDOS EN ADMINISTRACIÓN A CORTO PLAZO	0.00	0.00	0.00
2.1.6.3	FONDOS CONTINGENTES A CORTO PLAZO	0.00	0.00	0.00
2.1.6.4	FONDOS DE FIDEICOMISOS, MANDATOS Y CONTRATOS ANÁLOGOS A CORTO PLAZO	0.00	0.00	0.00
2.1.6.5	OTROS FONDOS DE TERCEROS EN GARANTÍA Y/O ADMINISTRACIÓN A CORTO PLAZO	0.00	0.00	0.00
2.1.6.6	VALORES Y BIENES EN GARANTÍA A CORTO PLAZO	0.00	0.00	0.00
2.2.5	FONDOS Y BIENES DE TERCEROS EN GARANTÍA	0.00	0.00	0.00
2.2.5.1	Y/O ADMINISTRACIÓN A LARGO PLAZO	0.00	0.00	0.00
2.2.5.2	FONDOS EN ADMINISTRACIÓN A LARGO PLAZO	0.00	0.00	0.00
2.2.5.3	FONDOS CONTINGENTES A LARGO PLAZO	0.00	0.00	0.00
2.2.5.4	FONDOS DE FIDEICOMISOS, MANDATOS Y CONTRATOS ANÁLOGOS A LARGO PLAZO	0.00	0.00	0.00
2.2.5.5	OTROS FONDOS DE TERCEROS EN GARANTÍA Y/O ADMINISTRACIÓN A LARGO PLAZO	0.00	0.00	0.00
2.2.5.6	VALORES Y BIENES EN GARANTÍA A LARGO PLAZO	0.00	0.00	0.00
TOTAL		0.00	0.00	0.00

ESF-14 OTROS PASIVOS CIRCULANTES:

<26 JUL 2022 10:07:29>




000017

Cuenta	Nombre de la Cuenta	Monto	Naturaleza	Característica
2.1.5.9	OTROS PASIVOS DIFERIDOS A CORTO PLAZO	0.00		
2.1.9.9	OTROS PASIVOS CIRCULANTES	0.00		
2.2.4	PASIVOS DIFERIDOS A LARGO PLAZO	0.00		
2.2.4.1	CRÉDITOS DIFERIDOS A LARGO PLAZO	0.00		
2.2.4.2	INTERESES COBRADOS POR ADELANTADO A LARGO PLAZO	0.00		
2.2.4.9	OTROS PASIVOS DIFERIDOS A LARGO PLAZO	0.00		
	TOTAL	0.00		

Bajo protesta de decir verdad declaramos que los Estados Financieros y sus notas, son razonablemente correctos y son responsabilidad del emisor.

MED. JOSE LUIS HERNANDEZ VAZQUEZ PRESIDENTE MUNICIPAL
C.F.I. ARTURO LOZANO SALDANA TRESORERO MUNICIPAL

C. ARACELI PEREZ LOZANO SINDICO MUNICIPAL



000018

000019


MUNICIPIO DE XALTOCAN TLAXCALA

NOTAS AL ESTADO DE ACTIVIDADES

Al 31 de Mayo de 2022

(Cifras en pesos)

EA-01 INGRESOS DE GESTIÓN:	Nombre de la Cuenta	Monto
4.1	INGRESOS DE GESTION	2,881,838.74
4.1.1	IMPUESTOS	1,540,660.24
4.1.1.1	IMPUESTOS SOBRE LOS INGRESOS	0.00
4.1.1.2	IMPUESTOS SOBRE EL PATRIMONIO URBANO	1,470,666.22
4.1.1.2.1	RÚSTICO	718,279.58
4.1.1.2.2	TRANSMISIÓN DE BIENES INMUEBLES	693,002.97
4.1.1.2.3	IMPUESTOS SOBRE LA PRODUCCIÓN, EL CONSUMO Y LAS TRANSACCIONES	59,383.67
4.1.1.3	IMPUESTOS AL COMERCIO EXTERIOR	0.00
4.1.1.4	IMPUESTOS SOBRE NÓMINAS Y ASIMILABLES	0.00
4.1.1.5	IMPUESTOS ECOLÓGICOS	0.00
4.1.1.6	ACCESORIOS DE IMPUESTOS	69,994.02
4.1.1.7	RECARGOS	69,994.02
4.1.1.7.1	RECARGOS PREDIAL	69,994.02
4.1.1.7.1.1	RECARGOS OTROS	0.00
4.1.1.7.1.2	MULTAS	0.00
4.1.1.7.2	MULTAS PREDIAL	0.00
4.1.1.7.2.1	MULTAS OTROS	0.00
4.1.1.7.2.2	ACTUALIZACIÓN	0.00
4.1.1.7.3	ACTUALIZACIÓN PREDIAL	0.00
4.1.1.7.3.1	ACTUALIZACIÓN OTROS	0.00
4.1.1.7.3.2	IMP. NO COMPRENDIDOS EN LA LEY DE ING. VIGENTE CAUS. EN EJER. FISCA. ANT. PEND. DE LIQ. O PAGO	0.00
4.1.1.8	OTROS IMPUESTOS	0.00
4.1.1.9	CUOTAS Y APORTACIONES DE SEGURIDAD SOCIAL	0.00
4.1.2	APORTACIONES PARA FONDOS DE VIVIENDA	0.00
4.1.2.1	CUOTAS PARA LA SEGURIDAD SOCIAL	0.00
4.1.2.2	CUOTAS DE AHORRO PARA EL RETIRO	0.00
4.1.2.3	ACCESORIOS DE CUOTAS Y APORTACIONES DE SEGURIDAD SOCIAL	0.00
4.1.2.4	RECARGOS	0.00
4.1.2.4.1	MULTAS	0.00
4.1.2.4.2	ACTUALIZACIÓN	0.00
4.1.2.4.3	OTRAS CUOTAS Y APORTACIONES PARA LA SEGURIDAD SOCIAL	0.00
4.1.2.9	CONTRIBUCIONES DE MEJORAS	39,100.17
4.1.3	PÚBLICAS	39,100.17
4.1.3.1	APORTACIÓN DE BENEFICIARIOS	39,100.17
4.1.3.1.1	CON. DE MEJ. NO COMP. EN LA LEY DE ING. VIGENTE CAUS. EN EJER. FISC. ANT. PEND. DE LIQ. O PAGO	0.00
4.1.3.2	DERECHOS	1,212,040.97
4.1.4	DER. USO, GOCE, APROV. O EXP. BIENES DE D.P.	0.00
4.1.4.1	DERECHOS POR PRESTACIÓN DE SERVICIOS	1,177,223.67
4.1.4.3	AVALÚO DE PREDIOS URBANO	0.00
4.1.4.3.1	AVALÚO DE PREDIOS RÚSTICO	0.00
4.1.4.3.2	MANIFESTACIONES CATASTRALES	67,748.50
4.1.4.3.3	ANALISIS NOTARIALES	0.00
4.1.4.3.4	ALINEAMIENTO DE INMUEBLES	2,292.34
4.1.4.3.5	LICENC. CONST. OBR. NVA. AMP. REV. MEM. CÁLC.	3,073.00
4.1.4.3.6	LICENCIAS P/LA CONST. DE FRACCION.	4,066.48
4.1.4.3.7		



000020


MUNICIPIO DE XALTOCAN TLAXCALA

NOTAS AL ESTADO DE ACTIVIDADES

Al 31 de Mayo de 2022

(Cifras en pesos)

4.1.4.3.8	LICENCIAS P/DIVIDIR, FUSIONAR Y LOTIF.	57,834.29
4.1.4.3.9	DICTAMEN DE USO DE SUELO	13,109.02
4.1.4.3.10	SERVICIO DE VIG. INSP. Y CTROL DE LEYES	0.00
4.1.4.3.11	CONSTANCIA DE SERVICIOS PÚBLICOS	1,405.02
4.1.4.3.12	DESLINDE DE TERRENOS Y RECTIFICACIÓN DE MEDIDAS	30,869.00
4.1.4.3.13	REGULAR. LAS OBRAS CONST. SIN LICENCIA	0.00
4.1.4.3.14	ASIGNAC. D/NUM.OFICIAL BIENES INMUER.	3,136.10
4.1.4.3.15	OBSTRUCCIÓN DE LUG. PÚB. CON MATER.	0.00
4.1.4.3.16	PERMISO OBST. VÍAS Y LUG. PÚB. MAT.	0.00
4.1.4.3.17	PERMISO P/L EXT.MAT.PÉT.MIN.O SUST.	0.00
4.1.4.3.18	INSCRIPCIÓN AL PADRÓN DE CONTRATISTAS	0.00
4.1.4.3.19	BASES DE CONCURSOS Y LICITACIONES	0.00
4.1.4.3.20	RASTRO MUNICIPAL	0.00
4.1.4.3.21	BÚSQUEDA Y COPIA DE DOCUMENTOS	1,075.00
4.1.4.3.22	EXPEDICIÓN DE CERTIFICACIONES OFICIALES	0.00
4.1.4.3.23	EXPED. D/CONST. D/POSESIÓN D/PREDIOS	25,716.00
4.1.4.3.24	EXPEDICIÓN DE CONSTANCIAS	5,553.15
4.1.4.3.25	EXPEDICIÓN DE OTRAS CONSTANCIAS	9,554.74
4.1.4.3.26	CANJE DEL PERD.D/LICENCIA DE FUNC.	35,525.25
4.1.4.3.27	REPOSIC. P/PERD.D/FORMATO D/LIC. D/FUNC.	0.00
4.1.4.3.28	ACTAS DE NACIMIENTO	43,684.00
4.1.4.3.29	ACTAS DE MATRIMONIO	10,491.00
4.1.4.3.30	ACTAS DE DIVORCIO	0.00
4.1.4.3.31	ACTAS DE DEFUNCIÓN	0.00
4.1.4.3.32	CELEBRACIÓN DE MATRIMONIOS	2,673.00
4.1.4.3.33	DISPENSA D/LA PUBLIC. P/CONTRAER MATRIM.	0.00
4.1.4.3.34	EXPEDICIÓN DE COPIAS CERTIFICADAS	7,675.00
4.1.4.3.35	ANOTACIÓN MARG. E/LIB. D/REGISTRO CIVIL	8,022.00
4.1.4.3.36	EXPEDICIÓN DE CONSTANCIAS	0.00
4.1.4.3.37	EXPEDIC. D/COPIA SIMPLE D/ACTOS REGIST.	0.00
4.1.4.3.38	ORDEN DE INHUMACIÓN	2,826.00
4.1.4.3.39	TRANSP.Y DISP.FINAL D/DES.SÓL. INDUST.	0.00
4.1.4.3.40	TRANSP.Y DISP.FINAL DES.SÓL.COM.Y SERV.	0.00
4.1.4.3.41	TRANS.Y DISP.FINAL DES.SÓL. ORG. REQ.	0.00
4.1.4.3.42	TRANSP.Y DISP.FINAL DES.SÓL.E/LOT.BALD.	0.00
4.1.4.3.43	USO DE LA VÍA Y LUGARES PÚBLICOS	0.00
4.1.4.3.44	SERVICIO DE PANTEON	144.33
4.1.4.3.45	LICENCIAS DE FUNC. P/VENTA D/BEB. ALCOH.	0.00
4.1.4.3.46	LICENCIAS DE FUNCIONAMIENTO	2,634.40
4.1.4.3.47	EMPADRONAMIENTO MUNICIPAL	0.00
4.1.4.3.48	ANUNCIOS ADOSADOS	28,536.10
4.1.4.3.49	ANUNCIOS PINTADOS Y/O MURALES	0.00
4.1.4.3.50	ESTRUCTURALES	0.00
4.1.4.3.51	LUMINOSOS	0.00
4.1.4.3.52	SERVICIO DE ALUMBRADO PÚBLICO	0.00
4.1.4.3.53	SERVICIO DE AGUA POTABLE	805,959.33
4.1.4.3.54	CONEXIONES Y RECONEXIONES	0.00
4.1.4.3.55	DRENAJE Y ALCANTARILLADO	2,177.32
4.1.4.3.56	ADEUDOS D/LOS SERV. D/SUM. D/AGUA POT.	0.00
4.1.4.3.57	MANTENIMIENTO A LA RED DE AGUA POTABLE	577.32
4.1.4.3.58	MANTENIMIENTO A LA RED D/DRENAJE Y ALC.	865.98
4.1.4.3.59	PRESTACIÓN DE SERVICIOS DE ASIST. SOCIAL	0.00
4.1.4.3.60	FERIAS MUNICIPALES	0.00
4.1.4.3.61	COLEGIATURAS	0.00
4.1.4.3.62	CURSOS	0.00
4.1.4.4	ACCESORIOS DE DERECHOS	22,532.30
4.1.4.4.1	RECARGOS	0.00



000021

MUNICIPIO DE XALTOCAN TLAXCALA

NOTAS AL ESTADO DE ACTIVIDADES

Al 31 de Mayo de 2022

(Cifras en pesos)

4.1.4.4.1.1	RECARGOS POR DERECHOS DE AGUA	0.00
4.1.4.4.1.2	RECARGOS OTROS	0.00
4.1.4.4.2	MULTAS	22,532.30
4.1.4.4.2.1	MULTAS POR DERECHOS DE AGUA	0.00
4.1.4.4.2.2	MULTAS OTROS	22,532.30
4.1.4.4.3	ACTUALIZACIÓN	0.00
4.1.4.4.3.1	ACTUALIZACIÓN POR DERECHOS DE AGUA	0.00
4.1.4.4.3.2	ACTUALIZACIÓN OTROS	0.00
4.1.4.5	DERECHOS NO COMP. EN LA LEY DE ING. VIGENTE CAUS. EN EJER. FISC. ANT. PEND. DE LIQ. O PAGO	0.00
4.1.4.9	OTROS DERECHOS	12,285.00
4.1.4.9.1	OTROS DERECHOS	12,285.00
4.1.5	PRODUCTOS DE TIPO CORRIENTE	90,037.36
4.1.5.1	PRODUCTOS	90,037.36
4.1.5.1.1	MERCADOS	0.00
4.1.5.1.2	EXPLOTACIÓN DE OTROS BIENES	0.00
4.1.5.1.3	INGRESOS DE CAMIONES	0.00
4.1.5.1.4	INGRESOS DE FOTOCOPIADO	0.00
4.1.5.1.5	MAQUINARIA PESADA	0.00
4.1.5.1.6	ESTACIONAMIENTO	0.00
4.1.5.1.7	AUDITORIO MUNICIPAL	0.00
4.1.5.1.8	ARRENDAMIENTO DE LOCALES	0.00
4.1.5.1.9	BAÑOS PÚBLICOS	0.00
4.1.5.1.10	ASIGNACIÓN DE LOTES EN CEMENTERIO	0.00
4.1.5.1.11	INTERESES BANCARIOS, CRÉDITOS Y BONOS	90,037.36
4.1.5.4	PRODUCTOS NO COMP. EN LA LEY DE ING. VIGENTE CAUS. EN EJER. FISC. ANT. PEND. DE LIQ. O PAGO	0.00
4.1.6	APROVECHAMIENTOS DE TIPO CORRIENTE	0.00
4.1.6.1	INCREMENTOS DERIVADOS DE LA COLABORACIÓN FISCAL	0.00
4.1.6.1.1	GASTOS DE EJECUCIÓN	0.00
4.1.6.2	MULTAS	0.00
4.1.6.2.1	MULTAS	0.00
4.1.6.3	INDEMNIZACIONES	0.00
4.1.6.3.1	INDEMNIZACIONES	0.00
4.1.6.4	REINTEGROS	0.00
4.1.6.5	APROVECHAMIENTOS PROVENIENTES DE OBRAS PÚBLICAS	0.00
4.1.6.6	APROVECHAMIENTOS NO COMP. EN LA LEY DE ING. VIGENTE CAUS. EN EJER. FISC. ANT. PEND. DE LIQ. O PAGO	0.00
4.1.6.8	ACCESORIOS DE APROVECHAMIENTOS	0.00
4.1.6.8.1	RECARGOS	0.00
4.1.6.8.2	ACTUALIZACIÓN	0.00
4.1.6.9	OTROS APROVECHAMIENTOS	0.00
4.1.7	INGRESOS POR VENTA DE BIENES Y PRESTACIÓN DE SERVICIOS	0.00
4.1.7.1	INGRESOS POR VENTA DE BIENES Y PREST. DE SERV. DE INST. PÚBLICAS DE SEGURIDAD SOCIAL	0.00
4.1.7.2	INGRESOS POR VENTA DE BIENES Y PREST. DE SERV. DE EMPR. PRODUCT. DEL ESTADO	0.00
4.1.7.3	INGRESOS POR VENTA DE BIENES Y PREST. DE SERV. DE ENT. PARAEST. Y FIDEIC. NO EMPR Y NO FINANCIEROS	0.00
4.1.7.4	INGRESOS POR VENTA DE BIENES Y PREST.	0.00



000022

MUNICIPIO DE XALTOCAN TLAXCALA

NOTAS AL ESTADO DE ACTIVIDADES



Al 31 de Mayo de 2022

(Cifras en pesos)

4.1.7.5	DE SERV. DE ENT. PARAEST. EMPR NO FINANC C/PART EST MAY	0.00
4.1.7.6	INGRESOS POR VENTA DE BIENES Y PREST. DE SERV. DE ENT. PARAEST. EMPR FINANC MONET C/PART EST MAY	0.00
4.1.7.7	INGRESOS POR VENTA DE BIENES Y PREST. DE SERV. DE ENT. PARAEST. EMPR FINANC NO MONET C/PART EST MAY	0.00
4.1.7.8	INGRESOS POR VENTA DE BIENES Y PREST. DE SERV. DE FIDEIC. FINANC PÚBLICOS C/PART EST MAY	0.00
	INGRESOS POR VENTA DE BIENES Y PREST. DE SERV. DE LOS PODERES LEG. Y JUDICIAL Y DE LOS ÓRGANOS AUT.	0.00
	TOTAL	2,881,838.74

EA-02 PARTICIPACIONES, APORTACIONES, CONVENIOS, INCENTIVOS DERIVADOS DE LA COLABORACIÓN FISCAL, FONDOS DISTINTOS DE APORTACIONES, TRANSFERENCIAS, ASIGNACIONES, SUBSIDIOS Y SUBVENCIONES, Y PENSIONES Y JUBILACIONES:

Cuenta	Nombre de la Cuenta	Monto
4.2	PART, APORT, CONV, INCENT. DERIV. D/COLAB. FISCAL, F. DIST. DE APORT, TRANSF, ASIG, SUBS Y SUBV Y P Y JUB	19,876,007.27
4.2.1	PART, APORT, CONV, INCENT. DERIV. D/COLAB. FISCAL, F. DIST. DE APORT PARTICIPACIONES	19,876,007.27
4.2.1.1	FONDO GENERAL DE PARTICIPACIONES	12,443,924.34
4.2.1.1.1	FONDO DE FOMENTO MUNICIPAL	8,923,209.01
4.2.1.1.2	FONDO DE FISCALIZACIÓN Y RECAUDACIÓN	2,259,407.63
4.2.1.1.3	FONDO DE COMPENSACIÓN	377,038.21
4.2.1.1.4	FONDO DE EXTRACCIÓN DE HIDROCARBUROS	275,345.23
4.2.1.1.5	IMPUESTO ESPECIAL SOBRE PRODUCCIÓN Y SERVICIOS	68,419.36
4.2.1.1.6	0.136% DE LA RECAUDACIÓN FEDERAL PARTICIPABLE	0.00
4.2.1.1.7	3.17% SOBRE EXTRACCIÓN DE PETRÓLEO GASOLINAS Y DIÉSEL	0.00
4.2.1.1.8	FONDO DEL IMPUESTO SOBRE LA RENTA	88,808.90
4.2.1.1.9	FONDO DE ESTABILIZACIÓN DE LOS INGRESOS DE LAS ENTIDADES FEDERATIVAS	451,696.00
4.2.1.1.10	APORTACIONES	0.00
4.2.1.1.11	FONDO DE APORTACIONES PARA LA NÓMINA EDUCATIVA Y GASTO OPERATIVO	7,046,279.49
4.2.1.2	FONDO DE APORTACIONES PARA LOS SERVICIOS DE SALUD	0.00
4.2.1.2.1	FONDO DE APORTACIONES PARA LA INFRAESTRUCTURA SOCIAL	3,745,215.03
4.2.1.2.2	FONDO DE APORTACIONES PARA EL FORTALECIMIENTO DE LOS MUNICIPIOS	0.00
4.2.1.2.3	FONDO DE APORTACIONES PARA LA EDUCACIÓN TECNOLÓGICA Y DE ADULTOS	3,301,064.46
4.2.1.2.4	FONDO DE APORTACIONES PARA LA SEGURIDAD PÚBLICA DE LOS ESTADOS Y DEL DISTRITO FEDERAL	0.00
4.2.1.2.5	FONDO DE APORTACIONES PARA EL FORTALECIMIENTO DE LAS ENTIDADES	0.00
4.2.1.2.6		0.00
4.2.1.2.7		0.00
4.2.1.2.8		0.00




000023

MUNICIPIO DE XALTOCAN TLAXCALA

NOTAS AL ESTADO DE ACTIVIDADES

Al 31 de Mayo de 2022

(Cifras en pesos)



4.2.1.3	FEDERATIVAS		
4.2.1.3.1	CONVENIOS	73,335.44	
4.2.1.3.2	CONVENIOS DE PROTECCIÓN SOCIAL EN SALUD	0.00	
4.2.1.3.3	CONVENIOS DE DESCENTRALIZACIÓN	0.00	
4.2.1.3.4	CONVENIOS DE REASIGNACIÓN	0.00	
4.2.1.4	OTROS CONVENIOS Y SUBSIDIOS	73,335.44	
	INCENTIVOS DERIVADOS DE LA COLABORACIÓN	312,468.00	
	FISCAL		
4.2.1.4.1	TENENCIA O USO DE VEHÍCULOS	0.00	
4.2.1.4.2	FONDO DE COMPENSACIÓN ISAN	18,838.07	
4.2.1.4.3	IMPUESTO SOBRE AUTOMÓVILES NUEVOS	7,806.54	
4.2.1.4.4	FONDO DE COMPENSACIÓN DE REPECOS -	0.00	
	INTERMEDIOS		
4.2.1.4.5	OTROS INCENTIVOS ECONÓMICOS	285,823.39	
4.2.1.5	FONDOS DISTINTOS DE APORTACIONES	0.00	
4.2.1.5.1	FONDO PARA ENTIDADES FEDERATIVAS Y	0.00	
	MUNICIPIOS PRODUCTORES DE HIDROCARBUROS		
4.2.1.5.2	FONDO MINERO	0.00	
4.2.2	TRANSFERENCIAS, ASIGNACIONES, SUBSIDIOS	0.00	
	Y SUBVENCIÓNES Y PENSIONES Y		
	JUBILACIONES		
4.2.2.1	TRANSFERENCIAS INTERNAS Y ASIGNACIONES	0.00	
	DEL SECTOR PÚBLICO		
4.2.2.3	SUBSIDIOS Y SUBVENCIÓNES	0.00	
4.2.2.3.1	SUBSIDIOS Y SUBVENCIÓNES	0.00	
4.2.2.5	PENSIONES Y JUBILACIONES	0.00	
4.2.2.7	TRANSFERENCIAS DEL FONDO MEXICANO DEL	0.00	
	PETRÓLEO PARA LA ESTABILIZACIÓN Y EL		
	DESARROLLO		
	TOTAL	19,876,007.27	

EA-03 OTROS INGRESOS Y BENEFICIOS:

Cuenta	Nombre de la Cuenta	Monto	Naturaleza
4.3	OTROS INGRESOS Y BENEFICIOS	0.00	
4.3.1	INGRESOS FINANCIEROS	0.00	
4.3.1.1	INTERESES GANADOS DE TÍTULOS, VALORES Y	0.00	
	DEMÁS INSTRUMENTOS FINANCIEROS		
4.3.1.9	OTROS INGRESOS FINANCIEROS	0.00	
4.3.2	INCREMENTO POR VARIACIÓN DE INVENTARIOS	0.00	
4.3.2.1	INCREMENTO POR VARIACIÓN DE INVENTARIOS	0.00	
	DE MERCANCÍAS PARA VENTA		
4.3.2.2	INCREMENTO POR VARIACIÓN DE INVENTARIOS	0.00	
	DE MERCANCÍAS TERMINADAS		
4.3.2.3	INCREMENTO POR VARIACIÓN DE INVENTARIOS	0.00	
	DE MERCANCÍAS EN PROCESO DE ELABORACIÓN		
4.3.2.4	INCREMENTO POR VARIACIÓN DE INVENTARIOS	0.00	
	DE MATERIAS PRIMAS, MATERIALES Y		
	SUMINISTROS PARA PRODUCCIÓN		
4.3.2.5	INCREMENTO POR VARIACIÓN DE ALMACÉN DE	0.00	
	MATERIAS PRIMAS, MATERIALES Y		
	SUMINISTROS DE CONSUMO		
4.3.3	DISMINUCIÓN DEL EXCESO DE ESTIMACIONES	0.00	
	POR PÉRDIDA O DETERIORO U OBSOLESCENCIA		
4.3.3.1	DISMINUCIÓN DEL EXCESO DE ESTIMACIONES	0.00	
	POR PÉRDIDA O DETERIORO U OBSOLESCENCIA		
4.3.4	DISMINUCIÓN DEL EXCESO DE PROVISIONES	0.00	
4.3.4.1	DISMINUCIÓN DEL EXCESO EN PROVISIONES	0.00	

000024

MUNICIPIO DE XALTOCAN TLAXCALA

NOTAS AL ESTADO DE ACTIVIDADES


Al 31 de Mayo de 2022

(Cifras en pesos)

4.3.9	OTROS INGRESOS Y BENEFICIOS VARIOS	0.00
4.3.9.2	BONIFICACIONES Y DESCUENTOS OBTENIDOS	0.00
4.3.9.3	DIFERENCIAS POR TIPO DE CAMBIO A FAVOR	0.00
4.3.9.4	DIFERENCIAS DE COTIZACIONES A FAVOR EN VALORES NEGOCIABLES	0.00
4.3.9.5	RESULTADO POR POSICIÓN MONETARIA	0.00
4.3.9.6	UTILIDADES POR PARTICIPACIÓN PATRIMONIAL	0.00
4.3.9.7	DIFERENCIAS POR REESTRUCTURACIÓN DE DEUDA PÚBLICA A FAVOR	0.00
9.9	OTROS INGRESOS Y BENEFICIOS VARIOS	0.00
	TOTAL	0.00

EA-04 GASTOS Y OTRAS PÉRDIDAS:

Cuenta	Nombre de la Cuenta	Monto	%
5.1	GASTOS DE FUNCIONAMIENTO	12,883,889.07	90.14
5.1.1	SERVICIOS PERSONALES	7,833,382.00	54.80
5.1.1.1	REMUNERACIONES AL PERSONAL DE CARÁCTER PERMANENTE	7,678,904.00	53.72
5.1.1.1.1	DIETAS	0.00	0.00
5.1.1.1.2	HABERES	0.00	0.00
5.1.1.1.3	SUELDOS A FUNCIONARIOS	1,852,080.00	12.96
5.1.1.1.4	SUELDOS AL PERSONAL	5,826,824.00	40.77
5.1.1.1.5	SUELDOS A TRABAJADORES	0.00	0.00
5.1.1.1.6	SUELDOS AL MAGISTERIO	0.00	0.00
5.1.1.1.7	REMUNER. POR ADSCRIP. LAB. E/L EXTRANJERO	0.00	0.00
5.1.1.2	REMUNERACIONES AL PERSONAL DE CARÁCTER TRANSITORIO	0.00	0.00
5.1.1.2.1	HONORARIOS ASIMILABLES A SALARIOS	0.00	0.00
5.1.1.2.2	SUELDOS AL PERSONAL EVENTUAL	0.00	0.00
5.1.1.2.3	SUELDOS AL MAGISTERIO EVENTUAL	0.00	0.00
5.1.1.2.4	RETRIBUC. P/SERVICIOS D/CARÁCTER SOCIAL	0.00	0.00
5.1.1.2.5	RETRIB. A REP. TRAB. Y PAT. E/L JTA D/CONC.	0.00	0.00
5.1.1.3	REMUNERACIONES ADICIONALES Y ESPECIALES	154,478.00	1.08
5.1.1.3.1	PRIMA QUINQUENAL	0.00	0.00
5.1.1.3.2	PRIMA QUINQUENAL AL MAGISTERIO	0.00	0.00
5.1.1.3.3	PRIMA VACACIONAL A FUNCIONARIOS	0.00	0.00
5.1.1.3.4	PRIMA VACACIONAL AL PERSONAL	27,549.00	0.19
5.1.1.3.5	PRIMA VACACIONAL A TRABAJADORES	0.00	0.00
5.1.1.3.6	PRIMA VACACIONAL AL MAGISTERIO	0.00	0.00
5.1.1.3.7	PRIMA VACACIONAL AL PERSONAL EVENTUAL	0.00	0.00
5.1.1.3.8	PRIMA VACACIONAL AL MAGISTERIO EVENTUAL	0.00	0.00
5.1.1.3.9	GRATIFICACIÓN FIN DE AÑO FUNCIONARIOS	0.00	0.00
5.1.1.3.A	GRATIFICACIÓN FIN DE AÑO AL PERSONAL	65,236.00	0.46
5.1.1.3.B	GRATIFICACIÓN FIN DE AÑO TRABAJADORES	0.00	0.00
5.1.1.3.C	GRATIFICACIÓN FIN DE AÑO A MAGISTERIO	0.00	0.00
5.1.1.3.D	GRATIF. FIN D/AÑO A/PERSONAL D/HONOR	0.00	0.00
5.1.1.3.E	GRATIFIC. FIN DE AÑO AL MAGIST. EVENTUAL	0.00	0.00
5.1.1.3.F	GRATIFICACIÓN A PERSONAL DE HONORARIOS	0.00	0.00
5.1.1.3.G	HORAS EXTRAORDINARIAS	0.00	0.00
5.1.1.3.H	COMPENSACIONES Y OTRAS PRESTACIONES	52,693.00	0.37
5.1.1.3.I	COMPENSACIONES AL PERSONAL	9,000.00	0.06
5.1.1.3.J	COMPENSACIONES A TRABAJADORES	0.00	0.00
5.1.1.3.K	COMPENSACIONES A MAGISTERIO	0.00	0.00
5.1.1.3.L	COMPENSAC. D/EST.LICENC.Y TIT. A/MAGIST.	0.00	0.00
5.1.1.3.M	COMPENSACIÓN POR MATERIAL DIDÁCTICO	0.00	0.00



000025


MUNICIPIO DE XALTOCAN TLAXCALA

NOTAS AL ESTADO DE ACTIVIDADES

Al 31 de Mayo de 2022

(Cifras en pesos)

5.1.1.1.3.N	COMPENSACIÓN AL PERSONAL EVENTUAL	0.00	0.00
5.1.1.1.3.O	COMPENSACIONES A MAGISTERIO EVENTUAL	0.00	0.00
5.1.1.1.3.P	COMPENS. MAT. DIDÁCTICO MAGIST. EVENTUAL	0.00	0.00
5.1.1.1.3.Q	ASIGNACIÓN DOCENTE	0.00	0.00
5.1.1.1.3.R	ASIGNACIÓN PEDAGÓGICA MAGIST. EVENTUAL	0.00	0.00
5.1.1.1.3.S	ASIGNACIÓN POR ACTOS DE FISCALIZACIÓN	0.00	0.00
5.1.1.1.3.T	ASIGNACIÓN POR SUPERVISIÓN	0.00	0.00
5.1.1.1.3.U	ASIGNACIÓN POR ACTOS DE INSPECCIÓN	0.00	0.00
5.1.1.1.3.V	SOBREHABERES	0.00	0.00
5.1.1.1.3.W	ASIG.TÉC.MANDO, COM. VUELO Y TEC.ESPEC.	0.00	0.00
5.1.1.1.3.X	HONORARIOS ESPECIALES	0.00	0.00
5.1.1.1.3.Y	PART. VIG. CUMP.D/LAS LEY. Y CUST.VAL.	0.00	0.00
5.1.1.1.4	SEGURIDAD SOCIAL	0.00	0.00
5.1.1.1.4.1	APORTACIONES DE SEGURIDAD SOCIAL	0.00	0.00
5.1.1.1.4.2	APORTACIONES A FONDOS DE VIVIENDA	0.00	0.00
5.1.1.1.4.3	CUOTAS SEGURO DE RETIRO TRABAJADORES	0.00	0.00
5.1.1.1.4.4	CUOTAS SEGURO DE RETIRO A MAGISTERIO	0.00	0.00
5.1.1.1.4.5	CUOTAS SEGURO DE VIDA A FUNCIONARIOS	0.00	0.00
5.1.1.1.4.6	CUOTAS SEGURO DE VIDA AL PERSONAL	0.00	0.00
5.1.1.1.4.7	CUOTAS SEGURO DE VIDA A TRABAJADORES	0.00	0.00
5.1.1.1.4.8	CUOTAS SEGURO DE VIDA AL MAGISTERIO	0.00	0.00
5.1.1.1.5	OTRAS PRESTACIONES SOCIALES Y ECONÓMICAS	0.00	0.00
5.1.1.1.5.1	CUOTAS P/EL FDO D/AHORRO Y FDO D/TRABAJO	0.00	0.00
5.1.1.1.5.2	INDEMNIZACIÓN Y LIQUID. A FUNCIONARIOS	0.00	0.00
5.1.1.1.5.3	INDEMNIZACIÓN Y LIQUIDACIÓN AL PERSONAL	0.00	0.00
5.1.1.1.5.4	INDEMNIZACIÓN Y LIQUID. A TRABAJADORES	0.00	0.00
5.1.1.1.5.5	PRESTACIONES Y HABERES DE RETIRO	0.00	0.00
5.1.1.1.5.6	OTRAS PREST. CONTRACT. A TRABAJADORES	0.00	0.00
5.1.1.1.5.7	OTRAS PREST. CONTRACT. MAGISTERIO	0.00	0.00
5.1.1.1.5.8	OTRAS PREST. CONTRACT. A MAGIST. EVENT.	0.00	0.00
5.1.1.1.5.9	SERVICIO MÉDICO A FUNCIONARIOS	0.00	0.00
5.1.1.1.5.A	SERVICIO MÉDICO AL PERSONAL	0.00	0.00
5.1.1.1.5.B	SERVICIO MÉDICO A TRABAJADORES	0.00	0.00
5.1.1.1.5.C	SERVICIO MÉDICO A MAGISTERIO	0.00	0.00
5.1.1.1.5.D	APOYOS A LA CAPAC. D/LOS SERVID. PÚB.	0.00	0.00
5.1.1.1.5.E	CUOTAS DESPENSA A FUNCIONARIOS	0.00	0.00
5.1.1.1.5.F	CUOTAS DESPENSA AL PERSONAL	0.00	0.00
5.1.1.1.5.G	CUOTAS DESPENSA A TRABAJADORES	0.00	0.00
5.1.1.1.5.H	CUOTAS DESPENSA AL MAGISTERIO	0.00	0.00
5.1.1.1.5.I	CUOTAS DESPENSA AL PERSONAL EVENTUAL	0.00	0.00
5.1.1.1.5.J	CUOTAS DESPENSA AL MAGISTERIO EVENTUAL	0.00	0.00
5.1.1.1.5.K	APORTACIÓN A PENSIONES DE FUNCIONARIOS	0.00	0.00
5.1.1.1.5.L	APORTACIÓN A PENSIONES DEL PERSONAL	0.00	0.00
5.1.1.1.5.M	APORTACIÓN A PENSIONES POR TRABAJADORES	0.00	0.00
5.1.1.1.5.N	APORTACIÓN A PENSIONES POR MAGISTERIO	0.00	0.00
5.1.1.1.6	PAGO DE ESTÍMULOS A SERVIDORES PÚBLICOS	0.00	0.00
5.1.1.1.6.1	PREV. CARACT.LAB.ECON.Y SEG.SOCIAL	0.00	0.00
5.1.1.1.6.2	ESTÍMULOS	0.00	0.00
5.1.1.1.6.3	RECOMPENSAS	0.00	0.00
5.1.1.2	MATERIALES Y SUMINISTROS	2,225,242.70	15.57
5.1.1.2.1	MATERIALES DE ADMINISTRACIÓN, EMISIÓN	388,289.63	2.72
	DE DOCUMENTOS Y ARTÍCULOS OFICIALES		
5.1.1.2.1.1	MATERIALES, UTIL.Y EQOS MEN. D/OFICINA	73,578.00	0.51
5.1.1.2.1.2	MATERIALES Y UTILS D/IMPRES. Y REPROD.	69,617.84	0.49
5.1.1.2.1.3	MATERIAL ESTADÍSTICO Y GEOGRÁFICO	0.00	0.00
5.1.1.2.1.4	MAT.UTIL. Y EQOS MEN.TECN.D/L INF.Y COM.	46,483.59	0.33
5.1.1.2.1.5	MATERIAL IMPRESO E INFORMACIÓN DIGITAL	28,698.33	0.20
5.1.1.2.1.6	MATERIAL DE LIMPIEZA	36,039.87	0.25



000026


MUNICIPIO DE XALTOCAN TLAXCALA

NOTAS AL ESTADO DE ACTIVIDADES

Al 31 de Mayo de 2022

(Cifras en pesos)

5.1.2.1.7	MATERIALES Y ÚTILES DE ENSEÑANZA	0.00	0.00
5.1.2.1.8	MAT. P/EL REG. E INDENT. BIENES Y PERS.	133,872.00	0.94
5.1.2.2	ALIMENTOS Y UTENSILIOS	196,822.13	1.38
5.1.2.2.1	PRODUCTOS ALIMENTICIOS PARA PERSONAS	181,137.90	1.27
5.1.2.2.2	PRODUCTOS ALIMENTICIOS PARA ANIMALES	0.00	0.00
5.1.2.2.3	UTENSILIOS P/EL SERVICIO. D/ALIMENT.	15,684.23	0.11
5.1.2.3	MATERIAS PRIMAS Y MATERIALES DE PRODUCCIÓN Y COMERCIALIZACIÓN	0.00	0.00
5.1.2.3.1	PROD.ALIMENT.AGROP.Y FOREST.ADQ. C/M.P.	0.00	0.00
5.1.2.3.2	INSUMOS TEXT. ADQ. COMO MATERIA PRIMA	0.00	0.00
5.1.2.3.3	PROD. D/PAPEL,CARTÓN E IMPRES.ADQ.C/M.P.	0.00	0.00
5.1.2.3.4	COMB.LUB.ADIT.CARB.Y DERIV.ADQ.C/M.P.	0.00	0.00
5.1.2.3.5	PROD. QUIM. FARM. Y LAB. ADQ. COMO M.P.	0.00	0.00
5.1.2.3.6	PROD.MET. BASE D/MIN.NO MET.ADQ.C/M.P.	0.00	0.00
5.1.2.3.7	PROD.D/CUERO,PIEL.FLÁST.HULE ADQ.C/M.P.	0.00	0.00
5.1.2.3.8	MERCANCIAS ADQ.P/SU COMERCIALIZACIÓN	0.00	0.00
5.1.2.3.9	OTROS PRODUCTOS ADQ.C/MATERIA PRIMA	0.00	0.00
5.1.2.4	MATERIALES Y ARTÍCULOS DE CONSTRUCCIÓN Y DE REPARACIÓN	342,694.37	2.40
5.1.2.4.1	PRODUCTOS MINERALES NO METÁLICOS	193,400.00	1.35
5.1.2.4.2	CEMENTO Y PRODUCTOS DE CONCRETO	17,048.10	0.12
5.1.2.4.3	CAL, YESO Y PRODUCTOS DE YESO	5,387.97	0.04
5.1.2.4.4	MADERA Y PRODUCTOS DE MADERA	0.00	0.00
5.1.2.4.5	VIDRIO Y PRODUCTOS DE VIDRIO	2,299.12	0.02
5.1.2.4.6	MATERIAL ELÉCTRICO Y ELECTRÓNICO	91,384.56	0.64
5.1.2.4.7	ARTÍCULOS METÁLICOS PARA LA CONSTRUCCIÓN	0.00	0.00
5.1.2.4.8	MATERIALES COMPLEMENTARIOS	0.00	0.00
5.1.2.4.9	OTROS MATERIALES Y ART.D/CONST.Y REPAR.	33,174.62	0.23
5.1.2.5	PRODUCTOS QUÍMICOS, FARMACÉUTICOS Y DE LABORATORIO	131,504.92	0.92
5.1.2.5.1	PRODUCTOS QUÍMICOS BÁSICOS	954.10	0.01
5.1.2.5.2	FERTILIZANTES, PESTIC.Y OTROS AGROQ.	250.00	0.00
5.1.2.5.3	MEDICINAS Y PRODUCTOS FARMACÉUTICOS	116,400.66	0.81
5.1.2.5.4	MATERIALES, ACCES.Y SUMIN.MEDICOS	13,900.16	0.10
5.1.2.5.5	MATERIALES, ACCES.Y SUMIN.D/LABORATORIO	0.00	0.00
5.1.2.5.6	FIBRAS SINT.HULES, PLÁST.Y DERIVADOS	0.00	0.00
5.1.2.5.7	OTROS PRODUCTOS QUÍMICOS	0.00	0.00
5.1.2.6	COMBUSTIBLES, LUBRICANTES Y ADITIVOS	1,026,490.51	7.18
5.1.2.6.1	COMBUSTIBLES, LUBRICANTES Y ADITIVOS	1,026,490.51	7.18
5.1.2.6.2	CARBÓN Y SUS DERIVADOS	0.00	0.00
5.1.2.7	VESTUARIO, BLANCOS, PRENDAS DE PROTECCIÓN Y ARTÍCULOS DEPORTIVOS	0.00	0.00
5.1.2.7.1	VESTUARIO Y UNIFORMES	0.00	0.00
5.1.2.7.2	PRENDAS DE SEG. Y PROT. PERSONAL	0.00	0.00
5.1.2.7.3	ARTÍCULOS DEPORTIVOS	0.00	0.00
5.1.2.7.4	PRODUCTOS TEXTILES	0.00	0.00
5.1.2.7.5	BLANC.Y OTROS PROD.TEXT.EXC.PREND.D/VES.	117,874.86	0.82
5.1.2.8	MATERIALES Y SUMINISTROS PARA SEGURIDAD	0.00	0.00
5.1.2.8.1	SUSTANCIAS Y MATERIALES EXPLOSIVOS	30,294.00	0.21
5.1.2.8.2	MATERIALES DE SEGURIDAD PÚBLICA	87,580.86	0.61
5.1.2.8.3	PRENDAS D/PROT.P/SEG. PÚB.Y NACIONAL	21,566.28	0.15
5.1.2.9	HERRAMIENTAS, REFACCIONES Y ACCESORIOS MENORES	0.00	0.00
5.1.2.9.1	HERRAMIENTAS MENORES	0.00	0.00
5.1.2.9.2	REFACCIONES Y ACCES. MEN. D/EDIFICIOS	1,042.60	0.01
5.1.2.9.3	REF.Y ACC.MEN.MOB.EQPO D/ADM.EDUC.Y REC.	0.00	0.00
5.1.2.9.4	REF.Y ACC.MEN.EQPO D/CÓMP.Y TEC. D/INF.	9,176.93	0.06
5.1.2.9.5	REF.Y ACC.MEN.D/EQPO E INST.MÉD.Y D/LAB.	0.00	0.00



000027


MUNICIPIO DE XALTOCAN TLAXCALA

NOTAS AL ESTADO DE ACTIVIDADES

Al 31 de Mayo de 2022

(Cifras en pesos)

5.1.2.9.6	REFACCIONES Y ACCES.MEN.D/EQPO D/TRANSP.	738.00	0.01
5.1.2.9.7	REFACCIONES Y ACC.MEN.EQO DEF.Y SEG.	10,513.76	0.07
5.1.2.9.8	REFACCIONES Y ACC. MEN.D/MAQ.Y OTROS EQ.	94.99	0.00
5.1.2.9.9	REFAC.Y OTROS ACC.MEN.OTROS BIEN.MUEB.	0.00	0.00
5.1.3	SERVICIOS GENERALES	2,825,264.37	19.77
5.1.3.1	SERVICIOS BÁSICOS	1,235,874.24	8.65
5.1.3.1.1	ENERGÍA ELÉCTRICA	1,217,180.20	8.52
5.1.3.1.2	GAS	0.00	0.00
5.1.3.1.3	AGUA	7,966.00	0.06
5.1.3.1.4	TELEFONÍA TRADICIONAL	9,128.04	0.06
5.1.3.1.5	TELEFONÍA CELULAR	0.00	0.00
5.1.3.1.6	SERVICIOS DE TELECOM. Y SATÉLITES	1,600.00	0.01
5.1.3.1.7	SERV.D/ACC.D/INTER.REDES Y PROC.D/INF.	0.00	0.00
5.1.3.1.8	SERVICIOS POSTALES Y TELEGRÁFICOS	0.00	0.00
5.1.3.1.9	SERVICIOS INTEGRALES Y OTROS SERVICIOS	0.00	0.00
5.1.3.2	SERVICIOS DE ARRENDAMIENTO	209,264.00	1.46
5.1.3.2.1	ARRENDAMIENTO DE TERRENOS	0.00	0.00
5.1.3.2.2	ARRENDAMIENTO DE EDIFICIOS	0.00	0.00
5.1.3.2.3	ARREND.D/MOB.Y EPO.D/ADMÓN.EDUC.Y REC.	0.00	0.00
5.1.3.2.4	ARREND. D/EQUIPO E INST. MÉD. Y D/LAB.	0.00	0.00
5.1.3.2.5	ARRENDAMIENTO DE EQUIPO DE TRANSPORTE	0.00	0.00
5.1.3.2.6	ARRENDAMIENTO D/MAQ. OTROS EQPOS Y HERR.	167,400.00	1.17
5.1.3.2.7	ARRENDAMIENTOS DE ACTIVOS INTANGIBLES	0.00	0.00
5.1.3.2.8	ARRENDAMIENTO FINANCIERO	0.00	0.00
5.1.3.2.9	OTROS ARRENDAMIENTOS	41,864.00	0.29
5.1.3.3	SERVICIOS PROFESIONALES, CIENTÍFICOS Y TÉCNICOS Y OTROS SERVICIOS	44,219.00	0.31
5.1.3.3.1	SERV. LEG.D/CONT.AUDIT.Y RELACIONADOS	0.00	0.00
5.1.3.3.2	SERV.D/DIS.ARQ. ING.Y ACTIV.RELACIONADAS	0.00	0.00
5.1.3.3.3	SERV.D/CONS.ADVA.PROC.TÉC.Y TEC.D/L INF.	0.00	0.00
5.1.3.3.4	SERVICIOS DE CAPACITACIÓN	33,408.00	0.23
5.1.3.3.5	SERV.D/INVEST.CIENT.Y DESARROLLO	0.00	0.00
5.1.3.3.6	SERV.D/APOYO ADM.TRAD.FOT.E IMPRES.	0.00	0.00
5.1.3.3.7	SERVICIOS DE PROTECCIÓN Y SEGURIDAD	0.00	0.00
5.1.3.3.8	SERVICIOS DE VIGILANCIA	0.00	0.00
5.1.3.3.9	SERV. PROFES.CIENT.Y TÉCN.INTEGRALES	10,811.00	0.08
5.1.3.4	SERVICIOS FINANCIEROS, BANCARIOS Y COMERCIALES	29.00	0.00
5.1.3.4.1	SERVICIOS FINAN.Y BANCARIOS	0.00	0.00
5.1.3.4.2	SERV.D/COB.INVEST.CRED.Y SIMILAR	0.00	0.00
5.1.3.4.3	SERV.D/RECAUD.TRASL.Y CUST.D/VALORES	0.00	0.00
5.1.3.4.4	SEGUROS D/RESPONS.PATRIM.Y FIANZAS	0.00	0.00
5.1.3.4.5	SEGURO DE BIENES PATRIMONIALES	0.00	0.00
5.1.3.4.6	ALMACENAJE, ENVASE Y EMBALAJE	0.00	0.00
5.1.3.4.7	FLETES Y MANIOBRAS	0.00	0.00
5.1.3.4.8	COMISIONES POR VENTAS	0.00	0.00
5.1.3.4.9	SERV. FINANC.BANC.Y COMERC.INTEGRALES	29.00	0.00
5.1.3.5	SERVICIOS DE INSTALACIÓN, REPARACIÓN, MANTENIMIENTO Y CONSERVACIÓN	402,926.73	2.82
5.1.3.5.1	CONSERV.Y MANTTO MENOR D/INMUEBLES	0.00	0.00
5.1.3.5.2	INST.REP.Y MANT.MOB.Y EQ.ADM.EDUC.Y REC.	0.00	0.00
5.1.3.5.3	INST.REP.Y MANT.EQ.COM.Y TEC.D/L INF.	19,388.00	0.14
5.1.3.5.4	INST.REP.Y MANTTO.D/EQ.E INST.MÉD.Y LAB.	0.00	0.00
5.1.3.5.5	REPAR.Y MANTTO D/EQ.D/TRANSPORTE	217,362.65	1.52
5.1.3.5.6	REP.Y MANTTO D/EQ.D/DEF.Y SEGURIDAD	0.00	0.00
5.1.3.5.7	INST.REP.Y MANT.D/MAQ.OTROS EQ.Y HERR.	140,656.08	0.98
5.1.3.5.8	SERV.D/LIMPIEZA Y MANEJO DE DESECHOS	25,520.00	0.18
5.1.3.5.9	SERVICIOS DE JARDINERÍA Y FUMIGACIÓN	0.00	0.00



000028


MUNICIPIO DE XALTOCAN TLAXCALA

NOTAS AL ESTADO DE ACTIVIDADES

Al 31 de Mayo de 2022

(Cifras en pesos)

5.1.3.6	SERVICIOS DE COMUNICACIÓN SOCIAL Y PUBLICIDAD	78,676.32	0.55
5.1.3.6.1	DIF.RAD.TV.Y MED.D/MEN.S/PRO.ACT.GUB.	59,188.32	0.41
5.1.3.6.2	DIF.RAD.TV.Y MED.MEN.COM.PROM.VTA B O S	0.00	0.00
5.1.3.6.3	SERV.D/CREAT.PREP.Y PRO.PUB.EXC.INT.	0.00	0.00
5.1.3.6.4	SERVICIOS DE REVELADO DE FOTOGRAFÍAS	0.00	0.00
5.1.3.6.5	SERVICIOS D/LA IND.FÍLM.D/SON.Y D/VIDEO	0.00	0.00
5.1.3.6.6	SERV.D/CREAC. Y DIF.CONT.EXC.ATRAV.INT.	0.00	0.00
5.1.3.6.7	OTROS SERVICIOS DE INFORMACIÓN	19,488.00	0.14
5.1.3.7	SERVICIOS DE TRASLADO Y VIÁTICOS	28,001.06	0.20
5.1.3.7.1	PASAJES AÉREOS	0.00	0.00
5.1.3.7.2	PASAJES TERRESTRES	0.00	0.00
5.1.3.7.3	PASAJES MARÍTIMOS, LACUSTRES Y FLUVIALES	28,001.06	0.20
5.1.3.7.4	AUTOTRANSPORTE	0.00	0.00
5.1.3.7.5	VIÁTICOS EN EL PAÍS	0.00	0.00
5.1.3.7.6	VIÁTICOS EN EL EXTRANJERO	0.00	0.00
5.1.3.7.7	GASTOS D/INST.Y TRASLADO D/MENAJE	0.00	0.00
5.1.3.7.8	SERVICIOS INTEGR.D/TRASL.Y VIÁTICOS	0.00	0.00
5.1.3.7.9	OTROS SERVICIOS DE TRASLADO Y HOSPEDAJE	0.00	0.00
5.1.3.8	SERVICIOS OFICIALES	499,516.02	3.49
5.1.3.8.1	GASTOS DE CEREMONIAL	0.00	0.00
5.1.3.8.2	GASTOS DE ORDEN SOCIAL Y CULTURAL	499,516.02	3.49
5.1.3.8.3	CONGRESOS Y CONVENCIONES	0.00	0.00
5.1.3.8.4	EXPOSICIONES	0.00	0.00
5.1.3.8.5	GASTOS DE REPRESENTACIÓN	0.00	0.00
5.1.3.9	OTROS SERVICIOS GENERALES	326,758.00	2.29
5.1.3.9.1	SERVICIOS FUNERARIOS Y DE CEMENTERIOS	0.00	0.00
5.1.3.9.2	IMPUESTOS Y DERECHOS	65,288.00	0.46
5.1.3.9.3	IMPUESTOS Y DERECHOS DE IMPORTACIÓN	0.00	0.00
5.1.3.9.4	SENTENCIAS Y RESOL.P/AUTOR.COMPETENTE	0.00	0.00
5.1.3.9.5	PENAS, MULTAS, ACCES.Y ACTUALIZACIONES	0.00	0.00
5.1.3.9.6	OTROS GASTOS POR RESPONSABILIDADES	0.00	0.00
5.1.3.9.7	UTILIDADES	0.00	0.00
5.1.3.9.8	IMP.S/ NOMINAS Y OTROS DER.REL. LABORAL	261,470.00	1.83
5.1.3.9.9	OTROS SERVICIOS GENERALES	0.00	0.00
5.2	TRANSFERENCIAS, ASIGNACIONES, SUBSIDIOS Y OTRAS AYUDAS	1,409,501.17	9.86
5.2.1	TRANSFERENCIAS INTERNAS Y ASIGNACIONES AL SECTOR PÚBLICO	0.00	0.00
5.2.1.1	ASIGNACIONES AL SECTOR PÚBLICO	0.00	0.00
5.2.1.1.1	ASIG.PRESUP.AL PODER EJECUTIVO	0.00	0.00
5.2.1.1.2	ASIG.PRESUP.AL PODER LEGISLATIVO	0.00	0.00
5.2.1.1.3	ASIG.PRESUP.AL PODER JUDICIAL	0.00	0.00
5.2.1.1.4	ASIG.PRESUP.A ÓRGANOS AUTÓNOMOS	0.00	0.00
5.2.1.2	TRANSFERENCIAS INTERNAS AL SECTOR PÚBLICO	0.00	0.00
5.2.1.2.1	TRANSF.INT.OT.ENT.PARAES.N/EMPR.N/FINAN.	0.00	0.00
5.2.1.2.2	TRANSF.INT.OT.ENT.PARAES.EMPR.Y N/FINAN	0.00	0.00
5.2.1.2.3	TRANSF.INT.OT.FID.PÚB.EMPR.Y N/FINAN	0.00	0.00
5.2.1.2.4	TRANSF.INT.OTOR.INST.PARAEST.PÚB.FINAN.	0.00	0.00
5.2.1.2.5	TRANSF.INT. OTOR.FID. PÚB.FINANCIEROS	0.00	0.00
5.2.2	TRANSFERENCIAS AL RESTO DEL SECTOR PÚBLICO	0.00	0.00
5.2.2.1	TRANSFERENCIAS A ENTIDADES PARAESTATALES	0.00	0.00
5.2.2.1.1	TRANSF.OT.ENT.PARAES.N/EMP. Y N/FINAN	0.00	0.00
5.2.2.1.2	TRANSF.OT.P/ENT.PARAES.EMP.Y N/FINAN.	0.00	0.00
5.2.2.1.3	TRANSF.OTOR.P/INST.PARAEST.PÚB.FINAN.	0.00	0.00
5.2.2.2	TRANSFERENCIAS A ENTIDADES FEDERATIVAS	0.00	0.00



000029

MUNICIPIO DE XALTOCAN TLAXCALA

NOTAS AL ESTADO DE ACTIVIDADES

Al 31 de Mayo de 2022

(Cifras en pesos)

Y MUNICIPIOS			
5.2.2.2.1	TRANSF. OTOR. ENTID. FEDER. Y MUNICIPIOS	0.00	0.00
5.2.2.2.2	TRANSF. FID. D/ ENTID. FEDER. Y MUNICIPIOS	0.00	0.00
5.2.3	SUBSIDIOS Y SUBVENCIONES	35,040.81	0.25
5.2.3.1	SUBSIDIOS	35,040.81	0.25
5.2.3.1.1	SUBSIDIOS A LA PRODUCCIÓN	0.00	0.00
5.2.3.1.2	SUBSIDIOS A LA DISTRIBUCIÓN	0.00	0.00
5.2.3.1.3	SUBSIDIOS A LA INVERSIÓN	0.00	0.00
5.2.3.1.4	SUBS. A LA PREST. D/SERVICIOS PÚBLICOS	35,040.81	0.25
5.2.3.1.5	SUBS. P/CUB. DIFER. D/TASAS DE INTERÉS	0.00	0.00
5.2.3.1.6	SUBSIDIOS A LA VIVIENDA	0.00	0.00
5.2.3.1.7	SUBSIDIOS A ENTID. FEDER. Y MUNICIPIOS	0.00	0.00
5.2.3.1.8	OTROS SUBSIDIOS	0.00	0.00
5.2.3.2	SUBVENCIONES	0.00	0.00
5.2.3.2.1	SUBVENCIONES AL CONSUMO	0.00	0.00
5.2.4	AYUDAS SOCIALES	1,374,460.36	9.62
5.2.4.1	AYUDAS SOCIALES A PERSONAS	1,310,695.68	9.17
5.2.4.1.1	AYUDAS SOCIALES A PERSONAS	1,310,695.68	9.17
5.2.4.2	BECAS	0.00	0.00
5.2.4.2.1	BECAS Y OTRAS AYUDAS P/PROG. D/CAPAC.	0.00	0.00
5.2.4.3	AYUDAS SOCIALES A INSTITUCIONES	63,764.68	0.45
5.2.4.3.1	AYUDAS SOC. A INSTIT. DE ENSEÑANZA	63,764.68	0.45
5.2.4.3.2	AYUDAS SOC. A ACTIV. CIENT. O ACADÉMICAS	0.00	0.00
5.2.4.3.3	AYUDAS SOC. A INSTIT. S/FINES DE LUCRO	0.00	0.00
5.2.4.3.4	AYUDAS SOCIALES A COOPERATIVAS	0.00	0.00
5.2.4.3.5	AYUDAS SOC. A ENTID. D/INTERÉS PÚBLICO	0.00	0.00
5.2.4.4	AYUDAS SOCIALES POR DESASTRES NATURALES	0.00	0.00
Y OTROS SINIESTROS			
5.2.4.4.1	AYUDAS P/DESAST. NATUR. Y OTROS SINIESTROS	0.00	0.00
5.2.5	PENSIONES Y JUBILACIONES	0.00	0.00
5.2.5.1	PENSIONES	0.00	0.00
5.2.5.1.1	PENSIONES	0.00	0.00
5.2.5.2	JUBILACIONES	0.00	0.00
5.2.5.9	OTRAS PENSIONES Y JUBILACIONES	0.00	0.00
5.2.5.9.1	OTRAS PENSIONES Y JUBILACIONES	0.00	0.00
5.2.6	TRANSFERENCIAS A FIDEICOMISOS, MANDATOS Y CONTRATOS ANÁLOGOS	0.00	0.00
5.2.6.1	TRANSFERENCIAS A FIDEICOMISOS, MANDATOS Y CONTRATOS ANÁLOGOS AL GOBIERNO	0.00	0.00
5.2.6.1.1	TRANSF. A FID. D/PODER EJECUTIVO	0.00	0.00
5.2.6.1.2	TRANSF. A FID. D/PODER LEGISLATIVO	0.00	0.00
5.2.6.1.3	TRANSF. A FID. D/PODER JUDICIAL	0.00	0.00
5.2.6.2	TRANSFERENCIAS A FIDEICOMISOS, MANDATOS Y CONTRATOS ANÁLOGOS A ENTIDADES PARAESTATALES	0.00	0.00
5.2.6.2.1	TRANSF. FID. PUB. ENT. PAR. N/EMP. Y N/FINAN.	0.00	0.00
5.2.6.2.2	TRANSF. A FID. PUB. ENT. PAR. EMP. Y NO FINAN.	0.00	0.00
5.2.6.2.3	TRANSF. A FID. D/INSTIT. PUB. FINAN.	0.00	0.00
5.2.7	TRANSFERENCIAS A LA SEGURIDAD SOCIAL	0.00	0.00
5.2.7.1	TRANSFERENCIAS POR OBLIGACIONES DE LEY	0.00	0.00
5.2.7.1.1	TRANSFERENCIAS POR OBLIGACIÓN DE LEY	0.00	0.00
5.2.8	DONATIVOS	0.00	0.00
5.2.8.1	DONATIVOS A INSTITUCIONES SIN FINES DE LUCRO	0.00	0.00
5.2.8.1.1	DONATIVOS A INSTIT. SIN FINES DE LUCRO	0.00	0.00
5.2.8.2	DONATIVOS A ENTIDADES FEDERATIVAS Y MUNICIPIOS	0.00	0.00



000030


MUNICIPIO DE XALTOCAN TLAXCALA

NOTAS AL ESTADO DE ACTIVIDADES

Al 31 de Mayo de 2022

(Cifras en pesos)

5.2.8.2.1	DONATIVOS A ENTIDADES FEDERATIVAS	0.00	0.00
5.2.8.3	DONATIVOS A FIDEICOMISO, MANDATOS Y CONTRATOS ANÁLOGOS PRIVADOS	0.00	0.00
5.2.8.3.1	DONATIVOS A FIDEICOMISOS PRIVADOS	0.00	0.00
5.2.8.4	DONATIVOS A FIDEICOMISO, MANDATOS Y CONTRATOS ANÁLOGOS ESTATALES	0.00	0.00
5.2.8.4.1	DONATIVOS A FIDEICOMISOS ESTATALES	0.00	0.00
5.2.8.5	DONATIVOS INTERNACIONALES	0.00	0.00
5.2.8.5.1	DONATIVO A FIDEICOMISOS INTERNACIONALES	0.00	0.00
5.2.9	TRANSFERENCIAS AL EXTERIOR	0.00	0.00
5.2.9.1	TRANSFERENCIAS AL EXTERIOR A GOBIERNOS EXTRANJEROS Y ORGANISMOS INTERNACIONALES	0.00	0.00
5.2.9.1.1	TRANSFERENCIAS P/GOBIERNOS EXTRANJEROS	0.00	0.00
5.2.9.1.2	TRANSFERENCIA P/ORG. INTERNACIONALES	0.00	0.00
5.2.9.2	TRANSFERENCIAS AL SECTOR PRIVADO EXTERNO	0.00	0.00
5.2.9.2.1	TRANSF. P/EL SECTOR PRIVADO EXTERNO	0.00	0.00
5.3	PARTICIPACIONES Y APORTACIONES	0.00	0.00
5.3.1	PARTICIPACIONES	0.00	0.00
5.3.1.1	PARTICIPACIONES DE LA FEDERACIÓN A ENTIDADES FEDERATIVAS Y MUNICIPIOS	0.00	0.00
5.3.1.1.1	FONDO GENERAL DE PARTICIPACIONES	0.00	0.00
5.3.1.1.2	FONDO DE FOMENTO MUNICIPAL	0.00	0.00
5.3.1.1.3	OTROS CONCEP.PART.D/L FED.ENTID. FED.	0.00	0.00
5.3.1.1.4	OTROS CONCEP.PART.D/L FEDER.A MUNICIPIOS	0.00	0.00
5.3.1.1.5	CONVENIOS DE COLABORACIÓN ADMINISTRATIVA	0.00	0.00
5.3.1.2	PARTICIPACIONES DE LAS ENTIDADES FEDERATIVAS A LOS MUNICIPIOS	0.00	0.00
5.3.1.2.1	PARTIC.D/LAS ENTID. FEDER. A LOS MPIO	0.00	0.00
5.3.2	APORTACIONES	0.00	0.00
5.3.2.1	APORTACIONES DE LA FEDERACIÓN A ENTIDADES FEDERATIVAS Y MUNICIPIOS	0.00	0.00
5.3.2.1.1	APORTACIONES D/L FEDER.A/LAS ENTID.FED.	0.00	0.00
5.3.2.1.2	APORTACIONES D/L FED. A MUNICIPIOS	0.00	0.00
5.3.2.1.3	APORT.PREV.LEY.DECR.A/SIST.PROT.SOCIAL	0.00	0.00
5.3.2.1.4	APORT.PREV.LEY.DECR.COMP.ENT.FED.Y MPIO	0.00	0.00
5.3.2.2	APORTACIONES DE LAS ENTIDADES FEDERATIVAS A LOS MUNICIPIOS	0.00	0.00
5.3.2.2.1	APORTACIONES D/L ENTID.FED. A LOS MPIO	0.00	0.00
5.3.3	CONVENIOS	0.00	0.00
5.3.3.1	CONVENIOS DE REASIGNACIÓN	0.00	0.00
5.3.3.1.1	CONVENIOS DE REASIGNACIÓN	0.00	0.00
5.3.3.2	CONVENIOS DE DESCENTRALIZACIÓN Y OTROS	0.00	0.00
5.3.3.2.1	CONVENIOS DE DESCENTRALIZACIÓN	0.00	0.00
5.3.3.2.2	OTROS CONVENIOS	0.00	0.00
5.4	INTERESES, COMISIONES Y OTROS GASTOS DE LA DEUDA PUBLICA	0.00	0.00
5.4.1	INTERESES DE LA DEUDA PÚBLICA	0.00	0.00
5.4.1.1	INTERESES DE LA DEUDA PÚBLICA INTERNA	0.00	0.00
5.4.1.1.1	INTERESES DEUDA INT.C/INSTIT.D/CRÉD.	0.00	0.00
5.4.1.1.2	INTERESES DERIV.D/L COLOC.D/TITUL.Y VAL.	0.00	0.00
5.4.1.1.3	INTERESES P/ARREND.FINAN.NACIONALES	0.00	0.00
5.4.1.2	INTERESES DE LA DEUDA PÚBLICA EXTERNA	0.00	0.00
5.4.1.2.1	INTERESES D/L DEUDA EXT.C/INSTIT.D/CRÉD.	0.00	0.00
5.4.1.2.2	INTERESES DEUDA C/ORG.FINAN.INTERN.	0.00	0.00
5.4.1.2.3	INTERESES DE LA DEUDA BILATERAL	0.00	0.00
5.4.1.2.4	INTERESES DERIV.COLOC.TITUL.Y VAL.EXT.	0.00	0.00
5.4.1.2.5	INTERESES P/ARREND.FINAN.INTERNAC.	0.00	0.00
5.4.2	COMISIONES DE LA DEUDA PÚBLICA	0.00	0.00



000031


MUNICIPIO DE XALTOCAN TLAXCALA

NOTAS AL ESTADO DE ACTIVIDADES

Al 31 de Mayo de 2022

(Cifras en pesos)

5.4.2.1	COMISIONES DE LA DEUDA PÚBLICA INTERNA	0.00	0.00
5.4.2.1.1	COMISIONES DE LA DEUDA PÚBLICA INTERNA	0.00	0.00
5.4.2.2	COMISIONES DE LA DEUDA PÚBLICA EXTERNA	0.00	0.00
5.4.2.2.1	COMISIONES DE LA DEUDA PÚBLICA EXTERNA	0.00	0.00
5.4.3	GASTOS DE LA DEUDA PÚBLICA	0.00	0.00
5.4.3.1	GASTOS DE LA DEUDA PÚBLICA INTERNA	0.00	0.00
5.4.3.1.1	GASTOS DE LA DEUDA PÚBLICA INTERNA	0.00	0.00
5.4.3.2	GASTOS DE LA DEUDA PÚBLICA EXTERNA	0.00	0.00
5.4.3.2.1	GASTOS DE LA DEUDA PÚBLICA EXTERNA	0.00	0.00
5.4.4	COSTO POR COBERTURAS	0.00	0.00
5.4.4.1	COSTO POR COBERTURAS	0.00	0.00
5.4.4.1.1	COSTOS POR COBERTURAS	0.00	0.00
5.4.5	APOYOS FINANCIEROS	0.00	0.00
5.4.5.1	APOYOS FINANCIEROS A INTERMEDIARIOS	0.00	0.00
5.4.5.1.1	APOYOS A INTERMEDIARIOS FINANCIEROS	0.00	0.00
5.4.5.2	APOYO FINANCIEROS A AHORRADORES Y DEUDORES DEL SISTEMA FINANCIERO NACIONAL	0.00	0.00
5.4.5.2.1	APOYOS A AHORR.Y DEUD.D/SIST.FINAN.NAC.	0.00	0.00
5.5	OTROS GASTOS Y PERDIDAS EXTRAORDINARIAS	0.00	0.00
5.5.1	ESTIMACIONES, DEPRECIACIONES, DETERIOROS, OBSOLESCENCIA Y AMORTIZACIONES	0.00	0.00
5.5.1.1	ESTIMACIONES POR PÉRDIDA O DETERIORO DE ACTIVOS CIRCULANTES	0.00	0.00
5.5.1.2	ESTIMACIONES POR PÉRDIDA O DETERIORO DE ACTIVO NO CIRCULANTE	0.00	0.00
5.5.1.3	DEPRECIACIÓN DE BIENES INMUEBLES	0.00	0.00
5.5.1.3.1	TERRENOS	0.00	0.00
5.5.1.3.2	VIVIENDAS	0.00	0.00
5.5.1.3.3	EDIFICIOS NO RESIDENCIALES	0.00	0.00
5.5.1.3.4	OTROS BIENES INMUEBLES	0.00	0.00
5.5.1.4	DEPRECIACIÓN DE INFRAESTRUCTURA	0.00	0.00
5.5.1.4.1	INFRAESTRUCTURA CARRETERA	0.00	0.00
5.5.1.4.2	INFRAESTRUCTURA FERROVIARIA Y MULTIMODAL	0.00	0.00
5.5.1.4.3	INFRAESTRUCTURA PORTUARIA	0.00	0.00
5.5.1.4.4	INFRAESTRUCTURA AEROPORTUARIA	0.00	0.00
5.5.1.4.5	INFRAESTRUCTURA DE TELECOMUNICACIONES	0.00	0.00
5.5.1.4.6	INFRA. DE AGUA POTABLE, SANEAM.HIDROAG. Y CTRL DE INUNDAC.	0.00	0.00
5.5.1.4.7	INFRAESTRUCTURA ELÉCTRICA	0.00	0.00
5.5.1.4.8	INFRAESTRUCTURA DE PRODUCCIÓN DE HIDROCARBUROS	0.00	0.00
5.5.1.4.9	INFRAEST. DE REFIN, GAS Y PETROQUIMICA	0.00	0.00
5.5.1.5	DEPRECIACIÓN DE BIENES MUEBLES	0.00	0.00
5.5.1.5.1	MUEBLES DE OFICINA Y ESTANTERÍA	0.00	0.00
5.5.1.5.2	MUEBLES EXCEPTO DE OFICINA Y ESTANTERÍA	0.00	0.00
5.5.1.5.3	BIENES ARTÍSTICOS, CULT.Y CIENTÍFICOS	0.00	0.00
5.5.1.5.4	OBJETOS DE VALOR	0.00	0.00
5.5.1.5.5	EQUIPO DE COMP.Y D/TECN.D/LA INFORMACIÓN	0.00	0.00
5.5.1.5.6	OTROS MOBILIARIOS Y EQPOS DE ADMÓN	0.00	0.00
5.5.1.5.7	EQUIPOS Y APARATOS AUDIOVISUALES	0.00	0.00
5.5.1.5.8	APARATOS DEPORTIVOS	0.00	0.00
5.5.1.5.9	CÁMARAS FOTOGRÁFICAS Y DE VIDEO	0.00	0.00
5.5.1.5.10	OTRO MOBILIARIO Y EQPO EDUC.Y RECREATIVO	0.00	0.00
5.5.1.5.11	EQUIPO MÉDICO Y DE LABORATORIO	0.00	0.00
5.5.1.5.12	INSTRUMENTAL MÉDICO Y DE LABORATORIO	0.00	0.00
5.5.1.5.13	VEHÍCULOS Y EQUIPO TERRESTRE	0.00	0.00
5.5.1.5.14	CARROCERÍAS Y REMOLQUES	0.00	0.00



000032


MUNICIPIO DE XALTOCAN TLAXCALA

NOTAS AL ESTADO DE ACTIVIDADES

Al 31 de Mayo de 2022

(Cifras en pesos)

5.5.1.5.15	EQUIPO AEROSPACIAL	0.00	0.00
5.5.1.5.16	EQUIPO FERROVIARIO	0.00	0.00
5.5.1.5.17	EMBARCACIONES	0.00	0.00
5.5.1.5.18	OTROS EQUIPOS DE TRANSPORTE	0.00	0.00
5.5.1.5.19	EQUIPO DE DEFENSA Y SEGURIDAD	0.00	0.00
5.5.1.5.20	MAQUINARIA Y EQUIPO AGROPECUARIO	0.00	0.00
5.5.1.5.21	MAQUINARIA Y EQUIPO INDUSTRIAL	0.00	0.00
5.5.1.5.22	MAQUINARIA Y EQUIPO DE CONSTRUCCIÓN	0.00	0.00
5.5.1.5.23	SIST.AIRE ACOND.CALEF.Y REF.IND.Y COM.	0.00	0.00
5.5.1.5.24	EQUIPO DE COMUN.Y TELECOMUNICACIÓN	0.00	0.00
5.5.1.5.25	EQPOS D/GENER.ELECT.APAR.Y ACCES.ELECT.	0.00	0.00
5.5.1.5.26	HERRAMIENTAS Y MÁQUINAS - HERRAMIENTA	0.00	0.00
5.5.1.5.27	OTROS EQUIPOS	0.00	0.00
5.5.1.6	DETERIORO DE LOS ACTIVOS BIOLÓGICOS	0.00	0.00
5.5.1.6.1	BOVINOS	0.00	0.00
5.5.1.6.2	PORCINOS	0.00	0.00
5.5.1.6.3	AVES	0.00	0.00
5.5.1.6.4	OVINOS Y CAPRINOS	0.00	0.00
5.5.1.6.5	PECES Y ACUICULTURA	0.00	0.00
5.5.1.6.6	EQUINOS	0.00	0.00
5.5.1.6.7	ESPECIES MENORES Y DE ZOOLOGICO	0.00	0.00
5.5.1.6.8	ÁRBOLES Y PLANTAS	0.00	0.00
5.5.1.6.9	OTROS ACTIVOS BIOLÓGICOS	0.00	0.00
5.5.1.7	AMORTIZACIÓN DE ACTIVOS INTANGIBLES	0.00	0.00
5.5.1.7.1	SOFTWARE	0.00	0.00
5.5.1.7.2	PATENTES	0.00	0.00
5.5.1.7.3	MARCAS	0.00	0.00
5.5.1.7.4	DERECHOS	0.00	0.00
5.5.1.7.5	CONCESIONES	0.00	0.00
5.5.1.7.6	FRANQUICIAS	0.00	0.00
5.5.1.7.7	LICENCIAS INFORMÁTICAS E INTELECTUALES	0.00	0.00
5.5.1.7.8	LICENCIAS INDUSTRIALES, COMERC.Y OTRAS	0.00	0.00
5.5.1.7.9	OTROS ACTIVOS INTANGIBLES	0.00	0.00
5.5.1.8	DISMINUCIÓN DE BIENES POR PÉRDIDA, OBSOLESCENCIA Y DETERIORO	0.00	0.00
5.5.2	PROVISIONES	0.00	0.00
5.5.2.1	PROVISIONES DE PASIVOS A CORTO PLAZO	0.00	0.00
5.5.2.2	PROVISIONES DE PASIVOS A LARGO PLAZO	0.00	0.00
5.5.3	DISMINUCIÓN DE INVENTARIOS	0.00	0.00
5.5.3.1	DISMINUCIÓN DE INVENTARIOS DE MERCANCIAS PARA VENTA	0.00	0.00
5.5.3.2	DISMINUCIÓN DE INVENTARIOS DE MERCANCIAS TERMINADAS	0.00	0.00
5.5.3.3	DISMINUCIÓN DE INVENTARIOS DE MERCANCIAS EN PROCESO DE ELABORACIÓN	0.00	0.00
5.5.3.4	DISMINUCIÓN DE INVENTARIOS DE MATERIAS PRIMAS, MATERIALES Y SUMINISTROS PARA PRODUCCIÓN	0.00	0.00
5.5.3.5	DISMINUCIÓN DE ALMACÉN DE MATERIALES Y SUMINISTROS DE CONSUMO	0.00	0.00
5.5.4	AUMENTO POR INSUFICIENCIA DE ESTIMACIONES POR PÉRDIDA O DETERIORO U OBSOLESCENCIA	0.00	0.00
5.5.4.1	AUMENTO POR INSUFICIENCIA DE ESTIMACIONES POR PÉRDIDA O DETERIORO U OBSOLESCENCIA	0.00	0.00
5.5.5	AUMENTO POR INSUFICIENCIA DE PROVISIONES	0.00	0.00
5.5.5.1	AUMENTO POR INSUFICIENCIA DE PROVISIONES	0.00	0.00



000033

MUNICIPIO DE XALTOCAN TLAXCALA

NOTAS AL ESTADO DE ACTIVIDADES

Al 31 de Mayo de 2022

(Cifras en pesos)

5.5.9	OTROS GASTOS	0.00	0.00
5.5.9.1	GASTOS DE EJERCICIOS ANTERIORES	0.00	0.00
5.5.9.2	PÉRDIDAS POR RESPONSABILIDADES	0.00	0.00
5.5.9.3	BONIFICACIONES Y DESCUENTOS OTORGADOS	0.00	0.00
5.5.9.4	DIFERENCIAS POR TIPO DE CAMBIO NEGATIVAS	0.00	0.00
5.5.9.5	DIFERENCIAS DE COTIZACIONES NEGATIVAS EN VALORES NEGOCIABLES	0.00	0.00
5.5.9.6	RESULTADO POR POSICIÓN MONETARIA	0.00	0.00
5.5.9.7	PÉRDIDAS POR PARTICIPACIÓN PATRIMONIAL	0.00	0.00
5.5.9.8	DIFERENCIAS POR REESTRUCTURACIÓN DE DEUDA PÚBLICA NEGATIVAS	0.00	0.00
5.5.9.9	OTROS GASTOS VARIOS	0.00	0.00
5.6	INVERSIÓN PÚBLICA	0.00	0.00
5.6.1	INVERSION PUBLICA NO CAPITALIZABLE	0.00	0.00
5.6.1.1	CONSTRUCCION EN BIENES NO CAPITALIZABLE	0.00	0.00
	TOTAL	14,293,390.24	100.00

Bajo protesta de decir verdad declaramos que los Estados Financieros y sus notas,
son razonablemente correctos y son responsabilidad del emisor.

MED. JOSE LUIS HERNANDEZ VAZQUEZ
PRESIDENTE MUNICIPAL

C.F.I. ARTURO LOZANO SALDAÑA
TESORERO MUNICIPAL

C. ARACELI PEREZ LOZANO
SINDICO MUNICIPAL



NOTAS AL ESTADO DE VARIACIÓN EN LA HACIENDA PÚBLICA/PATRIMONIO
Al 31 de Mayo de 2022
(Cifras en pesos)

VFH-01 PATRIMONIO CONTRIBUIDO:

Cuenta	Nombre de la Cuenta	Saldo Inicial	Variación	Saldo Final	Tipo	Naturaleza
3.1.1	APORTACIONES	10,427,419.83	0.00	10,427,419.83		
3.1.2	DONACIONES DE CAPITAL	0.00	0.00	0.00		
3.1.3	ACTUALIZACIÓN DE LA HACIENDA PÚBLICA/PATRIMONIO	0.00	0.00	0.00		
	TOTAL	10,427,419.83	0.00	10,427,419.83		

VFH-02 PATRIMONIO GENERADO:



Cuenta	Nombre de la Cuenta	Saldo Inicial	Variación	Saldo Final	Procedencia
3.2.1	RESULTADOS DEL EJERCICIO (AHORRO/DESAHORRO)	-2,114,009.57	10,578,465.34	8,464,455.77	
3.2.2	RESULTADOS DE EJERCICIOS ANTERIORES	12,246,005.19	-2,114,596.75	10,131,408.44	
3.2.3	REVALÚOS	0.00	0.00	0.00	
3.2.3.1	REVALÚO DE BIENES INMUEBLES	0.00	0.00	0.00	
3.2.3.2	REVALÚO DE BIENES MUEBLES	0.00	0.00	0.00	
3.2.3.3	REVALÚO DE BIENES INTANGIBLES	0.00	0.00	0.00	
3.2.3.9	OTROS REVALÚOS	0.00	0.00	0.00	
3.2.4	RESERVAS	0.00	0.00	0.00	
3.2.4.1	RESERVAS DE PATRIMONIO	0.00	0.00	0.00	
3.2.4.2	RESERVAS TERRITORIALES	0.00	0.00	0.00	
3.2.4.3	RESERVAS POR CONTINGENCIAS	0.00	0.00	0.00	
3.2.5	RECTIFICACIONES DE RESULTADOS DE EJERCICIOS ANTERIORES	0.00	0.00	0.00	
3.2.5.1	CAMBIOS EN POLÍTICAS CONTABLES	0.00	0.00	0.00	
3.2.5.2	CAMBIOS POR ERRORES CONTABLES	0.00	0.00	0.00	
	TOTAL	10,131,995.62	8,463,868.59	18,595,864.21	

Bajo protesta de decir verdad declaramos que los Estados Financieros y sus notas, son razonablemente correctos y son responsabilidad del emisor.

MED. JOSE LUIS HERNANDEZ VAZQUEZ
PRESIDENTE MUNICIPAL

C. F. I. ARTURO LOZANO SALDANA
TESORERO MUNICIPAL

C. ARACELI PEREZ LOZANO
SINDICO MUNICIPAL



NOTAS AL ESTADO DE FLUJOS DE EFECTIVO
Al 31 de Mayo de 2022
(Cifras en pesos)


000035

EFE-01 FLUJO DE EFECTIVO:

Concepto	2022	2021
EFFECTIVO	170,305.49	17,393.50
1.1.1.1		
1.1.1.2	4,814,365.75	387,940.56
1.1.1.3	0.00	0.00
1.1.1.4	0.00	0.00
1.1.1.5	0.00	0.00
1.1.1.6	0.00	0.00
1.1.1.9	0.00	0.00
1.1.1	4,984,671.24	405,334.06

EFE-02 APLICACIÓN DE EFECTIVO POR ACTIVIDADES DE INVERSIÓN:

Concepto	Adquisición	Pagos
1.2.3	3,797,139.79	3,797,139.79
BIENES INMUEBLES, INFRAESTRUCTURA Y CONSTRUCCIONES EN PROCESO		
1.2.3.1	0.00	0.00
1.2.3.2	0.00	0.00
1.2.3.3	0.00	0.00
1.2.3.4	0.00	0.00
1.2.3.5	3,681,786.49	3,681,786.49
1.2.3.6	115,353.30	115,353.30
1.2.3.9	0.00	0.00
1.2.4	101,446.80	101,446.80
1.2.4.1	41,126.80	41,126.80
1.2.4.2	0.00	0.00
1.2.4.3	0.00	0.00
1.2.4.4	60,320.00	60,320.00
1.2.4.5	0.00	0.00
1.2.4.6	0.00	0.00
1.2.4.7	0.00	0.00
1.2.4.8	0.00	0.00
1.2.5	0.00	0.00
1.2.5.1	0.00	0.00
1.2.5.2	0.00	0.00
1.2.5.3	0.00	0.00
1.2.5.4	0.00	0.00
1.2.5.9	0.00	0.00
TOTAL DE APLICACIÓN DE EFECTIVO POR ACTIVIDADES DE INVERSIÓN	3,898,586.59	3,898,586.59



TESORERÍA MUNICIPAL
AJUSTAMENTO DE
XALTOCAN, TLAX
2021-2024



XALTOCAN
GOBIERNO DEL ESTADO DE TLAXCALA
PRESIDENCIA
MUNICIPAL

NOTAS AL ESTADO DE FLUJOS DE EFECTIVO

Al 31 de Mayo de 2022


(Cifras en pesos)

Concepto	2022	2021
3.2.1	8,464,455.77	-2,114,009.57
RESULTADOS DEL EJERCICIO (AHORRO/ DESAHORRO)		
(+) MOVIMIENTOS DE PARTIDAS QUE NO AFECTAN AL EFECTIVO	106,495.55	16,511,698.26
5.4	0.00	0.00
INTERESES, COMISIONES Y OTROS GASTOS DE LA DEUDA PUBLICA		
5.5	0.00	0.00
OTROS GASTOS Y PERDIDAS EXTRAORDINARIAS		
5.6	0.00	16,530,838.26
INVERSION PUBLICA		
2.1.1	106,495.55	-19,140.00
INCREMENTOS EN CUENTAS POR PAGAR DE ACTIVIDADES DE OPERACIÓN		
(-) MOVIMIENTOS DE PARTIDAS QUE NO AFECTAN AL EFECTIVO	0.00	34.07
4.x	0.00	34.07
INGRESOS DE OPERACIÓN NO PRESUPUESTARIOS		
1x.5x	0.00	0.00
GASTOS DE OPERACIÓN NO CONTABLES		
1.1.2	0.00	0.00
INCREMENTOS EN CUENTAS POR COBRAR DE ACTIVIDADES DE OPERACIÓN		
(=) FLUJOS DE EFECTIVO NETOS DE LAS ACTIVIDADES DE OPERACIÓN	8,570,951.32	14,397,654.62

Bajo protesta de decir verdad declaramos que los Estados Financieros y sus notas,
son razonablemente correctos y son responsabilidad del emisor.

MED. JOSE LUIS HERNANDEZ VAZQUEZ
PRESIDENTE MUNICIPAL

C.F.I. ARTURO LOZANO
TESORERO MUNICIPAL



C. ARACELI PEREZ LOZANO
SINDICO MUNICIPAL




CONCILIACIÓN

Correspondiente Del 1 de Enero al 31 de Mayo de 2022
(Cifras en pesos)

CONCILIACIÓN ENTRE LOS INGRESOS PRESUPUESTARIOS Y CONTABLES:

1.	Total de Ingresos Presupuestarios	22,757,846.01
2.	Más ingresos contables no presupuestarios	0.00
2.1	INGRESOS FINANCIEROS	0.00
2.2	INCREMENTO POR VARIACIÓN DE INVENTARIOS	0.00
2.3	DISMINUCIÓN DEL EXCESO DE ESTIMACIONES POR PÉRDIDA O DETERIORO U OBSOLESCENCIA DISMINUCIÓN DEL EXCESO DE PROVISIONES	0.00
2.4	OTROS INGRESOS Y BENEFICIOS VARIOS	0.00
2.5	OTROS INGRESOS CONTABLES NO PRESUPUESTARIOS	0.00
2.6		
3.	Menos ingresos presupuestarios no contables	0.00
3.1	APROVECHAMIENTOS PATRIMONIALES	0.00
3.2	INGRESOS DERIVADOS DE FINANCIAMIENTOS	0.00
3.3	OTROS INGRESOS PRESUPUESTARIOS NO CONTABLES	0.00
4.	Total de Ingresos Contables (4 = 1 + 2 - 3)	22,757,846.01



XALTOCAN
GOBIERNO MUNICIPAL
AYUNTAMIENTO DE
XALTOCAN, TLX
2021-2024
PRESENCIA MUNICIPAL

CONCILIACIÓN

Correspondiente Del 1 de Enero al 31 de Mayo de 2022
(Cifras en pesos)

CONCILIACIÓN ENTRE LOS EGRESOS PRESUPUESTARIOS Y LOS GASTOS CONTABLES:

1. Total de egresos presupuestarios	18,191,976.83
2. Menos egresos presupuestarios no contables	3,898,586.59
2.1 MAT. PRIMAS Y MAT. D/PROD.Y COMERC.	0.00
2.2 MATERIALES Y SUMINISTROS	0.00
2.3 MOBILIARIO Y EQUIPO DE ADMINISTRACIÓN	41,126.80
2.4 MOBILIARIO Y EQPO EDUC.Y RECREATIVO	0.00
2.5 EQUIPO E INSTRUMENTAL MED.Y D/LAB.	0.00
2.6 VEHÍCULOS Y EQUIPO DE TRANSPORTE	60,320.00
2.7 EQUIPO DE DEFENSA Y SEGURIDAD	0.00
2.8 MAQUINARIA, OTROS EQUIPOS Y HERRAMIENTAS	0.00
2.9 ACTIVOS BIOLÓGICOS	0.00
2.10 BIENES INMUEBLES	0.00
2.11 ACTIVOS INTANGIBLES	0.00
2.12 OBRA PÚBLICA E/BIENES D/DOMINIO PÚB.	3,681,786.49
2.13 OBRA PÚBLICA EN BIENES PROPIOS	115,353.30
2.14 ACCIONES Y PARTICIPACIONES DE CAPITAL	0.00
2.15 COMPRA DE TÍTULOS Y VALORES	0.00
2.16 CONCESIÓN DE PRÉSTAMOS	0.00
2.17 INVERSIONES E/FID.MAND.Y OTROS ANÁLOGOS	0.00
2.18 PROVISIONES P/CONT.Y OTR EROG.ESPEC.	0.00
2.19 AMORTIZACIÓN DE LA DEUDA PÚBLICA	0.00
2.20 ADEUDOS DE EJERC.FISC.ANTER. (ADEFAS)	0.00
2.21 OTROS EGRESOS PRESUPUESTARIOS NO CONTABLES	0.00
3. Más gastos contables no presupuestarios	0.00
3.1 ESTIMACIONES, DEPRECIACIONES, DETERIORES, OBSOLESCENCIA Y AMORTIZACIONES	0.00
3.2 PROVISIONES	0.00
3.3 DISMINUCIÓN DE INVENTARIOS	0.00
3.4 AUMENTO POR INSUFICIENCIA DE ESTIMACIONES POR PÉRDIDA O DETERIORO U OBSOLESCENCIA	0.00
3.5 AUMENTO POR INSUFICIENCIA DE PROVISIONES	0.00
3.6 OTROS GASTOS	0.00
3.7 OTROS GASTOS CONTABLES NO PRESUPUESTARIOS	0.00
4. Total de Gastos Contables (4 = 1 - 2 + 3)	14,293,390.24



Bajo protesta de decir verdad declaramos que los Estados Financieros y sus notas, son razonablemente correctos y son responsabilidad del emisor.

MUNICIPIO DE XALTOCAN TLAXCALA

000039

CONCILIACIÓN

Correspondiente Del 1 de Enero al 31 de Mayo de 2022
(Cifras en pesos)

MED. JOSE LUIS HERNANDEZ VAZQUEZ
PRESIDENTE MUNICIPAL

C.F.I. ARTURO LOZANO SALDAÑA
TESORERO MUNICIPAL

C. ARACELI PEREZ LOZANO
SINDICO MUNICIPAL



000040

NOTAS DE MEMORIA
Al 31 de Mayo de 2022
(Cifras en pesos)

MEM-01 CUENTAS DE ORDEN CONTABLES:	Nombre de la Cuenta	Saldo Inicial	Cargo	Abono	Saldo Final
7	CUENTAS DE ORDEN CONTABLES	0.00	0.00	0.00	0.00 (d)
7.1	VALORES	0.00	0.00	0.00	0.00 (d)
7.1.1	VALORES EN CUSTODIA	0.00	0.00	0.00	0.00 (d)
7.1.2	CUSTODIA DE VALORES	0.00	0.00	0.00	0.00 (a)
7.1.3	INSTRUMENTOS DE CRÉDITO PRESTADOS A FORMADORES DE MERCADO	0.00	0.00	0.00	0.00 (d)
7.1.4	PRÉSTAMO DE INSTRUMENTOS DE CRÉDITO A FORMADORES DE MERCADO Y SU GARANTÍA	0.00	0.00	0.00	0.00 (a)
7.1.5	INSTRUMENTOS DE CRÉDITO RECIBIDOS EN GARANTÍA DE LOS FORMADORES DE MERCADO	0.00	0.00	0.00	0.00 (d)
7.1.6	GARANTÍA DE CRÉDITOS RECIBIDOS DE LOS FORMADORES DE MERCADO	0.00	0.00	0.00	0.00 (a)
7.2	EMISION DE OBLIGACIONES	0.00	0.00	0.00	0.00 (d)
7.2.1	AUTORIZACION PARA LA EMISION DE BONOS, TÍTULOS Y VALORES DE LA DEUDA PÚBLICA INTERNA	0.00	0.00	0.00	0.00 (d)
7.2.2	AUTORIZACION PARA LA EMISION DE BONOS, TÍTULOS Y VALORES DE LA DEUDA PÚBLICA EXTERNA	0.00	0.00	0.00	0.00 (a)
7.2.3	EMISIONES AUTORIZADAS DE LA DEUDA PÚBLICA INTERNA Y EXTERNA	0.00	0.00	0.00	0.00 (a)
7.2.4	SUSCRIPCIÓN DE CONTRATOS DE PRÉSTAMOS Y OTRAS OBLIGACIONES DE LA DEUDA PÚBLICA INTERNA	0.00	0.00	0.00	0.00 (d)
7.2.5	SUSCRIPCIÓN DE CONTRATOS DE PRÉSTAMOS Y OTRAS OBLIGACIONES DE LA DEUDA PÚBLICA EXTERNA	0.00	0.00	0.00	0.00 (d)
7.2.6	CONTRATOS DE PRÉSTAMOS Y OTRAS OBLIGACIONES DE LA DEUDA PÚBLICA INTERNA Y EXTERNA	0.00	0.00	0.00	0.00 (a)
7.3	AVALES Y GARANTÍAS	0.00	0.00	0.00	0.00 (d)
7.3.1	AVALES AUTORIZADOS	0.00	0.00	0.00	0.00 (d)
7.3.2	AVALES FIRMADOS	0.00	0.00	0.00	0.00 (a)
7.3.3	FIANZAS Y GARANTÍAS RECIBIDAS POR DEUDAS A COBRAR	0.00	0.00	0.00	0.00 (d)
7.3.4	FIANZAS Y GARANTÍAS RECIBIDAS	0.00	0.00	0.00	0.00 (a)
7.3.5	FIANZAS OTORGADAS PARA RESPALDAR OBLIGACIONES DE LA DEUDA PÚBLICA INTERNA Y EXTERNA	0.00	0.00	0.00	0.00 (d)
7.3.6	OBLIGACIONES NO FISCALES DEL GOBIERNO PARA RESPALDAR OBLIGACIONES NO FISCALES	0.00	0.00	0.00	0.00 (a)
7.4	JUICIOS	0.00	0.00	0.00	0.00 (d)
7.4.1	DEMANDAS JUDICIAL EN PROCESO DE RESOLUCIÓN	0.00	0.00	0.00	0.00 (d)
7.4.2	RESOLUCIÓN DE DEMANDAS EN PROCESO JUDICIAL	0.00	0.00	0.00	0.00 (a)
7.5	INVERSION MEDIANTE PROYECTOS PARA PRESTACION DE SERVICIOS (PPS) Y SIMILARES	0.00	0.00	0.00	0.00 (d)
7.5.1	CONTRATOS PARA INVERSION MEDIANTE PROYECTOS PARA PRESTACION DE SERVICIOS (PPS) Y SIMILARES	0.00	0.00	0.00	0.00 (d)
7.5.2	INVERSION PÚBLICA CONTRATADA MEDIANTE PROYECTOS PARA PRESTACION DE SERVICIOS (PPS) Y SIMILARES	0.00	0.00	0.00	0.00 (a)
7.6	BIENES EN CONCESIONADOS O EN COMODATO	0.00	0.00	0.00	0.00 (d)
7.6.1	BIENES BAJO CONTRATO EN CONCESIÓN	0.00	0.00	0.00	0.00 (d)
7.6.2	CONTRATO DE CONCESIÓN POR BIENES	0.00	0.00	0.00	0.00 (a)



MUNICIPIO DE XALTOCAN TLAXCALA

000041


NOTAS DE MEMORIA
Al 31 de Mayo de 2022
(Cifras en pesos)

Cuenta	Nombre de la Cuenta	Saldo Inicial	Cargo	Abono	Saldo Final
7.6.3	BIENES BAJO CONTRATO EN COMODATO	0.00	0.00	0.00	0.00 (d)
7.6.4	CONTRATO DE COMODATO POR BIENES	0.00	0.00	0.00	0.00 (a)
7.X	BIENES ARQUEOLÓGICOS, ARTÍSTICOS E HISTÓRICOS	0.00	0.00	0.00	0.00 (d)
7.X.1	BIENES ARQUEOLÓGICOS EN CUSTODIA	0.00	0.00	0.00	0.00 (d)
7.X.2	CUSTODIA DE BIENES ARQUEOLÓGICOS	0.00	0.00	0.00	0.00 (a)
7.X.3	BIENES ARTÍSTICOS EN CUSTODIA	0.00	0.00	0.00	0.00 (d)
7.X.4	CUSTODIA DE BIENES ARTÍSTICOS	0.00	0.00	0.00	0.00 (a)
7.X.5	BIENES HISTÓRICOS EN CUSTODIA	0.00	0.00	0.00	0.00 (d)
7.X.6	CUSTODIA DE BIENES HISTÓRICOS	0.00	0.00	0.00	0.00 (a)

MEM-02 CUENTAS DE ORDEN PRESUPUESTARIAS:

Cuenta	Nombre de la Cuenta	Saldo Inicial	Cargo	Abono	Saldo Final
8	CUENTAS DE ORDEN PRESUPUESTARIAS	0.00	203,008,029.39	203,008,029.39	0.00 (d)
8.1	LEY DE INGRESOS	0.00	87,958,032.02	87,958,032.02	0.00 (a)
8.1.1	LEY DE INGRESOS ESTIMADA	0.00	42,442,340.00	0.00	42,442,340.00 (d)
8.1.2	LEY DE INGRESOS POR EJECUTAR	0.00	22,757,846.01	42,442,340.00	19,684,493.99 (a)
8.1.3	MODIFICACIONES A LA LEY DE INGRESOS ESTIMADA	0.00	0.00	0.00	0.00 (d)
8.1.4	LEY DE INGRESOS DEVENGADA	0.00	22,757,846.01	22,757,846.01	0.00 (a)
8.1.5	LEY DE INGRESOS RECAUDADA	0.00	0.00	22,757,846.01	22,757,846.01 (a)
8.2	PRESUPUESTO DE EGRESOS	0.00	115,049,997.37	115,049,997.37	0.00 (d)
8.2.1	PRESUPUESTO DE EGRESOS APROBADO	0.00	0.00	42,442,340.00	42,442,340.00 (a)
8.2.2	PRESUPUESTO DE EGRESOS POR EJERCER	0.00	42,442,340.00	18,191,976.83	24,250,363.17 (d)
8.2.3	MODIFICACIONES AL PRESUPUESTO DE EGRESOS APROBADO	0.00	0.00	0.00	0.00 (a)
8.2.4	PRESUPUESTO DE EGRESOS COMPROMETIDO	0.00	18,191,976.83	18,191,976.83	0.00 (d)
8.2.5	PRESUPUESTO DE EGRESOS DEVENGADO	0.00	18,191,976.83	18,138,222.43	53,754.40 (d)
8.2.6	PRESUPUESTO DE EGRESOS EJERCIDO	0.00	18,138,222.43	18,085,481.28	52,741.15 (d)
8.2.7	PRESUPUESTO DE EGRESOS PAGADO	0.00	18,085,481.28	0.00	18,085,481.28 (d)

Bajo protesta de decir verdad declaramos que los Estados Financieros y sus notas, son razonablemente correctos y son responsabilidad del emisor.



 MED. JOSE LUIS HERNANDEZ VAZQUEZ
 PRESIDENTE MUNICIPAL
 C.F.I. ARTURO LOZANO
 TESORERO MUNICIPAL
 TESORERIA MUNICIPAL
 AYUNTAMIENTO DE
 XALTOCAN TLAX
 2021-2024

C. ARACELI PEREZ LOZANO
SINDICO MUNICIPAL



MUNICIPIO DE XALTOCAN TLAXCALA

000042

ESTADO ANALÍTICO DEL ACTIVO
Del 1 de Enero al 31 de Mayo de 2022
(Cifras en pesos)

Concepto	Saldo Inicial 1	Cargos del periodo 2	Abonos del periodo 3	Saldo final 4=(1+2-3)	Variación del periodo 5=(4-1)
ACTIVO	22,118,370.24	55,754,823.58	46,770,665.98	31,102,527.84	8,984,157.60
ACTIVO CIRCULANTE	1,853,110.28	51,856,236.99	46,770,665.98	6,938,681.29	5,085,571.01
EFFECTIVO Y EQUIVALENTES	405,334.06	27,412,304.76	22,832,967.58	4,984,671.24	4,579,337.18
DERECHOS A RECIBIR EFECTIVO O EQUIVALENTES	1,431,916.91	24,443,932.23	23,937,698.40	1,938,150.74	506,233.83
DERECHOS A RECIBIR BIENES O SERVICIOS	7,507.31	0.00	0.00	7,507.31	0.00
INVENTARIOS	0.00	0.00	0.00	0.00	0.00
ALMACENES	8,352.00	0.00	0.00	8,352.00	0.00
ESTIMACIÓN POR PÉRDIDA O DETERIORO DE ACTIVOS CIRCULANTES	0.00	0.00	0.00	0.00	0.00
OTROS ACTIVOS CIRCULANTES	0.00	0.00	0.00	0.00	0.00
ACTIVO NO CIRCULANTE	20,265,259.96	3,898,586.59	0.00	24,163,846.55	3,898,586.59
INVERSIONES FINANCIERAS A LARGO PLAZO	0.00	0.00	0.00	0.00	0.00
DERECHOS A RECIBIR EFECTIVO O EQUIVALENTES A LARGO PLAZO	0.00	0.00	0.00	0.00	0.00
BIENES INMUEBLES, INFRAESTRUCTURA Y CONSTRUCCIONES EN PROCESO	6,039,343.86	3,797,139.79	0.00	9,836,483.65	3,797,139.79
BIENES MUEBLES	14,362,270.24	101,446.80	0.00	14,463,717.04	101,446.80
ACTIVOS INTANGIBLES	144,809.00	0.00	0.00	144,809.00	0.00
DEPRECIACIÓN, DETERIORO Y AMORTIZACIÓN ACUMULADA DE BIENES	-281,163.14	0.00	0.00	-281,163.14	0.00
ACTIVOS DIFERIDOS	0.00	0.00	0.00	0.00	0.00
ESTIMACIÓN POR PÉRDIDA O DETERIORO DE ACTIVOS NO CIRCULANTES	0.00	0.00	0.00	0.00	0.00
OTROS ACTIVOS NO CIRCULANTES	0.00	0.00	0.00	0.00	0.00



Bajo protesta de decir verdad declaramos que los estados financieros y los datos estadísticos que se presentan en este informe son razonablemente correctos y son responsabilidad de la autoridad que suscribe.



MUNICIPIO DE XALTOCAN TLAXCALA

000043

ESTADO ANALÍTICO DEL ACTIVO
Del 1 de Enero al 31 de Mayo de 2022
(Cifras en pesos)

MED. JOSE LUIS HERNANDEZ VAZQUEZ
PRESIDENTE MUNICIPAL

C.F.I. ARTURO LOZANO SALDANA
TESORERO MUNICIPAL

C. ARACELI PEREZ LOZANO
SINDICO MUNICIPAL



XALTOCAN
GOBIERNO MUNICIPAL
PRESIDENCIA
MUNICIPAL
2021-2024



MUNICIPIO DE XALTOCAN TLAXCALA

ESTADO ANALÍTICO DE LA DEUDA Y OTROS PASIVOS **000044**
 Del 1 de Enero al 31 de Mayo de 2022
 (Cifras en pesos)

DENOMINACIÓN DE LAS DEUDAS	Moneda de Contratación	Institución o País Acreedor	Saldo Inicial del Periodo	Saldo Final del Periodo
DEUDA PÚBLICA				
CORTO PLAZO				
DEUDA INTERNA				
Instituciones de Crédito			0.00	0.00
Títulos y Valores			0.00	0.00
Arrendamientos financieros			0.00	0.00
DEUDA EXTERNA				
Organismos Financieros Internacionales				
Deuda Bilateral			0.00	0.00
Títulos y Valores			0.00	0.00
Arrendamientos Financieros			0.00	0.00
SUBTOTAL CORTO PLAZO			0.00	0.00
LARGO PLAZO				
DEUDA INTERNA				
Instituciones de Crédito			0.00	0.00
Títulos y Valores			0.00	0.00
Arrendamientos financieros			0.00	0.00
DEUDA EXTERNA				
Organismos Financieros Internacionales				
Deuda Bilateral			0.00	0.00
Títulos y Valores			0.00	0.00
Arrendamientos Financieros			0.00	0.00
SUBTOTAL LARGO PLAZO			0.00	0.00
OTROS PASIVOS			1,558,954.79	2,079,243.80
TOTAL DEUDA Y OTROS PASIVOS			1,558,954.79	2,079,243.80

Bajo protesta de decir verdad declaramos que los Estados Financieros y sus notas, son razonablemente correctos y son responsabilidad del emisor.



MED. JOSE LUIS HERNANDEZ VAZQUEZ
 PRESIDENTE MUNICIPAL

C.F.I. ARTURO LOZANO
 TESORERO MUNICIPAL

TESORERIA MUNICIPAL
 MUNICIPIO DE
 XALTOCAN TLAX
 2021-2024



C. ARACELI PEREZ LOZANO
 SINDICO MUNICIPAL


Rubro de Ingresos	(1) Ingreso Estimado	(2) Ampliaciones y Reducciones	(3=1+2) Ingreso Modificado	(4) Ingreso Devengado	(5) Ingreso Recaudado	(6=5-1) Diferencia
IMPUESTOS	1,603,204.00	0.00	1,603,204.00	1,540,660.24	1,540,660.24	-62,543.76
CUOTAS Y APORT. DE SEGURIDAD SOCIAL	0.00	0.00	0.00	0.00	0.00	0.00
CONTRIBUCIONES DE MEJORAS	50,696.00	0.00	50,696.00	39,100.17	39,100.17	-11,595.83
DERECHOS	1,234,859.00	0.00	1,234,859.00	1,212,040.97	1,212,040.97	-22,818.03
PRODUCTOS	0.00	0.00	0.00	90,037.36	90,037.36	90,037.36
APROVECHAMIENTOS	0.00	0.00	0.00	0.00	0.00	0.00
INGRESOS POR VENTAS DE BIENES,	30,000.00	0.00	30,000.00	0.00	0.00	-30,000.00
PRESTACION DE SERVICIOS Y OTROS INGRESOS	30,000.00	0.00	30,000.00	0.00	0.00	-30,000.00
PARTICIPACIONES, APORTACIONES, CONVENIOS,	39,523,581.00	0.00	39,523,581.00	19,876,007.27	19,876,007.27	-19,647,573.73
INCENTIVOS DERIV. DE LA COLAB. FISCAL Y						
FONDOS DIST. DE APORT						
TRANSFERENCIAS, ASIGNACIONES, SUBSIDIOS	0.00	0.00	0.00	0.00	0.00	0.00
Y SUBVENCIONES, Y PENSIONES Y						
JUBILACIONES						
INGRESOS DERIVADOS DE FINANCIAMIENTOS	0.00	0.00	0.00	0.00	0.00	0.00
TOTAL	42,442,340.00	0.00	42,442,340.00	22,757,846.01	22,757,846.01	0.00
=====						
Ingresos Excedentes						0.00
=====						

540000



Estado Analítico de Ingresos por Fuente de Financiamiento	(1) Ingreso Estimado	(2) Ampliaciones/ Reducciones	(3=1+2) Ingreso Modificado	(4) Ingreso Devengado	(5) Ingreso Recaudado	(6=5-1) Diferencia
INGRESOS DEL PODER EJECUTIVO FEDERAL O ESTATAL Y DE LOS MUNICIPIOS	42,412,340.00	0.00	42,412,340.00	22,757,846.01	22,757,846.01	-19,654,493.99
IMPUESTOS	1,603,204.00	0.00	1,603,204.00	1,540,660.24	1,540,660.24	-62,543.76
CUOTAS Y APORT. DE SEGURIDAD SOCIAL	0.00	0.00	0.00	0.00	0.00	0.00
CONTRIBUCIONES DE MEJORAS	0.00	0.00	0.00	0.00	0.00	0.00
DERECHOS	50,696.00	0.00	50,696.00	39,100.17	39,100.17	-11,595.83
PRODUCTOS	1,234,859.00	0.00	1,234,859.00	1,212,040.97	1,212,040.97	-22,818.03
APROVECHAMIENTOS	0.00	0.00	0.00	90,037.36	90,037.36	90,037.36
PARTICIPACIONES, APORTACIONES, CONVENIOS,	0.00	0.00	0.00	0.00	0.00	0.00
INGENTIVOS DERIV. DE LA COLAB. FISCAL Y	39,523,581.00	0.00	39,523,581.00	19,876,007.27	19,876,007.27	-19,647,573.73
FONDOS DIST. DE APORT	0.00	0.00	0.00	0.00	0.00	0.00
TRANSFERENCIAS, ASIGNACIONES, SUBSIDIOS	0.00	0.00	0.00	0.00	0.00	0.00
Y SUBVENCIONES, Y PENSIONES Y	0.00	0.00	0.00	0.00	0.00	0.00
JUBILACIONES	0.00	0.00	0.00	0.00	0.00	0.00
INGRESOS DE LOS ENTES PÚBLICOS DE LOS PODERES	0.00	0.00	0.00	0.00	0.00	0.00
LEGISLATIVO Y JUDICIAL, DE LOS ORGANOS AUTÓNOMOS	0.00	0.00	0.00	0.00	0.00	0.00
Y DEL SECTOR PARAESTATAL O PARAMUNICIPAL, ASI COMO	0.00	0.00	0.00	0.00	0.00	0.00
DE LAS EMPRESAS PRODUCTIVAS DEL ESTADO	0.00	0.00	0.00	0.00	0.00	0.00
CUOTAS Y APORT. DE SEGURIDAD SOCIAL	0.00	0.00	0.00	0.00	0.00	0.00
PRODUCTOS	0.00	0.00	0.00	0.00	0.00	0.00
INGRESOS POR VENTAS DE BIENES,	0.00	0.00	0.00	0.00	0.00	0.00
PRESTACIÓN DE SERVICIOS Y OTROS INGRESOS	0.00	0.00	0.00	0.00	0.00	0.00
TRANSFERENCIAS, ASIGNACIONES, SUBSIDIOS	0.00	0.00	0.00	0.00	0.00	0.00
Y SUBVENCIONES, Y PENSIONES Y	0.00	0.00	0.00	0.00	0.00	0.00
JUBILACIONES	0.00	0.00	0.00	0.00	0.00	0.00

970000




Estado Analítico de Ingresos por Fuente de Financiamiento	(1) Ingreso Estimado	(2) Ampliaciones/ Reducciones	(3=1+2) Ingreso Modificado	(4) Ingreso Devengado	(5) Ingreso Recaudado	(6=5-1) Diferencia
INGRESOS DERIVADOS DE FINANCIAMIENTO	0.00	0.00	0.00	0.00	0.00	0.00
INGRESOS DERIVADOS DE FINANCIAMIENTOS	0.00	0.00	0.00	0.00	0.00	0.00
TOTAL	42,412,340.00	0.00	42,412,340.00	22,757,846.01	22,757,846.01	0.00
INGRESOS EXCEDENTES						0.00

Bajo protesta de decir verdad declaramos que los Estados Financieros y sus notas, son razonablemente correctos y son responsabilidad del emisor.

MED. JOSE LUIS HERNANDEZ VAZQUEZ
PRESIDENTE MUNICIPAL
C.F.I. ARTURO LOZANO SALDANA
TESORERO MUNICIPAL

C. APACELI PEREZ LOZANO
SINDICO MUNICIPAL



000047

MUNICIPIO DE XALTOCAN TLAXCALA

ESTADO ANALITICO DEL EJERCICIO DEL PRESUPUESTO DE EGRESOS
 CLASIFICACIÓN ADMINISTRATIVA
 Del 1 de Enero al 31 de Mayo de 2022
 (Cifras en pesos)

Concepto	Egreso Aprobado (1)	Ampliaciones/ Reducciones (2)	Egreso Modificado (3=1+2)	Egreso Devengado (4)	Egreso Pagado (5)	Subejercicio (6=3-4)
----------	---------------------------	-------------------------------------	---------------------------------	----------------------------	-------------------------	-------------------------

3	SECTOR PUBLICO MUNICIPAL	42,442,340.00	42,442,340.00	18,191,976.83	18,085,481.28	24,250,363.17
3.1	SECTOR PUBLICO NO FINANCIERO	42,442,340.00	42,442,340.00	18,191,976.83	18,085,481.28	24,250,363.17
3.1.1	GOBIERNO MUNICIPAL	42,442,340.00	42,442,340.00	18,191,976.83	18,085,481.28	24,250,363.17
000	RAMO GENERAL	0.00	0.00	19,658.52	19,658.52	-19,658.52
001	PRESIDENCIA	9,133,477.94	9,133,477.94	1,221,583.07	1,221,583.07	7,911,894.87
002	SINDICATURA	535,849.60	535,849.60	181,587.00	181,587.00	354,262.60
003	REGIDORES	1,998,628.80	1,998,628.80	843,151.66	843,151.66	1,155,477.14
004	TESORERIA	4,692,636.92	4,692,636.92	1,495,492.31	1,475,492.31	3,197,144.61
005	SECRETARIA H. AYUNTAMIENTO	665,438.40	665,438.40	273,614.00	273,614.00	391,824.40
006	OBRAS PÚBLICAS	6,818,106.37	6,818,106.37	462,201.59	462,201.59	6,355,904.78
007	SEGURIDAD PÚBLICA	4,885,837.90	4,885,837.90	1,989,141.57	1,935,387.17	2,896,696.33
008	SERVICIOS PÚBLICOS MUNICIPALES	5,812,641.78	5,812,641.78	1,787,377.47	1,787,377.47	4,025,264.31
009	PROTECCIÓN CIVIL	497,400.00	497,400.00	329,335.41	322,035.41	168,064.59
010	DEPORTES	308,457.60	308,457.60	132,446.21	132,446.21	176,011.39
011	CULTURA	202,910.40	202,910.40	132,446.68	132,446.68	70,463.72
012	ECOLOGÍA	194,884.80	194,884.80	62,182.00	62,182.00	132,702.80
013	REGISTRO CIVIL	291,376.80	291,376.80	288,472.00	288,472.00	2,904.80
014	PLANEACIÓN	0.00	0.00	58,902.00	58,902.00	-58,902.00
015	CONTRALORIA	561,079.20	561,079.20	178,648.08	178,648.08	382,431.12
016	JURIDICO	306,213.60	306,213.60	90,014.00	90,014.00	216,199.60
017	INFORMÁTICA	0.00	0.00	0.00	0.00	0.00
018	COMUNICACIÓN SOCIAL	408,053.49	408,053.49	123,164.00	123,164.00	284,889.49
019	MINISTERIO PÚBLICO	0.00	0.00	0.00	0.00	0.00
020	DIF MUNICIPAL	1,277,234.40	1,277,234.40	801,727.16	795,833.56	475,507.24
021	COMISIONES DE AGUA POTABLE	0.00	0.00	0.00	0.00	0.00
022	ACCESO A LA INFORMACIÓN	219,991.20	219,991.20	93,159.38	93,159.38	126,831.82
023	GESTION Y DESARROLLO	0.00	0.00	0.00	0.00	0.00
024	JUEZ MUNICIPAL	381,110.40	381,110.40	148,452.00	148,452.00	232,658.40
025	PARQUE VEHICULAR	108,504.00	108,504.00	88,466.40	88,466.40	20,037.60
026	CRONISTA	88,466.40	88,466.40	40,126.00	40,126.00	48,340.40
027	COMERCIO	422,188.80	422,188.80	159,596.00	159,596.00	262,592.80
123	DELEGADO XALTOCAN	167,752.00	167,752.00	131,828.38	130,409.40	37,342.60
124	PC ACUICULTORES	272,664.00	272,664.00	782,347.09	780,853.29	-509,683.09
125	PC CUATLA	284,664.00	284,664.00	659,690.18	654,430.90	-353,026.18
126	PC HUITZCOLOTEPEC	284,664.00	284,664.00	1,257,523.21	1,257,523.21	-972,859.21
127	PC LAS MESAS	272,664.00	272,664.00	233,231.02	233,231.02	39,432.98
128	PC TEXOPA	284,664.00	284,664.00	221,524.72	217,696.42	63,139.28
129	PC TLATLAMHQUITEPEC	284,664.00	284,664.00	780,278.12	772,730.93	-495,614.12
130	PC TOPILCO	296,664.00	296,664.00	2,021,802.00	2,021,802.00	-1,725,138.00




XALTOCAN
 PRESIDENCIA
 Autorización y firma

870000

MUNICIPIO DE XALTOCAN TLAXCALA
 ESTADO ANALÍTICO DEL EJERCICIO DEL PRESUPUESTO DE EGRESOS
 CLASIFICACIÓN ADMINISTRATIVA
 Del 1 de Enero al 31 de Mayo de 2022
 (Cifras en pesos)

Concepto	Egreso Aprobado (1)	Ampliaciones/ Reducciones (2)	Egreso Modificado (3=1+2)	Egreso Devengado (4)	Egreso Pagado (5)	Subejercicio (6=3-4)
INSTANCIA MUNICIPAL DE LA MUJER	276,566.40	0.00	276,566.40	103,491.00	103,491.00	173,075.40
AUX MEDICION DE PREDIOS	0.00	0.00	0.00	0.00	0.00	0.00
EXPRESIDENTE	0.00	0.00	0.00	0.00	0.00	0.00
DESARROLLO MUNICIPAL	194,884.80	0.00	194,884.80	53,923.00	53,923.00	140,961.80
TOTAL DEL GASTO	42,442,340.00	0.00	42,442,340.00	18,191,976.83	18,085,481.28	24,250,363.17

Bajo protesta de decir verdad declaramos que los Estados Financieros y sus notas, son razonablemente correctos y son responsabilidad del emisor.


 MED. JOSE LUIS HERNANDEZ VAZQUEZ
 PRESIDENTE MUNICIPAL
 C.F.I. ARTURO LOZANO SALAS
 TESORERO MUNICIPAL
 TRESORERIA MUNICIPAL
 AYUNTAMIENTO DE
 XALTOCAN TLAX
 2021-2024

C. ARACELI PEREZ LOZANO
 SINDICO MUNICIPAL




840000

MUNICIPIO DE XALTOCAN TLAXCALA
 ESTADO ANALÍTICO DEL EJERCICIO DEL PRESUPUESTO DE EGRESOS
 CLASIFICACIÓN ECONÓMICA (POR TIPO DE GASTO)
 Del 1 de Enero al 31 de Mayo de 2022
 (Cifras en pesos)

Concepto	Egreso Aprobado (1)	Ampliaciones/Reducciones (2)	Egreso Modificado (3=1+2)	Egreso Devengado (4)	Egreso Pagado (5)	Subejercicio (6=3-4)
1 GASTO CORRIENTE	35,425,694.47	0.00	35,425,694.47	14,293,390.24	14,186,894.69	21,132,304.23
2 GASTO DE CAPITAL	7,016,645.53	0.00	7,016,645.53	3,898,586.59	3,898,586.59	3,118,058.94
3 AMORTIZACIÓN DE LA DEUDA Y DISMINUCIÓN DE PASIVOS	0.00	0.00	0.00	0.00	0.00	0.00
4 PENSIONES Y JUBILACIONES	0.00	0.00	0.00	0.00	0.00	0.00
5 PARTICIPACIONES	0.00	0.00	0.00	0.00	0.00	0.00
TOTAL DEL GASTO	42,442,340.00	0.00	42,442,340.00	18,191,976.83	18,085,481.28	24,250,363.17

Bajo protesta de decir verdad declaramos que los Estados Financieros y sus notas, son razonablemente correctos y son responsabilidad del emisor.




ESTADOS UNIDOS MEXICANOS
 AYUNTA.MIENTO DE XALTOCAN, TLAX
 2021-2024

TESORERÍA MUNICIPAL
 C.F.I. ARTURO LOZANO SÁNCHEZ
 TESOERERO MUNICIPAL

MED. JOSE LUIS HERNANDEZ VAZQUEZ
 PRESIDENTE MUNICIPAL

C. ARACELI PEREZ LOZANO
 SINDICO MUNICIPAL



GOBIERNO MUNICIPAL
 2021-2024

000000

MUNICIPIO DE XALTOCAN TLAXCALA
 ESTADO ANALÍTICO DEL EJERCICIO DEL PRESUPUESTO DE EGRESOS
 CLASIFICACIÓN POR OBJETO DEL GASTO (CAPÍTULO Y CONCEPTO)
 Del 1 de Enero al 31 de Mayo de 2022
 (Cifras en pesos)

Concepto	Egreso Aprobado (1)	Ampliaciones/ Reducciones (2)	Egreso Modificado (3=1+2)	Egreso Devengado (4)	Egreso Pagado (5)	Subejercicio (6=3-4)
1 SERVICIOS PERSONALES	24,749,369.92	0.00	24,749,369.92	7,833,382.00	7,806,082.00	16,915,987.92
1.1 REMUNER. AL PERS. D/CARÁCTER PERMANENTE	22,582,744.00	0.00	22,582,744.00	7,678,904.00	7,651,604.00	14,903,840.00
1.2 REMUNER./A/PERSONAL D/CARÁCT. TRANSIT.	0.00	0.00	0.00	0.00	0.00	0.00
1.3 REMUNERACIONES ADICIONALES Y ESPECIALES	2,066,625.92	0.00	2,066,625.92	154,478.00	154,478.00	1,912,147.92
1.4 SEGURIDAD SOCIAL	0.00	0.00	0.00	0.00	0.00	0.00
1.5 OTRAS PRESTACIONES SOCIALES Y ECONÓMICAS	100,000.00	0.00	100,000.00	0.00	0.00	100,000.00
1.6 PREVISIONES	0.00	0.00	0.00	0.00	0.00	0.00
1.7 PAGO DE ESTÍMULOS A SERVIDORES PÚBLICOS	0.00	0.00	0.00	0.00	0.00	0.00
2 MATERIALES Y SUMINISTROS	3,769,960.61	0.00	3,769,960.61	2,225,242.70	2,167,597.00	1,544,717.91
2.1 MAT. ADMÓN, EMIS. D/DOCTOS Y ART. OFIC.	896,465.74	0.00	896,465.74	388,289.63	388,289.63	508,176.11
2.2 ALIMENTOS Y UTENSILIOS	49,136.29	0.00	49,136.29	196,822.13	192,986.83	-147,685.84
2.3 MAT. PRIMAS Y MAT. D/PROD. Y COMERC.	0.00	0.00	0.00	0.00	0.00	0.00
2.4 MATERIALES Y ART. D/CONST. Y DE REPAR.	279,089.45	0.00	279,089.45	342,694.37	342,638.37	-63,604.92
2.5 PRODUCTOS QUÍM. FARMAC. Y DE LABORATORIO	76,435.48	0.00	76,435.48	131,504.92	131,504.92	-55,069.44
2.6 COMBUSTIBLES, LUBRICANTES Y ADITIVOS	2,292,391.93	0.00	2,292,391.93	1,026,490.51	1,026,490.51	1,265,901.42
2.7 VEST. BIANCOS, PREND. D/PROT. Y ART. DEP.	34,336.00	0.00	34,336.00	0.00	0.00	34,336.00
2.8 MATERIALES Y SUMINIST. P/SEG. PÚB.	31,610.00	0.00	31,610.00	117,874.86	64,120.46	-86,264.86
2.9 HERRAMIENTAS, REFACC. Y ACCES. MENORES	110,495.72	0.00	110,495.72	21,566.28	21,566.28	88,929.44
3 SERVICIOS GENERALES	5,423,557.66	0.00	5,423,557.66	2,825,264.37	2,822,833.57	2,598,293.29
3.1 SERVICIOS BÁSICOS	2,763,539.91	0.00	2,763,539.91	1,235,874.24	1,235,874.24	1,527,665.67
3.2 SERVICIOS DE ARRENDAMIENTO	12,062.50	0.00	12,062.50	209,264.00	209,264.00	-197,201.50
3.3 SERV. PROF. CIEN. TÉCN. Y OTROS SERVICIOS	197,576.02	0.00	197,576.02	44,219.00	44,219.00	153,357.02
3.4 SERVICIOS FINAN. BANC. Y COMERCIALES	0.00	0.00	0.00	29.00	29.00	-29.00
3.5 SERV. D/INST. REPAR. MANTTO Y CONSERVACIÓN	1,484,838.58	0.00	1,484,838.58	402,926.73	401,432.93	1,081,911.85
3.6 SERVICIOS DE COMUNIC. SOCIAL Y PUBLICIDAD	205,143.09	0.00	205,143.09	78,676.32	78,676.32	126,466.77
3.7 SERVICIOS DE TRASLADO Y VIÁTICOS	1,797.00	0.00	1,797.00	27,064.06	27,064.06	-26,204.06
3.8 SERVICIOS OFICIALES	584,768.83	0.00	584,768.83	499,516.02	499,516.02	85,252.81
3.9 OTROS SERVICIOS GENERALES	173,831.73	0.00	173,831.73	326,758.00	326,758.00	-152,926.27
4 TRANSF. ASIG. SUBSIDIOS Y OTRAS AYUDAS	1,482,806.28	0.00	1,482,806.28	1,409,501.17	1,390,382.12	73,305.11
4.1 TRANSF. INT. Y ASIG. AL SECTOR PÚBLICO	0.00	0.00	0.00	0.00	0.00	0.00
4.2 TRANSF. AL RESTO DEL SECTOR PÚBLICO	0.00	0.00	0.00	0.00	0.00	0.00
4.3 SUBSIDIOS Y SUBVENCIONES	0.00	0.00	0.00	35,040.81	35,040.81	-35,040.81



150000

MUNICIPIO DE XALTOCAN TLAXCALA
 ESTADO ANALÍTICO DEL EJERCICIO DEL PRESUPUESTO DE EGRESOS
 CLASIFICACIÓN POR OBJETO DEL GASTO (CAPÍTULO Y CONCEPTO)
 Del 1 de Enero al 31 de Mayo de 2022
 (Cifras en pesos)

Concepto	Egreso Aprobado (1)	Ampliaciones/ Reducciones (2)	Egreso Modificado (3=1+2)	Egreso Devengado (4)	Egreso Pagado (5)	Subejercicio (6=3-4)
AYUDAS SOCIALES	1,482,806.28	0.00	1,482,806.28	1,374,460.36	1,355,341.31	108,345.92
4.4						
PENSIONES Y JUBIACIONES	0.00	0.00	0.00	0.00	0.00	0.00
4.5						
TRANSF. A FID.MANDATOS Y OTROS ANALOGOS	0.00	0.00	0.00	0.00	0.00	0.00
4.6						
TRANSF. A FID.MANDATOS Y OTROS ANALOGOS	0.00	0.00	0.00	0.00	0.00	0.00
4.7						
TRANSFERENCIAS A SEGURIDAD SOCIAL	0.00	0.00	0.00	0.00	0.00	0.00
4.8						
DONATIVOS	0.00	0.00	0.00	0.00	0.00	0.00
4.9						
TRANSFERENCIAS AL EXTERIOR	0.00	0.00	0.00	0.00	0.00	0.00
5						
BIENES MUEBLES, INMUEBLES E INTANGIBLES	796,535.96	0.00	796,535.96	101,446.80	101,446.80	695,089.16
5.1						
MOBILIARIO Y EQUIPO DE ADMINISTRACIÓN	699,395.76	0.00	699,395.76	41,126.80	41,126.80	658,268.96
5.2						
MOBILIARIO Y EQUIPO EDUC.Y RECREATIVO	3,290.00	0.00	3,290.00	0.00	0.00	3,290.00
5.3						
EQUIPO E INSTRUMENTAL MÉD.Y D/LAB.	80,400.00	0.00	80,400.00	0.00	0.00	80,400.00
5.4						
VEHÍCULOS Y EQUIPO DE TRANSPORTE	0.00	0.00	0.00	60,320.00	60,320.00	-60,320.00
5.5						
EQUIPO DE DEFENSA Y SEGURIDAD	0.00	0.00	0.00	0.00	0.00	0.00
5.6						
MAQUINARIA, OTROS EQUIPOS Y HERRAMIENTAS	13,450.20	0.00	13,450.20	0.00	0.00	13,450.20
5.7						
ACTIVOS BIOLÓGICOS	0.00	0.00	0.00	0.00	0.00	0.00
5.8						
BIENES INMUEBLES	0.00	0.00	0.00	0.00	0.00	0.00
5.9						
ACTIVOS INTANGIBLES	0.00	0.00	0.00	0.00	0.00	0.00
6						
INVERSIÓN PÚBLICA	6,220,109.57	0.00	6,220,109.57	3,797,139.79	3,797,139.79	2,422,969.78
6.1						
OBRA PÚBLICA E/BIENES D/DOMINIO PÚBL.	5,970,109.57	0.00	5,970,109.57	3,681,786.49	3,681,786.49	2,288,323.08
6.2						
OBRA PÚBLICA EN BIENES PROPIOS	250,000.00	0.00	250,000.00	115,353.30	115,353.30	134,646.70
6.3						
PROYECTOS PROD.Y ACC.DE FOMENTO	0.00	0.00	0.00	0.00	0.00	0.00
7						
INVERSIONES FINANCIERAS Y OTRAS PROV.	0.00	0.00	0.00	0.00	0.00	0.00
7.1						
INV. FOMENTO ACTIVIDADES PRODUCTIVAS	0.00	0.00	0.00	0.00	0.00	0.00
7.2						
ACCIONES Y PARTICIPACIONES DE CAPITAL	0.00	0.00	0.00	0.00	0.00	0.00
7.3						
COMPRA DE TÍTULOS Y VALORES	0.00	0.00	0.00	0.00	0.00	0.00
7.4						
CONCESIÓN DE PRÉSTAMOS	0.00	0.00	0.00	0.00	0.00	0.00
7.5						
INVERSIONES E/FID.MAND.Y OTROS ANALOGOS	0.00	0.00	0.00	0.00	0.00	0.00
7.6						
OTRAS INVERSIONES FINANCIERAS	0.00	0.00	0.00	0.00	0.00	0.00
7.9						
PROVISIONES P/CONT.Y OTR.EROG.ESPEC.	0.00	0.00	0.00	0.00	0.00	0.00
8						
PARTICIPACIONES Y APORTACIONES	0.00	0.00	0.00	0.00	0.00	0.00
8.1						
PARTICIPACIONES	0.00	0.00	0.00	0.00	0.00	0.00
8.3						
APORTACIONES	0.00	0.00	0.00	0.00	0.00	0.00
8.5						
CONVENIOS	0.00	0.00	0.00	0.00	0.00	0.00




000052

MUNICIPIO DE XALTOCAN TLAXCALA
 ESTADO ANALÍTICO DEL EJERCICIO DEL PRESUPUESTO DE EGRESOS
 CLASIFICACIÓN POR OBJETO DEL GASTO (CAPÍTULO Y CONCEPTO)
 Del 1 de Enero al 31 de Mayo de 2022
 (Cifras en pesos)

Concepto	Egreso Aprobado (1)	Ampliaciones/ Reducciones (2)	Egreso Modificado (3=1+2)	Egreso Devengado (4)	Egreso Pagado (5)	Subejercicio (6=3-4)
9 DEUDA PÚBLICA	0.00	0.00	0.00	0.00	0.00	0.00
9.1 AMORTIZACIÓN DE LA DEUDA PÚBLICA	0.00	0.00	0.00	0.00	0.00	0.00
9.2 INTERESES DE LA DEUDA PÚBLICA	0.00	0.00	0.00	0.00	0.00	0.00
9.3 COMISIONES DE LA DEUDA PÚBLICA	0.00	0.00	0.00	0.00	0.00	0.00
9.4 GASTOS DE LA DEUDA PÚBLICA	0.00	0.00	0.00	0.00	0.00	0.00
9.5 COSTO POR COBERTURAS	0.00	0.00	0.00	0.00	0.00	0.00
9.6 APOYOS FINANCIEROS	0.00	0.00	0.00	0.00	0.00	0.00
9.9 ADEUDOS DE EJERC. ANTER. (ADEFAS)	0.00	0.00	0.00	0.00	0.00	0.00
TOTAL DEL GASTO	42,442,340.00	0.00	42,442,340.00	18,191,976.83	18,085,481.28	24,250,363.17


Bajo protesta de decir verdad declaramos que los Estados Financieros y sus notas, son razonablemente correctos y son responsabilidad del emisor.

 C.F.I. ARTURO DOMINGO SOTO TESORERO MUNICIPAL	MED. JOSE LUIS HERNANDEZ VAZQUEZ PRESIDENTE MUNICIPAL	C. ARACELI PEREZ LOZANO SINDICO MUNICIPAL
GOBIERNO MUNICIPAL XALTOCAN AYUNTAMIENTO DE XALTOCAN, TLAX 2021-2024		

000053

MUNICIPIO DE XALTOCAN TLAXCALA
 ESTADO ANALÍTICO DEL EJERCICIO DEL PRESUPUESTO DE EGRESOS
 CLASIFICACIÓN FUNCIONAL (FINALIDAD Y FUNCIÓN)
 Del 1 de Enero al 31 de Mayo de 2022
 (Cifras en pesos)

Concepto	Egreso Aprobado (1)	Ampliaciones/ Reducciones (2)	Egreso Modificado (3=1+2)	Egreso Devengado (4)	Egreso Pagado (5)	Subejercicio (6=3-4)
1 GOBIERNO	27,707,034.25	0.00	27,707,034.25	10,896,896.34	10,796,294.39	16,910,739.86
1.1 LEGISLACIÓN	0.00	0.00	0.00	0.00	0.00	0.00
1.2 JUSTICIA	0.00	0.00	0.00	0.00	0.00	0.00
1.3 COORDINACIÓN DE LA POLÍTICA DE GOBIERNO	16,356,514.63	0.00	16,356,514.63	6,428,393.20	6,408,845.65	9,928,121.43
1.4 RELACIONES EXTERIORES	0.00	0.00	0.00	0.00	0.00	0.00
1.5 ASUNTOS FINANCIEROS Y HACENDARIOS	5,675,904.92	0.00	5,675,904.92	1,844,119.40	1,824,119.40	3,831,785.52
1.6 SEGURIDAD NACIONAL	0.00	0.00	0.00	0.00	0.00	0.00
1.7 ASUNTOS DE ORDEN PÚBLICO Y DE SEGURIDAD INTERIOR	5,383,237.90	0.00	5,383,237.90	2,335,911.74	2,274,857.34	3,047,326.16
1.8 OTROS SERVICIOS GENERALES	291,376.80	0.00	291,376.80	288,472.00	288,472.00	2,904.80
2 DESARROLLO SOCIAL	14,735,305.75	0.00	14,735,305.75	7,295,080.49	7,289,186.89	7,440,225.26
2.1 PROTECCIÓN AMBIENTAL	5,872,548.18	0.00	5,872,548.18	1,790,854.34	1,790,854.34	4,081,693.84
2.2 VIVIENDA Y SERVICIOS A LA COMUNIDAD	6,821,588.77	0.00	6,821,588.77	4,421,121.63	4,421,121.63	2,400,467.14
2.3 SALUD	0.00	0.00	0.00	0.00	0.00	0.00
2.4 RECREACIÓN, CULTURA Y OTRAS MANIFESTACIONES SOCIALES	0.00	0.00	0.00	0.00	0.00	0.00
2.5 EDUCACION	599,834.40	0.00	599,834.40	343,042.69	343,042.69	256,791.71
2.6 PROTECCION SOCIAL	0.00	0.00	0.00	0.00	0.00	0.00
2.7 OTROS ASUNTOS SOCIALES	1,441,334.40	0.00	1,441,334.40	740,061.83	734,168.23	701,272.57
3 DESARROLLO ECONOMICO	0.00	0.00	0.00	0.00	0.00	0.00
3.1 ASUNTOS ECONÓMICOS, COMERCIALES Y LABORALES EN GENERAL	0.00	0.00	0.00	0.00	0.00	0.00
3.2 AGROPECUARIA, SILVICULTURA, PESCA Y CAZA	0.00	0.00	0.00	0.00	0.00	0.00
3.3 COMBUSTIBLES Y ENERGIA	0.00	0.00	0.00	0.00	0.00	0.00
3.4 MINERIA, MANUFACTURAS Y CONSTRUCCIÓN	0.00	0.00	0.00	0.00	0.00	0.00
3.5 TRANSPORTE	0.00	0.00	0.00	0.00	0.00	0.00
3.6 COMUNICACIONES	0.00	0.00	0.00	0.00	0.00	0.00
3.7 TURISMO	0.00	0.00	0.00	0.00	0.00	0.00
3.8 CIENCIA, TECNOLOGIA E INNOVACIÓN	0.00	0.00	0.00	0.00	0.00	0.00
3.9 OTRAS INDUSTRIAS Y OTROS ASUNTOS ECONÓMICOS	0.00	0.00	0.00	0.00	0.00	0.00
4 OTRAS NO CLASIFICADAS EN FUNCIONES ANTERIORES	0.00	0.00	0.00	0.00	0.00	0.00




450000

MUNICIPIO DE XALTOCAN TLAXCALA
 ESTADO ANALITICO DEL EJERCICIO DEL PRESUPUESTO DE EGRESOS
 CLASIFICACIÓN FUNCIONAL (FINALIDAD Y FUNCIÓN)
 Del 1 de Enero al 31 de Mayo de 2022
 (Cifras en pesos)

Concepto	Egreso Aprobado (1)	Ampliaciones/Reducciones (2)	Egreso Modificado (3=1+2)	Egreso Devengado (4)	Egreso Pagado (5)	Subejercicio (6=3-4)
4.1 TRANSACCIONES DE LA DEUDA PÚBLICA / COSTO FINANCIERO DE LA DEUDA	0.00	0.00	0.00	0.00	0.00	0.00
4.2 TRANSF. PARTICIP. Y APORT. ENTRE DIFERENTES NIVELES Y ORDENES DE GOBIERNO	0.00	0.00	0.00	0.00	0.00	0.00
4.3 SANAMIENTO DEL SISTEMA FINANCIERO	0.00	0.00	0.00	0.00	0.00	0.00
4.4 ADEUDOS DE EJERCICIOS FISCALES ANTERIORES	0.00	0.00	0.00	0.00	0.00	0.00
TOTAL DEL GASTO	42,442,340.00	0.00	42,442,340.00	18,191,976.83	18,085,481.28	24,250,363.17

Bajo protesta de decir verdad declaramos que los Estados Financieros y sus notas, son razonablemente correctos y son responsabilidad del emisor.


 C.F.I. ARTURO LOZANO SALDANÑA
 TESORERO MUNICIPAL
 MED. JOSE LUIS HERNANDEZ VAZQUEZ
 PRESIDENTE MUNICIPAL
 C. ARACELI PEREZ LOZANO
 SINDICO MUNICIPAL
 TESORERIA MUNICIPAL
 AYUNTAMIENTO DE
 XALTOCAN, TLAX
 2021-2024


 GOBIERNO MUNICIPAL
 XALTOCAN
 PRESIDENCIA MUNICIPAL
 2021-2024

550000

000056

MUNICIPIO DE XALTOCAN TLAXCALA

ENDEUDAMIENTO NETO

Del 1 de Enero al 31 de Mayo de 2022
(Cifras en pesos)

Identificación de Crédito o Instrumento	Contratación/Colocación A	Amortización B	Endeudamiento Neto C = A - B
Créditos Bancarios			
Total Créditos Bancarios	0.00	0.00	0.00
Otros Instrumentos de Deuda			
Total Otros Instrumentos de Deuda	0.00	0.00	0.00
TOTAL	0.00	0.00	0.00

Bajo protesta de decir verdad declaramos que los Estados Financieros y sus notas, son razonablemente correctos y son responsabilidad del emisor.




MED. JOSÉ LUIS HERNÁNDEZ VAZQUEZ

PRESIDENTE MUNICIPAL

C. F. I. ARTURO LOZANO

TESORERO MUNICIPAL



TESORERA MUNICIPAL

AYUNTAMIENTO DE

XALTOCAN, TLAX

2021-2024

C. ARACELI PEREZ LOZANO

SINDICO MUNICIPAL

INTERESES DE LA DEUDA
Del 1 de Enero al 31 de Mayo de 2022
(Cifras en pesos)

Identificación de Crédito o Instrumento	Devengado	Pagado
Créditos Bancarios		
Total de Intereses de Créditos Bancarios	0.00	0.00
Otros Instrumentos de Deuda		
Total de Intereses de Otros Instrumentos de Deuda	0.00	0.00
TOTAL	0.00	0.00

Bajo protesta de decir verdad declaramos que los Estados Financieros y sus notas son razonablemente correctos y son responsabilidad del emisor.



XALTOCAN
AYUNTAMIENTO MUNICIPAL
PRESIDENCIA MUNICIPAL

GOBIERNO MUNICIPAL
2021-2024

JOSE LUIS HERNANDEZ VAZQUEZ
PRESIDENTE MUNICIPAL

C. F. I. ARTURO LOZANO
TESORERO MUNICIPAL



TESORERIA MUNICIPAL
AYUNTAMIENTO DE
XALTOCAN TLAX
2021-2024

C. ARACELI PEREZ LOZANO
SINDICO MUNICIPAL

MUNICIPIO DE XALTOCAN TLAXCALA 000058


FLUJO DE FONDOS

Del 1 de Enero al 31 de Mayo de 2022
(Cifras en pesos)

Concepto	Estimado/ Aprobado	Devengado	Recaudado/ Pagado
RUBROS DE INGRESO	42,442,340.00	22,757,846.01	22,757,846.01
IMPUESTOS	1,603,204.00	1,540,660.24	1,540,660.24
CUOTAS Y APORT. DE SEGURIDAD SOCIAL	0.00	0.00	0.00
CONTRIBUCIONES DE MEJORAS	50,696.00	39,100.17	39,100.17
DERECHOS	1,234,859.00	1,212,040.97	1,212,040.97
PRODUCTOS	0.00	90,037.36	90,037.36
APROVECHAMIENTOS	0.00	0.00	0.00
INGRESOS POR VENTAS DE BIENES,	30,000.00	0.00	0.00
PRESTACIÓN DE SERVICIOS Y OTROS INGRESOS			
PARTICIPACIONES, APORTACIONES, CONVENIOS,			
INCENTIVOS DERIV. DE LA COLAB. FISCAL Y			
FONDOS DIST. DE APORT	39,523,581.00	19,876,007.27	19,876,007.27
TRANSFERENCIAS, ASIGNACIONES, SUBSIDIOS			
Y SUBVENCIONES, Y PENSIONES Y			
JUBILACIONES	0.00	0.00	0.00
INGRESOS DERIVADOS DE FINANCIAMIENTOS			
CAPÍTULOS DE GASTO	42,442,340.00	18,191,976.83	18,085,481.28
SERVICIOS PERSONALES	24,749,369.92	7,833,382.00	7,806,082.00
MATERIALES Y SUMINISTROS	3,769,960.61	2,225,242.70	2,167,597.00
SERVICIOS GENERALES	5,423,557.66	2,825,264.37	2,822,833.57
TRANSF. ASIG. SUBSIDIOS Y OTRAS AYUDAS	1,482,806.28	1,409,501.17	1,390,382.12
BIENES MUEBLES, INMUEBLES E INTANGIBLES	796,535.96	101,446.80	101,446.80
INVERSIÓN PÚBLICA	6,220,109.57	3,797,139.79	3,797,139.79
INVERSIONES FINANCIERAS Y OTRAS PROV.	0.00	0.00	0.00
PARTICIPACIONES Y APORTACIONES	0.00	0.00	0.00
DEUDA PÚBLICA	0.00	0.00	0.00
SUPERÁVIT/DEFICIT	0.00	4,565,869.18	4,672,364.73



XALTOCAN
AYUNTAMIENTO MUNICIPAL
PRESIDENCIA MUNICIPAL



FLUJO DE FONDOS


Del 1 de Enero al 31 de Mayo de 2022
(Cifras en pesos)

Concepto	Estimado/ Aprobado	Devengado	Recaudado/ Pagado
NO ETIQUETADO	0.00	4,565,869.18	4,672,364.73
RECURSOS FISCALES	0.00	145,575.98	151,469.58
FINANCIAMIENTOS INTERNOS	0.00	0.00	0.00
FINANCIAMIENTOS EXTERNOS	0.00	0.00	0.00
INGRESOS PROPIOS	0.00	0.00	0.00
RECURSOS FEDERALES	0.00	2,248,928.88	2,309,983.28
RECURSOS ESTATALES	0.00	2,171,364.32	2,210,911.87
OTROS RECURSOS	0.00	0.00	0.00
ETIQUETADO	0.00	0.00	0.00
RECURSOS FEDERALES	0.00	0.00	0.00
RECURSOS ESTATALES	0.00	0.00	0.00
OTROS RECURSOS	0.00	0.00	0.00
SUPERÁVIT/DEFICIT	0.00	4,565,869.18	4,672,364.73

Bajo protesta de decir verdad declaramos que los Estados Financieros y sus notas, son razonablemente correctos y son responsabilidad del emisor.

MED. JOSE LUIS HERNANDEZ VAZQUEZ
PRESIDENTE MUNICIPAL

C.F.I. ARTURO LOZANO
TESORERO MUNICIPAL



C. ARACELI PEREZ LOZANO
SINDICO MUNICIPAL

2021-2024




Concepto	Egreso (1)	Ampliaciones/ Reducciones (2)	Egreso Modificado (3=1+2)	Egreso Devengado (4)	Egreso Pagado (5)	Subejercicio (6=3-4)
Programas	42,442,340.00	0.00	42,442,340.00	18,191,976.83	18,085,481.28	24,250,363.17
Subsidios: Sector Social y Privado o Entidades Federativas y Municipios	0.00	0.00	0.00	0.00	0.00	0.00
Sujetos a Reglas de Operación	0.00	0.00	0.00	0.00	0.00	0.00
Otros Subsidios	0.00	0.00	0.00	0.00	0.00	0.00
Desempeño de las Funciones	36,766,435.08	0.00	36,766,435.08	16,347,857.43	16,261,361.88	20,418,577.65
Prestación de Servicios Públicos	13,588,331.68	0.00	13,588,331.68	5,498,342.60	5,431,394.60	8,089,989.08
Provisión de Bienes Públicos	0.00	0.00	0.00	0.00	0.00	0.00
Planeación, seguimiento y evaluación de políticas públicas	16,356,514.63	0.00	16,356,514.63	6,428,393.20	6,408,845.65	9,928,121.43
Promoción y fomento	0.00	0.00	0.00	0.00	0.00	0.00
Regulación y supervisión	0.00	0.00	0.00	0.00	0.00	0.00
Funciones de las Fuerzas Armadas	0.00	0.00	0.00	0.00	0.00	0.00
A	0.00	0.00	0.00	0.00	0.00	0.00
R	0.00	0.00	0.00	0.00	0.00	0.00
Específicos	0.00	0.00	0.00	0.00	0.00	0.00
Proyectos de Inversión	6,821,588.77	0.00	6,821,588.77	4,421,121.63	4,421,121.63	2,400,467.14
Administrativos y de Apoyo	5,675,904.92	0.00	5,675,904.92	1,844,119.40	1,824,119.40	3,831,785.52
Apoyo al proceso presupuestario y para mejorar la eficiencia institucional	5,675,904.92	0.00	5,675,904.92	1,844,119.40	1,824,119.40	3,831,785.52
O	0.00	0.00	0.00	0.00	0.00	0.00
Apoyo a la función pública y al mejoramiento de la gestión	0.00	0.00	0.00	0.00	0.00	0.00
W	0.00	0.00	0.00	0.00	0.00	0.00
Operaciones ajenas	0.00	0.00	0.00	0.00	0.00	0.00
Compromisos	0.00	0.00	0.00	0.00	0.00	0.00
L	0.00	0.00	0.00	0.00	0.00	0.00
Obligaciones de cumplimiento de resolución jurisdiccional	0.00	0.00	0.00	0.00	0.00	0.00
N	0.00	0.00	0.00	0.00	0.00	0.00
Desastres Naturales	0.00	0.00	0.00	0.00	0.00	0.00
Obligaciones	0.00	0.00	0.00	0.00	0.00	0.00
J	0.00	0.00	0.00	0.00	0.00	0.00
Pensiones y jubilaciones	0.00	0.00	0.00	0.00	0.00	0.00
T	0.00	0.00	0.00	0.00	0.00	0.00
Aportaciones a la seguridad social	0.00	0.00	0.00	0.00	0.00	0.00
Y	0.00	0.00	0.00	0.00	0.00	0.00
Aportaciones a fondos de estabilización	0.00	0.00	0.00	0.00	0.00	0.00
Z	0.00	0.00	0.00	0.00	0.00	0.00
Aportaciones a fondos de inversión y reestructura de pensiones	0.00	0.00	0.00	0.00	0.00	0.00
I	0.00	0.00	0.00	0.00	0.00	0.00
Programas de Gasto Federalizado (Gobierno Federal)	0.00	0.00	0.00	0.00	0.00	0.00
Gasto Federalizado	0.00	0.00	0.00	0.00	0.00	0.00
1	0.00	0.00	0.00	0.00	0.00	0.00
Participaciones a entidades federativas y municipios	0.00	0.00	0.00	0.00	0.00	0.00
C	0.00	0.00	0.00	0.00	0.00	0.00
Costo financiero, deuda o apoyos a	0.00	0.00	0.00	0.00	0.00	0.00




090000

Concepto	Egreso Aprobado (1)	Ampliaciones/Reducciones (2)	Egreso Modificado (3=1+2)	Egreso Devengado (4)	Egreso Pagado (5)	Subejercicio (6=3-4)
deudores y ahorradores de la banca	0.00	0.00	0.00	0.00	0.00	0.00
H Aduenos de ejercicios fiscales anteriores	0.00	0.00	0.00	0.00	0.00	0.00
TOTAL DEL GASTO	42,442,340.00	0.00	42,442,340.00	18,191,976.83	18,085,481.28	24,250,363.17

Bajo protesta de decir verdad declaramos que los Estados Financieros y sus notas, son razonablemente correctos y son responsabilidad del emisor.


XALTOCAN
 GOBIERNO MUNICIPAL
 2021-2024
 PRESIDENCIA MUNICIPAL
 PRESIDENTE MUNICIPAL
 MED. JOSE LUIS HERNANDEZ VAZQUEZ


TESORERÍA MUNICIPAL
 AYUNTAMIENTO DE XALTOCAN, TLAX
 2021-2024
 SINDICO MUNICIPAL
 C. ARACELI PEREZ LOZANO

C.F.I. ARTURO LOZANO SALDARRIENAS
 TESORERO MUNICIPAL

190000

Bajo protesta de decir verdad declaramos que los Estados Financieros y sus notas, son razonablemente correctos y son responsabilidad del emisor.

MED. JOSE LUIS HERNANDEZ VAZQUEZ

PRESIDENTE MUNICIPAL

C.F.I. ARTURO LOZANO SALDAÑA

TESORERO MUNICIPAL

C. ARACELI PEREZ LOZANO

SINDICO MUNICIPAL

Actividad

Unidad de medida

Meta programada


Meta real

% avance

000062



XALTOCAN
GOBIERNO MUNICIPAL
2021-2024
Presidencia Municipal



Indicador	Unidad de medida	Meta programada	Meta real
INDICE DELICTIVO	PORCENTAJE	0.000	100.000
COBERTURA DE SEGURIDAD PUBLICA	PORCENTAJE	0.000	100.000
PORCENTAJE DE PERSONAL COMPETENTE	PORCENTAJE	0.000	100.000
PORCENTAJE DE PERSONAL EQUIPADO	PORCENTAJE	0.000	100.000
PORCENTAJE DE CONFLICTOS RESUELTOS POR LA CONSILIACION	PORCENTAJE	0.000	100.000
PORCENTAJE DE RECORRIDOS REALIZADOS	PORCENTAJE	195.000	100.000
PORCENTAJE DE RECIBOS DE ENERGIA ELECTRICA PAGADO	PORCENTAJE	195.000	100.000
PORCENTAJE DE ADIESTRAMIENTO	PORCENTAJE	0.000	100.000
PORCENTAJE DE UNIFORMES ENTREGADOS	PORCENTAJE	0.000	100.000
PORCENTAJE A MANTENIMIENTO A UNIDADES DE SEGURIDAD PUBLICA	PORCENTAJE	0.000	100.000
PORCENTAJE DE CONVENIOS	PORCENTAJE	0.000	100.000
PORCENTAJE DE INFORMES REALIZADOS	PORCENTAJE	0.000	100.000
PORCENTAJE DE POBLACION ATENDIDA	PORCENTAJE	0.000	100.000
PORCENTAJE DE COBERTURA DE EVENTOS	PORCENTAJE	0.000	100.000
PORCENTAJE DE CAPACITACION AL PERSONAL	PORCENTAJE	0.000	100.000
PORCENTAJE DE EQUIPOS ENTREGADOS	PORCENTAJE	0.000	100.000
PORCENTAJE DE CAMPAÑAS REALIZADAS	PORCENTAJE	0.000	100.000
PORCENTAJE DE INCENDIOS	PORCENTAJE	0.000	100.000
PORCENTAJE DE VERIFICACION DE ESPACIOS PUBLICOS	PORCENTAJE	0.000	100.000
PORCENTAJE DE VERIFICACION DE EVENTOS PUBLICOS	PORCENTAJE	0.000	100.000
PORCENTAJE DE EVENTOS DEPORTIVOS REALIZADOS	PORCENTAJE	0.000	100.000
PORCENTAJE DE EVENTOS DEPORTIVOS REALIZADOS	PORCENTAJE	0.000	100.000
PORCENTAJE DE MANTENIMIENTO A ESPACIOS PUBLICOS	PORCENTAJE	0.000	100.000
PORCENTAJE DE EVENTOS DE PROMOCION CULTURAL	PORCENTAJE	0.000	100.000
PORCENTAJE DE PROMOCION DE EVENTOS SOCIALES	PORCENTAJE	0.000	100.000
PORCENTAJE DE EVENTOS DE PROMOCION CULTURAL	PORCENTAJE	0.000	100.000
PORCENTAJE DE EVENTOS SOCIALES REALIZADOS	PORCENTAJE	0.000	100.000
PORCENTAJE DE ENTREGA DE DESPENSAS DE LECHE	PORCENTAJE	0.000	100.000
PORCENTAJE DE DESPENSAS ENTREGADAS	PORCENTAJE	0.000	100.000
PORCENTAJE DE ENTREGA DE DESPENSAS DE LECHE	PORCENTAJE	0.000	100.000
PORCENTAJE DE TALLERES REALIZADOS	PORCENTAJE	0.000	100.000
PORCENTAJE DE CURSOS REALIZADOS	PORCENTAJE	0.000	100.000
PORCENTAJE DE PROYECTOS SELECCIONADOS	PORCENTAJE	0.000	100.000
PORCENTAJE DE DIFUSION DE LOS PROGRAMAS	PORCENTAJE	0.000	100.000
PORCENTAJE DE DISTRIBUCION DE PAQUETES DE ESPECIES MENORES	PORCENTAJE	0.000	100.000
PORCENTAJE DE DISTRIBUCION DE PAQUETES DE ARBOLES FRUTALES	PORCENTAJE	0.000	100.000
PORCENTAJE DE PLATICAS OTORGADAS	PORCENTAJE	0.000	100.000



000000


0.000	0.000	PORCENTAJE DE PROGRAMAS COORDINADOS
100.000	0.000	PORCENTAJE DE ATENCION A LAS TERAPIAS
100.000	0.000	TAZA DE CRECIMIENTO DE INFRAESTRUCTURA URBANA
100.000	0.000	PORCENTAJE DE PRIORIZACION DE OBRAS
100.000	0.000	PORCENTAJE DE OBRAS EJECUTADAS
100.000	0.000	PORCENTAJE DE EXPEDIENTES REALIZADOS
100.000	0.000	PORCENTAJE DE LA ELABORACION DE PROYECTOS
100.000	0.000	PORCENTAJE DE LICENCIAS DE FRACCIONAMIENTOS Y/O LOTIFICACIONES
100.000	0.000	PORCENTAJE DE PAVIMENTACION EN CAMINOS
100.000	0.000	PORCENTAJE DE GUARNICIONES CONSTRUIDAS
100.000	0.000	PORCENTAJE DE TECHUMBRE CONSTRUIDAS
100.000	0.000	PORCENTAJE EN LA REHABILITACION DE CALLES Y CAMINOS
100.000	0.000	PORCENTAJE DE REHABILITACION DE ESPACIOS PUBLICOS
100.000	0.000	PORCENTAJE DE AMPLIACION DE ENERGIA ELECTRICA
100.000	0.000	PORCENTAJE DE REHABILITACION DE DRENAJE SANITARIO
100.000	0.000	PORCENTAJE DE VERIFICACION DE LAS OBRAS
100.000	0.000	PORCENTAJE DE PARTICIPACION CIUDADANA
100.000	0.000	PORCENTAJE DE MANTENER ESPACIOS PUBLICOS LIMPIOS
100.000	0.000	PORCENTAJE DE CAMPANAS REALIZADAS
100.000	0.000	PORCENTAJE DE EVENTOS REALIZADOS
100.000	0.000	PORCENTAJE DE PERMISOS EXTENDIDOS PARA EL DERRIBO DE ARBOLES
100.000	0.000	PORCENTAJE DE MANTENIMIENTO Y REHABILITACION DE ESPACIOS PUBLICOS
100.000	0.000	PORCENTAJE DE REHABILITACION DE ALUMBRADO PUBLICO
100.000	0.000	PORCENTAJE DE MANTENIMIENTO A LAS UNIDADES DE RECOLECCION
100.000	0.000	PORCENTAJE DE RECOLECCION DE RESIDUOS SOLIDOS
100.000	0.000	PORCENTAJE DE CRECIMIENTO ECONOMICO
100.000	0.000	PORCENTAJE DE CUMPLIMIENTO DE PROYECTOS DEL PLAN MUNICIPAL DEL DESARRO
100.000	0.000	PORCENTAJE EN CUMPLIMIENTO DE ACCIONES REALIZADAS
100.000	0.000	PORCENTAJE DE CUMPLIMIENTO DE PROYECTOS DE CABILDO
100.000	0.000	PORCENTAJE DE REVISION A LA CUENTA PUBLICA
100.000	0.000	PORCENTAJE DE OBJETIVOS CUMPLIDOS
100.000	0.000	PORCENTAJE DE ADQUISICION DE MOBILIARIOS
100.000	0.000	PORCENTAJE DE GIRAS REALIZADAS A LAS COMUNIDADES
100.000	0.000	CUMPLIMIENTO EN LA PRESENTACION DE INFORME DE GOBIERNO
100.000	0.000	PORCENTAJE DE INTEGRACION DE LOS EXPEDIENTES LABORALES
100.000	0.000	PORCENTAJE DE EMISION DE CONSTANCIAS
100.000	0.000	PORCENTAJE DE EFICIENCIA EN LA ENTREGA DE DOCUMENTACION
100.000	0.000	PORCENTAJE DE REUNIONES REALIZADAS
100.000	0.000	PORCENTAJE DE REALIZACION DE FAENAS
100.000	0.000	PORCENTAJE DE NOTIFICACIONES REALIZADAS
100.000	0.000	PORCENTAJE DE PAGO DE DERECHOS REALIZADOS

790000



100.000	0.000	PORCENTAJE	REGISTROS DE LAS PERSONAS
100.000	0.000	PORCENTAJE	DE REGISTROS DE COPIAS CERTIFICADAS
100.000	0.000	PORCENTAJE	DE EXPEDICION DE COPIAS SIMPLES
100.000	0.000	PORCENTAJE	DE REGISTROS EN LOS LIBROS
100.000	0.000	PORCENTAJE	DE CORRECCION DE ERRORES
100.000	0.000	PORCENTAJE	DE CAMPAÑAS DE REGULARIZACION
100.000	0.000	PORCENTAJE	DE INVERSION SOCIAL Y DE INFRAESTRUCTURA
100.000	0.000	PORCENTAJE	DE EFICIENCIA ADMINISTRATIVA
100.000	0.000	PORCENTAJE	EN INCREMENTO DE LA RECAUDACION
100.000	0.000	PORCENTAJE	DE RENDICION DE CUENTAS
100.000	0.000	PORCENTAJE	DE RECAUDACION DE LOS INGRESOS
100.000	0.000	PORCENTAJE	DE CAMPAÑAS REALIZADAS PARA LA RECAUDACION DE IMPUESTOS
100.000	0.000	PORCENTAJE	DE AVANCE DEL PBR
100.000	0.000	PORCENTAJE	DE FORMULACION DE LA CUENTA
100.000	0.000	PORCENTAJE	EN EL CUMPLIMIENTO DE ENTREGA DE LA CUENTA PUBLICA
100.000	0.000	PORCENTAJE	DE REQUERIMIENTOS DE AUDITORIAS ATENDIDOS
100.000	0.000	PORCENTAJE	EN LA PRESENTACION DE SOLICITUDES
100.000	0.000	PORCENTAJE	DE DOCUMENTACION SIN OBSERVACIONES
100.000	0.000	PORCENTAJE	DE EFICIENCIA EN LA ENTREGA DE PAGOS

Bajo protesta de decir verdad declaramos que los Estados Financieros y sus notas, son razonablemente correctos y son responsabilidad del emisor.



TESORERIA MUNICIPAL
 AYUNTAMIENTO DE
 XALTOCAN, TLAX
 2021-2024

C.F.I. ARTURO LOZANO
 PRESIDENTE MUNICIPAL

C. ARACELI PEREZ LOZANO
 SINDICO MUNICIPAL



590000

000066

MUNICIPIO DE XALTOCAN TLAXCALA

ESTADO DE ACTIVIDADES

Del 1 de Enero al 31 de Mayo de 2022 y 2021
(Cifras en pesos)

2022 ----- 2021

INGRESOS Y OTROS BENEFICIOS

INGRESOS DE GESTION	2,881,838.74	3,121,021.16
IMPUESTOS	1,540,660.24	1,637,203.26
CUOTAS Y APORTACIONES DE SEGURIDAD SOCIAL	0.00	0.00
CONTRIBUCIONES DE MEJORAS	39,100.17	23,087.86
IMPUESTOS DE TIPO CORRIENTE	1,212,040.97	1,416,502.99
APROVECHAMIENTOS DE TIPO CORRIENTE	90,037.36	15,227.05
INGRESOS POR VENTA DE BIENES Y PRESTACION DE SERVICIOS	0.00	0.00
	0.00	29,000.00

PART.APORT, CONV, INCENT. DERIV. D/COLAB.FISCAL, F. DIST. DE APORT, TRANSF, ASIG, SUBS Y SUBV Y P Y JUB	19,876,007.27	43,677,148.53
PART.APORT, CONV, INCENT. DERIV. D/COLAB.FISCAL, F. DIST. DE APORT	19,876,007.27	43,677,148.53
TRANSFERENCIAS, ASIGNACIONES, SUBSIDIOS Y SUBVENCIONES Y PENSIONES Y JUBILACIONES	0.00	0.00

OTROS INGRESOS Y BENEFICIOS	0.00	0.00
INGRESOS FINANCIEROS	0.00	0.00
INCREMENTO POR VARIACION DE INVENTARIOS	0.00	0.00
DISMINUCION DEL EXCESO DE ESTIMACIONES POR PERDIDA O DETERIORO U OBSOLESCENCIA	0.00	0.00
DISMINUCION DEL EXCESO DE PROVISIONES	0.00	0.00
OTROS INGRESOS Y BENEFICIOS VARIOS	0.00	0.00

TOTAL DE INGRESOS Y OTROS BENEFICIOS	22,757,846.01	46,798,169.69
--------------------------------------	---------------	---------------

GASTOS Y OTRAS PERDIDAS

GASTOS DE FUNCIONAMIENTO	12,883,889.07	29,738,661.09
SERVICIOS PERSONALES	7,833,382.00	17,511,111.98
MATERIALES Y SUMINISTROS	2,225,242.70	5,641,220.88
SERVICIOS GENERALES	2,825,264.37	6,586,328.23

TRANSFERENCIAS, ASIGNACIONES, SUBSIDIOS Y OTRAS AYUDAS	1,409,501.17	2,642,679.91
TRANSFERENCIAS INTERNAS Y ASIGNACIONES AL SECTOR PÚBLICO	0.00	0.00
TRANSFERENCIAS AL RESTO DEL SECTOR PÚBLICO	0.00	0.00
SUBSIDIOS Y SUBVENCIONES	35,040.81	0.00
AYUDAS SOCIALES	1,374,460.36	2,642,679.91
PENSIONES Y JUBILACIONES	0.00	0.00
TRANSFERENCIAS A FIDEICOMISOS, MANDATOS Y CONTRATOS ANALOGOS	0.00	0.00
TRANSFERENCIAS A LA SEGURIDAD SOCIAL	0.00	0.00
DONATIVOS	0.00	0.00
TRANSFERENCIAS AL EXTERIOR	0.00	0.00

PARTICIPACIONES Y APORTACIONES	0.00	0.00
PARTICIPACIONES	0.00	0.00
APORTACIONES	0.00	0.00
CONVENIOS	0.00	0.00



000067

MUNICIPIO DE XALTOCAN TLAXCALA

ESTADO DE ACTIVIDADES

Del 1 de Enero al 31 de Mayo de 2022 y 2021
(Cifras en pesos)

	2022	2021
	-----	-----
INTERESES, COMISIONES Y OTROS GASTOS DE LA DEUDA PUBLICA	0.00	0.00
INTERESES DE LA DEUDA PÚBLICA	0.00	0.00
COMISIONES DE LA DEUDA PÚBLICA	0.00	0.00
GASTOS DE LA DEUDA PÚBLICA	0.00	0.00
COSTO POR COBERTURAS	0.00	0.00
APOYOS FINANCIEROS	0.00	0.00
GASTOS Y PERDIDAS EXTRAORDINARIAS	0.00	0.00
AMORTIZACIONES, DEPRECIACIONES, DETERIOROS, OBSOLESCENCIA Y AMORTIZACIONES	0.00	0.00
PROVISIONES	0.00	0.00
DISMINUCIÓN DE INVENTARIOS	0.00	0.00
AUMENTO POR INSUFICIENCIA DE ESTIMACIONES POR PÉRDIDA O DETERIORO U OBSOLESCENCIA	0.00	0.00
AUMENTO POR INSUFICIENCIA DE PROVISIONES	0.00	0.00
OTROS GASTOS	0.00	0.00
INVERSIÓN PÚBLICA	0.00	0.00
INVERSIÓN PÚBLICA NO CAPITALIZABLE	0.00	16,530,838.26
TOTAL DE GASTOS Y OTRAS PÉRDIDAS	14,293,390.24	48,912,179.26
RESULTADOS DEL EJERCICIO (AHORRO/DESAHORRO)	8,464,455.77	-2,114,009.57

Bajo protesta de decir verdad declaramos que los Estados Financieros y sus notas, son razonablemente correctos y son responsabilidad del emisor.




TESORERIA MUNICIPAL
AYUNTAMIENTO DE
XALTOCAN, TLAX.
2021-2024.

C. ARCELI PEREZ LOZANO
SINDICO MUNICIPAL

MUNICIPIO DE XALTOCAN TLAXCALA
 ESTADO DE SITUACIÓN FINANCIERA
 Al 31 de Mayo de 2022 y 2021
 (Cifras en pesos)

	2022	2021		2022	2021
ACTIVO			PASIVO		
ACTIVO CIRCULANTE			PASIVO CIRCULANTE		
Efectivo y equivalentes	4,984,671.24	405,334.06	Cuentas por pagar a corto plazo	302,386.61	124,292.98
Derechos a recibir efectivo o	1,938,150.74	1,431,916.91	Documentos por pagar a corto plazo	1,776,857.19	1,434,661.81
equivalentes			Porción a corto plazo de la deuda	0.00	0.00
Derechos a recibir bienes o servicios	7,507.31	7,507.31	Pública a largo plazo	0.00	0.00
inventarios	0.00	0.00	Títulos y valores a corto plazo	0.00	0.00
Almacenes	8,352.00	8,352.00	Pasivos diferidos a corto plazo	0.00	0.00
Estimación por pérdida o deterioro de	0.00	0.00	Fondos y bienes de terceros en garantía	0.00	0.00
activos circulantes	0.00	0.00	y/o administración a corto plazo	0.00	0.00
Otros activos circulantes	0.00	0.00	Provisiones a corto plazo	0.00	0.00
TOTAL DE ACTIVOS CIRCULANTES	6,938,681.29	1,853,110.28	TOTAL DE PASIVOS CIRCULANTES	2,079,243.80	1,558,954.79
ACTIVO NO CIRCULANTE			PASIVO NO CIRCULANTE		
Inversiones financieras a largo plazo	0.00	0.00	Cuentas por pagar a largo plazo	0.00	0.00
Derechos a recibir efectivo o	0.00	0.00	Documentos por pagar a largo plazo	0.00	0.00
equivalentes a largo plazo	0.00	0.00	Deuda pública a largo plazo	0.00	0.00
Bienes inmuebles, infraestructura y	9,836,483.65	6,039,343.86	Pasivos diferidos a largo plazo	0.00	0.00
construcciones en proceso	0.00	0.00	Bienes muebles	0.00	0.00
Bienes intangibles	144,809.00	144,809.00	Activos intangibles	0.00	0.00
Activos intangibles	144,809.00	144,809.00	Depreciación, deterioro y amortización	-281,163.14	-281,163.14
Depreciación, deterioro y amortización	-281,163.14	-281,163.14	Provisiones a largo plazo	0.00	0.00
Acumulada de bienes	0.00	0.00	TOTAL DEL PASIVO	2,079,243.80	1,558,954.79
Activos diferidos	0.00	0.00			
Estimación por pérdida o deterioro de	0.00	0.00			
activos no circulantes	0.00	0.00			
Otros activos no circulantes	0.00	0.00			
TOTAL DE ACTIVOS NO CIRCULANTES	24,163,846.55	20,265,259.96			
Hacienda pública / patrimonio	10,427,419.83	10,427,419.83			
Hacienda pública/patrimonio contribuido	10,427,419.83	10,427,419.83			
Aportaciones	10,427,419.83	10,427,419.83			
Donaciones de capital	0.00	0.00			
Actualización de la hacienda	0.00	0.00			
pública/patrimonio	0.00	0.00			

890000




MUNICIPIO DE XALTOCAN TLAXCALA
 ESTADO DE SITUACIÓN FINANCIERA
 Al 31 de Mayo de 2022 y 2021
 (Cifras en pesos)

	2022	2021
HACIENDA PÚBLICA /PATRIMONIO GENERADO	18,595,864.21	10,131,995.62
RESULTADOS DEL EJERCICIO (AHORRO/ DESAHORRO)	8,464,455.77	-2,114,009.57
RESULTADOS DE EJERCICIOS ANTERIORES	10,131,408.44	12,246,005.19
REVALUOS	0.00	0.00
RESERVAS	0.00	0.00
RECTIFICACIONES DE RESULTADOS DE EJERCICIOS ANTERIORES	0.00	0.00
EXCESO O INSUFICIENCIA EN LA ACTUALIZACIÓN DE LA HACIENDA PÚBLICA/PATRIMONIO	0.00	0.00
RESULTADO POR POSICIÓN MONETARIA	0.00	0.00
RESULTADO POR TENENCIA DE ACTIVOS NO MONETARIOS	0.00	0.00
TOTAL HACIENDA PÚBLICA/PATRIMONIO.....	29,023,284.04	20,559,415.45
TOTAL DEL PASIVO Y HACIENDA PÚBLICA/PATRIMONIO.....	31,102,527.84	22,118,370.24
TOTAL DEL ACTIVO.....	31,102,527.84	22,118,370.24

Bajo protesta de decir verdad declaramos que los Estados Financieros y sus notas, son razonablemente correctos y son responsabilidad del emisor.



MED. JOSE LUIS HERNANDEZ VAZQUEZ
 PRESIDENTE MUNICIPAL



TESORERÍA MUNICIPAL
 AYUNTAMIENTO DE
 XALTOCAN, TLAX
 2021-2024


C. ARACELI PEREZ LOZANO
 SINDICO MUNICIPAL

690000

MUNICIPIO DE XALTOCAN TLAXCALA
 ESTADO DE VARIACIÓN EN LA HACIENDA PÚBLICA
 Del 1 de Enero al 31 de Mayo de 2022
 (Cifras en pesos)

Concepto	Hacienda Pública/ Patrimonio	Hacienda Pública/ Patrimonio Generado de Ejercicios Ant. del Ejercicio	Hacienda Pública/ Patrimonio Generado de Ejercicios Ant. del Ejercicio	Hacienda Pública/ Patrimonio Generado de Ejercicios Ant. del Ejercicio	Exceso o Insuficiencia en la Actualización de la Hacienda Pública / Patrimonio /
Hacienda Pública / Patrimonio	10,427,419.83	10,427,419.83	10,427,419.83	10,427,419.83	10,427,419.83
Contribuido Neto 2021					
Aportaciones					
Donaciones de Capital	0.00	0.00	0.00	0.00	0.00
Actualización de la Hacienda Pública/Patrimonio					
Hacienda Pública / Patrimonio Generado					
Resultados del Ejercicio					
(Ahorro/Desahorro)					
Resultados de Ejercicios Anteriores					
Revalúos					
Reservas					
Rectificaciones de Resultados de Ejercicios Anteriores					
Exceso o Insuficiencia en la Actualización de la Hacienda Pública/Patrimonio Neto 2021					
Resultado por Tenencia de Activos no Monetarios					
Hacienda Pública / Patrimonio Neto	10,427,419.83	12,246,005.19	-2,114,009.57	10,131,995.62	10,131,995.62
Final 2021					
Cambios en la Hacienda Pública / Patrimonio Contribuido Neto 2022					
Aportaciones					
Donaciones de Capital	0.00	0.00	0.00	0.00	0.00
Actualización de la Hacienda Pública/Patrimonio					
Hacienda Pública / Patrimonio	10,427,419.83	12,246,005.19	-2,114,009.57	20,559,415.45	20,559,415.45

000070



MUNICIPIO DE XALTOCAN TLAXCALA
 ESTADO DE VARIACIÓN EN LA HACIENDA PÚBLICA
 Del 1 de Enero al 31 de Mayo de 2022
 (Cifras en pesos)

8,463,868.59	8,464,455.77	10,578,465.34	-2,114,596.75	10,427,419.83	10,131,408.44	8,464,455.77	0.00	29,023,284.04
Variaciones de la Hacienda Pública /	Resultados del Ejercicio	(Ahorro/Desahorro)	Resultados de Ejercicios Anteriores	Revalúos	Reservas	Rectificaciones de Resultados de	Ejercicios Anteriores	Cambios en el Exceso o Insuficiencia en
Patrimonio Generado Neto 2022	Resultados de la Hacienda	Pública/Patrimonio Neto 2022	Resultado por Posición Monetaria	Resultado por Tenencia de Activos no	Monetarios	Hacienda Pública / Patrimonio Neto	Final 2022	

Bajo protesta de decir verdad declaramos que los Estados Financieros y sus notas, son razonablemente correctos y son responsabilidad del emisor.

MED. JOSE LUIS HERNANDEZ VAZQUEZ
 PRESIDENTE MUNICIPAL

C.F.I. ARTURO LOZANO
 TESORERO MUNICIPAL

C. ARACELI PEREZ LOZANO
 SINDICO MUNICIPAL



000071

000072

MUNICIPIO DE XALTOCAN TLAXCALA

ESTADO DE CAMBIOS EN LA SITUACIÓN FINANCIERA

Al 31 de Mayo de 2022 y 2021

(Cifras en pesos)

	Origen	Aplicación
ACTIVO	-	8,984,157.60
ACTIVO CIRCULANTE	-	5,085,571.01
EFFECTIVO Y EQUIVALENTES	-	4,579,337.18
DERECHOS A RECIBIR EFECTIVO O EQUIVALENTES	-	506,233.83
DERECHOS A RECIBIR BIENES O SERVICIOS	0.00	-
INVENTARIOS	-	-
ALMACENES	-	-
ESTIMACIÓN POR PÉRDIDA O DETERIORO DE	-	-
ACTIVOS CIRCULANTES	-	-
OTROS ACTIVOS CIRCULANTES	-	-
ACTIVO NO CIRCULANTE	-	3,898,586.59
INVERSIONES FINANCIERAS A LARGO PLAZO	-	-
DERECHOS A RECIBIR EFECTIVO O EQUIVALENTES A LARGO PLAZO	-	-
BIENES INMUEBLES, INFRAESTRUCTURA Y CONSTRUCCIONES EN PROCESO	-	3,797,139.79
BIENES MUEBLES	-	101,446.80
ACTIVOS INTANGIBLES	-	-
DEPRECIACIÓN, DETERIORO Y AMORTIZACIÓN	-	-
ACUMULADA DE BIENES	-	-
ACTIVOS DIFERIDOS	-	-
ESTIMACIÓN POR PÉRDIDA O DETERIORO DE	-	-
ACTIVOS NO CIRCULANTES	-	-
OTROS ACTIVOS NO CIRCULANTES	-	-
PASIVO	520,289.01	-
PASIVO CIRCULANTE	520,289.01	-
CUENTAS POR PAGAR A CORTO PLAZO	178,093.63	-
DOCUMENTOS POR PAGAR A CORTO PLAZO	342,195.38	-
PORCIÓN A CORTO PLAZO DE LA DEUDA PÚBLICA A LARGO PLAZO	-	-
TÍTULOS Y VALORES A CORTO PLAZO	-	-
PASIVOS DIFERIDOS A CORTO PLAZO	-	-
FONDOS Y BIENES DE TERCEROS EN GARANTÍA	-	-
Y/O ADMINISTRACIÓN A CORTO PLAZO	-	-
PROVISIONES A CORTO PLAZO	-	-
OTROS PASIVOS A CORTO PLAZO	-	-
PASIVO NO CIRCULANTE	-	-
CUENTAS POR PAGAR A LARGO PLAZO	-	-
DOCUMENTOS POR PAGAR A LARGO PLAZO	-	-
DEUDA PÚBLICA A LARGO PLAZO	-	-
PASIVOS DIFERIDOS A LARGO PLAZO	-	-
FONDOS Y BIENES DE TERCEROS EN GARANTÍA	-	-
Y/O ADMINISTRACIÓN A LARGO PLAZO	-	-
PROVISIONES A LARGO PLAZO	-	-
HACIENDA PÚBLICA/ PATRIMONIO	8,463,868.59	-



000073

MUNICIPIO DE XALTOCAN TLAXCALA

ESTADO DE CAMBIOS EN LA SITUACIÓN FINANCIERA

Al 31 de Mayo de 2022 y 2021
(Cifras en pesos)


	Origen	Aplicación
HACIENDA PUBLICA/PATRIMONIO CONTRIBUIDO	-	-
AFORTACIONES	-	-
DONACIONES DE CAPITAL	-	-
ACTUALIZACIÓN DE LA HACIENDA PUBLICA/PATRIMONIO	-	-
HACIENDA PUBLICA /PATRIMONIO GENERADO	8,463,868.59	-
RESULTADOS DEL EJERCICIO (AHORRO/ DESAHORRO)	10,578,465.34	-
RESULTADOS DE EJERCICIOS ANTERIORES	-	2,114,596.75
REVALUOS	-	-
RESERVAS	-	-
RECTIFICACIONES DE RESULTADOS DE EJERCICIOS ANTERIORES	-	-
EXCESO O INSUFICIENCIA EN LA ACTUALIZACION DE LA HACIENDA PUBLICA/ PATRIMONIO	-	-
RESULTADO POR POSICIÓN MONETARIA	-	-
RESULTADO POR TENENCIA DE ACTIVOS NO MONETARIOS	-	-

Bajo protesta de decir verdad declaramos que los Estados Financieros y sus notas, son razonablemente correctos y son responsabilidad del emisor.

 **XALTOCAN**
MUNICIPIO DE XALTOCAN, TLAXCALA

 **JOSÉ LUIS HERNÁNDEZ AZQUEZ**
PRESIDENTE MUNICIPAL
2021-2024

C.F.I. ARTURO LOZANO
TESORERO

 **XALTOCAN**
ESTADOS UNIDOS MEXICANOS

TESORERIA MUNICIPAL
AYUNTAMIENTO DE
XALTOCAN, TLAX
2021-2024

C. ARACELI PEREZ LOZANO
SINDICO MUNICIPAL

MUNICIPIO DE XALTOCAN TLAXCALA

000074


ESTADO DE FLUJOS DE EFECTIVO

Del 1 de Enero al 31 de Mayo de 2022 y 2021
(Cifras en pesos)

Concepto	2022	2021
FLUJOS DE EFECTIVO DE LAS ACTIVIDADES DE OPERACIÓN		
ORIGEN		
IMPUESTOS	22,757,846.01	46,798,135.62
CUOTAS Y APORT. DE SEGURIDAD SOCIAL	1,540,660.24	1,637,203.26
CONTRIBUCIONES DE MEJORAS	0.00	0.00
DERECHOS	39,100.17	23,087.58
PRODUCTOS	1,212,040.97	1,416,502.99
APROVECHAMIENTOS	90,037.36	15,193.26
INGRESOS POR VENTAS DE BIENES, PRESTACIÓN DE SERVICIOS Y OTROS INGRESOS PARTICIPACIONES, APORTACIONES, CONVENIOS, INCENTIVOS DERIV. DE LA COLAB. FISCAL Y FONDOS DIST. DE APORT TRANSFERENCIAS, ASIGNACIONES, SUBSIDIOS Y SUBVENCIONES, Y PENSIONES Y JUBILACIONES	0.00	0.00
OTROS ORIGENES DE OPERACIÓN	19,876,007.27	43,677,148.53
APLICACIÓN		
SERVICIOS PERSONALES	14,186,894.69	32,400,481.00
MATERIALES Y SUMINISTROS	7,806,082.00	17,511,111.98
SERVICIOS GENERALES	2,167,597.00	5,660,360.88
TRANSF. INT. Y ASIG. AL SECTOR PÚBLICO	2,822,833.57	6,586,328.23
TRANSF. AL RESTO DEL SECTOR PÚBLICO	0.00	0.00
SUBSIDIOS Y SUBVENCIONES	0.00	0.00
AYUDAS SOCIALES	35,040.81	0.00
PENSIONES Y JUBILACIONES	1,355,341.31	2,642,679.91
TRANSF. A FID. MANDATOS Y OTROS ANÁLOGOS	0.00	0.00
TRANSFERENCIAS A SEGURIDAD SOCIAL	0.00	0.00
DONATIVOS	0.00	0.00
TRANSFERENCIAS AL EXTERIOR	0.00	0.00
PARTICIPACIONES	0.00	0.00
APORTACIONES	0.00	0.00
CONVENIOS	0.00	0.00
OTRAS APLICACIONES DE OPERACIÓN	0.00	0.00
FLUJOS NETOS DE EFECTIVO POR	8,570,951.32	14,397,654.62
ACTIVIDADES DE OPERACIÓN		



Concepto	2022	2021
FLUJOS DE EFECTIVO DE LAS ACTIVIDADES DE INVERSIÓN		
ORIGEN		
BIENES INMUEBLES, INFRAESTRUCTURA Y CONSTRUCCIONES EN PROCESO	0.00	0.00
BIENES MUEBLES	0.00	0.00
OTROS ORIGENES DE INVERSIÓN	0.00	0.00
APLICACIÓN		
BIENES INMUEBLES, INFRAESTRUCTURA Y CONSTRUCCIONES EN PROCESO	3,898,586.59	15,793,446.50
BIENES MUEBLES	3,797,139.79	13,858,671.52
OTRAS APLICACIONES DE INVERSIÓN	101,446.80	1,934,774.98
FLUJOS NETOS DE EFECTIVO POR ACTIVIDADES DE INVERSIÓN	-3,898,586.59	-15,793,446.50
FLUJOS DE EFECTIVO DE LAS ACTIVIDADES DE FINANCIAMIENTO		
ORIGEN		
ENDEUDAMIENTO NETO	4,654,458.75	14,943,226.12
INTERNO	0.00	0.00
EXTERNO	0.00	0.00
OTROS ORIGENES DE FINANCIAMIENTO	0.00	0.00
APLICACIÓN		
SERVICIOS DE LA DEUDA	4,654,458.75	14,943,226.12
INTERNO	4,747,486.30	14,898,605.01
EXTERNO	0.00	0.00
OTRAS APLICACIONES DE FINANCIAMIENTO	0.00	0.00
FLUJOS NETOS DE EFECTIVO POR ACTIVIDADES DE FINANCIAMIENTO	4,747,486.30	14,898,605.01
	-93,027.55	44,621.11



ESTADO DE FLUJOS DE EFECTIVO
 Del 1 de Enero al 31 de Mayo de 2022 y 2021
 (Cifras en pesos)


Concepto	2022	2021
Incremento/Disminución Neta en el Efectivo y Equivalentes al Efectivo	4,579,337.18	-1,351,170.77
Efectivo y Equivalentes al Efectivo al Inicio del Ejercicio	405,334.06	1,756,504.83
Efectivo y Equivalentes al Efectivo al Final del Ejercicio	4,984,671.24	405,334.06

Bajo protesta de decir verdad declaramos que los Estados Financieros y sus notas, son razonablemente correctos y son responsabilidad del emisor.

MED. JOSE LUIS HERNANDEZ VAZQUEZ
 PRESIDENTE MUNICIPAL

C.F.I. ARTURO LOZANO SALDANA
 TESORERO MUNICIPAL

C. ARACELI PEREZ LOZANO
 SINDICO MUNICIPAL



MUNICIPIO DE XALTÓCAN TLAXCALA

000077

INFORME SOBRE PASIVOS CONTINGENTES

Al 31 de Mayo de 2022

(Cifras en pesos)

Bajo protesta de decir verdad declaramos que los Estados Financieros y sus notas,
son razonablemente correctos y son responsabilidad del emisor.

MED. JOSE LUIS HERNANDEZ VAZQUEZ
PRESIDENTE MUNICIPAL

C.F.I. ARTURO LOZANO SALDAÑA
TESORERO MUNICIPAL

C. ARACELI PEREZ LOZANO
SINDICO MUNICIPAL



MUNICIPIO DE XALTOCAN TLAXCALA


000078

ESTADO ANALÍTICO DEL ACTIVO

Del 1 de Enero al 31 de Mayo de 2022
(Cifras en pesos)



Concepto	Saldo Inicial 1	Cargos del periodo 2	Abonos del periodo 3	Saldo final 4=(1+2-3)	Variación del periodo 5=(4-1)
ACTIVO	22,118,370.24	55,754,823.58	46,770,665.98	31,102,527.84	8,984,157.60
ACTIVO CIRCULANTE	1,853,110.28	51,856,236.99	46,770,665.98	6,938,681.29	5,085,571.01
EFFECTIVO Y EQUIVALENTES	405,334.06	27,412,304.76	22,832,967.58	4,984,671.24	4,579,337.18
DERECHOS A RECIBIR EFECTIVO O EQUIVALENTES	1,431,916.91	24,443,932.23	23,937,698.40	1,938,150.74	506,233.83
DERECHOS A RECIBIR BIENES O SERVICIOS	7,507.31	0.00	0.00	7,507.31	0.00
INVENTARIOS	0.00	0.00	0.00	0.00	0.00
ALMACENES	8,352.00	0.00	0.00	8,352.00	0.00
ESTIMACIÓN POR PÉRDIDA O DETERIORO DE ACTIVOS CIRCULANTES	0.00	0.00	0.00	0.00	0.00
OTROS ACTIVOS CIRCULANTES	0.00	0.00	0.00	0.00	0.00
ACTIVO NO CIRCULANTE	20,265,259.96	3,898,586.59	0.00	24,163,846.55	3,898,586.59
INVERSIONES FINANCIERAS A LARGO PLAZO	0.00	0.00	0.00	0.00	0.00
DERECHOS A RECIBIR EFECTIVO O EQUIVALENTES A LARGO PLAZO	0.00	0.00	0.00	0.00	0.00
BIENES INMUEBLES, INFRAESTRUCTURA Y CONSTRUCCIONES EN PROCESO	6,039,343.86	3,797,139.79	0.00	9,836,483.65	3,797,139.79
BIENES MUEBLES	14,362,270.24	101,446.80	0.00	14,463,717.04	101,446.80
ACTIVOS INTANGIBLES	144,809.00	0.00	0.00	144,809.00	0.00
DEPRECIACIÓN, DETERIORO Y AMORTIZACIÓN ACUMULADA DE BIENES	-281,163.14	0.00	0.00	-281,163.14	0.00
ACTIVOS DIFERIDOS	0.00	0.00	0.00	0.00	0.00
ESTIMACIÓN POR PÉRDIDA O DETERIORO DE ACTIVOS NO CIRCULANTES	0.00	0.00	0.00	0.00	0.00
OTROS ACTIVOS NO CIRCULANTES	0.00	0.00	0.00	0.00	0.00



Bajo protesta de decir verdad declaramos que los Estados Financieros y sus notas, son razonablemente correctos y son responsabilidad del emisor.

MUNICIPIO DE XALTOCAN TLAXCALA


000079

ESTADO ANALÍTICO DEL ACTIVO
Del 1 de Enero al 31 de Mayo de 2022
(Cifras en pesos)

MED. JOSE LUIS HERNANDEZ VAZQUEZ
PRESIDENTE MUNICIPAL

C.F.I. ARTURO LOZANO SALDANA
TESORERO MUNICIPAL


C. ARACELI PEREZ LOZANO
SINDICO MUNICIPAL



ESTADO ANALÍTICO DE LA DEUDA Y OTROS PASIVOS
Del 1 de Enero al 31 de Mayo de 2022
(Cifras en pesos)

DENOMINACIÓN DE LAS DEUDAS	Moneda de Contratación	Institución o País Acreedor	Saldo Inicial del Periodo	Saldo Final del Periodo
DEUDA PÚBLICA				
CORTO PLAZO				
DEUDA INTERNA				
Instituciones de Crédito			0.00	0.00
Títulos y Valores			0.00	0.00
Arrendamientos financieros			0.00	0.00
DEUDA EXTERNA				
Organismos Financieros Internacionales			0.00	0.00
Deuda Bilateral			0.00	0.00
Títulos y Valores			0.00	0.00
Arrendamientos Financieros			0.00	0.00
SUBTOTAL CORTO PLAZO			0.00	0.00
LARGO PLAZO				
DEUDA INTERNA				
Instituciones de Crédito			0.00	0.00
Títulos y Valores			0.00	0.00
Arrendamientos financieros			0.00	0.00
DEUDA EXTERNA				
Organismos Financieros Internacionales			0.00	0.00
Deuda Bilateral			0.00	0.00
Títulos y Valores			0.00	0.00
Arrendamientos Financieros			0.00	0.00
SUBTOTAL LARGO PLAZO			0.00	0.00
OTROS PASIVOS			1,558,954.79	2,079,243.80
TOTAL DEUDA Y OTROS PASIVOS			1,558,954.79	2,079,243.80

Bajo protesta de decir verdad declaramos que los Estados Financieros y sus notas, son razonablemente correctos y son responsabilidad del emisor.



MEP. C. F. I. HERNÁNDEZ VAZQUEZ
PRESIDENTE MUNICIPAL



C. F. I. ARTURO LOZANO SALDANA
TESORERO MUNICIPAL



C. ARACELI PEREZ LOZANO
SINDICO MUNICIPAL

Rubro de Ingresos	(1) Ingreso Estimado	(2) Ampliaciones y Reducciones	(3=1+2) Ingreso Modificado	(4) Ingreso Devengado	(5) Ingreso Recaudado	(6=5-1) Diferencia
IMPUESTOS	1,603,204.00	0.00	1,603,204.00	1,540,660.24	1,540,660.24	-62,543.76
CUOTAS Y APORT. DE SEGURIDAD SOCIAL	0.00	0.00	0.00	0.00	0.00	0.00
CONTRIBUCIONES DE MEJORAS	50,696.00	0.00	50,696.00	39,100.17	39,100.17	-11,595.83
DERECHOS	1,234,859.00	0.00	1,234,859.00	1,212,040.97	1,212,040.97	-22,818.03
PRODUCTOS	0.00	0.00	0.00	90,037.36	90,037.36	90,037.36
APROVECHAMIENTOS	0.00	0.00	0.00	0.00	0.00	0.00
INGRESOS POR VENTAS DE BIENES,	30,000.00	0.00	30,000.00	0.00	0.00	-30,000.00
PRESTACIÓN DE SERVICIOS Y OTROS INGRESOS	39,523,581.00	0.00	39,523,581.00	19,876,007.27	19,876,007.27	-19,647,573.73
PARTICIPACIONES, APORTACIONES, CONVENIOS, INCENTIVOS DERIV. DE LA COLAB. FISCAL Y FONDOS DIST. DE APORT	0.00	0.00	0.00	0.00	0.00	0.00
TRANSFERENCIAS, ASIGNACIONES, SUBSIDIOS Y SUBVENCIÓNES, Y PENSIONES Y JUBILACIONES	0.00	0.00	0.00	0.00	0.00	0.00
INGRESOS DERIVADOS DE FINANCIAMIENTOS	0.00	0.00	0.00	0.00	0.00	0.00
TOTAL	42,442,340.00	0.00	42,442,340.00	22,757,846.01	22,757,846.01	0.00
=====						
Ingresos Excedentes						0.00
=====						

000081



Estado Analítico de Ingresos por Fuente de Financiamiento	(1) Ingreso Estimado	(2) Ampliaciones/Reducciones	(3=1+2) Ingreso Modificado	(4) Ingreso Devengado	(5) Ingreso Recaudado	(6=5-1) Diferencia
INGRESOS DEL PODER EJECUTIVO FEDERAL O ESTATAL Y DE LOS MUNICIPIOS	42,412,340.00	0.00	42,412,340.00	22,757,846.01	22,757,846.01	-19,654,493.99
IMPUESTOS	1,603,204.00	0.00	1,603,204.00	1,540,660.24	1,540,660.24	-62,543.76
CUOTAS Y APORT. DE SEGURIDAD SOCIAL	0.00	0.00	0.00	0.00	0.00	0.00
CONTRIBUCIONES DE MEJORAS	50,696.00	0.00	50,696.00	39,100.17	39,100.17	-11,595.83
DERECHOS	1,234,859.00	0.00	1,234,859.00	1,212,040.97	1,212,040.97	-22,818.03
PRODUCTOS	0.00	0.00	0.00	90,037.36	90,037.36	0.00
APROVECHAMIENTOS	0.00	0.00	0.00	0.00	0.00	0.00
PARTICIPACIONES, APORTACIONES, CONVENIOS, INCENTIVOS DERIV. DE LA COLAB. FISCAL Y FONDOS DIST. DE APORT	39,523,581.00	0.00	39,523,581.00	19,876,007.27	19,876,007.27	-19,647,573.73
TRANSFERENCIAS, ASIGNACIONES, SUBSIDIOS Y SUBVENCIONES, Y PENSIONES Y JUBILACIONES	0.00	0.00	0.00	0.00	0.00	0.00
INGRESOS DE LOS ENTES PÚBLICOS DE LOS PODERES LEGISLATIVO Y JUDICIAL, DE LOS ORGANOS AUTÓNOMOS Y DEL SECTOR PARAESTATAL O PARAMUNICIPAL, ASÍ COMO DE LAS EMPRESAS PRODUCTIVAS DEL ESTADO	0.00	0.00	0.00	0.00	0.00	0.00
CUOTAS Y APORT. DE SEGURIDAD SOCIAL	0.00	0.00	0.00	0.00	0.00	0.00
PRODUCTOS	0.00	0.00	0.00	0.00	0.00	0.00
INGRESOS POR VENTAS DE BIENES,	0.00	0.00	0.00	0.00	0.00	0.00
PRESTACIÓN DE SERVICIOS Y OTROS INGRESOS TRANSFERENCIAS, ASIGNACIONES, SUBSIDIOS Y SUBVENCIONES, Y PENSIONES Y JUBILACIONES	0.00	0.00	0.00	0.00	0.00	0.00

280000




Estado Analítico de Ingresos por Fuente de Financiamiento	(1) Ingreso Estimado	(2) Ampliaciones/ Reducciones	(3+2) Ingreso Modificado	(4) Ingreso Devengado	(5) Ingreso Recaudado	(6-5-1) Diferencia
INGRESOS DERIVADOS DE FINANCIAMIENTO	0.00	0.00	0.00	0.00	0.00	0.00
INGRESOS DERIVADOS DE FINANCIAMIENTOS	0.00	0.00	0.00	0.00	0.00	0.00
TOTAL	42,412,340.00	0.00	42,412,340.00	22,757,846.01	22,757,846.01	0.00
INGRESOS Excedentes						0.00

Bajo protesta de decir verdad declaramos que los Estados Financieros y sus notas, son razonablemente correctos y son responsabilidad del emisor.

MED. JOSE LUIS HERNANDEZ VAZQUEZ
PRESIDENTE MUNICIPAL

C.F.I. ARTURO LOZANO SALDANA
TESORERO MUNICIPAL


C. ARACELI PEREZ LOZANO
SINDICO MUNICIPAL



000083

MUNICIPIO DE XALTOCAN TLAXCALA
 ESTADO ANALÍTICO DEL EJERCICIO DEL PRESUPUESTO DE EGRESOS
 CLASIFICACIÓN ADMINISTRATIVA
 Del 1 de Enero al 31 de Mayo de 2022
 (Cifras en pesos)

Concepto	Egreso Aprobado (1)	Ampliaciones/ Reducciones (2)	Egreso Modificado (3=1+2)	Egreso Devengado (4)	Egreso Pagado (5)	Subejercicio (6=3-4)
3	SECTOR PÚBLICO MUNICIPAL	42,442,340.00	0.00	42,442,340.00	18,085,481.28	24,250,363.17
3.1	SECTOR PÚBLICO NO FINANCIERO	42,442,340.00	0.00	42,442,340.00	18,085,481.28	24,250,363.17
3.1.1	GOBIERNO GENERAL MUNICIPAL	42,442,340.00	0.00	42,442,340.00	18,085,481.28	24,250,363.17
3.1.1.1	GOBIERNO MUNICIPAL	42,442,340.00	0.00	42,442,340.00	18,085,481.28	24,250,363.17
000	RAMO GENERAL	0.00	0.00	0.00	19,658.52	-19,658.52
001	PRESIDENCIA	9,133,477.94	0.00	9,133,477.94	1,221,583.07	7,911,894.87
002	SINDICATURA	535,849.60	0.00	535,849.60	181,587.00	354,262.60
003	REGIDORES	1,998,628.80	0.00	1,998,628.80	843,151.66	1,155,477.14
004	TESORERÍA	4,692,636.92	0.00	4,692,636.92	1,475,492.31	3,197,144.61
005	SECRETARÍA H. AYUNTAMIENTO	665,438.40	0.00	665,438.40	273,614.00	391,824.40
006	OBRAS PÚBLICAS	6,818,106.37	0.00	6,818,106.37	462,201.59	6,355,904.78
007	SEGURIDAD PÚBLICA	4,885,837.90	0.00	4,885,837.90	1,989,141.57	2,896,696.33
008	SERVICIOS PÚBLICOS MUNICIPALES	5,812,641.78	0.00	5,812,641.78	1,787,377.47	4,025,264.31
009	PROTECCIÓN CIVIL	497,400.00	0.00	497,400.00	329,035.41	168,064.59
010	DEPORTES	308,457.60	0.00	308,457.60	132,446.21	176,011.39
011	CULTURA	202,910.40	0.00	202,910.40	132,446.68	70,463.72
012	ECOLOGÍA	194,884.80	0.00	194,884.80	62,182.00	132,702.80
013	REGISTRO CIVIL	291,376.80	0.00	291,376.80	288,472.00	2,904.80
014	PLANIFICACIÓN	0.00	0.00	0.00	58,902.00	-58,902.00
015	CONTRALORIA	561,079.20	0.00	561,079.20	178,648.08	382,431.12
016	JURÍDICO	306,213.60	0.00	306,213.60	90,014.00	216,199.60
017	INFORMÁTICA	0.00	0.00	0.00	0.00	0.00
018	COMUNICACIÓN SOCIAL	408,053.49	0.00	408,053.49	123,164.00	284,889.49
019	MINISTERIO PÚBLICO	0.00	0.00	0.00	0.00	0.00
020	DIF MUNICIPAL	1,277,234.40	0.00	1,277,234.40	801,727.16	475,507.24
021	COMISIONES DE AGUA POTABLE	0.00	0.00	0.00	0.00	0.00
022	ACCESO A LA INFORMACIÓN	219,991.20	0.00	219,991.20	93,159.38	126,831.82
023	GESTIÓN Y DESARROLLO	0.00	0.00	0.00	0.00	0.00
024	JUEZ MUNICIPAL	381,110.40	0.00	381,110.40	0.00	0.00
025	PARQUE VEHICULAR	108,504.00	0.00	108,504.00	148,452.00	232,658.40
026	CRONISTA	88,466.40	0.00	88,466.40	33,860.00	54,606.40
027	COMERCIO	422,188.80	0.00	422,188.80	159,596.00	262,592.80
123	DELEGADO XALTOCAN	167,752.00	0.00	167,752.00	1,130,828.38	-964,076.38
124	PC ACUICULTZCATZATEPEC	284,664.00	0.00	284,664.00	782,347.09	-509,683.09
125	PC CUATLA	284,664.00	0.00	284,664.00	1,257,523.21	-972,859.21
126	PC HUITZCOLOTEPEC	272,664.00	0.00	272,664.00	659,430.90	-364,026.18
127	PC LAS MESAS	272,664.00	0.00	272,664.00	233,231.02	39,432.98
128	PC TEXOPA	284,664.00	0.00	284,664.00	221,524.72	63,139.28
129	PC TLATLAHUQUITEPEC	284,664.00	0.00	284,664.00	780,278.12	-495,614.12
130	PC TOPILCO	296,664.00	0.00	296,664.00	2,021,802.00	-1,725,138.00



780000

MUNICIPIO DE XALTOCAN TLAXCALA
 ESTADO ANALÍTICO DEL EJERCICIO DEL PRESUPUESTO DE EGRESOS
 CLASIFICACIÓN ADMINISTRATIVA
 Del 1 de Enero al 31 de Mayo de 2022
 (Cifras en pesos)


Concepto	Egreso Aprobado (1)	Ampliaciones/ Reducciones (2)	Egreso Modificado (3=1+2)	Egreso Devengado (4)	Egreso Pagado (5)	Subejercicio (6=3-4)
INSTANCIA MUNICIPAL DE LA MUJER	276,566.40	0.00	276,566.40	103,491.00	103,491.00	173,075.40
AUX MEDICION DE PREDIOS	0.00	0.00	0.00	0.00	0.00	0.00
EXPRESIDENTE	0.00	0.00	0.00	0.00	0.00	0.00
DESARROLLO MUNICIPAL	194,884.80	0.00	194,884.80	53,923.00	53,923.00	140,961.80
TOTAL DEL GASTO	42,442,340.00	0.00	42,442,340.00	18,191,976.83	18,085,481.28	24,250,363.17

Bajo protesta de decir verdad declaramos que los Estados Financieros y sus notas, son razonablemente correctos y son responsabilidad del emisor.

MED. JOSE LUIS HERNANDEZ VAZQUEZ
 PRESIDENTE MUNICIPAL

C.F.I. ARTURO LOZANO SALDAÑA
 TESORERO MUNICIPAL

C. APACELI PEREZ LOZANO
 SINDICO MUNICIPAL



580000

MUNICIPIO DE XALTOCAN TLAXCALA
 ESTADO ANALITICO DEL EJERCICIO DEL PRESUPUESTO DE EGRESOS
 CLASIFICACIÓN ECONÓMICA (POR TIPO DE GASTO)
 Del 1 de Enero al 31 de Mayo de 2022
 (Cifras en pesos)

Concepto	Egreso Aprobado (1)	Ampliaciones/ Reducciones (2)	Egreso Modificado (3=1+2)	Egreso Devengado (4)	Egreso Pagado (5)	Subejercicio (6=3-4)
1 GASTO CORRIENTE	35,425,694.47	0.00	35,425,694.47	14,293,390.24	14,186,894.69	21,132,304.23
2 GASTO DE CAPITAL	7,016,645.53	0.00	7,016,645.53	3,898,586.59	3,898,586.59	3,118,058.94
3 AMORTIZACIÓN DE LA DEUDA Y DISMINUCIÓN DE PASIVOS	0.00	0.00	0.00	0.00	0.00	0.00
4 PENSIONES Y JUBILACIONES	0.00	0.00	0.00	0.00	0.00	0.00
5 PARTICIPACIONES	0.00	0.00	0.00	0.00	0.00	0.00
TOTAL DEL GASTO	42,442,340.00	0.00	42,442,340.00	18,191,976.83	18,085,481.28	24,250,363.17

Bajo protesta de decir verdad declaramos que los Estados Financieros y sus notas, son razonablemente correctos y son responsabilidad del emisor.

MED. JOSE LUIS HERNANDEZ VAZQUEZ
 PRESIDENTE MUNICIPAL
 C.F.I. ARTURO LOZANO SALDAÑA
 TESORERO MUNICIPAL


C. ARACELI PEREZ LOZANO
 SINDICO MUNICIPAL



980000

MUNICIPIO DE XALTOCAN TLAXCALA
 ESTADO ANALÍTICO DEL EJERCICIO DEL PRESUPUESTO DE EGRESOS
 CLASIFICACIÓN POR OBJETO DEL GASTO (CAPÍTULO Y CONCEPTO)
 Del 1 de Enero al 31 de Mayo de 2022
 (Cifras en pesos)

Concepto	Egreso Aprobado (1)	Ampliaciones/Reducciones (2)	Egreso Modificado (3=1+2)	Egreso Devengado (4)	Egreso Pagado (5)	Subejercicio (6=3-4)
1 SERVICIOS PERSONALES	24,749,369.92	0.00	24,749,369.92	7,833,382.00	7,806,082.00	16,915,987.92
1.1 REMUNER. AL PERS. D/CARÁCTER PERMANENTE	22,582,744.00	0.00	22,582,744.00	7,678,904.00	7,651,604.00	14,903,840.00
1.2 REMUNER.A/PERSONAL D/CARÁCT.TRANSIT.	0.00	0.00	0.00	0.00	0.00	0.00
1.3 REMUNERACIONES ADICIONALES Y ESPECIALES	2,066,625.92	0.00	2,066,625.92	154,478.00	154,478.00	1,912,147.92
1.4 SEGURIDAD SOCIAL	0.00	0.00	0.00	0.00	0.00	0.00
1.5 OTRAS PRESTACIONES SOCIALES Y ECONÓMICAS	100,000.00	0.00	100,000.00	0.00	0.00	100,000.00
1.6 PREVISIONES	0.00	0.00	0.00	0.00	0.00	0.00
1.7 PAGO DE ESTÍMULOS A SERVIDORES PÚBLICOS	0.00	0.00	0.00	0.00	0.00	0.00
2 MATERIALES Y SUMINISTROS	3,769,960.61	0.00	3,769,960.61	2,225,242.70	2,167,597.00	1,544,717.91
2.1 MAT. ADMÓN, EMIS. D/DOCTOS Y ART.OFIC.	896,465.74	0.00	896,465.74	388,289.63	388,289.63	508,176.11
2.2 ALIMENTOS Y UTENSILIOS	49,136.29	0.00	49,136.29	196,822.13	192,986.83	-147,685.84
2.3 MAT. PRIMAS Y MAT. D/PROD.Y COMERC.	0.00	0.00	0.00	0.00	0.00	0.00
2.4 MATERIALES Y ART.D/CONST.Y DE REPAR.	279,089.45	0.00	279,089.45	342,694.37	342,638.37	-63,604.92
2.5 PRODUCTOS QUÍM. FARMAC.Y DE LABORATORIO	76,435.48	0.00	76,435.48	131,504.92	131,504.92	-55,069.44
2.6 COMBUSTIBLES, LUBRICANTES Y ADITIVOS	2,292,391.93	0.00	2,292,391.93	1,026,490.51	1,026,490.51	1,265,901.42
2.7 VEST.BLANCOS, PREND.D/PROT.Y ART.DEF.	34,336.00	0.00	34,336.00	0.00	34,336.00	0.00
2.8 MATERIALES Y SUMINIST.P/SEG. PÚBL.	31,610.00	0.00	31,610.00	117,874.66	64,120.46	-86,264.86
2.9 HERRAMIENTAS, REPA.CC.Y ACCES.MENORES	110,495.72	0.00	110,495.72	21,566.28	21,566.28	88,929.44
3 SERVICIOS GENERALES	5,423,557.66	0.00	5,423,557.66	2,825,264.37	2,822,833.57	2,598,293.29
3.1 SERVICIOS BÁSICOS	2,763,539.91	0.00	2,763,539.91	1,235,874.24	1,235,874.24	1,527,665.67
3.2 SERVICIOS DE ARRENDAMIENTO	12,062.50	0.00	12,062.50	209,264.00	209,264.00	-197,201.50
3.3 SERV.PROF.CIENT.TÉCN.Y OTROS SERVICIOS	197,576.02	0.00	197,576.02	44,219.00	44,219.00	153,357.02
3.4 SERVICIOS FINAN.BANC.Y COMERCIALES	0.00	0.00	0.00	29.00	29.00	-29.00
3.5 SERV.D/INST.REPAR.MANTTO Y CONSERVACIÓN	1,484,838.58	0.00	1,484,838.58	402,926.73	401,432.93	1,081,911.85
3.6 SERVICIOS DE COMUNIC.SOCIAL Y PUBLICIDAD	205,143.09	0.00	205,143.09	78,676.32	78,676.77	126,466.77
3.7 SERVICIOS DE TRASLADO Y VIÁTICOS	1,797.00	0.00	1,797.00	28,001.06	27,064.06	-26,204.06
3.8 SERVICIOS OFICIALES	584,768.83	0.00	584,768.83	499,516.02	499,516.02	85,252.81
3.9 OTROS SERVICIOS GENERALES	1,739,831.73	0.00	1,739,831.73	326,758.00	326,758.00	-152,926.27
4 TRANSF.ASIG.SUBSIDIOS Y OTRAS AYUDAS	1,482,806.28	0.00	1,482,806.28	1,409,501.17	1,390,382.12	73,305.11
4.1 TRANSF.INT.Y ASIG.AL SECTOR PÚBLICO	0.00	0.00	0.00	0.00	0.00	0.00
4.2 TRANSF.AL RESTO DEL SECTOR PÚBLICO	0.00	0.00	0.00	0.00	0.00	0.00
4.3 SUBSIDIOS Y SUBVENCIÓNES	0.00	0.00	0.00	35,040.81	35,040.81	-35,040.81



TESORERÍA MUNICIPAL
 AYUNTAMIENTO DE
 XALTOCAN, TLAX.

2021-2024



000087


XALTOCAN
 AYUNTAMIENTO DE
 PRESIDENCIA MUNICIPAL

GOBIERNO MUNICIPAL
 2021-2024

MUNICIPIO DE XALTOCAN TLAXCALA

ESTADO ANALÍTICO DEL EJERCICIO DEL PRESUPUESTO DE EGRESOS
 CLASIFICACIÓN POR OBJETO DEL GASTO (CAPÍTULO Y CONCEPTO)
 Del 1 de Enero al 31 de Mayo de 2022
 (Cifras en pesos)

Concepto	Egreso (1)	Ampliaciones/ Reducciones (2)	Egreso Modificado (3=1+2)	Egreso Devengado (4)	Egreso Pagado (5)	Subejercicio (6=3-4)
AYUDAS SOCIALES	1,482,806.28	0.00	1,482,806.28	1,374,460.36	1,355,341.31	108,345.92
PENSIONES Y JUBIACIONES	0.00	0.00	0.00	0.00	0.00	0.00
TRANSF. A FID.MANDATOS Y OTROS ANALOGOS	0.00	0.00	0.00	0.00	0.00	0.00
TRANSFERENCIAS A SEGURIDAD SOCIAL	0.00	0.00	0.00	0.00	0.00	0.00
DONATIVOS	0.00	0.00	0.00	0.00	0.00	0.00
TRANSFERENCIAS AL EXTERIOR	0.00	0.00	0.00	0.00	0.00	0.00
BIENES MUEBLES, INMUEBLES E INTANGIBLES	796,535.96	0.00	796,535.96	101,446.80	101,446.80	695,089.16
MOBILIARIO Y EQUIPO DE ADMINISTRACIÓN	699,395.76	0.00	699,395.76	41,126.80	41,126.80	658,268.96
Mobiliario y equipo educ. y recreativo	3,290.00	0.00	3,290.00	0.00	0.00	3,290.00
EQUIPO E INSTRUMENTAL MÉD. Y D/LAB.	80,400.00	0.00	80,400.00	0.00	0.00	80,400.00
VEHÍCULOS Y EQUIPO DE TRANSPORTE	0.00	0.00	0.00	60,320.00	60,320.00	-60,320.00
EQUIPO DE DEFENSA Y SEGURIDAD	0.00	0.00	0.00	0.00	0.00	0.00
MAQUINARIA, OTROS EQUIPOS Y HERRAMIENTAS	13,450.20	0.00	13,450.20	0.00	0.00	13,450.20
ACTIVOS BIOLÓGICOS	0.00	0.00	0.00	0.00	0.00	0.00
BIENES INMUEBLES	0.00	0.00	0.00	0.00	0.00	0.00
ACTIVOS INTANGIBLES	0.00	0.00	0.00	0.00	0.00	0.00
INVERSIÓN PÚBLICA	6,220,109.57	0.00	6,220,109.57	3,797,139.79	3,797,139.79	2,422,969.78
OBRA PÚBLICA E BIENES D/DOMINIO PÚB.	5,970,109.57	0.00	5,970,109.57	3,681,786.49	3,681,786.49	2,288,323.08
OBRA PÚBLICA EN BIENES PROPIOS	250,000.00	0.00	250,000.00	115,353.30	115,353.30	134,646.70
PROYECTOS PROD. Y ACC. DE FOMENTO	0.00	0.00	0.00	0.00	0.00	0.00
INVERSIONES FINANCIERAS Y OTRAS PROV.	0.00	0.00	0.00	0.00	0.00	0.00
INV. FOMENTO ACTIVIDADES PRODUCTIVAS	0.00	0.00	0.00	0.00	0.00	0.00
ACCIONES Y PARTICIPACIONES DE CAPITAL	0.00	0.00	0.00	0.00	0.00	0.00
COMPRA DE TÍTULOS Y VALORES	0.00	0.00	0.00	0.00	0.00	0.00
CONCESIÓN DE PRÉSTAMOS	0.00	0.00	0.00	0.00	0.00	0.00
INVERSIONES E/FID.MAND. Y OTROS ANALOGOS	0.00	0.00	0.00	0.00	0.00	0.00
OTRAS INVERSIONES FINANCIERAS	0.00	0.00	0.00	0.00	0.00	0.00
PROVISIONES P/CONT. Y OTR. EROG. ESPEC.	0.00	0.00	0.00	0.00	0.00	0.00
PARTICIPACIONES Y APORTACIONES	0.00	0.00	0.00	0.00	0.00	0.00
PARTICIPACIONES	0.00	0.00	0.00	0.00	0.00	0.00
APORTACIONES	0.00	0.00	0.00	0.00	0.00	0.00
CONVENIOS	0.00	0.00	0.00	0.00	0.00	0.00



AYUNTAMIENTO DE
 XALTOCAN, TLAX
 2021-2024



880000

MUNICIPIO DE XALTOCAN TLAXCALA

ESTADO ANALÍTICO DEL EJERCICIO DEL PRESUPUESTO DE EGRESOS
 CLASIFICACIÓN POR OBJETO DEL GASTO (CAPÍTULO Y CONCEPTO)
 Del 1 de Enero al 31 de Mayo de 2022
 (Cifras en pesos)

Concepto	Egreso Aprobado (1)	Ampliaciones/Reducciones (2)	Egreso Modificado (3=1+2)	Egreso Devengado (4)	Egreso Pagado (5)	Subejercicio (6=3-4)
9 DEUDA PÚBLICA	0.00	0.00	0.00	0.00	0.00	0.00
9.1 AMORTIZACIÓN DE LA DEUDA PÚBLICA	0.00	0.00	0.00	0.00	0.00	0.00
9.2 INTERESES DE LA DEUDA PÚBLICA	0.00	0.00	0.00	0.00	0.00	0.00
9.3 COMISIONES DE LA DEUDA PÚBLICA	0.00	0.00	0.00	0.00	0.00	0.00
9.4 GASTOS DE LA DEUDA PÚBLICA	0.00	0.00	0.00	0.00	0.00	0.00
9.5 COSTO POR COBERTURAS	0.00	0.00	0.00	0.00	0.00	0.00
9.6 APOYOS FINANCIEROS	0.00	0.00	0.00	0.00	0.00	0.00
9.9 ADEUDOS DE EJERC.ANTER. (ADEPAS)	0.00	0.00	0.00	0.00	0.00	0.00
TOTAL DEL GASTO	42,442,340.00	0.00	42,442,340.00	18,191,976.83	18,085,481.28	24,250,363.17

Bajo protesta de decir verdad declaramos que los Estados Financieros y sus notas, son razonablemente correctos y son responsabilidad del emisor.

MED. JOSE LUIS HERNANDEZ VAZQUEZ PRESIDENTE MUNICIPAL
 C.F.I. ARTURO LOZANO SALDANA TESORERO MUNICIPAL


C. ARACELI PEREZ LOZANO SINDICO MUNICIPAL



680000

MUNICIPIO DE XALTOCAN TLAXCALA
 ESTADO ANALÍTICO DEL EJERCICIO DEL PRESUPUESTO DE EGRESOS
 CLASIFICACIÓN FUNCIONAL (FINALIDAD Y FUNCIÓN)
 Del 1 de Enero al 31 de Mayo de 2022
 (Cifras en pesos)

Concepto	Egreso Aprobado (1)	Ampliaciones/ Reducciones (2)	Egreso Modificado (3=1+2)	Egreso Devengado (4)	Egreso Pagado (5)	Subejercicio (6=3-4)
1 GOBIERNO	27,707,034.25	0.00	27,707,034.25	10,896,896.34	10,796,294.39	16,810,137.91
1.1 LEGISLACIÓN	0.00	0.00	0.00	0.00	0.00	0.00
1.2 JUSTICIA	0.00	0.00	0.00	0.00	0.00	0.00
1.3 COORDINACIÓN DE LA POLÍTICA DE GOBIERNO	16,356,514.63	0.00	16,356,514.63	6,428,393.20	6,408,845.65	9,928,121.43
1.4 RELACIONES EXTERIORES	0.00	0.00	0.00	0.00	0.00	0.00
1.5 ASUNTOS FINANCIEROS Y HACENDARIOS	5,675,904.92	0.00	5,675,904.92	1,844,119.40	1,824,119.40	3,831,785.52
1.6 SEGURIDAD NACIONAL	0.00	0.00	0.00	0.00	0.00	0.00
1.7 ASUNTOS DE ORDEN PÚBLICO Y DE SEGURIDAD INTERIOR	5,383,237.90	0.00	5,383,237.90	2,335,911.74	2,274,857.34	3,047,326.16
1.8 OTROS SERVICIOS GENERALES	291,376.80	0.00	291,376.80	288,472.00	288,472.00	2,904.80
2 DESARROLLO SOCIAL	14,735,305.75	0.00	14,735,305.75	7,295,080.49	7,289,186.89	7,440,225.26
2.1 PROTECCIÓN AMBIENTAL	5,872,548.18	0.00	5,872,548.18	1,790,854.34	1,790,854.34	4,081,693.84
2.2 VIVIENDA Y SERVICIOS A LA COMUNIDAD	6,821,588.77	0.00	6,821,588.77	4,421,121.63	4,421,121.63	2,400,467.14
2.3 SALUD	0.00	0.00	0.00	0.00	0.00	0.00
2.4 RECREACIÓN, CULTURA Y OTRAS MANIFESTACIONES SOCIALES	0.00	0.00	0.00	0.00	0.00	0.00
2.5 EDUCACION	599,834.40	0.00	599,834.40	343,042.69	343,042.69	256,791.71
2.6 PROTECCION SOCIAL	0.00	0.00	0.00	0.00	0.00	0.00
2.7 OTROS ASUNTOS SOCIALES	1,441,334.40	0.00	1,441,334.40	740,061.83	734,168.23	701,272.57
3 DESARROLLO ECONOMICO	0.00	0.00	0.00	0.00	0.00	0.00
3.1 ASUNTOS ECONÓMICOS, COMERCIALES Y LABORALES EN GENERAL	0.00	0.00	0.00	0.00	0.00	0.00
3.2 AGRPECUARIA, SILVICULTURA, PESCA Y CAZA	0.00	0.00	0.00	0.00	0.00	0.00
3.3 COMBUSTIBLES Y ENERGIA	0.00	0.00	0.00	0.00	0.00	0.00
3.4 MINERIA, MANUFACTURAS Y CONSTRUCCIÓN	0.00	0.00	0.00	0.00	0.00	0.00
3.5 TRANSPORTE	0.00	0.00	0.00	0.00	0.00	0.00
3.6 COMUNICACIONES	0.00	0.00	0.00	0.00	0.00	0.00
3.7 TURISMO	0.00	0.00	0.00	0.00	0.00	0.00
3.8 CIENCIA, TECNOLOGIA E INNOVACIÓN	0.00	0.00	0.00	0.00	0.00	0.00
3.9 OTRAS INDUSTRIAS Y OTROS ASUNTOS ECONÓMICOS	0.00	0.00	0.00	0.00	0.00	0.00
4 OTRAS NO CLASIFICADAS EN FUNCIONES ANTERIORES	0.00	0.00	0.00	0.00	0.00	0.00



060000

MUNICIPIO DE XALTOCAN TLAXCALA
 ESTADO ANALÍTICO DEL EJERCICIO DEL PRESUPUESTO DE EGRESOS
 CLASIFICACIÓN FUNCIONAL (FINALIDAD Y FUNCIÓN)
 Del 1 de Enero al 31 de Mayo de 2022
 (Cifras en pesos)


Concepto	Egreso Aprobado (1)	Ampliaciones/Reducciones (2)	Egreso Modificado (3=1+2)	Egreso Devengado (4)	Egreso Pagado (5)	Subejercicio (6=3-4)
4.1 TRANSACCIONES DE LA DEUDA PÚBLICA / COSTO FINANCIERO DE LA DEUDA	0.00	0.00	0.00	0.00	0.00	0.00
4.2 TRANSF. PARTICIP. Y APORT. ENTRE DIFERENTES NIVELES Y ORDENES DE GOBIERNO	0.00	0.00	0.00	0.00	0.00	0.00
4.3 SANAMIENTO DEL SISTEMA FINANCIERO	0.00	0.00	0.00	0.00	0.00	0.00
4.4 ADEUDOS DE EJERCICIOS FISCALES ANTERIORES	0.00	0.00	0.00	0.00	0.00	0.00
TOTAL DEL GASTO	42,442,340.00	0.00	42,442,340.00	18,191,976.83	18,085,481.28	24,250,363.17

Bajo protesta de decir verdad declaramos que los Estados Financieros y sus notas, son razonablemente correctos y son responsabilidad del emisor.

C.F.I. ARTURO LOZANO SALDAÑA
 TRESORERO MUNICIPAL

MED. JOSE LUIS HERNANDEZ VAZQUEZ
 PRESIDENTE MUNICIPAL

C. ARACELI PEREZ LOZANO
 SINDICO MUNICIPAL



160000

000092

MUNICIPIO DE XALTOCAN TLAXCALA

ENDEUDAMIENTO NETO

Del 1 de Enero al 31 de Mayo de 2022
(Cifras en pesos)

Identificación de Crédito o Instrumento	Contratación/Coloc A	Amortización B	Endeudamiento Neto C = A - B
Créditos Bancarios			
Total Créditos Bancarios	0.00	0.00	0.00
Otros Instrumentos de Deuda			
Total Otros Instrumentos de Deuda	0.00	0.00	0.00
TOTAL	0.00	0.00	0.00

Bajo protesta de decir verdad declaramos que los Estados Financieros y sus notas, son razonablemente correctos y son responsabilidad del emisor.

MED. JOSE LUIS HERNANDEZ VAZQUEZ
PRESIDENTE MUNICIPAL

C.F.I. ARTURO LOZANO SALDAÑA
TESORERO MUNICIPAL

C. ARACELI PEREZ LOZANO
SINDICO MUNICIPAL



GOBIERNO MUNICIPAL
2021-2024

XALTOCAN
ESTADOS UNIDOS MEXICANOS
PRESIDENCIA
MUNICIPAL



TESORERIA MUNICIPAL
AYUNTAMIENTO DE
XALTOCAN, TLAX
2021-2024

MUNICIPIO DE XALTOCAN TLAXCALA

000093

INTERESES DE LA DEUDA

Del 1 de Enero al 31 de Mayo de 2022
(Cifras en pesos)



Identificación de Crédito o Instrumento	Devengado	Pagado
Créditos Bancarios		
Total de Intereses de Créditos Bancarios	0.00	0.00
Otros Instrumentos de Deuda		
Total de Intereses de Otros Instrumentos de Deuda	0.00	0.00
TOTAL	0.00	0.00

Bajo protesta de decir verdad declaramos que los Estados Financieros y sus notas, son razonablemente correctos y son responsabilidad del emisor.

MED. JOSE LUIS HERNANDEZ VAZQUEZ
PRESIDENTE MUNICIPAL

C.F.I. ARTURO LOZANO SALDANA
TESORERO MUNICIPAL

C. ARACELI PEREZ LOZANO
SINDICO MUNICIPAL



MUNICIPIO DE XALTOCAN TLAXCALA

000094

FLUJO DE FONDOS

Del 1 de Enero al 31 de Mayo de 2022
(Cifras en pesos)

Concepto	Estimado/ Aprobado	Devengado	Recaudado/ Pagado
RUBROS DE INGRESO	42,442,340.00	22,757,846.01	22,757,846.01
IMPUESTOS	1,603,204.00	1,540,660.24	1,540,660.24
CUOTAS Y APORT. DE SEGURIDAD SOCIAL	0.00	0.00	0.00
CONTRIBUCIONES DE MEJORAS	50,696.00	39,100.17	39,100.17
DERECHOS	1,234,859.00	1,212,040.97	1,212,040.97
PRODUCTOS	0.00	90,037.36	90,037.36
APROVECHAMIENTOS	0.00	0.00	0.00
INGRESOS POR VENTAS DE BIENES,	30,000.00	0.00	0.00
PRESTACIÓN DE SERVICIOS Y OTROS INGRESOS	39,523,581.00	19,876,007.27	19,876,007.27
PARTICIPACIONES, APORTACIONES, CONVENIOS,			
INCENTIVOS DERIV. DE LA COLAB. FISCAL Y			
FONDOS DIST. DE APORT			
TRANSFERENCIAS, ASIGNACIONES, SUBSIDIOS			
Y SUBVENCIÓNES, Y PENSIONES Y	0.00	0.00	0.00
JUBILACIONES			
INGRESOS DERIVADOS DE FINANCIAMIENTOS	0.00	0.00	0.00
CAPÍTULOS DE GASTO	42,442,340.00	18,191,976.83	18,085,481.28
SERVICIOS PERSONALES	24,749,369.92	7,833,382.00	7,806,082.00
MATERIALES Y SUMINISTROS	3,769,960.61	2,225,242.70	2,167,597.00
SERVICIOS GENERALES	5,423,557.66	2,825,264.37	2,822,833.57
TRANSF. ASIG. SUBSIDIOS Y OTRAS AYUDAS	1,482,806.28	1,409,501.17	1,390,382.12
BIENES MUEBLES, INMUEBLES E INTANGIBLES	796,535.96	101,446.80	101,446.80
INVERSIÓN PÚBLICA	6,220,109.57	3,797,139.79	3,797,139.79
INVERSIONES FINANCIERAS Y OTRAS PROV.	0.00	0.00	0.00
PARTICIPACIONES Y APORTACIONES	0.00	0.00	0.00
DEUDA PÚBLICA	0.00	0.00	0.00
SUPERÁVIT/DEFICIT	0.00	4,565,869.18	4,672,364.73



MUNICIPIO DE XALTOCAN TLAXCALA

000095

FLUJO DE FONDOS
Del 1 de Enero al 31 de Mayo de 2022
(Cifras en pesos)

Concepto	Estimado/ Aprobado	Devengado	Recaudado/ Pagado
NO ETIQUETADO	0.00	4,565,869.18	4,672,364.73
RECURSOS FISCALES	0.00	145,575.98	151,469.58
FINANCIAMIENTOS INTERNOS	0.00	0.00	0.00
FINANCIAMIENTOS EXTERNOS	0.00	0.00	0.00
INGRESOS PROPIOS	0.00	0.00	0.00
RECURSOS FEDERALES	0.00	2,248,928.88	2,309,983.28
RECURSOS ESTATALES	0.00	2,171,364.32	2,210,911.87
OTROS RECURSOS	0.00	0.00	0.00
ETIQUETADO	0.00	0.00	0.00
RECURSOS FEDERALES	0.00	0.00	0.00
RECURSOS ESTATALES	0.00	0.00	0.00
OTROS RECURSOS	0.00	0.00	0.00
SUPERÁVIT/DEFICIT	0.00	4,565,869.18	4,672,364.73

Bajo protesta de decir verdad declaramos que los Estados Financieros y sus notas,
son razonablemente correctos y son responsabilidad del emisor.

MED. JOSE LUIS HERNANDEZ VAZQUEZ
PRESIDENTE MUNICIPAL

C.F.I. ARTURO LOZANO SALDAÑA
TESORERO MUNICIPAL

C. ARACELI PEREZ LOZANO
SINDICO MUNICIPAL




XALTOCAN
GOBIERNO MUNICIPAL
PREFECTURA MUNICIPAL



(Cifras en pesos)

Concepto	Egreso Aprobado (1)	Ampliaciones/Reducciones (2)	Egreso Modificado (3=1+2)	Egreso Devengado (4)	Egreso Pagado (5)	Subejercicio (6=3-4)
----------	---------------------	------------------------------	---------------------------	----------------------	-------------------	----------------------

Programas	42,442,340.00	0.00	42,442,340.00	18,191,976.83	18,085,481.28	24,250,363.17
Subsidios: Sector Social y Privado o Entidades Federativas y Municipios	0.00	0.00	0.00	0.00	0.00	0.00
S	0.00	0.00	0.00	0.00	0.00	0.00
Sujtos a Reglas de Operación	0.00	0.00	0.00	0.00	0.00	0.00
U	0.00	0.00	0.00	0.00	0.00	0.00
Otros subsidios	0.00	0.00	0.00	0.00	0.00	0.00
Desempeño de las Funciones	36,766,435.08	0.00	36,766,435.08	16,347,857.43	16,261,361.88	20,418,577.65
E	13,588,331.68	0.00	13,588,331.68	5,498,342.60	5,431,394.60	8,089,989.08
Prestación de Servicios Públicos	13,588,331.68	0.00	13,588,331.68	5,498,342.60	5,431,394.60	8,089,989.08
B	0.00	0.00	0.00	0.00	0.00	0.00
Provisión de Bienes Públicos	0.00	0.00	0.00	0.00	0.00	0.00
P	16,356,514.63	0.00	16,356,514.63	6,428,393.20	6,408,845.65	9,928,121.43
Planeación, seguimiento y evaluación de políticas públicas	0.00	0.00	0.00	0.00	0.00	0.00
F	0.00	0.00	0.00	0.00	0.00	0.00
Promoción y fomento	0.00	0.00	0.00	0.00	0.00	0.00
G	0.00	0.00	0.00	0.00	0.00	0.00
Regulación y supervisión	0.00	0.00	0.00	0.00	0.00	0.00
A	0.00	0.00	0.00	0.00	0.00	0.00
Funciones de las Fuerzas Armadas	0.00	0.00	0.00	0.00	0.00	0.00
R	0.00	0.00	0.00	0.00	0.00	0.00
Específicos (Únicamente Gobierno Federal)	0.00	0.00	0.00	0.00	0.00	0.00
K	6,821,588.77	0.00	6,821,588.77	4,421,121.63	4,421,121.63	2,400,467.14
Proyectos de Inversión	5,675,904.92	0.00	5,675,904.92	1,844,119.40	1,824,119.40	3,831,785.52
M	5,675,904.92	0.00	5,675,904.92	1,844,119.40	1,824,119.40	3,831,785.52
Apoyo al proceso presupuestario y para mejorar la eficiencia institucional	0.00	0.00	0.00	0.00	0.00	0.00
O	0.00	0.00	0.00	0.00	0.00	0.00
Apoyo a la función pública y al mejoramiento de la gestión	0.00	0.00	0.00	0.00	0.00	0.00
M	0.00	0.00	0.00	0.00	0.00	0.00
Operaciones ajenas	0.00	0.00	0.00	0.00	0.00	0.00
L	0.00	0.00	0.00	0.00	0.00	0.00
Compromisos	0.00	0.00	0.00	0.00	0.00	0.00
Obligaciones de cumplimiento de resolución jurisdiccional	0.00	0.00	0.00	0.00	0.00	0.00
N	0.00	0.00	0.00	0.00	0.00	0.00
Desastres Naturales	0.00	0.00	0.00	0.00	0.00	0.00
Obligaciones	0.00	0.00	0.00	0.00	0.00	0.00
J	0.00	0.00	0.00	0.00	0.00	0.00
Pensiones y jubilaciones	0.00	0.00	0.00	0.00	0.00	0.00
T	0.00	0.00	0.00	0.00	0.00	0.00
Aportaciones a la seguridad social	0.00	0.00	0.00	0.00	0.00	0.00
Y	0.00	0.00	0.00	0.00	0.00	0.00
Aportaciones a fondos de estabilización	0.00	0.00	0.00	0.00	0.00	0.00
Z	0.00	0.00	0.00	0.00	0.00	0.00
Aportaciones a fondos de inversión y reestructura de pensiones	0.00	0.00	0.00	0.00	0.00	0.00
I	0.00	0.00	0.00	0.00	0.00	0.00
Programas de Gasto Federalizado (Gobierno Federal)	0.00	0.00	0.00	0.00	0.00	0.00
Gasto Federalizado	0.00	0.00	0.00	0.00	0.00	0.00
C	0.00	0.00	0.00	0.00	0.00	0.00
Participaciones a entidades federativas y municipios	0.00	0.00	0.00	0.00	0.00	0.00
D	0.00	0.00	0.00	0.00	0.00	0.00
Costo financiero, deuda o apoyos a	0.00	0.00	0.00	0.00	0.00	0.00



GASTO POR CATEGORÍA PROGRAMÁTICA
 Del 1 de Enero al 31 de Mayo de 2022
 (Cifras en pesos)

Concepto	Egreso Aprobado (1)	Ampliaciones/Reducciones (2)	Egreso Modificado (3=1+2)	Egreso Devengado (4)	Egreso Pagado (5)	Subejercicio (6=3-4)
H Aduenos de ejercicios fiscales anteriores	0.00	0.00	0.00	0.00	0.00	0.00
deudores y ahorradores de la banca	0.00	0.00	0.00	0.00	0.00	0.00
TOTAL DEL GASTO	42,442,340.00	0.00	42,442,340.00	18,191,976.83	18,085,481.28	24,250,363.17

Bajo protesta de decir verdad declaramos que los Estados Financieros y sus notas, son razonablemente correctos y son responsabilidad del emisor.

 MED. JOSE LUIS HERNANDEZ VAZQUEZ
 PRESIDENTE MUNICIPAL

 C.F.I. ARTURO LOZANO SALDAÑA
 TESORERO MUNICIPAL

 C. ARACELI PEREZ LOZANO
 SINDICO MUNICIPAL



000097


Actividad	Unidad de medida	Meta programada	Meta real	% avance
-----------	------------------	-----------------	-----------	----------

Bajo protesta de decir verdad declaramos que los Estados Financieros y sus notas,
son razonablemente correctos y son responsabilidad del emisor.



 MED. JOSE LUIS HERNANDEZ VAZQUEZ
 PRESIDENTE MUNICIPAL
 C.F.I. ARTURO LOZANO SALDAÑA
 TESORERO MUNICIPAL

 C. ARACELI PEREZ LOZANO
 SINDICO MUNICIPAL



860000

Indicador	Unidad de medida	Meta programada	Meta real
INDICE DELICTIVO	PORCENTAJE	0.000	100.000
COBERTURA DE SEGURIDAD PUBLICA	PORCENTAJE	0.000	100.000
PORCENTAJE DE PERSONAL COMPETENTE	PORCENTAJE	0.000	100.000
PORCENTAJE DE PERSONAL EQUIPADO	PORCENTAJE	0.000	100.000
PORCENTAJE DE CONFLICTOS RESUELTOS POR LA CONSILIACION	PORCENTAJE	0.000	100.000
PORCENTAJE DE RECORRIDOS REALIZADOS	PORCENTAJE	0.000	100.000
PORCENTAJE DE RECIBOS DE ENERGIA ELECTRICA PAGADO	PORCENTAJE	195.000	100.000
PORCENTAJE DE ADIESTRAMIENTO	PORCENTAJE	0.000	100.000
PORCENTAJE DE UNIFORMES ENTREGADOS	PORCENTAJE	0.000	100.000
PORCENTAJE A MANTENIMIENTO A UNIDADES DE SEGURIDAD PUBLICA	PORCENTAJE	0.000	100.000
PORCENTAJE DE CONVENIOS	PORCENTAJE	0.000	100.000
PORCENTAJE DE INFORMES REALIZADOS	PORCENTAJE	0.000	100.000
PORCENTAJE DE POBLACION ATENDIDA	PORCENTAJE	0.000	100.000
PORCENTAJE DE COBERTURA DE EVENTOS	PORCENTAJE	0.000	100.000
PORCENTAJE DE CAPACITACION AL PERSONAL	PORCENTAJE	0.000	100.000
PORCENTAJE DE EQUIPOS ENTREGADOS	PORCENTAJE	0.000	100.000
PORCENTAJE DE CAMPANAS REALIZADAS	PORCENTAJE	0.000	100.000
PORCENTAJE DE INCENDIOS	PORCENTAJE	0.000	100.000
PORCENTAJE DE VERIFICACION DE ESPACIOS PUBLICOS	PORCENTAJE	0.000	100.000
PORCENTAJE DE VERIFICACION DE EVENTOS PUBLICOS	PORCENTAJE	0.000	100.000
PORCENTAJE DE EVENTOS DEPORTIVOS REALIZADOS	PORCENTAJE	0.000	100.000
PORCENTAJE DE PROMOCION CULTURAL	PORCENTAJE	0.000	100.000
PORCENTAJE DE TORNEOS DEPORTIVOS REALIZADOS	PORCENTAJE	0.000	100.000
PORCENTAJE DE MANTENIMIENTO A ESPACIOS PUBLICOS	PORCENTAJE	0.000	100.000
PORCENTAJE DE EVENTOS DE PROMOCION CULTURAL	PORCENTAJE	0.000	100.000
PORCENTAJE DE PROMOCION DE EVENTOS SOCIALES	PORCENTAJE	0.000	100.000
PORCENTAJE DE EVENTOS DE PROMOCION CULTURAL	PORCENTAJE	0.000	100.000
PORCENTAJE DE POBLACION VULNERABLE	PORCENTAJE	0.000	100.000
PORCENTAJE DE CANTILACION DE LAS PERSONAS	PORCENTAJE	0.000	100.000
PORCENTAJE DE DESPENSAS ENTREGADAS	PORCENTAJE	0.000	100.000
PORCENTAJE DE ENTREGA DE DESPENSAS DE LECHE	PORCENTAJE	0.000	100.000
PORCENTAJE DE EVENTOS SOCIALES REALIZADOS	PORCENTAJE	0.000	100.000
PORCENTAJE DE TALLERES REALIZADOS	PORCENTAJE	0.000	100.000
PORCENTAJE DE CURSOS REALIZADOS	PORCENTAJE	0.000	100.000
PORCENTAJE DE PROYECTOS SELECCIONADOS	PORCENTAJE	0.000	100.000
PORCENTAJE DE DIFUSION DE LOS PROGRAMAS	PORCENTAJE	0.000	100.000
PORCENTAJE DE DISTRIBUCION DE PAQUETES DE ESPECIES MENORES	PORCENTAJE	0.000	100.000
PORCENTAJE DE DISTRIBUCION DE PAQUETES DE ARBOLES FRUTALES	PORCENTAJE	0.000	100.000
PORCENTAJE DE PLATICAS OTORGADAS	PORCENTAJE	0.000	100.000

660099



100.000	0.000	PORCENTAJE DE PROGRAMAS COORDINADOS
100.000	0.000	PORCENTAJE DE ATENCION A LAS TERAPIAS
0.000	0.000	TAZA DE CRECIMIENTO DE INFRAESTRUCTURA URBANA
100.000	0.000	PORCENTAJE DE PRIORIZACION DE OBRAS
100.000	0.000	PORCENTAJE DE OBRAS EJECUTADAS
100.000	0.000	PORCENTAJE DE EXPEDIENTES REALIZADOS
100.000	0.000	PORCENTAJE DE LA ELABORACION DE PROYECTOS
100.000	0.000	PORCENTAJE DE LICENCIAS DE FRACCIONAMIENTOS Y/O LOTIFICACIONES
100.000	0.000	PORCENTAJE DE PAVIMENTACION EN CAMINOS
100.000	0.000	PORCENTAJE DE GUARNICIONES CONSTRUIDAS
100.000	0.000	PORCENTAJE DE TECHUMBRE CONSTRUIDAS
100.000	0.000	PORCENTAJE EN LA REHABILITACION DE CALLES Y CAMINOS
100.000	0.000	PORCENTAJE DE REHABILITACION DE ESPACIOS PUBLICOS
100.000	0.000	PORCENTAJE DE AMPLIACION DE ENERGIA ELECTRICA
100.000	0.000	PORCENTAJE DE REHABILITACION DE DRENAJE SANITARIO
100.000	0.000	PORCENTAJE DE VERIFICACION DE LAS OBRAS
1.000	0.000	PORCENTAJE DE PARTICIPACION CIUDADANA
100.000	0.000	PORCENTAJE DE MANTENER ESPACIOS PUBLICOS LIMPIOS
100.000	0.000	PORCENTAJE DE CAMPAÑAS REALIZADAS
100.000	0.000	PORCENTAJE DE EVENTOS REALIZADOS
100.000	0.000	PORCENTAJE DE PERISOS EXTENDIDOS PARA EL DERRIBO DE ARBOLES
100.000	0.000	PORCENTAJE DE MANTENIMIENTO Y REHABILITACION DE ESPACIOS PUBLICOS
100.000	0.000	PORCENTAJE DE REHABILITACION DE ALUMBRADO PUBLICO
100.000	0.000	PORCENTAJE DE MANTENIMIENTO A LAS UNIDADES DE RECOLECCION
100.000	0.000	PORCENTAJE DE RECOLECCION DE RESIDUOS SOLIDOS
100.000	0.000	PORCENTAJE DE CRECIMIENTO ECONOMICO
1.000	0.000	PORCENTAJE DE CUMPLIMIENTO DEL PLAN MUNICIPAL DEL DESARRO
100.000	0.000	PORCENTAJE EN CUMPLIMIENTO DE ACCIONES REALIZADAS
100.000	0.000	PORCENTAJE DE CUMPLIMIENTO EN LAS SESIONES DE CABILDO
100.000	0.000	PORCENTAJE DE REVISION A LA CUENTA PUBLICA
100.000	0.000	PORCENTAJE DE OBJETIVOS CUMPLIDOS
100.000	0.000	PORCENTAJE DE ADQUISICION DE MOBILIARIOS
100.000	0.000	PORCENTAJE DE GIRAS REALIZADAS A LAS COMUNIDADES
100.000	0.000	CUMPLIMIENTO EN LA PRESENTACION DE INFORME DE GOBIERNO
100.000	0.000	PORCENTAJE DE INTEGRACION DE LOS EXPEDIENTES LABORALES
100.000	0.000	PORCENTAJE DE EMISION DE CONSTANCIAS
100.000	0.000	PORCENTAJE DE EFICIENCIA EN LA ENTREGA DE DOCUMENTACION
100.000	0.000	PORCENTAJE DE REUNIONES REALIZADAS
100.000	0.000	PORCENTAJE DE REALIZACION DE FAEÑAS
100.000	0.000	PORCENTAJE DE NOTIFICACIONES REALIZADAS
100.000	0.000	PORCENTAJE DE PAGOS DE DERECHOS REALIZADOS



000100