

ESTADO DE ACTIVIDADES
Del 1 de Enero al 30 de Junio de 2022 y 2021
(Cifras en pesos)




2022 ----- 2021

INGRESOS Y OTROS BENEFICIOS

INGRESOS DE GESTION	3,046,077.13	3,121,021.16
IMPUESTOS	1,620,512.24	1,637,203.26
CUOTAS Y APORTACIONES DE SEGURIDAD SOCIAL	0.00	0.00
CONTRIBUCIONES DE MEJORAS	39,100.17	23,087.86
DERECHOS	1,296,285.71	1,416,502.99
PRODUCTOS DE TIPO CORRIENTE	90,179.01	15,227.05
APROVECHAMIENTOS DE TIPO CORRIENTE	0.00	0.00
INGRESOS POR VENTA DE BIENES Y PRESTACION DE SERVICIOS	0.00	29,000.00
PART.APORT,CONV,INCENT. DERIV. D/COLAB.FISCAL, F. DIST. DE APORT,TRANSF, ASIG, SUBS Y SUBV Y P Y JUB	23,347,988.67	43,677,148.53
PART.APORT,CONV,INCENT. DERIV. D/COLAB.FISCAL, F. DIST. DE APORT	23,347,988.67	43,677,148.53
TRANSFERENCIAS, ASIGNACIONES, SUBSIDIOS Y SUBVENCIONES Y PENSIONES Y JUBILACIONES	0.00	0.00
OTROS INGRESOS Y BENEFICIOS	0.00	0.00
INGRESOS FINANCIEROS	0.00	0.00
INCREMENTO POR VARIACION DE INVENTARIOS	0.00	0.00
DISMINUCION DEL EXCESO DE ESTIMACIONES POR PERDIDA O DETERIORO U OBSOLESCENCIA	0.00	0.00
DISMINUCION DEL EXCESO DE PROVISIONES	0.00	0.00
OTROS INGRESOS Y BENEFICIOS VARIOS	0.00	0.00
TOTAL DE INGRESOS Y OTROS BENEFICIOS	26,394,065.80	46,798,169.69

GASTOS Y OTRAS PERDIDAS

GASTOS DE FUNCIONAMIENTO	15,471,908.68	29,738,661.09
SERVICIOS PERSONALES	9,403,808.00	17,511,111.98
MATERIALES Y SUMINISTROS	2,583,440.89	5,641,220.88
SERVICIOS GENERALES	3,484,659.79	6,586,328.23
TRANSFERENCIAS, ASIGNACIONES, SUBSIDIOS Y OTRAS AYUDAS	1,642,553.67	2,642,679.91
TRANSFERENCIAS INTERNAS Y ASIGNACIONES AL SECTOR PUBLICO	0.00	0.00
TRANSFERENCIAS AL RESTO DEL SECTOR PUBLICO	0.00	0.00
SUBSIDIOS Y SUBVENCIONES	35,040.81	0.00
AYUDAS SOCIALES	1,607,512.86	2,642,679.91
PENSIONES Y JUBILACIONES	0.00	0.00
TRANSFERENCIAS A FIDEICOMISOS, MANDATOS Y CONTRATOS ANALOGOS	0.00	0.00
TRANSFERENCIAS A LA SEGURIDAD SOCIAL	0.00	0.00
DONATIVOS	0.00	0.00
TRANSFERENCIAS AL EXTERIOR	0.00	0.00
PARTICIPACIONES Y APORTACIONES	0.00	0.00
PARTICIPACIONES	0.00	0.00
APORTACIONES	0.00	0.00
CONVENIOS	0.00	0.00
INTERESES, COMISIONES Y OTROS GASTOS DE LA DEUDA PUBLICA	0.00	0.00



ESTADO DE ACTIVIDADES

Del 1 de Enero al 30 de Junio de 2022 y 2021
(Cifras en pesos)

000 02

	2022	2021
INTERESES DE LA DEUDA PÚBLICA	0.00	0.00
COMISIONES DE LA DEUDA PÚBLICA	0.00	0.00
GASTOS DE LA DEUDA PÚBLICA	0.00	0.00
COSTO POR COBERTURAS	0.00	0.00
APOYOS FINANCIEROS	0.00	0.00
OTROS GASTOS Y PERDIDAS EXTRAORDINARIAS	0.00	0.00
ESTIMACIONES, DEPRECIACIONES, DETERIOROS, OBSOLESCENCIA Y AMORTIZACIONES	0.00	0.00
PROVISIONES	0.00	0.00
DISMINUCIÓN DE INVENTARIOS	0.00	0.00
AUMENTO POR INSUFICIENCIA DE ESTIMACIONES POR PÉRDIDA O DETERIORO U OBSOLESCENCIA	0.00	0.00
AUMENTO POR INSUFICIENCIA DE PROVISIONES	0.00	0.00
OTROS GASTOS	0.00	0.00
INVERSIÓN PÚBLICA	0.00	16,530,838.26
INVERSIÓN PÚBLICA NO CAPITALIZABLE	0.00	16,530,838.26
TOTAL DE GASTOS Y OTRAS PÉRDIDAS	17,114,462.35	48,912,179.26
RESULTADOS DEL EJERCICIO (AHORRO/DESAHORRO)	9,279,603.45	-2,114,009.57

Bajo protesta de decir verdad declaramos que los Estados Financieros y sus notas, son razonablemente correctos y son responsabilidad del emisor.




CONDOMINIO MUNICIPAL
2021-2024
LUIS FERNANDEZ VAZQUEZ
PRESIDENTE MUNICIPAL

C.F.I. ARTURO LOZANO SALDAÑA
TESORERO MUNICIPAL



C. ARACELI PEREZ LOZANO
SINDICO MUNICIPAL



2022

2021

ACTIVO		PASIVO	
2022	2021	2022	2021
ACTIVO CIRCULANTE		PASIVO CIRCULANTE	
EFECTIVO Y EQUIVALENTES	4,251,944.92	CUENTAS POR PAGAR A CORTO PLAZO	3,951,620.94
DERECHOS A RECIBIR EFECTIVO O	1,763,073.70	DOCUMENTOS POR PAGAR A CORTO PLAZO	1,532,661.72
EQUIVALENTES	7,507.31	PÚBLICA A LARGO PLAZO	0.00
DERECHOS A RECIBIR BIENES O SERVICIOS	7,507.31	TÍTULOS Y VALORES A CORTO PLAZO	0.00
INVENTARIOS	0.00	PASIVOS DIFERIDOS A CORTO PLAZO	0.00
ALMACENES	8,352.00	FONDOS Y BIENES DE TERCEROS EN GARANTÍA	0.00
ESTIMACIÓN POR PÉRDIDA O DETERIORO DE	8,352.00	Y/O ADMINISTRACIÓN A CORTO PLAZO	0.00
ACTIVOS CIRCULANTES	0.00	PROVISIONES A CORTO PLAZO	0.00
OTROS ACTIVOS CIRCULANTES	0.00	OTROS PASIVOS A CORTO PLAZO	0.00
TOTAL DE ACTIVOS CIRCULANTES	6,030,877.93	TOTAL DE PASIVOS CIRCULANTES	5,484,282.66
ACTIVO NO CIRCULANTE	1,853,110.28	PASIVO NO CIRCULANTE	1,558,954.79
INVERSIONES FINANCIERAS A LARGO PLAZO	0.00	CUENTAS POR PAGAR A LARGO PLAZO	0.00
DERECHOS A RECIBIR EFECTIVO O	0.00	DOCUMENTOS POR PAGAR A LARGO PLAZO	0.00
EQUIVALENTES A LARGO PLAZO	0.00	DOCUMENTOS POR PAGAR A LARGO PLAZO	0.00
BIENES INMUEBLES, INFRAESTRUCTURA Y	14,964,473.55	DEUDA PÚBLICA A LARGO PLAZO	0.00
CONSTRUCCIONES EN PROCESO	14,463,717.04	PASIVOS DIFERIDOS A LARGO PLAZO	0.00
BIENES MUEBLES	144,809.00	FONDOS Y BIENES DE TERCEROS EN GARANTÍA	0.00
ACTIVOS INTANGIBLES	144,809.00	Y/O ADMINISTRACIÓN A LARGO PLAZO	0.00
DEPRECIACIÓN, DETERIORO Y AMORTIZACIÓN	-281,163.14	PROVISIONES A LARGO PLAZO	0.00
ACTIVOS DIFERIDOS	-281,163.14	TOTAL DE PASIVOS NO CIRCULANTES	0.00
ESTIMACIÓN POR PÉRDIDA O DETERIORO DE	0.00	TOTAL DEL PASIVO	1,558,954.79
ACTIVOS NO CIRCULANTES	0.00		
OTROS ACTIVOS NO CIRCULANTES	0.00		
TOTAL DE ACTIVOS NO CIRCULANTES	20,265,259.96	HACIENDA PÚBLICA / PATRIMONIO	10,427,419.83
		HACIENDA PÚBLICA/PATRIMONIO CONTRIBUIDO	10,427,419.83
		APORTACIONES	10,427,419.83
		DONACIONES DE CAPITAL	0.00
		ACTUALIZACIÓN DE LA HACIENDA	0.00
		PÚBLICA/PATRIMONIO	0.00



XALTÓCAN
TECOSOTEPEC
GOBIERNO MUNICIPAL
PRESENCIA MUNICIPAL


MUNICIPIO DE XALTOCAN TLAXCALA
 ESTADO DE SITUACIÓN FINANCIERA
 Al 30 de Junio de 2022 y 2021
 (Cifras en pesos)

	2022	2021
HACIENDA PÚBLICA / PATRIMONIO GENERADO	19,411,011.89	19,411,011.89
RESULTADOS DEL EJERCICIO (AHORRO/ DESAHORRO)	9,279,603.45	-2,114,009.57
RESULTADOS DE EJERCICIOS ANTERIORES	10,131,408.44	12,246,005.19
REVALUOS	0.00	0.00
RESERVAS	0.00	0.00
RECTIFICACIONES DE RESULTADOS DE EJERCICIOS ANTERIORES	0.00	0.00
EXCESO O INSUFICIENCIA EN LA ACTUALIZACIÓN DE LA HACIENDA PÚBLICA/ PATRIMONIO	0.00	0.00
RESULTADO POR POSICIÓN MONETARIA	0.00	0.00
RESULTADO POR TENENCIA DE ACTIVOS NO MONETARIOS	0.00	0.00
TOTAL HACIENDA PÚBLICA/PATRIMONIO.....	29,838,431.72	20,559,415.45
TOTAL DEL PASIVO Y HACIENDA PÚBLICA/PATRIMONIO.....	35,322,714.38	22,118,370.24
TOTAL DEL ACTIVO.....	35,322,714.38	22,118,370.24

Bajo protesta de decir verdad declaramos que los Estados Financieros y sus notas, son razonablemente correctos y son responsabilidad del emisor.

MED. JOSE LUIS HERNANDEZ VAQUERO
 PRESIDENTE MUNICIPAL
 C.F.I. ARTURO LOZANO SALDAÑA
 TESORERO MUNICIPAL


C. ARACELI PEREZ LOZANO
 SINDICO MUNICIPAL



MUNICIPIO DE XALTOCAN TLAXCALA
 ESTADO DE VARIACION EN LA HACIENDA PÚBLICA
 Del 1 de Enero al 30 de Junio de 2022
 (Cifras en pesos)


Variaciones de la Hacienda Pública /	-2,114,596.75	11,393,613.02	9,279,016.27
Patrimonio Generado Neto 2022			
Resultados del Ejercicio	9,279,603.45	9,279,603.45	
(Ahorro/Desahorro)			
Resultados de Ejercicios Anteriores	-2,114,596.75	2,114,009.57	-587.18
Revalúos	0.00	0.00	0.00
Reservas	0.00	0.00	0.00
Rectificaciones de Resultados de			
Ejercicios Anteriores		0.00	0.00
Cambios en el Exceso o Insuficiencia en			
la Actualización de la Hacienda			
Pública/Patrimonio Neto 2022			0.00
Resultado por Posición Monetaria			0.00
Resultado por Tenencia de Activos no			0.00
Monetarios			
Hacienda Pública / Patrimonio Neto	108,427,419.83	10,131,408.44	29,838,431.72
Final 2022			

Bajo protesta de decir verdad garantizamos que los Estados Financieros y sus notas, son razonablemente correctos y son responsabilidad del emisor.



MED. JOSE LUIS PEREZ LOZANO
 PRESIDENTE DEL MUNICIPIO
 C.F.I. ARTURO LOZANO SALDAÑA
 TESORERO MUNICIPAL

C. ARACELI PEREZ LOZANO
 SINDICO MUNICIPAL



ESTADO DE CAMBIOS EN LA SITUACIÓN FINANCIERA
Al 30 de Junio de 2022 y 2021
(Cifras en pesos)

	Origen	Aplicación
ACTIVO	-	13,204,344.14
ACTIVO CIRCULANTE	-	4,177,767.65
EFFECTIVO Y EQUIVALENTES	-	3,846,610.86
DERECHOS A RECIBIR EFECTIVO O EQUIVALENTES	-	331,156.79
DERECHOS A RECIBIR BIENES O SERVICIOS	0.00	-
INVENTARIOS	-	-
ALMACENES	-	-
ESTIMACIÓN POR PÉRDIDA O DETERIORO DE	-	-
ACTIVOS CIRCULANTES	-	-
OTROS ACTIVOS CIRCULANTES	-	-
ACTIVO NO CIRCULANTE	-	9,026,576.49
INVERSIONES FINANCIERAS A LARGO PLAZO	-	-
DERECHOS A RECIBIR EFECTIVO O EQUIVALENTES A LARGO PLAZO	-	-
BIENES INMUEBLES, INFRAESTRUCTURA Y CONSTRUCCIONES EN PROCESO	-	8,925,129.69
BIENES MUEBLES	-	101,446.80
ACTIVOS INTANGIBLES	-	-
DEPRECIACIÓN, DETERIORO Y AMORTIZACIÓN	-	-
ACUMULADA DE BIENES	-	-
ACTIVOS DIFERIDOS	-	-
ESTIMACIÓN POR PÉRDIDA O DETERIORO DE	-	-
ACTIVOS NO CIRCULANTES	-	-
OTROS ACTIVOS NO CIRCULANTES	-	-
PASIVO	3,925,327.87	-
PASIVO CIRCULANTE	3,925,327.87	-
CUENTAS POR PAGAR A CORTO PLAZO	3,827,327.96	-
DOCUMENTOS POR PAGAR A CORTO PLAZO	97,999.91	-
PORCIÓN A CORTO PLAZO DE LA DEUDA PÚBLICA A LARGO PLAZO	-	-
TÍTULOS Y VALORES A CORTO PLAZO	-	-
PASIVOS DIFERIDOS A CORTO PLAZO	-	-
FONDOS Y BIENES DE TERCEROS EN GARANTÍA	-	-
Y/O ADMINISTRACIÓN A CORTO PLAZO	-	-
PROVISIONES A CORTO PLAZO	-	-
OTROS PASIVOS A CORTO PLAZO	-	-
PASIVO NO CIRCULANTE	-	-
CUENTAS POR PAGAR A LARGO PLAZO	-	-
DOCUMENTOS POR PAGAR A LARGO PLAZO	-	-
DEUDA PÚBLICA A LARGO PLAZO	-	-
PASIVOS DIFERIDOS A LARGO PLAZO	-	-
FONDOS Y BIENES DE TERCEROS EN GARANTÍA	-	-
Y/O ADMINISTRACIÓN A LARGO PLAZO	-	-
PROVISIONES A LARGO PLAZO	-	-
HACIENDA PÚBLICA/ PATRIMONIO	9,279,016.27	-



XALTOCAN
MUNICIPIO DE
PRESIDENCIA
MUNICIPAL



MUNICIPIO DE XALTOCAN TLAXCALA

000 08

ESTADO DE CAMBIOS EN LA SITUACIÓN FINANCIERA
Al 30 de Junio de 2022 y 2021
(Cifras en pesos)


	Origen	Aplicación
HACIENDA PUBLICA/PATRIMONIO CONTRIBUIDO	-	-
APORTACIONES	-	-
DONACIONES DE CAPITAL	-	-
ACTUALIZACIÓN DE LA HACIENDA PÚBLICA/PATRIMONIO	-	-
HACIENDA PUBLICA /PATRIMONIO GENERADO	9,279,016.27	-
RESULTADOS DEL EJERCICIO (AHORRO/ DESAHORRO)	11,393,613.02	-
RESULTADOS DE EJERCICIOS ANTERIORES	-	2,114,596.75
REVALÚOS	-	-
RESERVAS	-	-
RECTIFICACIONES DE RESULTADOS DE EJERCICIOS ANTERIORES	-	-
EXCESO O INSUFICIENCIA EN LA ACTUALIZACIÓN DE LA HACIENDA PUBLICA/ PATRIMONIO	-	-
RESULTADO POR POSICIÓN MONETARIA	-	-
RESULTADO POR TENENCIA DE ACTIVOS NO MONETARIOS	-	-

Bajo protesta de decir verdad declaramos que los Estados Financieros y sus notas, son razonablemente correctos y son responsabilidad del emisor.



MED. JOSÉ LUIS **SECRETARÍA MUNICIPAL**
C. F. I. ARTURO LOZANO SALDAÑA
TESORERO MUNICIPAL

C. ARACELI PEREZ LOZANO
SINDICO MUNICIPAL



MUNICIPIO DE XALTOCAN TLAXCALA

ESTADO DE FLUJOS DE EFECTIVO
Del 1 de Enero al 30 de Junio de 2022 y 2021
(Cifras en pesos)

000 09

Concepto	2022	2021
FLUJOS DE EFECTIVO DE LAS ACTIVIDADES DE OPERACIÓN		
ORIGEN		
IMPUESTOS	26,394,065.80	46,798,135.62
CUOTAS Y APORT. DE SEGURIDAD SOCIAL	1,620,512.24	1,637,203.26
CONTRIBUCIONES DE MEJORAS	0.00	0.00
DERECHOS	39,100.17	23,087.58
PRODUCTOS	1,296,285.71	1,416,502.99
APROVECHAMIENTOS	90,179.01	15,193.26
INGRESOS POR VENTAS DE BIENES,	0.00	0.00
PRESTACIÓN DE SERVICIOS Y OTROS INGRESOS	0.00	29,000.00
PARTICIPACIONES, APORTACIONES, CONVENIOS,		
INCENTIVOS DERIV. DE LA COLAB. FISCAL Y	23,347,988.67	43,677,148.53
FONDOS DIST. DE APORT		
TRANSFERENCIAS, ASIGNACIONES, SUBSIDIOS		
Y SUBVENCIONES, Y PENSIONES Y	0.00	0.00
JUBILACIONES		
OTROS ORÍGENES DE OPERACIÓN	0.00	0.00
APLICACIÓN		
SERVICIOS PERSONALES	17,060,944.27	32,400,481.00
MATERIALES Y SUMINISTROS	9,387,290.00	17,511,111.98
SERVICIOS GENERALES	2,578,202.72	5,660,360.88
TRANSF.INT.Y ASIG.AL SECTOR PÚBLICO	3,479,554.22	6,586,328.23
TRANSF.AL RESTO DEL SECTOR PÚBLICO	0.00	0.00
SUBSIDIOS Y SUBVENCIONES	0.00	0.00
AYUDAS SOCIALES	35,040.81	0.00
PENSIONES Y JUBILACIONES	1,580,856.52	2,642,679.91
TRANSF. A FID.MANDATOS Y OTROS ANÁLOGOS	0.00	0.00
TRANSFERENCIAS A SEGURIDAD SOCIAL	0.00	0.00
DONATIVOS	0.00	0.00
TRANSFERENCIAS AL EXTERIOR	0.00	0.00
PARTICIPACIONES	0.00	0.00
APORTACIONES	0.00	0.00
CONVENIOS	0.00	0.00
OTRAS APLICACIONES DE OPERACIÓN	0.00	0.00
FLUJOS NETOS DE EFECTIVO POR	9,333,121.53	14,397,654.62
ACTIVIDADES DE OPERACION		



Concepto	2022	2021
FLUJOS DE EFECTIVO DE LAS ACTIVIDADES DE INVERSIÓN		
ORIGEN	0.00	0.00
BIENES INMUEBLES, INFRAESTRUCTURA Y CONSTRUCCIONES EN PROCESO	0.00	0.00
BIENES MUEBLES	0.00	0.00
OTROS ORIGENES DE INVERSIÓN	0.00	0.00
APLICACIÓN	5,388,548.47	15,793,446.50
BIENES INMUEBLES, INFRAESTRUCTURA Y CONSTRUCCIONES EN PROCESO	5,287,101.67	13,858,671.52
BIENES MUEBLES	101,446.80	1,934,774.98
OTRAS APLICACIONES DE INVERSIÓN	0.00	0.00
FLUJOS NETOS DE EFECTIVO POR ACTIVIDADES DE INVERSIÓN	-5,388,548.47	-15,793,446.50
FLUJOS DE EFECTIVO DE LAS ACTIVIDADES DE FINANCIAMIENTO		
ORIGEN	6,035,162.78	14,943,226.12
ENDEUDAMIENTO NETO	0.00	0.00
INTERNO	0.00	0.00
EXTERNO	0.00	0.00
OTROS ORIGENES DE FINANCIAMIENTO	6,035,162.78	14,943,226.12
APLICACIÓN	6,133,124.98	14,898,605.01
SERVICIOS DE LA DEUDA	0.00	0.00
INTERNO	0.00	0.00
EXTERNO	0.00	0.00
OTRAS APLICACIONES DE FINANCIAMIENTO	6,133,124.98	14,898,605.01
FLUJOS NETOS DE EFECTIVO POR ACTIVIDADES DE FINANCIAMIENTO	-97,962.20	44,621.11



XALTOCAN
 PRESIDENCIA MUNICIPAL

COMPTON MUNICIPAL
 2021-2024

ESTADOS UNIDOS MEXICANOS
 TESORERIA MUNICIPAL
 AYUNTAMIENTO DE
 XALTOCAN, TLAX.
 2021-2024

MUNICIPIO DE XALTOCAN TLAXCALA

ESTADO DE FLUJOS DE EFECTIVO
 Del 1 de Enero al 30 de Junio de 2022 y 2021
 (Cifras en pesos)

000 11

Concepto	2022	2021
Incremento/Disminución Neta en el Efectivo y Equivalentes al Efectivo	3,846,610.86	-1,351,170.77
Efectivo y Equivalentes al Efectivo al Inicio del Ejercicio	405,334.06	1,756,504.83
Efectivo y Equivalentes al Efectivo al Final del Ejercicio	4,251,944.92	405,334.06


Bajo protesta de decir verdad declaramos que los Estados Financieros y sus notas, son razonablemente correctos y son responsabilidad del emisor.



MED. JOSE LUIS HERNANDEZ
 PRESIDENTE MUNICIPAL

C.F.I. ARTURO LOZANO SALDAÑA
 TESORERO MUNICIPAL

C. ARACELI PEREZ LOZANO
 SINDICO MUNICIPAL



INFORME SOBRE PASIVOS CONTINGENTES
Al 30 de Junio de 2022
(Cifras en pesos)

000 12

Bajo protesta de decir verdad declaramos que los Estados Financieros y sus notas,
son razonablemente correctos y son responsabilidad del emisor.

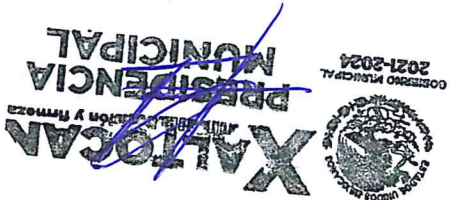


MED. JOSE LUIS HERNANDEZ VALENZUELA
PRESIDENTE MUNICIPAL

MED. ARTURO LOZANO SALDAÑA
TESORERO MUNICIPAL

C. ARACELI PEREZ LOZANO
SINDICO MUNICIPAL





ESF-01 FONDOS CON AFECTACIÓN ESPECÍFICA E INVERSIONES FINANCIERAS:

Cuenta	Nombre de la Cuenta	Monto	Tipo
1.1.1.4	INVERSIONES TEMPORALES (HASTA 3 MESES)	0.00	
1.1.1.5	FONDOS CON AFECTACIÓN ESPECÍFICA	0.00	
1.1.2.1	INVERSIONES FINANCIERAS DE CORTO PLAZO	0.00	
1.2.1.1	INVERSIONES A LARGO PLAZO	0.00	
	TOTAL	0.00	

ESF-02 CONTRIBUCIONES POR RECUPERAR:

Cuenta	Nombre de la Cuenta	Monto	2021	2020	2019	2018
1.1.2.2	CUENTAS POR COBRAR A CORTO PLAZO	6.18	6.18	16.18	16.18	24,730.91
1.1.2.4	INGRESOS POR RECUPERAR A CORTO PLAZO	0.00	0.00	0.00	0.00	0.00
	TOTAL	6.18	6.18	16.18	16.18	24,730.91

ESF-03 CONTRIBUCIONES POR RECUPERAR CORTO PLAZO:

Cuenta	Nombre de la Cuenta	Monto	90 días	180 días	365 días
1.1.2.3	DEUDORES DIVERSOS POR COBRAR A CORTO PLAZO	1,455,058.36	280,714.79	41,542.00	-3,000.00
1.1.2.5	DEUDORES POR ANTICIPOS DE LA TESORERÍA A CORTO PLAZO	0.00	0.00	0.00	0.00
1.1.3	DERECHOS A RECIBIR BIENES O SERVICIOS A CORTO PLAZO	7,507.31	0.00	0.00	0.00
1.1.3.1	ANTICIPO A PROVEEDORES POR ADQUISICIÓN DE BIENES Y PRESTACIÓN DE SERV A C/ PLAZO	5,007.31	0.00	0.00	0.00
1.1.3.2	ANTICIPO A PROVEEDORES POR ADQ DE BIENES INMUEBLES Y MUEBLES A C/ PLAZO	0.00	0.00	0.00	0.00
1.1.3.3	ANTICIPO A PROVEEDORES POR ADQUISICIÓN DE BIENES INTANGIBLES A CORTO PLAZO	0.00	0.00	0.00	0.00
1.1.3.4	ANTICIPO A CONTRATISTAS POR OBRAS PÚBLICAS A CORTO PLAZO	2,500.00	0.00	0.00	0.00
1.1.3.9	OTROS DERECHOS A RECIBIR BIENES O SERVICIOS A CORTO PLAZO	0.00	0.00	0.00	0.00
	TOTAL	1,462,565.67	280,714.79	41,542.00	-3,000.00

ESF-04 INVENTARIO:

Cuenta	Nombre de la Cuenta	Monto
1.1.4	INVENTARIOS	0.00





1.1.4.1	INVENTARIO DE MERCANCIAS PARA VENTA	0.00
1.1.4.2	INVENTARIO DE MERCANCIAS TERMINADAS	0.00
1.1.4.3	INVENTARIO DE MERCANCIAS EN PROCESO DE ELABORACIÓN	0.00
1.1.4.4	INVENTARIO DE MATERIAS PRIMAS, MATERIALES Y SUMINISTROS PARA PRODUCCIÓN	0.00
1.1.4.5	BIENES EN TRÁNSITO	0.00
TOTAL		0.00

ESF-05 ALMACENES: Nombre de la Cuenta Monto Método

1.1.5	ALMACENES	8,352.00
1.1.5.1	ALMACÉN DE MATERIALES Y SUMINISTROS DE CONSUMO	8,352.00
TOTAL		8,352.00

ESF-06 FIDEICOMISOS, MANDATOS Y CONTRATOS ANÁLOGOS:

Cuenta Nombre de la Cuenta Monto Tipo Característica

1.2.1.3	FIDEICOMISOS, MANDATOS Y CONTRATOS ANÁLOGOS	0.00		
TOTAL		0.00		

ESF-07 PARTICIPACIONES Y APORTACIONES DE CAPITAL:

Cuenta Nombre de la Cuenta Monto

1.2.1.4	PARTICIPACIONES Y APORTACIONES DE CAPITAL	0.00
TOTAL		0.00

ESF-08 BIENES MUEBLES E INMUEBLES:

Cuenta Nombre de la Cuenta Monto

1.2.3	BIENES INMUEBLES, INFRAESTRUCTURA Y CONSTRUCCIONES EN PROCESO	14,964,473.55
1.2.3.1	TERRENOS	1,683,000.00
1.2.3.2	VIVIENDAS	0.00
1.2.3.3	EDIFICIOS NO HABITACIONALES	4,356,343.86
1.2.3.4	INFRAESTRUCTURA	0.00
TOTAL		0.00

Tasas (*)


Línea recta

Línea recta

Línea recta

Línea recta

Línea recta





Cuenta	Nombre de la Cuenta	Monto	Amort. Gasto	Amort. Acum.	Método	Tasas (*)
1.2.3.5	CONSTRUCCIONES EN PROCESO EN BIENES DE DOMINIO PÚBLICO	8,809,776.39	0.00	0.00	Línea recta	
1.2.3.6	CONSTRUCCIONES EN PROCESO EN BIENES PROPIOS	115,353.30	0.00	0.00	Línea recta	
1.2.3.9	OTROS BIENES INMUEBLES	0.00	0.00	0.00	Línea recta	
1.2.4	BIENES MUEBLES	14,463,717.04	0.00	-12,952,551.06	Línea recta	
1.2.4.1	MOBILIARIO Y EQUIPO DE ADMINISTRACIÓN	2,566,128.26	0.00	-2,116,276.18	Línea recta	
1.2.4.2	MOBILIARIO Y EQUIPO EDUCACIONAL Y RECREATIVO	269,812.45	0.00	-114,752.94	Línea recta	
1.2.4.3	EQUIPO E INSTRUMENTAL MÉDICO Y DE LABORATORIO	614,799.19	0.00	-87,960.17	Línea recta	
1.2.4.4	VEHÍCULOS Y EQUIPO DE TRANSPORTE	7,213,845.01	0.00	-6,916,020.00	Línea recta	
1.2.4.5	EQUIPO DE DEFENSA Y SEGURIDAD	238,894.48	0.00	-238,894.48	Línea recta	
1.2.4.6	MAQUINARIA, OTROS EQUIPOS Y HERRAMIENTAS	2,023,587.50	0.00	-1,941,997.14	Línea recta	
1.2.4.7	COLECCIONES, OBRAS DE ARTE Y OBJETOS VALIOSOS	1,536,650.15	0.00	-1,536,650.15	Línea recta	
1.2.4.8	ACTIVOS BIOLÓGICOS	0.00	0.00	0.00	Línea recta	
TOTAL		29,428,190.59	0.00	-12,952,551.06		
(*) La tasa anual es general salvo excepciones específicas						
ESF-09 INTANGIBLES Y DIFERIDOS:						
1.2.5	ACTIVOS INTANGIBLES	144,809.00	0.00	0.00	Línea recta	
1.2.5.1	SOFTWARE	22,291.72	0.00	0.00	Línea recta	
1.2.5.2	PATENTES, MARCAS Y DERECHOS	0.00	0.00	0.00	Línea recta	
1.2.5.3	CONCESIONES Y FRANQUICIAS	0.00	0.00	0.00	Línea recta	
1.2.5.4	LICENCIAS	122,517.28	0.00	0.00	Línea recta	
1.2.5.9	OTROS ACTIVOS INTANGIBLES	0.00	0.00	0.00	Línea recta	
1.2.7	ACTIVOS DIFERIDOS	0.00	0.00	0.00	Línea recta	
1.2.7.1	ESTUDIOS, FORMULACIÓN Y EVALUACIÓN DE PROYECTOS	0.00	0.00	0.00	Línea recta	
1.2.7.2	DERECHOS SOBRE BIENES EN RÉGIMEN DE ARRENDAMIENTO FINANCIERO	0.00	0.00	0.00	Línea recta	
1.2.7.3	GASTOS PAGADOS POR ADELANTADO A LARGO PLAZO	0.00	0.00	0.00	Línea recta	
1.2.7.4	ANTICIPOS A LARGO PLAZO	0.00	0.00	0.00	Línea recta	
1.2.7.5	BENEFICIOS AL RETIRO DE EMPLEADOS	0.00	0.00	0.00	Línea recta	
1.2.7.9	OTROS ACTIVOS DIFERIDOS	0.00	0.00	0.00	Línea recta	





TOTAL 144,809.00

0.00 0.00

(*) La tasa anual es general salvo excepciones específicas

ESF-10 ESTIMACIONES Y DETERIORES:

Cuenta Nombre de la Cuenta Monto Criterio

1.1.6 ESTIMACIÓN POR PÉRDIDA O DETERIORO DE 0.00

ACTIVOS CIRCULANTES 0.00

ESTIMACIONES PARA CUENTAS INCOBRABLES 0.00

POR DERECHOS A RECIBIR EFECTIVO 0.00

ESTIMACIÓN PARA CUENTAS INCOBRABLES POR 0.00

DERECHOS A RECIBIR BIENES O SERVICIOS 0.00

TOTAL 0.00

ESF-11 OTROS ACTIVOS:

Cuenta Nombre de la Cuenta Monto Característica

1.1.9 OTROS ACTIVOS CIRCULANTES 0.00

BIENES EN CONCESIÓN 0.00

BIENES EN ARRENDAMIENTO FINANCIERO 0.00

1.2.9.2 BIENES EN ARRENDAMIENTO FINANCIERO 0.00

1.2.9.3 BIENES EN COMODATO 0.00

TOTAL 0.00

ESF-12 CUENTAS Y DOCUMENTOS POR PAGAR:

Cuenta Nombre de la Cuenta Monto

2.1.1 CUENTAS POR PAGAR A CORTO PLAZO 3,951,620.94

SERVICIOS PERSONALES POR PAGAR A CORTO 46,261.00

PLAZO 16,518.00

2.1.1.2 PROVEEDORES POR PAGAR A CORTO PLAZO 870.88

CONTRATISTAS POR OBRAS PÚBLICAS POR 3,638,028.02

PAGAR A CORTO PLAZO 0.00

2.1.1.4 PARTICIPACIONES Y APORTACIONES POR 0.00

PAGAR A CORTO PLAZO 0.00

2.1.1.5 TRANSFERENCIAS OTORGADAS POR PAGAR A 0.00

CORTO PLAZO 0.00

2.1.1.6 INTERESES, COMISIONES Y OTROS GASTOS DE 0.00

LA DEUDA PÚBLICA POR PAGAR A CORTO PLAZO 0.00

2.1.1.7 RETENCIONES Y CONTRIBUCIONES POR PAGAR 266,461.04

190,362.52

72,774.43

3,324.09

Cuenta	Nombre de la Cuenta	Monto	Naturaliza	Característica
2.1.1.8	DEVOLUCIONES DE LA LEY DE INGRESOS POR A CORTO PLAZO	0.00	0.00	0.00
2.1.1.9	PAGAR A CORTO PLAZO	0.00	0.00	0.00
2.1.1.2	OTRAS CUENTAS POR PAGAR A CORTO PLAZO	0.00	0.00	0.00
2.1.2	DOCUMENTOS POR PAGAR A CORTO PLAZO	1,532,661.72	174,691.48	59,133.60
2.1.2.1	DOCUMENTOS COMERCIALES POR PAGAR A CORTO PLAZO	0.00	0.00	0.00
2.1.2.2	DOCUMENTOS CON CONTRATISTAS POR OBRAS PÙBLICAS POR PAGAR A CORTO PLAZO	0.00	0.00	0.00
2.1.2.9	OTROS DOCUMENTOS POR PAGAR A CORTO PLAZO	1,532,661.72	174,691.48	59,133.60
TOTAL		5,484,282.66	4,019,600.02	131,908.03
ESF-13	FONDOS Y BIENES DE TERCEROS:			
2.1.6	FONDOS Y BIENES DE TERCEROS EN GARANTÍA	0.00		
2.1.6.1	Y/O ADMINISTRACIÓN A CORTO PLAZO	0.00		
2.1.6.2	FONDOS EN GARANTÍA A CORTO PLAZO	0.00		
2.1.6.3	FONDOS CONTINGENTES A CORTO PLAZO	0.00		
2.1.6.4	FONDOS DE FIDEICOMISOS, MANDATOS Y CONTRATOS ANÁLOGOS A CORTO PLAZO	0.00		
2.1.6.5	OTROS FONDOS DE TERCEROS EN GARANTÍA Y/O ADMINISTRACIÓN A CORTO PLAZO	0.00		
2.1.6.6	VALORES Y BIENES EN GARANTÍA A CORTO PLAZO	0.00		
2.2.5	FONDOS Y BIENES DE TERCEROS EN GARANTÍA PLAZO	0.00		
2.2.5.1	FONDOS EN GARANTÍA A LARGO PLAZO	0.00		
2.2.5.2	FONDOS EN ADMINISTRACIÓN A LARGO PLAZO	0.00		
2.2.5.3	FONDOS CONTINGENTES A LARGO PLAZO	0.00		
2.2.5.4	FONDOS DE FIDEICOMISOS, MANDATOS Y CONTRATOS ANÁLOGOS A LARGO PLAZO	0.00		
2.2.5.5	OTROS FONDOS DE TERCEROS EN GARANTÍA Y/O ADMINISTRACIÓN A LARGO PLAZO	0.00		
2.2.5.6	VALORES Y BIENES EN GARANTÍA A LARGO PLAZO	0.00		
TOTAL		0.00		

Característica


Naturaliza

Monto

Nombre de la Cuenta



ESF-14 OTROS PASIVOS CIRCULANTES:





C. ARACELI PEREZ LOZANO
SINDICO MUNICIPAL

C.F.I. ARTURO LOZANO SALDAÑA
TESORERO MUNICIPAL



Bajo protesta de decir verdad declaramos que los Estados Financieros y sus notas, son razonablemente correctos y son responsabilidad del emisor.

Cuenta	Nombre de la Cuenta	Monto	Naturaliza	Característica
2.1.5.9	OTROS PASIVOS DIFERIDOS A CORTO PLAZO	0.00		
2.1.9.9	OTROS PASIVOS CIRCULANTES	0.00		
2.2.4	PASIVOS DIFERIDOS A LARGO PLAZO	0.00		
2.2.4.1	CRÉDITOS DIFERIDOS A LARGO PLAZO	0.00		
2.2.4.2	INTERESES COBRADOS POR ADELANTADO A LARGO PLAZO	0.00		
2.2.4.9	OTROS PASIVOS DIFERIDOS A LARGO PLAZO	0.00		
	TOTAL	0.00		

NOTAS AL ESTADO DE SITUACIÓN FINANCIERA
Al 30 de Junio de 2022
(Cifras en pesos)

MUNICIPIO DE XALTOCAN TLAXCALA

000 20

NOTAS AL ESTADO DE ACTIVIDADES

Al 30 de Junio de 2022

(Cifras en pesos)

4.1.4.3.8	LICENCIAS P/DIVIDIR, FUSIONAR Y LOTIF.	62,511.81
4.1.4.3.9	DICTAMEN DE USO DE SUELO	13,109.02
4.1.4.3.10	SERVICIO DE VIG. INSP. Y CTROL DE LEYES	0.00
4.1.4.3.11	CONSTANCIA DE SERVICIOS PÚBLICOS	1,405.02
4.1.4.3.12	DESLINDE DE TERRENOS Y RECTIFICACIÓN DE MEDIDAS	41,736.00
4.1.4.3.13	REGULAR. LAS OBRAS CONST. SIN LICENCIA	0.00
4.1.4.3.14	ASIGNAC. D/NUM.OFICIAL BIENES INMUEB.	4,126.17
4.1.4.3.15	OBSTRUCCIÓN DE LUG. PÚB. CON MATER.	0.00
4.1.4.3.16	PERMISO OBST. VÍAS Y LUG. PÚB. MAT.	0.00
4.1.4.3.17	PERMISO P/L EXT.MAT.PÉT.MIN.O SUST.	0.00
4.1.4.3.18	INSCRIPCIÓN AL PADRÓN DE CONTRATISTAS	0.00
4.1.4.3.19	BASES DE CONCURSOS Y LICITACIONES	0.00
4.1.4.3.20	RASTRO MUNICIPAL	0.00
4.1.4.3.21	BÚSQUEDA Y COPIA DE DOCUMENTOS	1,435.00
4.1.4.3.22	EXPEDICIÓN DE CERTIFICACIONES OFICIALES	0.00
4.1.4.3.23	EXPED. D/CONST. D/POSESIÓN D/PREDIOS	29,396.00
4.1.4.3.24	EXPEDICIÓN DE CONSTANCIAS	6,603.15
4.1.4.3.25	EXPEDICIÓN DE OTRAS CONSTANCIAS	10,036.29
4.1.4.3.26	CANJE DEL FORMATO DE LICENCIA DE FUNC.	70,525.25
4.1.4.3.27	REPOSIC. P/PERD.D/FORMATO D/LIC. D/FUNC.	0.00
4.1.4.3.28	ACTAS DE NACIMIENTO	43,684.00
4.1.4.3.29	ACTAS DE MATRIMONIO	10,491.00
4.1.4.3.30	ACTAS DE DIVORCIO	0.00
4.1.4.3.31	ACTAS DE DEFUNCIÓN	0.00
4.1.4.3.32	CELEBRACIÓN DE MATRIMONIOS	2,673.00
4.1.4.3.33	DISPENSA D/LA PUBLIC. P/CONTRAER MATRIM.	0.00
4.1.4.3.34	EXPEDICIÓN DE COPIAS CERTIFICADAS	7,675.00
4.1.4.3.35	ANOTACIÓN MARG. E/LIB. D/REGISTRO CIVIL	8,022.00
4.1.4.3.36	EXPEDICIÓN DE CONSTANCIAS	0.00
4.1.4.3.37	EXPEDIC. D/COPIA SIMPLE D/ACTOS REGISTR.	0.00
4.1.4.3.38	ORDEN DE INHUMACIÓN	2,826.00
4.1.4.3.39	TRANSP.Y DISP.FINAL D/DES.SÓL. INDUST.	0.00
4.1.4.3.40	TRANSP.Y DISP.FINAL DES.SÓL.COM.Y SERV.	0.00
4.1.4.3.41	TRANS.Y DISP.FINAL DES.SÓL. ORG. REQ.	0.00
4.1.4.3.42	TRANSP.Y DISP.FINAL DES.SÓL.E/LOT.BALD.	0.00
4.1.4.3.43	USO DE LA VÍA Y LUGARES PÚBLICOS	144.33
4.1.4.3.44	SERVICIO DE PANTEON	0.00
4.1.4.3.45	LICENCIAS DE FUNC. P/VENTA D/BEB. ALCOH.	2,634.40
4.1.4.3.46	LICENCIAS DE FUNCIONAMIENTO	0.00
4.1.4.3.47	EMPADRONAMIENTO MUNICIPAL	28,536.10
4.1.4.3.48	ANUNCIOS ADOSADOS	0.00
4.1.4.3.49	ANUNCIOS PINTADOS Y/O MURALES	0.00
4.1.4.3.50	ESTRUCTURALES	0.00
4.1.4.3.51	LUMINOSOS	0.00
4.1.4.3.52	SERVICIO DE ALUMBRADO PÚBLICO	819,159.33
4.1.4.3.53	SERVICIO DE AGUA POTABLE	288.66
4.1.4.3.54	CONEXIONES Y RECONEXIONES	2,177.32
4.1.4.3.55	DRENAJE Y ALCANTARILLADO	0.00
4.1.4.3.56	ADEUDOS D/LOS SERV. D/SUM. D/AGUA POT.	577.32
4.1.4.3.57	MANTENIMIENTO A LA RED DE AGUA POTABLE	865.98
4.1.4.3.58	MANTENIMIENTO A LA RED D/DRENAJE Y ALC.	0.00
4.1.4.3.59	PRESTACIÓN DE SERVICIOS DE ASIST. SOCIAL	0.00
4.1.4.3.60	FERIAS MUNICIPALES	0.00
4.1.4.3.61	COLEGIATURAS	0.00
4.1.4.3.62	CURSOS	26,666.07
4.1.4.4	ACCESORIOS DE DERECHOS	0.00
4.1.4.4.1	RECARGOS	0.00



MUNICIPIO DE XALTOCAN TLAXCALA

NOTAS AL ESTADO DE ACTIVIDADES
Al 30 de Junio de 2022
(Cifras en pesos)

000 21

4.1.4.4.1.1	RECARGOS POR DERECHOS DE AGUA	0.00
4.1.4.4.1.2	RECARGOS OTROS	0.00
4.1.4.4.2	MULTAS	26,666.07
4.1.4.4.2.1	MULTAS POR DERECHOS DE AGUA	0.00
4.1.4.4.2.2	MULTAS OTROS	26,666.07
4.1.4.4.3	ACTUALIZACIÓN	0.00
4.1.4.4.3.1	ACTUALIZACIÓN POR DERECHOS DE AGUA	0.00
4.1.4.4.3.2	ACTUALIZACIÓN OTROS	0.00
4.1.4.5	DERECHOS NO COMP. EN LA LEY DE ING. VIGENTE CAUS. EN EJER. FISC. ANT. PEND. DE LIQ. O PAGO	0.00
4.1.4.9	OTROS DERECHOS	14,475.00
4.1.4.9.1	OTROS DERECHOS	14,475.00
4.1.5	PRODUCTOS DE TIPO CORRIENTE	90,179.01
4.1.5.1	PRODUCTOS	90,179.01
4.1.5.1.1	MERCADOS	0.00
4.1.5.1.2	EXPLOTACIÓN DE OTROS BIENES	0.00
4.1.5.1.3	INGRESOS DE CAMIONES	0.00
4.1.5.1.4	INGRESOS DE FOTOCOPIADO	0.00
4.1.5.1.5	MAQUINARIA PESADA	0.00
4.1.5.1.6	ESTACIONAMIENTO	0.00
4.1.5.1.7	AUDITORIO MUNICIPAL	0.00
4.1.5.1.8	ARRENDAMIENTO DE LOCALES	0.00
4.1.5.1.9	BAÑOS PÚBLICOS	0.00
4.1.5.1.10	ASIGNACIÓN DE LOTES EN CEMENTERIO	0.00
4.1.5.1.11	INTERESES BANCARIOS, CRÉDITOS Y BONOS PRODUCTOS NO COMP. EN LA LEY DE ING. VIGENTE CAUS. EN EJER. FISC. ANT. PEND. DE LIQ. O PAGO	90,179.01
4.1.5.4	APROVECHAMIENTOS DE TIPO CORRIENTE	0.00
4.1.6	APROVECHAMIENTOS DE TIPO CORRIENTE	0.00
4.1.6.1	INGENTIVOS DERIVADOS DE LA COLABORACIÓN FISCAL	0.00
4.1.6.1.1	GASTOS DE EJECUCIÓN	0.00
4.1.6.2	MULTAS	0.00
4.1.6.2.1	MULTAS	0.00
4.1.6.3	INDEMNIZACIONES	0.00
4.1.6.3.1	INDEMNIZACIONES	0.00
4.1.6.4	REINTEGROS	0.00
4.1.6.5	APROVECHAMIENTOS PROVENIENTES DE OBRAS PÚBLICAS	0.00
4.1.6.6	APROVECHAMIENTOS NO COMP. EN LA LEY DE ING. VIGENTE CAUS. EN EJER. FISC. ANT. PEND. DE LIQ. O PAGO	0.00
4.1.6.8	ACCESORIOS DE APROVECHAMIENTOS	0.00
4.1.6.8.1	RECARGOS	0.00
4.1.6.8.2	ACTUALIZACIÓN	0.00
4.1.6.9	OTROS APROVECHAMIENTOS	0.00
4.1.7	INGRESOS POR VENTA DE BIENES Y PRESTACIÓN DE SERVICIOS	0.00
4.1.7.1	INGRESOS POR VENTA DE BIENES Y PREST. DE SERV. DE INST. PÚBLICAS DE SEGURIDAD SOCIAL	0.00
4.1.7.2	INGRESOS POR VENTA DE BIENES Y PREST. DE SERV. DE EMPR. PRODUCT. DEL ESTADO	0.00
4.1.7.3	INGRESOS POR VENTA DE BIENES Y PREST. DE SERV. DE ENT. PARAEST. Y FIDEIC. NO EMPR Y NO FINANC	0.00
4.1.7.4	INGRESOS POR VENTA DE BIENES Y PREST.	0.00



TESORERIA MUNICIPAL
AYUNTAMIENTO DE
XALTOCAN, TLAX.
2021-2024

MUNICIPIO DE XALTOCAN TLAXCALA

NOTAS AL ESTADO DE ACTIVIDADES


Al 30 de Junio de 2022

(Cifras en pesos)

4.1.1.7.5	DE SERV. DE ENT. PARAEST. EMPR NO FINANC C/PART EST MAY	0.00
4.1.1.7.6	INGRESOS POR VENTA DE BIENES Y PREST. DE SERV. DE ENT. PARAEST. EMPR FINANC MONET C/PART EST MAY	0.00
1.1.7.7	INGRESOS POR VENTA DE BIENES Y PREST. DE SERV. DE ENT. PARAEST. EMPR FINANC NO MONET C/PART EST MAY	0.00
4.1.1.7.8	INGRESOS POR VENTA DE BIENES Y PREST. DE SERV. DE FIDEIC. FINANC PÚBLICOS C/PART EST MAY	0.00
	INGRESOS POR VENTA DE BIENES Y PREST. DE SERV. DE LOS PODERES LEG. Y JUDICIAL Y DE LOS ÓRGANOS AUT.	
	TOTAL	3,046,077.13

EA-02 PARTICIPACIONES, APORTACIONES, CONVENIOS, INCENTIVOS DERIVADOS DE LA COLABORACIÓN FISCAL, FONDOS DISTINTOS DE APORTACIONES, TRANSFERENCIAS, ASIGNACIONES, SUBSIDIOS Y SUBVENCIONES, Y PENSIONES Y JUBILACIONES:

Cuenta	Nombre de la Cuenta	Monto
4.2	PART, APORT, CONV, INCENT. DERIV. D/COLAB. FISCAL, F. DIST. DE APORT, TRANSF, ASIG, SUBS Y SUBV Y P Y JUB	23,347,988.67
4.2.1	PART, APORT, CONV, INCENT. DERIV. D/COLAB. FISCAL, F. DIST. DE APORT	23,347,988.67
4.2.1.1	PARTICIPACIONES	14,433,511.41
4.2.1.1.1	FONDO GENERAL DE PARTICIPACIONES	10,190,517.01
4.2.1.1.2	FONDO DE FOMENTO MUNICIPAL	2,753,878.30
4.2.1.1.3	FONDO DE FISCALIZACIÓN Y RECAUDACIÓN	419,821.50
4.2.1.1.4	FONDO DE COMPENSACIÓN	310,445.59
4.2.1.1.5	FONDO DE EXTRACCIÓN DE HIDROCARBUROS	0.00
4.2.1.1.6	IMPUESTO ESPECIAL SOBRE PRODUCCIÓN Y SERVICIOS	82,946.82
4.2.1.1.7	0.136% DE LA RECAUDACIÓN FEDERAL PARTICIPABLE	0.00
4.2.1.1.8	3.17% SOBRE EXTRACCIÓN DE PETRÓLEO	0.00
4.2.1.1.9	GASOLINAS Y DIÉSEL	104,935.19
4.2.1.1.10	FONDO DEL IMPUESTO SOBRE LA RENTA	570,967.00
4.2.1.1.11	FONDO DE ESTABILIZACIÓN DE LOS INGRESOS DE LAS ENTIDADES FEDERATIVAS	0.00
4.2.1.2	APORTACIONES	8,455,534.49
4.2.1.2.1	FONDO DE APORTACIONES PARA LA NÓMINA EDUCATIVA Y GASTO OPERATIVO	0.00
4.2.1.2.2	FONDO DE APORTACIONES PARA LOS SERVICIOS DE SALUD	0.00
4.2.1.2.3	FONDO DE APORTACIONES PARA LA INFRAESTRUCTURA SOCIAL	4,494,258.03
4.2.1.2.4	FONDO DE APORTACIONES PARA EL FORTALECIMIENTO DE LOS MUNICIPIOS	3,961,276.46
4.2.1.2.5	FONDO DE APORTACIONES MÚLTIPLES	0.00
4.2.1.2.6	FONDO DE APORTACIONES PARA LA EDUCACIÓN TECNOLÓGICA Y DE ADULTOS	0.00
4.2.1.2.7	FONDO DE APORTACIONES PARA LA SEGURIDAD PÚBLICA DE LOS ESTADOS Y DEL DISTRITO FEDERAL	0.00
4.2.1.2.8	FONDO DE APORTACIONES PARA EL FORTALECIMIENTO DE LAS ENTIDADES	0.00



MUNICIPIO DE XALTOCAN TLAXCALA

000 23

NOTAS AL ESTADO DE ACTIVIDADES

Al 30 de Junio de 2022

(Cifras en pesos)

4.2.1.3	FEDERATIVAS		
4.2.1.3.1	CONVENIOS	73,335.44	
4.2.1.3.2	CONVENIOS DE PROTECCIÓN SOCIAL EN SALUD	0.00	
4.2.1.3.3	CONVENIOS DE DESCENTRALIZACIÓN	0.00	
4.2.1.3.4	CONVENIOS DE REASIGNACIÓN	0.00	
4.2.1.4	OTROS CONVENIOS Y SUBSIDIOS	73,335.44	
	INCENTIVOS DERIVADOS DE LA COLABORACIÓN	385,607.33	
	FISCAL		
4.2.1.4.1	TENENCIA O USO DE VEHÍCULOS	0.00	
4.2.1.4.2	FONDO DE COMPENSACIÓN ISAN	18,838.07	
4.2.1.4.3	IMPUESTO SOBRE AUTOMÓVILES NUEVOS	10,014.15	
4.2.1.4.4	FONDO DE COMPENSACIÓN DE REPECOS-	0.00	
	INTERMEDIOS		
4.2.1.4.5	OTROS INCENTIVOS ECONÓMICOS	356,755.11	
4.2.1.5	FONDOS DISTINTOS DE APORTACIONES	0.00	
4.2.1.5.1	FONDO PARA ENTIDADES FEDERATIVAS Y	0.00	
	MUNICIPIOS PRODUCTORES DE HIDROCARBUROS		
4.2.1.5.2	FONDO MINERO	0.00	
4.2.2	TRANSFERENCIAS, ASIGNACIONES, SUBSIDIOS	0.00	
	Y SUBVENCIONES Y PENSIONES Y		
	JUBILACIONES		
4.2.2.1	TRANSFERENCIAS INTERNAS Y ASIGNACIONES	0.00	
	DEL SECTOR PÚBLICO		
4.2.2.3	SUBSIDIOS Y SUBVENCIONES	0.00	
4.2.2.3.1	SUBSIDIOS Y SUBVENCIONES	0.00	
4.2.2.5	PENSIONES Y JUBILACIONES	0.00	
4.2.2.7	TRANSFERENCIAS DEL FONDO MEXICANO DEL	0.00	
	PETRÓLEO PARA LA ESTABILIZACIÓN Y EL		
	DESARROLLO		
	TOTAL	23,347,988.67	

EA-03 OTROS INGRESOS Y BENEFICIOS:

Cuenta	Nombre de la Cuenta	Monto	Naturaleza
4.3	OTROS INGRESOS Y BENEFICIOS	0.00	
4.3.1	INGRESOS FINANCIEROS	0.00	
4.3.1.1	INTERESES GANADOS DE TÍTULOS, VALORES Y	0.00	
	DEMÁS INSTRUMENTOS FINANCIEROS		
4.3.1.9	OTROS INGRESOS FINANCIEROS	0.00	
4.3.2	INCREMENTO POR VARIACIÓN DE INVENTARIOS	0.00	
4.3.2.1	INCREMENTO POR VARIACIÓN DE INVENTARIOS	0.00	
	DE MERCANCÍAS PARA VENTA		
4.3.2.2	INCREMENTO POR VARIACIÓN DE INVENTARIOS	0.00	
	DE MERCANCÍAS TERMINADAS		
4.3.2.3	INCREMENTO POR VARIACIÓN DE INVENTARIOS	0.00	
	DE MERCANCÍAS EN PROCESO DE ELABORACIÓN		
4.3.2.4	INCREMENTO POR VARIACIÓN DE INVENTARIOS	0.00	
	DE MATERIAS PRIMAS, MATERIALES Y		
	SUMINISTROS PARA PRODUCCIÓN		
4.3.2.5	INCREMENTO POR VARIACIÓN DE ALMACÉN DE	0.00	
	MATERIAS PRIMAS, MATERIALES Y		
	SUMINISTROS DE CONSUMO		
4.3.3	DISMINUCIÓN DEL EXCESO DE ESTIMACIONES	0.00	
	POR PÉRDIDA O DETERIORO U OBSOLESCENCIA		
4.3.3.1	DISMINUCIÓN DEL EXCESO DE ESTIMACIONES	0.00	
	POR PÉRDIDA O DETERIORO U OBSOLESCENCIA		
4.3.4	DISMINUCIÓN DEL EXCESO DE PROVISIONES	0.00	
4.3.4.1	DISMINUCIÓN DEL EXCESO EN PROVISIONES	0.00	



NOTAS AL ESTADO DE ACTIVIDADES
Al 30 de Junio de 2022
(Cifras en pesos)

4.3.9	OTROS INGRESOS Y BENEFICIOS VARIOS	0.00
4.3.9.2	BONIFICACIONES Y DESCUENTOS OBTENIDOS	0.00
4.3.9.3	DIFERENCIAS POR TIPO DE CAMBIO A FAVOR	0.00
4.3.9.4	DIFERENCIAS DE COTIZACIONES A FAVOR EN VALORES NEGOCIABLES	0.00
4.3.9.5	RESULTADO POR POSICIÓN MONETARIA	0.00
4.3.9.6	UTILIDADES POR PARTICIPACIÓN PATRIMONIAL	0.00
4.3.9.7	DIFERENCIAS POR REESTRUCTURACIÓN DE DEUDA PÚBLICA A FAVOR	0.00
4.3.9.9	OTROS INGRESOS Y BENEFICIOS VARIOS	0.00
	TOTAL	0.00

EA-04 GASTOS Y OTRAS PÉRDIDAS:

Cuenta	Nombre de la Cuenta	Monto	%
5.1	GASTOS DE FUNCIONAMIENTO	15,471,908.68	90.40
5.1.1	SERVICIOS PERSONALES	9,403,808.00	54.95
5.1.1.1	REMUNERACIONES AL PERSONAL DE CARÁCTER PERMANENTE	9,235,104.00	53.96
5.1.1.1.1	DIETAS	0.00	0.00
5.1.1.1.2	HABERES	0.00	0.00
5.1.1.1.3	SUELDOS A FUNCIONARIOS	2,226,960.00	13.01
5.1.1.1.4	SUELDOS AL PERSONAL	7,008,144.00	40.95
5.1.1.1.5	SUELDOS A TRABAJADORES	0.00	0.00
5.1.1.1.6	SUELDOS AL MAGISTERIO	0.00	0.00
5.1.1.1.7	REMUNER. POR ADSCRIP. LAB. E/L EXTRANJERO	0.00	0.00
5.1.1.2	REMUNERACIONES AL PERSONAL DE CARÁCTER TRANSITORIO	0.00	0.00
5.1.1.2.1	HONORARIOS ASIMILABLES A SALARIOS	0.00	0.00
5.1.1.2.2	SUELDOS AL PERSONAL EVENTUAL	0.00	0.00
5.1.1.2.3	SUELDOS AL MAGISTERIO EVENTUAL	0.00	0.00
5.1.1.2.4	RETRIBUC. P/SERVICIOS D/CARÁCTER SOCIAL	0.00	0.00
5.1.1.2.5	RETRIB. A REP.TRAB. Y PAT.E/L JTA D/CONC.	0.00	0.00
5.1.1.3	REMUNERACIONES ADICIONALES Y ESPECIALES	168,704.00	0.99
5.1.1.3.1	PRIMA QUINQUENAL	0.00	0.00
5.1.1.3.2	PRIMA QUINQUENAL AL MAGISTERIO	0.00	0.00
5.1.1.3.3	PRIMA VACACIONAL A FUNCIONARIOS	0.00	0.00
5.1.1.3.4	PRIMA VACACIONAL AL PERSONAL	0.00	0.00
5.1.1.3.5	PRIMA VACACIONAL A TRABAJADORES	29,180.00	0.17
5.1.1.3.6	PRIMA VACACIONAL AL MAGISTERIO	0.00	0.00
5.1.1.3.7	PRIMA VACACIONAL AL PERSONAL EVENTUAL	0.00	0.00
5.1.1.3.8	PRIMA VACACIONAL AL MAGISTERIO EVENTUAL	0.00	0.00
5.1.1.3.9	GRATIFICACIÓN FIN DE AÑO FUNCIONARIOS	0.00	0.00
5.1.1.3.A	GRATIFICACIÓN FIN DE AÑO AL PERSONAL	77,131.00	0.45
5.1.1.3.B	GRATIFICACIÓN FIN DE AÑO TRABAJADORES	0.00	0.00
5.1.1.3.C	GRATIFICACIÓN FIN DE AÑO A MAGISTERIO	0.00	0.00
5.1.1.3.D	GRATIF. FIN D/AÑO A/PERSONAL D/HONOR	0.00	0.00
5.1.1.3.E	GRATIF. FIN DE AÑO AL MAGIST. EVENTUAL	0.00	0.00
5.1.1.3.F	GRATIFICACIÓN A PERSONAL DE HONORARIOS	0.00	0.00
5.1.1.3.G	HORAS EXTRAORDINARIAS	0.00	0.00
5.1.1.3.H	COMPENSACIONES Y OTRAS PRESTACIONES	52,693.00	0.31
5.1.1.3.I	COMPENSACIONES AL PERSONAL	9,700.00	0.06
5.1.1.3.J	COMPENSACIONES A TRABAJADORES	0.00	0.00
5.1.1.3.K	COMPENSACIONES A MAGISTERIO	0.00	0.00
5.1.1.3.L	COMPENSAC. D/EST.LICENC.Y TIT. A/MAGIST.	0.00	0.00
5.1.1.3.M	COMPENSACIÓN POR MATERIAL DIDÁCTICO	0.00	0.00



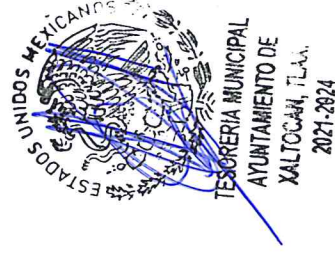
MUNICIPIO DE XALTOCAN TLAXCALA

NOTAS AL ESTADO DE ACTIVIDADES

Al 30 de Junio de 2022

(Cifras en pesos)

5.1.1.3.N	COMPENSACIÓN AL PERSONAL EVENTUAL	0.00	0.00
5.1.1.3.O	COMPENSACIONES A MAGISTERIO EVENTUAL	0.00	0.00
5.1.1.3.P	COMPENS. MAT. DIDÁCTICO MAGIST. EVENTUAL	0.00	0.00
5.1.1.3.Q	ASIGNACIÓN DOCENTE	0.00	0.00
5.1.1.3.R	ASIGNACIÓN PEDAGÓGICA MAGIST.EVENTUAL	0.00	0.00
5.1.1.3.S	ASIGNACIÓN POR ACTOS DE FISCALIZACIÓN	0.00	0.00
5.1.1.3.T	ASIGNACIÓN POR SUPERVISIÓN	0.00	0.00
5.1.1.3.U	ASIGNACIÓN POR ACTOS DE INSPECCIÓN	0.00	0.00
5.1.1.3.V	SOBREHABERES	0.00	0.00
5.1.1.3.W	ASIG.TÉC.MANDO, COM. VUELO Y TEC.ESPEC.	0.00	0.00
5.1.1.3.X	HONORARIOS ESPECIALES	0.00	0.00
5.1.1.3.Y	PART. VIG. CUMP.D/LAS LEY.Y CUST.VAL.	0.00	0.00
5.1.1.4	SEGURIDAD SOCIAL	0.00	0.00
5.1.1.4.1	APORTACIONES DE SEGURIDAD SOCIAL	0.00	0.00
5.1.1.4.2	APORTACIONES A FONDOS DE VIVIENDA	0.00	0.00
5.1.1.4.3	CUOTAS SEGURO DE RETIRO TRABAJADORES	0.00	0.00
5.1.1.4.4	CUOTAS SEGURO DE RETIRO A MAGISTERIO	0.00	0.00
5.1.1.4.5	CUOTAS SEGURO DE VIDA A FUNCIONARIOS	0.00	0.00
5.1.1.4.6	CUOTAS SEGURO DE VIDA AL PERSONAL	0.00	0.00
5.1.1.4.7	CUOTAS SEGURO DE VIDA A TRABAJADORES	0.00	0.00
5.1.1.4.8	CUOTAS SEGURO DE VIDA AL MAGISTERIO	0.00	0.00
5.1.1.5	OTRAS PRESTACIONES SOCIALES Y ECONÓMICAS	0.00	0.00
5.1.1.5.1	CUOTAS P/EL FDO D/AHORRO Y FDO D/TRABAJO	0.00	0.00
5.1.1.5.2	INDEMNIZACIÓN Y LIQUID. A FUNCIONARIOS	0.00	0.00
5.1.1.5.3	INDEMNIZACIÓN Y LIQUIDACIÓN AL PERSONAL	0.00	0.00
5.1.1.5.4	INDEMNIZACIÓN Y LIQUID. A TRABAJADORES	0.00	0.00
5.1.1.5.5	PRESTACIONES Y HABERES DE RETIRO	0.00	0.00
5.1.1.5.6	OTRAS PREST. CONTRACT. A TRABAJADORES	0.00	0.00
5.1.1.5.7	OTRAS PREST. CONTRACT. MAGISTERIO	0.00	0.00
5.1.1.5.8	OTRAS PREST. CONTRACT. A MAGIST. EVENT.	0.00	0.00
5.1.1.5.9	SERVICIO MÉDICO A FUNCIONARIOS	0.00	0.00
5.1.1.5.A	SERVICIO MÉDICO AL PERSONAL	0.00	0.00
5.1.1.5.B	SERVICIO MÉDICO A TRABAJADORES	0.00	0.00
5.1.1.5.C	SERVICIO MÉDICO A MAGISTERIO	0.00	0.00
5.1.1.5.D	APOYOS A LA CAPAC. D/LOS SERVID. PÚB.	0.00	0.00
5.1.1.5.E	CUOTAS DESPENSA A FUNCIONARIOS	0.00	0.00
5.1.1.5.F	CUOTAS DESPENSA AL PERSONAL	0.00	0.00
5.1.1.5.G	CUOTAS DESPENSA A TRABAJADORES	0.00	0.00
5.1.1.5.H	CUOTAS DESPENSA AL MAGISTERIO	0.00	0.00
5.1.1.5.I	CUOTAS DESPENSA AL PERSONAL EVENTUAL	0.00	0.00
5.1.1.5.J	CUOTAS DESPENSA AL MAGISTERIO EVENTUAL	0.00	0.00
5.1.1.5.K	APORTACIÓN A PENSIONES DE FUNCIONARIOS	0.00	0.00
5.1.1.5.L	APORTACIÓN A PENSIONES DEL PERSONAL	0.00	0.00
5.1.1.5.M	APORTACIÓN A PENSIONES POR TRABAJADORES	0.00	0.00
5.1.1.5.N	APORTACIÓN A PENSIONES POR MAGISTERIO	0.00	0.00
5.1.1.6	PAGO DE ESTÍMULOS A SERVIDORES PÚBLICOS	0.00	0.00
5.1.1.6.1	PREV. CARACT.LAB.ECON.Y SEG.SOCIAL	0.00	0.00
5.1.1.6.2	ESTÍMULOS	0.00	0.00
5.1.1.6.3	RECOMPENSAS	0.00	0.00
5.1.2	MATERIALES Y SUMINISTROS	0.00	0.00
5.1.2.1	MATERIALES DE ADMINISTRACIÓN, EMISIÓN	0.00	0.00
5.1.2.1.1	DE DOCUMENTOS Y ARTÍCULOS OFICIALES	116,477.71	0.68
5.1.2.1.2	MATERIALES, UTIL.Y EQPOS MEN. D/OFICINA	86,843.14	0.51
5.1.2.1.3	MATERIALES Y ÚTILES D/IMPRES. Y REPROD.	0.00	0.00
5.1.2.1.4	MATERIAL ESTADÍSTICO Y GEOGRÁFICO	57,450.99	0.34
5.1.2.1.5	MAT.UTIL.Y EQPOS MEN.TECN.D/L INF.Y COM.	28,698.33	0.17
5.1.2.1.6	MATERIAL IMPRESO E INFORMACIÓN DIGITAL	46,663.88	0.27
		2,583,440.89	15.10
		489,250.05	2.86



MUNICIPIO DE XALTOCAN TLAXCALA

NOTAS AL ESTADO DE ACTIVIDADES

Al 30 de Junio de 2022

(Cifras en pesos)

5.1.2.1.7	MATERIALES Y ÚTILES DE ENSEÑANZA	0.00	0.00
5.1.2.1.8	MAT. P/EL REG. E INDENT. BIENES Y PERS.	153,116.00	0.89
5.1.2.2	ALIMENTOS Y UTENSILIOS	203,852.93	1.19
5.1.2.2.1	PRODUCTOS ALIMENTICIOS PARA PERSONAS	184,531.17	1.08
5.1.2.2.2	PRODUCTOS ALIMENTICIOS PARA ANIMALES	0.00	0.00
5.1.2.2.3	UTENSILIOS P/EL SERVICIO. D/ALIMENT.	19,321.76	0.11
5.1.2.3	MATERIAS PRIMAS Y MATERIALES DE PRODUCCIÓN Y COMERCIALIZACIÓN	0.00	0.00
5.1.2.3.1	PROD.ALIMENT.AGROP.Y FOREST.ADQ. C/M.P.	0.00	0.00
5.1.2.3.2	INSUMOS TEXT. ADQ. COMO MATERIA PRIMA	0.00	0.00
5.1.2.3.3	PROD. D/PAPEL,CARTÓN E IMPRES.ADQ.C/M.P.	0.00	0.00
5.1.2.3.4	COMB.LUB.ADIT.CARB.Y DERIV.ADQ.C/M.P.	0.00	0.00
5.1.2.3.5	PROD. QUÍM. FARM. Y LAB. ADQ. COMO M.P.	0.00	0.00
5.1.2.3.6	PROD.MET. BASE D/MIN.NO MET.ADQ.C/M.P.	0.00	0.00
5.1.2.3.7	PROD.D/CUERO,PIEL.PLÁST.HULE ADQ.C/M.P.	0.00	0.00
5.1.2.3.8	MERCANCIAS ADQ.P/SU COMERCIALIZACIÓN	0.00	0.00
5.1.2.3.9	OTROS PRODUCTOS ADQ.C/MATERIA PRIMA	0.00	0.00
5.1.2.4	MATERIALES Y ARTÍCULOS DE CONSTRUCCIÓN Y DE REPARACIÓN	392,684.40	2.29
5.1.2.4.1	PRODUCTOS MINERALES NO METÁLICOS	193,400.00	1.13
5.1.2.4.2	CEMENTO Y PRODUCTOS DE CONCRETO	38,280.10	0.22
5.1.2.4.3	CAL, YESO Y PRODUCTOS DE YESO	5,387.97	0.03
5.1.2.4.4	MADERA Y PRODUCTOS DE MADERA	0.00	0.00
5.1.2.4.5	VIDRIO Y PRODUCTOS DE VIDRIO	2,299.12	0.01
5.1.2.4.6	MATERIAL ELÉCTRICO Y ELECTRÓNICO	94,389.17	0.55
5.1.2.4.7	ARTÍCULOS METÁLICOS PARA LA CONSTRUCCIÓN	0.00	0.00
5.1.2.4.8	MATERIALES COMPLEMENTARIOS	4,106.25	0.02
5.1.2.4.9	OTROS MATERIALES Y ART.D/CONST.Y REPAR.	54,821.79	0.32
5.1.2.5	PRODUCTOS QUÍMICOS, FARMACÉUTICOS Y DE LABORATORIO	133,210.12	0.78
5.1.2.5.1	PRODUCTOS QUÍMICOS BÁSICOS	954.10	0.01
5.1.2.5.2	FERTILIZANTES, PESTIC.Y OTROS AGROQ.	250.00	0.00
5.1.2.5.3	MEDICINAS Y PRODUCTOS FARMACÉUTICOS	118,105.86	0.69
5.1.2.5.4	MATERIALES, ACCES.Y SUMIN.MÉDICOS	13,900.16	0.08
5.1.2.5.5	MATERIALES, ACCES.Y SUMIN.D/LABORATORIO	0.00	0.00
5.1.2.5.6	FIBRAS SINT.HULES, PLÁST.Y DERIVADOS	0.00	0.00
5.1.2.5.7	OTROS PRODUCTOS QUÍMICOS	0.00	0.00
5.1.2.6	COMBUSTIBLES, LUBRICANTES Y ADITIVOS	1,224,292.25	7.15
5.1.2.6.1	COMBUSTIBLES, LUBRICANTES Y ADITIVOS	1,224,292.25	7.15
5.1.2.6.2	CARBÓN Y SUS DERIVADOS	0.00	0.00
5.1.2.7	VESTUARIO, BLANCOS, PRENDAS DE PROTECCIÓN Y ARTÍCULOS DEPORTIVOS	0.00	0.00
5.1.2.7.1	VESTUARIO Y UNIFORMES	0.00	0.00
5.1.2.7.2	PRENDAS DE SEG. Y PROT. PERSONAL	0.00	0.00
5.1.2.7.3	ARTÍCULOS DEPORTIVOS	0.00	0.00
5.1.2.7.4	PRODUCTOS TEXTILES	0.00	0.00
5.1.2.7.5	BLANC.Y OTROS PROD.TEXT.EXC.PREND.D/VES.	117,874.86	0.69
5.1.2.8	MATERIALES Y MATERIALES EXPLOSIVOS	0.00	0.00
5.1.2.8.1	SUSTANCIAS Y MATERIALES EXPLOSIVOS	0.00	0.00
5.1.2.8.2	MATERIALES DE SEGURIDAD PÚBLICA	30,294.00	0.18
5.1.2.8.3	PRENDAS D/PROT.P/SEG. PÚB.Y NACIONAL	87,580.86	0.51
5.1.2.9	HERRAMIENTAS, REFACCIONES Y ACCESORIOS MENORES	22,276.28	0.13
5.1.2.9.1	HERRAMIENTAS MENORES	0.00	0.00
5.1.2.9.2	REFACCIONES Y ACCES. MEN. D/EDIFICIOS	1,042.60	0.01
5.1.2.9.3	REF.Y ACC.MEN.MOB.EQPO D/ADM.EDUC.Y REC.	0.00	0.00
5.1.2.9.4	REF.Y ACC.MEN.EQPO D/CÓMP.Y TEC. D/INF.	9,726.93	0.06
5.1.2.9.5	REF.Y ACC.MEN.D/EQPO E INST.MÉD.Y D/LAB.	0.00	0.00



NOTAS AL ESTADO DE ACTIVIDADES
Al 30 de Junio de 2022
(Cifras en pesos)

5.1.2.9.6	REFACCIONES Y ACCES.MEN.D/EQPO D/TRANSP.	738.00	0.00
5.1.2.9.7	REFACCIONES Y ACC.MEN.EQPO DEF.Y SEG.	10,513.76	0.06
5.1.2.9.8	REFACCIONES Y ACC. MEN.D/MAQ.Y OTROS EQ.	254.99	0.00
5.1.2.9.9	REFAC.Y OTROS ACC.MEN.OTROS BIEN.MUEB.	0.00	0.00
5.1.3	SERVICIOS GENERALES	3,484,659.79	20.36
5.1.3.1	SERVICIOS BÁSICOS	1,555,728.73	9.09
5.1.3.1.1	ENERGÍA ELÉCTRICA	1,531,721.69	8.95
5.1.3.1.2	GAS	0.00	0.00
5.1.3.1.3	AGUA	9,346.00	0.05
5.1.3.1.4	TELEFONÍA TRADICIONAL	13,061.04	0.08
5.1.3.1.5	TELEFONÍA CELULAR	0.00	0.00
5.1.3.1.6	SERVICIOS DE TELECOM. Y SATÉLITES	1,600.00	0.01
5.1.3.1.7	SERV.D/ACC.D/INTER.REDES Y PROC.D/INF.	0.00	0.00
5.1.3.1.8	SERVICIOS POSTALES Y TELEGRÁFICOS	0.00	0.00
5.1.3.1.9	SERVICIOS INTEGRALES Y OTROS SERVICIOS	0.00	0.00
5.1.3.2	SERVICIOS DE ARRENDAMIENTO	209,264.00	1.22
5.1.3.2.1	ARRENDAMIENTO DE TERRENOS	0.00	0.00
5.1.3.2.2	ARRENDAMIENTO DE EDIFICIOS	0.00	0.00
5.1.3.2.3	ARREND.D/MOB.Y EPO.D/ADMÓN.EDUC.Y REC.	0.00	0.00
5.1.3.2.4	ARREND. D/EQUIPO E INST. MÉD. Y D/LAB.	0.00	0.00
5.1.3.2.5	ARRENDAMIENTO DE EQUIPO DE TRANSPORTE	0.00	0.00
5.1.3.2.6	ARRENDAMIENTO D/MAQ. OTROS EQOS Y HERR.	167,400.00	0.98
5.1.3.2.7	ARRENDAMIENTOS DE ACTIVOS INTANGIBLES	0.00	0.00
5.1.3.2.8	ARRENDAMIENTO FINANCIERO	0.00	0.00
5.1.3.2.9	OTROS ARRENDAMIENTOS	41,864.00	0.24
5.1.3.3	SERVICIOS PROFESIONALES, CIENTÍFICOS Y TÉCNICOS Y OTROS SERVICIOS	73,504.01	0.43
5.1.3.3.1	SERV. LEG.D/CONT.AUDIT.Y RELACIONADOS	0.00	0.00
5.1.3.3.2	SERV.D/DIS.ARQ. ING.Y ACTIV.RELACIONADAS	0.00	0.00
5.1.3.3.3	SERV.D/CONS.ADVA.PROC.TÉC.Y TEC.D/L INF.	0.00	0.00
5.1.3.3.4	SERVICIOS DE CAPACITACIÓN	33,408.00	0.20
5.1.3.3.5	SERV.D/INVEST.CIENT.Y DESARROLLO	0.00	0.00
5.1.3.3.6	SERV.D/APOYO ADM.TRAD.FOT.E IMPRES.	0.00	0.00
5.1.3.3.7	SERVICIOS DE PROTECCIÓN Y SEGURIDAD	0.00	0.00
5.1.3.3.8	SERVICIOS DE VIGILANCIA	0.00	0.00
5.1.3.3.9	SERV. PROFES.CIENT.Y TÉCN.INTEGRALES	40,096.01	0.23
5.1.3.4	SERVICIOS FINANCIEROS, BANCARIOS Y COMERCIALES	29.00	0.00
5.1.3.4.1	SERVICIOS FINAN.Y BANCARIOS	0.00	0.00
5.1.3.4.2	SERV.D/COB.INVEST.CRED.Y SIMILAR	0.00	0.00
5.1.3.4.3	SERV.D/RECAUD.TRASL.Y CUST.D/VALORES	0.00	0.00
5.1.3.4.4	SEGURO D/RESPONS.PATRIM.Y FIANZAS	0.00	0.00
5.1.3.4.5	SEGURO DE BIENES PATRIMONIALES	0.00	0.00
5.1.3.4.6	ALMACENAJE, ENVASE Y EMBALAJE	0.00	0.00
5.1.3.4.7	FLETES Y MANIOBRAS	0.00	0.00
5.1.3.4.8	COMISIONES POR VENTAS	0.00	0.00
5.1.3.4.9	SERV. FINANC.BANC.Y COMERC.INTEGRALES	29.00	0.00
5.1.3.5	SERVICIOS DE INSTALACIÓN, REPARACIÓN, MANTENIMIENTO Y CONSERVACIÓN	545,071.65	3.18
5.1.3.5.1	CONSERV.Y MANTTO MENOR D/INMUEBLES	0.00	0.00
5.1.3.5.2	INST.REP.Y MANT.MOB.Y EQ.ADM.EDUC.Y REC.	0.00	0.00
5.1.3.5.3	INST.REP.Y MANT.EQ.COM.Y TEC.D/L INF.	30,352.00	0.18
5.1.3.5.4	INST.REP.Y MANTTO.D/EQ.E INST.MÉD.Y LAB.	0.00	0.00
5.1.3.5.5	REPAR.Y MANTTO D/EQ.D/TRANSPORTE	252,769.05	1.48
5.1.3.5.6	REP.Y MANTTO D/EQ.D/DEF.Y SEGURIDAD	74,906.92	0.44
5.1.3.5.7	INST.REP.Y MANT.D/MAQ.OTROS EQ.Y HERR.	161,523.68	0.94
5.1.3.5.8	SERV.D/LIMPIEZA Y MANEJO DE DESECHOS	25,520.00	0.15
5.1.3.5.9	SERVICIOS DE JARDINERÍA Y FUMIGACIÓN	0.00	0.00



MUNICIPIO DE XALTOCAN TLAXCALA

NOTAS AL ESTADO DE ACTIVIDADES

Al 30 de Junio de 2022

(Cifras en pesos)

5.1.3.6	SERVICIOS DE COMUNICACIÓN SOCIAL Y PUBLICIDAD	88,052.32	0.51
5.1.3.6.1	DIF.RAD.TV.Y MED.D/MEN.S/PRO.ACT.GUB.	67,508.32	0.39
5.1.3.6.2	DIF.RAD.TV.Y MED.MEN.COM.PROM.VTA B O S	0.00	0.00
5.1.3.6.3	SERV.D/CREAT.PREP.Y PRO.PUB.EXC.INT.	0.00	0.00
5.1.3.6.4	SERVICIOS DE REVELADO DE FOTOGRAFÍAS	0.00	0.00
5.1.3.6.5	SERVICIOS D/LA IND.FÍLM.D/SON.Y D/VIDEO	0.00	0.00
5.1.3.6.6	SERV.D/CREAC. Y DIF.CONT.EXC.ATRAV.INT.	0.00	0.00
5.1.3.6.7	OTROS SERVICIOS DE INFORMACIÓN	20,544.00	0.12
3.7	SERVICIOS DE TRASLADO Y VIÁTICOS	31,501.06	0.18
5.1.3.7.1	PASAJES AÉREOS	0.00	0.00
5.1.3.7.2	PASAJES TERRESTRES	0.00	0.00
5.1.3.7.3	PASAJES MARÍTIMOS, LACUSTRES Y FLUVIALES	31,501.06	0.18
5.1.3.7.4	AUTOTRANSPORTE	0.00	0.00
5.1.3.7.5	VIÁTICOS EN EL PAÍS	0.00	0.00
5.1.3.7.6	VIÁTICOS EN EL EXTRANJERO	0.00	0.00
5.1.3.7.7	GASTOS D/INST.Y TRASLADO D/MENAJE	0.00	0.00
5.1.3.7.8	SERVICIOS INTEGR.D/TRASL.Y VIÁTICOS	0.00	0.00
5.1.3.7.9	OTROS SERVICIOS DE TRASLADO Y HOSPEDAJE	0.00	0.00
5.1.3.8	SERVICIOS OFICIALES	0.00	0.00
5.1.3.8.1	GASTOS DE CEREMONIAL	585,416.02	3.42
5.1.3.8.2	GASTOS DE ORDEN SOCIAL Y CULTURAL	0.00	0.00
5.1.3.8.3	CONGRESOS Y CONVENCIONES	585,416.02	3.42
5.1.3.8.4	EXPOSICIONES	0.00	0.00
5.1.3.8.5	GASTOS DE REPRESENTACIÓN	0.00	0.00
5.1.3.9	OTROS SERVICIOS GENERALES	0.00	0.00
5.1.3.9.1	SERVICIOS FUNERARIOS Y DE CEMENTERIOS	396,093.00	2.31
5.1.3.9.2	IMPUESTOS Y DERECHOS	0.00	0.00
5.1.3.9.3	IMPUESTOS Y DERECHOS DE IMPORTACIÓN	87,287.00	0.51
5.1.3.9.4	SENTENCIAS Y RESOL.P/AUTOR.COMPETENTE	0.00	0.00
5.1.3.9.5	PENAS, MULTAS, ACCES.Y ACTUALIZACIONES	0.00	0.00
5.1.3.9.6	OTROS GASTOS POR RESPONSABILIDADES	0.00	0.00
3.9.7	UTILIDADES	0.00	0.00
3.9.8	IMP.S/ NOMINAS Y OTROS DER.REL. LABORAL	308,806.00	1.80
5.1.3.9.9	OTROS SERVICIOS GENERALES	0.00	0.00
5.2	TRANSFERENCIAS, ASIGNACIONES, SUBSIDIOS Y OTRAS AYUDAS	1,642,553.67	9.60
5.2.1	TRANSFERENCIAS INTERNAS Y ASIGNACIONES AL SECTOR PÚBLICO	0.00	0.00
5.2.1.1	ASIGNACIONES AL SECTOR PÚBLICO	0.00	0.00
5.2.1.1.1	ASIG.PRESUP.AL PODER EJECUTIVO	0.00	0.00
5.2.1.1.2	ASIG.PRESUP.AL PODER LEGISLATIVO	0.00	0.00
5.2.1.1.3	ASIG.PRESUP.AL PODER JUDICIAL	0.00	0.00
5.2.1.1.4	ASIG.PRESUP.A ÓRGANOS AUTÓNOMOS	0.00	0.00
5.2.1.2	TRANSFERENCIAS INTERNAS AL SECTOR PÚBLICO	0.00	0.00
5.2.1.2.1	TRANSF.INT.OT.ENT.PARAES.N/EMPR.N/FINAN.	0.00	0.00
5.2.1.2.2	TRANSF.INT.OT.ENT.PARAES.EMPR.Y N/FINAN	0.00	0.00
5.2.1.2.3	TRANSF.INT.OT.FID.PÚB.EMPR.Y N/FINAN	0.00	0.00
5.2.1.2.4	TRANSF.INT.OTOR.INST.PARAEST.PÚB.FINAN.	0.00	0.00
5.2.1.2.5	TRANSF.INT.OTOR.FID. PÚB.FINANCIEROS	0.00	0.00
5.2.2	TRANSFERENCIAS AL RESTO DEL SECTOR PÚBLICO	0.00	0.00
5.2.2.1	TRANSFERENCIAS A ENTIDADES PARAESTATALES	0.00	0.00
5.2.2.1.1	TRANSF.OT.ENT.PARAES.N/EMP. Y N/FINAN	0.00	0.00
5.2.2.1.2	TRANSF.OT.P/ENT.PARAES.EMP.Y N/FINAN.	0.00	0.00
5.2.2.1.3	TRANSF.OTOR.P/INST.PARAEST.PÚB.FINAN.	0.00	0.00
5.2.2.2	TRANSFERENCIAS A ENTIDADES FEDERATIVAS	0.00	0.00




MUNICIPIO DE XALTOCAN TLAXCALA

NOTAS AL ESTADO DE ACTIVIDADES

Al 30 de Junio de 2022

(Cifras en pesos)

5.2.2.2.1	Y MUNICIPIOS			
5.2.2.2.2	TRANSF.OTOR.ENTID.FEDER.Y MUNICIPIOS	0.00	0.00	0.00
5.2.3	TRANSF.FID.D/ENTID.FEDER.Y MUNICIPIOS	0.00	0.00	0.00
5.2.3.1	SUBSIDIOS Y SUBVENCIONES	35,040.81	35,040.81	0.20
5.2.3.1.1	SUBSIDIOS	35,040.81	35,040.81	0.20
5.2.3.1.1.1	SUBSIDIOS A LA PRODUCCIÓN	0.00	0.00	0.00
5.2.3.1.1.2	SUBSIDIOS A LA DISTRIBUCIÓN	0.00	0.00	0.00
5.2.3.1.1.3	SUBSIDIOS A LA INVERSIÓN	0.00	0.00	0.00
5.2.3.1.1.4	SUBS. A LA PREST.D/SERVICIOS PÚBLICOS	35,040.81	35,040.81	0.20
5.2.3.1.1.5	SUBS.P/CUB.DIFER.D/TASAS DE INTERÉS	0.00	0.00	0.00
5.2.3.1.1.6	SUBSIDIOS A LA VIVIENDA	0.00	0.00	0.00
5.2.3.1.1.7	SUBSIDIOS A ENTID.FEDER.Y MUNICIPIOS	0.00	0.00	0.00
5.2.3.1.1.8	OTROS SUBSIDIOS	0.00	0.00	0.00
5.2.3.2	SUBVENCIONES	0.00	0.00	0.00
5.2.3.2.1	SUBVENCIONES AL CONSUMO	0.00	0.00	0.00
5.2.4	AYUDAS SOCIALES	1,607,512.86	1,607,512.86	9.39
5.2.4.1	AYUDAS SOCIALES A PERSONAS	1,543,748.18	1,543,748.18	9.02
5.2.4.1.1	AYUDAS SOCIALES A PERSONAS	1,543,748.18	1,543,748.18	9.02
5.2.4.2	BECAS	0.00	0.00	0.00
5.2.4.2.1	BECAS Y OTRAS AYUDAS P/PROG. D/CAPAC.	0.00	0.00	0.00
5.2.4.3	AYUDAS SOCIALES A INSTITUCIONES	63,764.68	63,764.68	0.37
5.2.4.3.1	AYUDAS SOC.A INSTIT. DE ENSEÑANZA	63,764.68	63,764.68	0.37
5.2.4.3.2	AYUDAS SOC.A ACTIV.CIENT.O ACADÉMICAS	0.00	0.00	0.00
5.2.4.3.3	AYUDAS SOC.A INSTIT.S/FINES DE LUCRO	0.00	0.00	0.00
5.2.4.3.4	AYUDAS SOCIALES A COOPERATIVAS	0.00	0.00	0.00
5.2.4.3.5	AYUDAS SOC.A ENTID.D/INTERÉS PÚBLICO	0.00	0.00	0.00
5.2.4.4	AYUDAS SOCIALES POR DESASTRES NATURALES	0.00	0.00	0.00
5.2.4.4.1	Y OTROS SINIESTROS	0.00	0.00	0.00
5.2.5	AYUDAS P/DEAST.NATUR.Y OTROS SINIESTROS	0.00	0.00	0.00
5.2.5.1	PENSIONES Y JUBILACIONES	0.00	0.00	0.00
5.2.5.1.1	PENSIONES	0.00	0.00	0.00
5.2.5.2	JUBILACIONES	0.00	0.00	0.00
5.2.5.2.1	JUBILACIONES	0.00	0.00	0.00
5.2.5.9	OTRAS PENSIONES Y JUBILACIONES	0.00	0.00	0.00
5.2.5.9.1	OTRAS PENSIONES Y JUBILACIONES	0.00	0.00	0.00
5.2.6	TRANSFERENCIAS A FIDEICOMISOS, MANDATOS Y CONTRATOS ANÁLOGOS	0.00	0.00	0.00
5.2.6.1	TRANSFERENCIAS A FIDEICOMISOS, MANDATOS Y CONTRATOS ANÁLOGOS AL GOBIERNO	0.00	0.00	0.00
5.2.6.1.1	TRANSF.A FID.D/PODER EJECUTIVO	0.00	0.00	0.00
5.2.6.1.2	TRANSF.A FID.D/PODER LEGISLATIVO	0.00	0.00	0.00
5.2.6.1.3	TRANSF.A FID.D/PODER JUDICIAL	0.00	0.00	0.00
5.2.6.2	TRANSFERENCIAS A FIDEICOMISOS, MANDATOS Y CONTRATOS ANÁLOGOS A ENTIDADES PARAESTATALES	0.00	0.00	0.00
5.2.6.2.1	TRANSF.FID.PUB.ENT.PAR.N/EMP.Y N/FINAN.	0.00	0.00	0.00
5.2.6.2.2	TRANSF.A FID.PÚB.ENT.PAR.EMP.Y NO FINAN.	0.00	0.00	0.00
5.2.6.2.3	TRANSF.A FID.D/INSTIT.PÚB.FINAN.	0.00	0.00	0.00
5.2.7	TRANSFERENCIAS A LA SEGURIDAD SOCIAL	0.00	0.00	0.00
5.2.7.1	TRANSFERENCIAS POR OBLIGACIONES DE LEY	0.00	0.00	0.00
5.2.7.1.1	TRANSFERENCIAS POR OBLIGACIÓN DE LEY DONATIVOS	0.00	0.00	0.00
5.2.8	DONATIVOS A INSTITUCIONES SIN FINES DE LUCRO	0.00	0.00	0.00
5.2.8.1	DONATIVOS A INSTIT.SIN FINES DE LUCRO	0.00	0.00	0.00
5.2.8.1.1	DONATIVOS A ENTIDADES FEDERATIVAS Y MUNICIPIOS	0.00	0.00	0.00
5.2.8.2				



MUNICIPIO DE XALTOCAN TLAXCALA

000 30

NOTAS AL ESTADO DE ACTIVIDADES

Al 30 de Junio de 2022

(Cifras en pesos)

5.2.8.2.1	DONATIVOS A ENTIDADES FEDERATIVAS	0.00	0.00
5.2.8.3	DONATIVOS A FIDEICOMISO, MANDATOS Y CONTRATOS ANÁLOGOS PRIVADOS	0.00	0.00
5.2.8.3.1	DONATIVOS A FIDEICOMISOS PRIVADOS	0.00	0.00
5.2.8.4	DONATIVOS A FIDEICOMISO, MANDATOS Y CONTRATOS ANÁLOGOS ESTATALES	0.00	0.00
5.2.8.4.1	DONATIVOS A FIDEICOMISOS ESTATALES	0.00	0.00
5.2.8.5	DONATIVOS INTERNACIONALES	0.00	0.00
5.2.8.5.1	DONATIVO A FIDEICOMISOS INTERNACIONALES	0.00	0.00
5.2.9	TRANSFERENCIAS AL EXTERIOR	0.00	0.00
5.2.9.1	TRANSFERENCIAS AL EXTERIOR A GOBIERNOS EXTRANJEROS Y ORGANISMOS INTERNACIONALES	0.00	0.00
5.2.9.1.1	TRANSFERENCIAS P/GOBIERNOS EXTRANJEROS	0.00	0.00
5.2.9.1.2	TRANSFERENCIA P/ORG. INTERNACIONALES	0.00	0.00
5.2.9.2	TRANSFERENCIAS AL SECTOR PRIVADO EXTERNO	0.00	0.00
5.2.9.2.1	TRANSF. P/EL SECTOR PRIVADO EXTERNO	0.00	0.00
5.3	PARTICIPACIONES Y APORTACIONES	0.00	0.00
5.3.1	PARTICIPACIONES	0.00	0.00
5.3.1.1	PARTICIPACIONES DE LA FEDERACIÓN A ENTIDADES FEDERATIVAS Y MUNICIPIOS	0.00	0.00
5.3.1.1.1	FONDO GENERAL DE PARTICIPACIONES	0.00	0.00
5.3.1.1.2	FONDO DE FOMENTO MUNICIPAL	0.00	0.00
5.3.1.1.3	OTROS CONCEP.PART.D/L FED.ENTID. FED.	0.00	0.00
5.3.1.1.4	OTROS CONCEP.PART.D/L FEDER.A MUNICIPIOS	0.00	0.00
5.3.1.1.5	CONVENIOS DE COLABORACIÓN ADMINISTRATIVA	0.00	0.00
5.3.1.2	PARTICIPACIONES DE LAS ENTIDADES FEDERATIVAS A LOS MUNICIPIOS	0.00	0.00
5.3.1.2.1	PARTIC.D/LAS ENTID. FEDER. A LOS MPIO	0.00	0.00
5.3.2	APORTACIONES	0.00	0.00
5.3.2.1	APORTACIONES DE LA FEDERACIÓN A ENTIDADES FEDERATIVAS Y MUNICIPIOS	0.00	0.00
5.3.2.1.1	APORTACIONES D/L FEDER.A/LAS ENTID.FED.	0.00	0.00
5.3.2.1.2	APORTACIONES D/L FED. A MUNICIPIOS	0.00	0.00
5.3.2.1.3	APORT.PREV.LEY.DECR.A/SIST.PROT.SOCIAL	0.00	0.00
5.3.2.1.4	APORT.PREV.LEY.DECR.COMP.ENT.FED.Y MPIO	0.00	0.00
5.3.2.2	APORTACIONES DE LAS ENTIDADES FEDERATIVAS A LOS MUNICIPIOS	0.00	0.00
5.3.2.2.1	APORTACIONES D/L ENTID.FED. A LOS MPIO	0.00	0.00
5.3.3	CONVENIOS	0.00	0.00
5.3.3.1	CONVENIOS DE REASIGNACIÓN	0.00	0.00
5.3.3.1.1	CONVENIOS DE REASIGNACIÓN	0.00	0.00
5.3.3.2	CONVENIOS DE DESCENTRALIZACIÓN Y OTROS	0.00	0.00
5.3.3.2.1	CONVENIOS DE DESCENTRALIZACIÓN	0.00	0.00
5.3.3.2.2	OTROS CONVENIOS	0.00	0.00
5.4	INTERESES, COMISIONES Y OTROS GASTOS DE LA DEUDA PUBLICA	0.00	0.00
5.4.1	INTERESES DE LA DEUDA PÚBLICA	0.00	0.00
5.4.1.1	INTERESES DE LA DEUDA PÚBLICA INTERNA	0.00	0.00
5.4.1.1.1	INTERESES DEUDA INT.C/INSTIT.D/CRÉD.	0.00	0.00
5.4.1.1.2	INTERESES DERIV.D/L COLOC.D/TITUL.Y VAL.	0.00	0.00
5.4.1.1.3	INTERESES P/ARREND.FINAN.NACIONALES	0.00	0.00
5.4.1.2	INTERESES DE LA DEUDA PÚBLICA EXTERNA	0.00	0.00
5.4.1.2.1	INTERESES D/L DEUDA EXT.C/INSTIT.D/CRÉD.	0.00	0.00
5.4.1.2.2	INTERESES DEUDA C/ORG.FINAN.INTERN.	0.00	0.00
5.4.1.2.3	INTERESES DE LA DEUDA BILATERAL	0.00	0.00
5.4.1.2.4	INTERESES DERIV.COLOC.TITUL.Y VAL.EXT.	0.00	0.00
5.4.1.2.5	INTERESES P/ARREND.FINAN.INTERNAC.	0.00	0.00
5.4.2	COMISIONES DE LA DEUDA PÚBLICA	0.00	0.00



NOTAS AL ESTADO DE ACTIVIDADES
Al 30 de Junio de 2022
(Cifras en pesos)

5.4.2.1	COMISIONES DE LA DEUDA PÚBLICA INTERNA	0.00	0.00
5.4.2.1.1	COMISIONES DE LA DEUDA PÚBLICA INTERNA	0.00	0.00
5.4.2.2	COMISIONES DE LA DEUDA PÚBLICA EXTERNA	0.00	0.00
5.4.2.2.1	COMISIONES DE LA DEUDA PÚBLICA EXTERNA	0.00	0.00
5.4.3	GASTOS DE LA DEUDA PÚBLICA	0.00	0.00
5.4.3.1	GASTOS DE LA DEUDA PÚBLICA INTERNA	0.00	0.00
5.4.3.1.1	GASTOS DE LA DEUDA PÚBLICA INTERNA	0.00	0.00
5.4.3.2	GASTOS DE LA DEUDA PÚBLICA EXTERNA	0.00	0.00
5.4.3.2.1	GASTOS DE LA DEUDA PÚBLICA EXTERNA	0.00	0.00
5.4.4	COSTO POR COBERTURAS	0.00	0.00
5.4.4.1	COSTO POR COBERTURAS	0.00	0.00
5.4.4.1.1	COSTOS POR COBERTURAS	0.00	0.00
5.4.5	APOYOS FINANCIEROS	0.00	0.00
5.4.5.1	APOYOS FINANCIEROS A INTERMEDIARIOS	0.00	0.00
5.4.5.1.1	APOYOS A INTERMEDIARIOS FINANCIEROS	0.00	0.00
5.4.5.2	APOYO FINANCIEROS A AHORRADORES Y DEUDORES DEL SISTEMA FINANCIERO NACIONAL	0.00	0.00
5.4.5.2.1	APOYOS A AHORR.Y DEUD.D/SIST.FINAN.NAC.	0.00	0.00
5.5	OTROS GASTOS Y PERDIDAS EXTRAORDINARIAS	0.00	0.00
5.5.1	ESTIMACIONES, DEPRECIACIONES, DETERIORES, OBSOLESCENCIA Y AMORTIZACIONES	0.00	0.00
5.5.1.1	ESTIMACIONES POR PÉRDIDA O DETERIORO DE ACTIVOS CIRCULANTES	0.00	0.00
5.5.1.2	ESTIMACIONES POR PÉRDIDA O DETERIORO DE ACTIVO NO CIRCULANTE	0.00	0.00
5.5.1.3	DEPRECIACIÓN DE BIENES INMUEBLES	0.00	0.00
5.5.1.3.1	TERRENOS	0.00	0.00
5.5.1.3.2	VIVIENDAS	0.00	0.00
5.5.1.3.3	EDIFICIOS NO RESIDENCIALES	0.00	0.00
5.5.1.3.4	OTROS BIENES INMUEBLES	0.00	0.00
5.5.1.4	DEPRECIACIÓN DE INFRAESTRUCTURA	0.00	0.00
5.5.1.4.1	INFRAESTRUCTURA CARRETERA	0.00	0.00
5.5.1.4.2	INFRAESTRUCTURA FERROVIARIA Y MULTIMODAL	0.00	0.00
5.5.1.4.3	INFRAESTRUCTURA PORTUARIA	0.00	0.00
5.5.1.4.4	INFRAESTRUCTURA AEROPORTUARIA	0.00	0.00
5.5.1.4.5	INFRAESTRUCTURA DE TELECOMUNICACIONES	0.00	0.00
5.5.1.4.6	INFRA. DE AGUA POTABLE, SANEAM.HIDROAG. Y CTRL DE INUNDAC.	0.00	0.00
5.5.1.4.7	INFRAESTRUCTURA ELÉCTRICA	0.00	0.00
5.5.1.4.8	INFRAESTRUCTURA DE PRODUCCIÓN DE HIDROCARBUROS	0.00	0.00
5.5.1.4.9	INFRAEST. DE REFIN, GAS Y PETROQUIMICA	0.00	0.00
5.5.1.5	DEPRECIACIÓN DE BIENES MUEBLES	0.00	0.00
5.5.1.5.1	MUEBLES DE OFICINA Y ESTANTERÍA	0.00	0.00
5.5.1.5.2	MUEBLES EXCEPTO DE OFICINA Y ESTANTERÍA	0.00	0.00
5.5.1.5.3	BIENES ARTÍSTICOS, CULT.Y CIENTÍFICOS	0.00	0.00
5.5.1.5.4	OBJETOS DE VALOR	0.00	0.00
5.5.1.5.5	EQUIPO DE CÓMP.Y D/TECN.D/LA INFORMACIÓN	0.00	0.00
5.5.1.5.6	OTROS MOBILIARIOS Y EQOS DE ADMÓN	0.00	0.00
5.5.1.5.7	EQUIPOS Y APARATOS AUDIOVISUALES	0.00	0.00
5.5.1.5.8	APARATOS DEPORTIVOS	0.00	0.00
5.5.1.5.9	CÁMARAS FOTOGRAFICAS Y DE VIDEO	0.00	0.00
5.5.1.5.10	OTRO MÓBILIARIO Y EQPO EDUC. Y RECREATIVO	0.00	0.00
5.5.1.5.11	EQUIPO MÉDICO Y DE LABORATORIO	0.00	0.00
5.5.1.5.12	INSTRUMENTAL MÉDICO Y DE LABORATORIO	0.00	0.00
5.5.1.5.13	VEHÍCULOS Y EQUIPO TERRESTRE	0.00	0.00
5.5.1.5.14	CARROCERÍAS Y REMOLQUES	0.00	0.00




MUNICIPIO DE XALTOCAN TLAXCALA

NOTAS AL ESTADO DE ACTIVIDADES

Al 30 de Junio de 2022

(Cifras en pesos)

5.5.1.5.15	EQUIPO AEROSPACIAL	0.00	0.00
5.5.1.5.16	EQUIPO FERROVIARIO	0.00	0.00
5.5.1.5.17	EMBARCACIONES	0.00	0.00
5.5.1.5.18	OTROS EQUIPOS DE TRANSPORTE	0.00	0.00
5.5.1.5.19	EQUIPO DE DEFENSA Y SEGURIDAD	0.00	0.00
5.5.1.5.20	MAQUINARIA Y EQUIPO AGROPECUARIO	0.00	0.00
5.5.1.5.21	MAQUINARIA Y EQUIPO INDUSTRIAL	0.00	0.00
5.5.1.5.22	MAQUINARIA Y EQUIPO DE CONSTRUCCIÓN	0.00	0.00
5.5.1.5.23	SIST.AIRE ACOND.CALEF.Y REF.IND.Y COM.	0.00	0.00
5.5.1.5.24	EQUIPO DE COMUN.Y TELECOMUNICACIÓN	0.00	0.00
5.5.1.5.25	EQOS D/GENER.ELÉCT.APAR.Y ACCES.ELÉCT.	0.00	0.00
5.5.1.5.26	HERRAMIENTAS Y MÁQUINAS - HERRAMIENTA	0.00	0.00
5.5.1.5.27	OTROS EQUIPOS	0.00	0.00
5.5.1.6	DETERIORO DE LOS ACTIVOS BIOLÓGICOS	0.00	0.00
5.5.1.6.1	BOVINOS	0.00	0.00
5.5.1.6.2	PORCINOS	0.00	0.00
5.5.1.6.3	AVES	0.00	0.00
5.5.1.6.4	OVINOS Y CAPRINOS	0.00	0.00
5.5.1.6.5	PECES Y ACUICULTURA	0.00	0.00
5.5.1.6.6	EQUINOS	0.00	0.00
5.5.1.6.7	ESPECIES MENORES Y DE ZOOLOGICO	0.00	0.00
5.5.1.6.8	ÁRBOLES Y PLANTAS	0.00	0.00
5.5.1.6.9	OTROS ACTIVOS BIOLÓGICOS	0.00	0.00
5.5.1.7	AMORTIZACIÓN DE ACTIVOS INTANGIBLES	0.00	0.00
5.5.1.7.1	SOFTWARE	0.00	0.00
5.5.1.7.2	PATENTES	0.00	0.00
5.5.1.7.3	MARCAS	0.00	0.00
5.5.1.7.4	DERECHOS	0.00	0.00
5.5.1.7.5	CONCESIONES	0.00	0.00
5.5.1.7.6	FRANQUICIAS	0.00	0.00
5.5.1.7.7	LICENCIAS INFORMÁTICAS E INTELECTUALES	0.00	0.00
5.5.1.7.8	LICENCIAS INDUSTRIALES, COMERC.Y OTRAS	0.00	0.00
5.5.1.7.9	OTROS ACTIVOS INTANGIBLES	0.00	0.00
5.5.1.7.9	DISMINUCIÓN DE BIENES POR PÉRDIDA,	0.00	0.00
5.5.1.7.9	OBSOLESCENCIA Y DETERIORO	0.00	0.00
5.5.2	PROVISIONES	0.00	0.00
5.5.2.1	PROVISIONES DE PASIVOS A CORTO PLAZO	0.00	0.00
5.5.2.2	PROVISIONES DE PASIVOS A LARGO PLAZO	0.00	0.00
5.5.3	DISMINUCIÓN DE INVENTARIOS	0.00	0.00
5.5.3.1	DISMINUCIÓN DE INVENTARIOS DE	0.00	0.00
5.5.3.2	MERCANCIAS PARA VENTA	0.00	0.00
5.5.3.2	DISMINUCIÓN DE INVENTARIOS DE	0.00	0.00
5.5.3.3	MERCANCIAS TERMINADAS	0.00	0.00
5.5.3.3	DISMINUCIÓN DE INVENTARIOS DE	0.00	0.00
5.5.3.4	MERCANCIAS EN PROCESO DE ELABORACIÓN	0.00	0.00
5.5.3.4	DISMINUCIÓN DE INVENTARIOS DE MATERIAS	0.00	0.00
5.5.3.4	PRIMAS, MATERIALES Y SUMINISTROS PARA	0.00	0.00
5.5.3.4	PRODUCCIÓN	0.00	0.00
5.5.3.5	DISMINUCIÓN DE ALMACÉN DE MATERIALES Y	0.00	0.00
5.5.3.5	SUMINISTROS DE CONSUMO	0.00	0.00
5.5.4	AUMENTO POR INSUFICIENCIA DE	0.00	0.00
5.5.4.1	ESTIMACIONES POR PÉRDIDA O DETERIORO U	0.00	0.00
5.5.4.1	OBSOLESCENCIA	0.00	0.00
5.5.4.1	AUMENTO POR INSUFICIENCIA DE	0.00	0.00
5.5.4.1	ESTIMACIONES POR PÉRDIDA O DETERIORO U	0.00	0.00
5.5.5	OBSOLESCENCIA	0.00	0.00
5.5.5.1	AUMENTO POR INSUFICIENCIA DE PROVISIONES	0.00	0.00
5.5.5.1	AUMENTO POR INSUFICIENCIA DE PROVISIONES	0.00	0.00




MUNICIPIO DE XALTOCAN TLAXCALA

NOTAS AL ESTADO DE ACTIVIDADES

Al 30 de Junio de 2022

(Cifras en pesos)

5.5.9	OTROS GASTOS	0.00	0.00
5.5.9.1	GASTOS DE EJERCICIOS ANTERIORES	0.00	0.00
5.5.9.2	PERDIDAS POR RESPONSABILIDADES	0.00	0.00
5.5.9.3	BONIFICACIONES Y DESCUENTOS OTORGADOS	0.00	0.00
5.5.9.4	DIFERENCIAS POR TIPO DE CAMBIO NEGATIVAS	0.00	0.00
5.5.9.5	DIFERENCIAS DE COTIZACIONES NEGATIVAS EN VALORES NEGOCIABLES	0.00	0.00
5.5.9.6	RESULTADO POR POSICIÓN MONETARIA	0.00	0.00
5.5.9.7	PERDIDAS POR PARTICIPACIÓN PATRIMONIAL	0.00	0.00
5.5.9.8	DIFERENCIAS POR REESTRUCTURACIÓN DE DEUDA PÚBLICA NEGATIVAS	0.00	0.00
5.5.9.9	OTROS GASTOS VARIOS	0.00	0.00
5.6	INVERSIÓN PÚBLICA	0.00	0.00
5.6.1	INVERSIÓN PÚBLICA NO CAPITALIZABLE	0.00	0.00
5.6.1.1	CONSTRUCCION EN BIENES NO CAPITALIZABLE	0.00	0.00
	TOTAL	17,114,462.35	100.00



Bajo protesta de decir verdad declaramos que los Estados Financieros y sus notas, son razonablemente correctos y son responsabilidad del emisor.

MED. JOSE LUIS HERNANDEZ SALDAÑA
PRESIDENTE

HERNANDEZ SALDAÑA

C.F.I. ARTURO LOZANO SALDAÑA
TESORERO MUNICIPAL

C. ARACELI PEREZ LOZANO
SINDICO MUNICIPAL



NOTAS AL ESTADO DE VARIACIÓN EN LA HACIENDA PÚBLICA/PATRIMONIO
Al 30 de Junio de 2022

000 34

(Cifras en pesos)

VPH-01 PATRIMONIO CONTRIBUIDO:						
Cuenta	Nombre de la Cuenta	Saldo Inicial	Variación	Saldo Final	Tipo	Naturaleza
3.1.1	APORTACIONES	10,427,419.83	0.00	10,427,419.83		
3.1.2	DONACIONES DE CAPITAL	0.00	0.00	0.00		
3.1.3	ACTUALIZACIÓN DE LA HACIENDA PÚBLICA/PATRIMONIO	0.00	0.00	0.00		
	TOTAL	10,427,419.83	0.00	10,427,419.83		
VPH-02 PATRIMONIO GENERADO:						
Cuenta	Nombre de la Cuenta	Saldo Inicial	Variación	Saldo Final	Procedencia	
3.2.1	RESULTADOS DEL EJERCICIO (AHORRO/ DESAHORRO)	-2,114,009.57	11,393,613.02	9,279,603.45		
3.2.2	RESULTADOS DE EJERCICIOS ANTERIORES	12,246,005.19	-2,114,596.75	10,131,408.44		
3.2.3	REVALUOS	0.00	0.00	0.00		
3.2.3.1	REVALUO DE BIENES INMUEBLES	0.00	0.00	0.00		
3.2.3.2	REVALUO DE BIENES MUEBLES	0.00	0.00	0.00		
3.2.3.3	REVALUO DE BIENES INTANGIBLES	0.00	0.00	0.00		
3.2.3.9	OTROS REVALUOS	0.00	0.00	0.00		
3.2.4	RESERVAS	0.00	0.00	0.00		
3.2.4.1	RESERVAS DE PATRIMONIO	0.00	0.00	0.00		
3.2.4.2	RESERVAS TERRITORIALES	0.00	0.00	0.00		
3.2.4.3	RESERVAS POR CONTINGENCIAS	0.00	0.00	0.00		
3.2.5	RECTIFICACIONES DE RESULTADOS DE EJERCICIOS ANTERIORES	0.00	0.00	0.00		
3.2.5.1	CAMBIOS EN POLITICAS CONTABLES	0.00	0.00	0.00		
3.2.5.2	CAMBIOS POR ERRORES CONTABLES	0.00	0.00	0.00		
	TOTAL	10,131,995.62	9,279,016.27	19,411,011.89		

Bajo protesta de fe pública declaramos que los Estados Financieros y sus notas, son verdaderos y correctos y son responsabilidad del emisor.

XALTOCAN
GOBIERNO MUNICIPAL
PRESIDENCIA
MUNICIPAL
MED. JOSÉ HERRERA VAZQUEZ
PRESIDENTE MUNICIPAL
2021-2024

C.F.I. ARTURO LOZANO SALDAÑA
TESORERO MUNICIPAL

C. ARACELI PEREZ LOZANO
SINDICO MUNICIPAL



NOTAS AL ESTADO DE FLUJOS DE EFECTIVO
Al 30 de Junio de 2022
(Cifras en pesos)

Concepto	2022	2021
1.1.1.1.1 EFECTIVO	137,314.73	17,393.50
1.1.1.1.2 BANCOS/TESORERÍA	4,114,630.19	387,940.56
1.1.1.1.3 BANCOS/DEPENDENCIAS Y OTROS	0.00	0.00
1.1.1.1.4 INVERSIONES TEMPORALES (HASTA 3 MESES)	0.00	0.00
1.1.1.1.5 FONDOS CON AFECTACIÓN ESPECÍFICA	0.00	0.00
1.1.1.1.6 DEPÓSITOS DE FONDOS DE TERCEROS EN GARANTÍA Y/O ADMINISTRACIÓN	0.00	0.00
1.1.1.1.9 OTROS EFECTIVOS Y EQUIVALENTES	0.00	0.00
1.1.1 TOTAL	4,251,944.92	405,334.06

EFE-02 APLICACIÓN DE EFECTIVO POR ACTIVIDADES DE INVERSIÓN:

Concepto	Adquisición	Pagos
1.2.3 BIENES INMUEBLES, INFRAESTRUCTURA Y CONSTRUCCIONES EN PROCESO	8,925,129.69	5,287,101.67
1.2.3.1 TERRENOS	0.00	0.00
1.2.3.2 VIVIENDAS	0.00	0.00
1.2.3.3 EDIFICIOS NO HABITACIONALES	0.00	0.00
1.2.3.4 INFRAESTRUCTURA	0.00	0.00
1.2.3.5 CONSTRUCCIONES EN PROCESO EN BIENES DE DOMINIO PÚBLICO	8,809,776.39	5,171,748.37
1.2.3.6 CONSTRUCCIONES EN PROCESO EN BIENES PROPIOS	115,353.30	115,353.30
1.2.3.9 OTROS BIENES INMUEBLES	0.00	0.00
1.2.4 BIENES MUEBLES	101,446.80	101,446.80
1.2.4.1 MOBILIARIO Y EQUIPO DE ADMINISTRACIÓN	41,126.80	41,126.80
1.2.4.2 MOBILIARIO Y EQUIPO EDUCACIONAL Y RECREATIVO	0.00	0.00
1.2.4.3 EQUIPO E INSTRUMENTAL MÉDICO Y DE LABORATORIO	0.00	0.00
1.2.4.4 VEHICULOS Y EQUIPO DE TRANSPORTE	60,320.00	60,320.00
1.2.4.5 EQUIPO DE DEFENSA Y SEGURIDAD	0.00	0.00
1.2.4.6 MAQUINARIA, OTROS EQUIPOS Y HERRAMIENTAS	0.00	0.00
1.2.4.7 COLECCIONES, OBRAS DE ARTE Y OBJETOS VALIOSOS	0.00	0.00
1.2.4.8 ACTIVOS BIOLÓGICOS	0.00	0.00
1.2.5 ACTIVOS INTANGIBLES	0.00	0.00
1.2.5.1 SOFTWARE	0.00	0.00
1.2.5.2 PATENTES, MARCAS Y DERECHOS	0.00	0.00
1.2.5.3 CONCESIONES Y PERMISOS	0.00	0.00
1.2.5.4 LICENCIAS	0.00	0.00
1.2.5.4 OTROS ACTIVOS INTANGIBLES	0.00	0.00
1.2.5.9 TOTAL DE APLICACIÓN DE EFECTIVO POR ACTIVIDADES DE INVERSIÓN	1,026,576.49	5,388,548.47



NOTAS AL ESTADO DE FLUJOS DE EFECTIVO
Al 30 de Junio de 2022
(Cifras en pesos)

Concepto	2022	2021	
3.2.1.1	RESULTADOS DEL EJERCICIO (AHORRO/ DESAHORRO)	9,279,603.45	-2,114,009.57
5.4	(+) MOVIMIENTOS DE PARTIDAS QUE NO AFECTAN AL EFECTIVO	53,518.08	16,511,698.26
5.5	INTERESES, COMISIONES Y OTROS GASTOS DE LA DEUDA PUBLICA	0.00	0.00
5.6	OTROS GASTOS Y PERDIDAS EXTRAORDINARIAS	0.00	0.00
2.1.1.1	INVERSION PÚBLICA	0.00	16,530,838.26
	INCREMENTOS EN CUENTAS POR PAGAR DE ACTIVIDADES DE OPERACIÓN	53,518.08	-19,140.00
	(-) MOVIMIENTOS DE PARTIDAS QUE NO AFECTAN AL EFECTIVO	0.00	34.07
4.x	INGRESOS DE OPERACIÓN NO PRESUPUESTARIOS	0.00	34.07
1.x.5x	GASTOS DE OPERACIÓN NO CONTABLES	0.00	0.00
1.1.1.2	INCREMENTOS EN CUENTAS POR COBRAR DE ACTIVIDADES DE OPERACIÓN	0.00	0.00
	(=) FLUJOS DE EFECTIVO NETOS DE LAS ACTIVIDADES DE OPERACIÓN	9,333,121.53	14,397,654.62

Bajo protesta de decir verdad declaramos que los Estados Financieros y sus notas,
son razonablemente correctos y son responsabilidad del emisor.

MED. JOSE LUIS HERNANDEZ VAZQUEZ
PRESIDENTE

C.F.I. ARTURO LOZANO SALDAÑA
TESORERO MUNICIPAL

C. ARACELI PEREZ LOZANO
SINDICO MUNICIPAL



CONCILIACIÓN

Correspondiente Del 1 de Enero al 30 de Junio de 2022
(Cifras en pesos)

CONCILIACIÓN ENTRE LOS INGRESOS PRESUPUESTARIOS Y CONTABLES:

1. Total de Ingresos Presupuestarios	26,394,065.80
2. Más ingresos contables no presupuestarios	0.00
2.1 INGRESOS FINANCIEROS	0.00
2.2 INCREMENTO POR VARIACIÓN DE INVENTARIOS	0.00
2.3 DISMINUCIÓN DEL EXCESO DE ESTIMACIONES POR PÉRDIDA O DETERIORO U OBSOLESCENCIA DISMINUCIÓN DEL EXCESO DE PROVISIONES	0.00
2.4 OTROS INGRESOS Y BENEFICIOS VARIOS	0.00
2.5 OTROS INGRESOS CONTABLES NO PRESUPUESTARIOS	0.00
3. Menos ingresos presupuestarios no contables	0.00
3.1 APROVECHAMIENTOS PATRIMONIALES	0.00
3.2 INGRESOS DERIVADOS DE FINANCIAMIENTOS	0.00
3.3 OTROS INGRESOS PRESUPUESTARIOS NO CONTABLES	0.00
4. Total de Ingresos Contables (4 = 1 + 2 - 3)	26,394,065.80






000 39

CONCILIACIÓN
de Enero al 30 de Junio de 2022
(en cifras en pesos)

MED. JOSE LUIS HERNANDEZ VAZQUEZ
PRESIDENTE

C.F.I. ARTURO LOZANO SALDANA
TESORERO MUNICIPAL

C. ARACELI PEREZ LOZANO
SINDICO MUNICIPAL



MUNICIPIO DE XALTOCAN TLAXCALA

NOTAS DE MEMORIA
Al 30 de Junio de 2022
(Cifras en pesos)

000 40

MEM-01 Cuentas de ORDEN CONTABLES:	Nombre de la Cuenta	Saldo Inicial	Cargo	Abono	Saldo Final
7	CUENTAS DE ORDEN CONTABLES	0.00	0.00	0.00	0.00 (d)
7.1	VALORES	0.00	0.00	0.00	0.00 (d)
7.1.1	VALORES EN CUSTODIA	0.00	0.00	0.00	0.00 (d)
7.1.1.2	CUSTODIA DE VALORES	0.00	0.00	0.00	0.00 (a)
7.1.1.3	INSTRUMENTOS DE CREDITO PRESTADOS A FORMADORES DE MERCADO	0.00	0.00	0.00	0.00 (d)
7.1.1.4	PRÉSTAMO DE INSTRUMENTOS DE CRÉDITO A FORMADORES DE MERCADO Y SU GARANTÍA	0.00	0.00	0.00	0.00 (a)
7.1.1.5	INSTRUMENTOS DE CRÉDITO RECIBIDOS EN GARANTÍA DE LOS FORMADORES DE MERCADO	0.00	0.00	0.00	0.00 (d)
7.1.1.6	GARANTÍA DE CRÉDITOS RECIBIDOS DE LOS FORMADORES DE MERCADO	0.00	0.00	0.00	0.00 (a)
7.2	EMISION DE OBLIGACIONES	0.00	0.00	0.00	0.00 (d)
7.2.1	AUTORIZACIÓN PARA LA EMISIÓN DE BONOS, TÍTULOS Y VALORES DE LA DEUDA PÚBLICA INTERNA	0.00	0.00	0.00	0.00 (d)
7.2.2	AUTORIZACIÓN PARA LA EMISIÓN DE BONOS, TÍTULOS Y VALORES DE LA DEUDA PÚBLICA EXTERNA	0.00	0.00	0.00	0.00 (d)
7.2.3	EMISIONES AUTORIZADAS DE LA DEUDA PÚBLICA INTERNA Y EXTERNA	0.00	0.00	0.00	0.00 (a)
7.2.4	SUSCRIPCIÓN DE CONTRATOS DE PRÉSTAMOS Y OTRAS OBLIGACIONES DE LA DEUDA PÚBLICA INTERNA	0.00	0.00	0.00	0.00 (d)
7.2.5	SUSCRIPCIÓN DE CONTRATOS DE PRÉSTAMOS Y OTRAS OBLIGACIONES DE LA DEUDA PÚBLICA EXTERNA	0.00	0.00	0.00	0.00 (d)
7.2.6	CONTRATOS DE PRÉSTAMOS Y OTRAS OBLIGACIONES DE LA DEUDA PÚBLICA INTERNA Y EXTERNA	0.00	0.00	0.00	0.00 (a)
7.3	AVALES Y GARANTÍAS	0.00	0.00	0.00	0.00 (d)
7.3.1	AVALES AUTORIZADOS	0.00	0.00	0.00	0.00 (d)
7.3.2	AVALES FIRMADOS	0.00	0.00	0.00	0.00 (a)
7.3.3	FIANZAS Y GARANTÍAS RECIBIDAS POR DEUDAS A COBRAR	0.00	0.00	0.00	0.00 (d)
7.3.4	FIANZAS Y GARANTÍAS RECIBIDAS	0.00	0.00	0.00	0.00 (a)
7.3.5	FIANZAS OTORGADAS PARA RESPALDAR OBLIGACIONES NO FISCALES DEL GOBIERNO	0.00	0.00	0.00	0.00 (d)
7.3.6	FIANZAS OTORGADAS DEL GOBIERNO PARA RESPALDAR OBLIGACIONES NO FISCALES	0.00	0.00	0.00	0.00 (a)
7.4	JUICIOS	0.00	0.00	0.00	0.00 (d)
7.4.1	DEMANDAS JUDICIAL EN PROCESO DE RESOLUCIÓN	0.00	0.00	0.00	0.00 (d)
7.4.2	RESOLUCIÓN DE DEMANDAS EN PROCESO JUDICIAL	0.00	0.00	0.00	0.00 (a)
7.5	INVERSION MEDIANTE PROYECTOS PARA PRESTACION DE SERVICIOS (PPS) Y SIMILARES	0.00	0.00	0.00	0.00 (d)
7.5.1	CONTRATOS PARA INVERSIÓN MEDIANTE PROYECTOS PARA PRESTACIÓN DE SERVICIOS (PPS) Y SIMILARES	0.00	0.00	0.00	0.00 (d)
7.5.2	INVERSIÓN PÚBLICA CONTRATADA MEDIANTE PROYECTOS PARA PRESTACIÓN DE SERVICIOS (PPS) Y SIMILARES	0.00	0.00	0.00	0.00 (a)
7.6	BIENES EN CONCESIONADOS O EN COMODATO	0.00	0.00	0.00	0.00 (d)
7.6.1	BIENES BAJO CONTRATO EN CONCESIÓN	0.00	0.00	0.00	0.00 (d)
7.6.2	CONTRATO DE CONCESIÓN POR BIENES	0.00	0.00	0.00	0.00 (a)



NOTAS DE MEMORIA
Al 30 de Junio de 2022
(Cifras en pesos)

000 41

7.6.3	BIENES BAJO CONTRATO EN COMODATO	0.00	0.00	0.00	0.00	0.00	0.00	(d)
7.6.4	CONTRATO DE COMODATO POR BIENES	0.00	0.00	0.00	0.00	0.00	0.00	(a)
7.X	BIENES ARQUEOLÓGICOS, ARTÍSTICOS E HISTÓRICOS	0.00	0.00	0.00	0.00	0.00	0.00	(d)
7.X.1	BIENES ARQUEOLÓGICOS EN CUSTODIA	0.00	0.00	0.00	0.00	0.00	0.00	(d)
7.X.2	CUSTODIA DE BIENES ARQUEOLÓGICOS	0.00	0.00	0.00	0.00	0.00	0.00	(a)
7.X.3	BIENES ARTÍSTICOS EN CUSTODIA	0.00	0.00	0.00	0.00	0.00	0.00	(d)
7.X.4	CUSTODIA DE BIENES ARTÍSTICOS	0.00	0.00	0.00	0.00	0.00	0.00	(a)
7.X.5	BIENES HISTÓRICOS EN CUSTODIA	0.00	0.00	0.00	0.00	0.00	0.00	(d)
7.X.6	CUSTODIA DE BIENES HISTÓRICOS	0.00	0.00	0.00	0.00	0.00	0.00	(a)

MEM-02 CUENTAS DE ORDEN PRESUPUESTARIAS:

Cuenta	Nombre de la Cuenta	Saldo Inicial	Cargo	Abono	Saldo Final
8	CUENTAS DE ORDEN PRESUPUESTARIAS	0.00	238,534,765.96	238,534,765.96	0.00
8.1	LEY DE INGRESOS	0.00	95,230,471.60	95,230,471.60	0.00
8.1.1	LEY DE INGRESOS ESTIMADA	0.00	42,442,340.00	0.00	42,442,340.00
8.1.2	LEY DE INGRESOS POR EJECUTAR	0.00	26,394,065.80	42,442,340.00	16,048,274.20
8.1.3	MODIFICACIONES A LA LEY DE INGRESOS ESTIMADA	0.00	0.00	0.00	0.00
8.1.4	LEY DE INGRESOS DEVENGADA	0.00	26,394,065.80	26,394,065.80	0.00
8.1.5	LEY DE INGRESOS RECAUDADA	0.00	0.00	26,394,065.80	26,394,065.80
8.2	PRESUPUESTO DE EGRESOS	0.00	143,304,294.36	143,304,294.36	0.00
8.2.1	PRESUPUESTO DE EGRESOS APROBADO	0.00	0.00	42,442,340.00	42,442,340.00
8.2.2	PRESUPUESTO DE EGRESOS POR EJERCER	0.00	42,442,340.00	26,141,038.84	16,301,301.16
8.2.3	MODIFICACIONES AL PRESUPUESTO DE EGRESOS APROBADO	0.00	0.00	0.00	0.00
8.2.4	PRESUPUESTO DE EGRESOS COMPRONETIDO	0.00	26,141,038.84	26,141,038.84	0.00
8.2.5	PRESUPUESTO DE EGRESOS DEVENGADO	0.00	26,141,038.84	26,130,383.94	10,654.90
8.2.6	PRESUPUESTO DE EGRESOS EJERCIDOS	0.00	26,130,383.94	22,449,492.74	3,680,891.20
8.2.7	PRESUPUESTO DE EGRESOS PAGADOS	0.00	22,449,492.74	0.00	22,449,492.74

Bajo protesta de fe y veracidad declaramos que los Estados Financieros y sus notas, son verdaderos y correctos y son responsabilidad del emisor.

MED. JOSE LUIS PEREZ VAZQUEZ

C.F.I. ARTURO LOZANO SALDANA

PRESIDENTE MUNICIPAL

TESORERO MUNICIPAL

C. ARACELI PEREZ LOZANO
SINDICO MUNICIPAL



ESTADO ANALÍTICO DEL ACTIVO

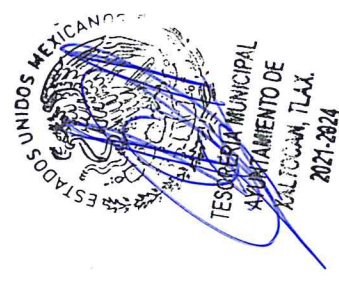
Del 1 de Enero al 30 de Junio de 2022

(Cifras en pesos)

Concepto	Saldo Inicial 1	Cargos del periodo 2	Abonos del periodo 3	Saldo final 4=(1+2-3)	Variación del periodo 5=(4-1)
ACTIVO	22,118,370.24	69,700,612.76	56,496,268.62	35,322,714.38	13,204,344.14
ACTIVO CIRCULANTE	1,853,110.28	60,674,036.27	56,496,268.62	6,030,877.93	4,177,767.65
EFFECTIVO Y EQUIVALENTES	405,334.06	32,429,228.58	28,582,617.72	4,251,944.92	3,846,610.86
DERECHOS A RECIBIR EFECTIVO O EQUIVALENTES	1,431,916.91	28,244,807.69	27,913,650.90	1,763,073.70	331,156.79
DERECHOS A RECIBIR BIENES O SERVICIOS	7,507.31	0.00	0.00	7,507.31	0.00
INVENTARIOS	0.00	0.00	0.00	0.00	0.00
ALMACENES	8,352.00	0.00	0.00	8,352.00	0.00
ESTIMACIÓN POR PÉRDIDA O DETERIORO DE ACTIVOS CIRCULANTES	0.00	0.00	0.00	0.00	0.00
OTROS ACTIVOS CIRCULANTES	0.00	0.00	0.00	0.00	0.00
ACTIVO NO CIRCULANTE	20,265,259.96	9,026,576.49	0.00	29,291,836.45	9,026,576.49
INVERSIONES FINANCIERAS A LARGO PLAZO	0.00	0.00	0.00	0.00	0.00
DERECHOS A RECIBIR EFECTIVO O EQUIVALENTES A LARGO PLAZO	0.00	0.00	0.00	0.00	0.00
BIENES INMUEBLES, INFRAESTRUCTURA Y CONSTRUCCIONES EN PROCESO	6,039,343.86	8,925,129.69	0.00	14,964,473.55	8,925,129.69
BIENES MUEBLES	14,362,270.24	101,446.80	0.00	14,463,717.04	101,446.80
ACTIVOS INTANGIBLES	144,809.00	0.00	0.00	144,809.00	0.00
DEPRECIACIÓN, DETERIORO Y AMORTIZACIÓN ACUMULADA DE BIENES	-281,163.14	0.00	0.00	-281,163.14	0.00
ACTIVOS	0.00	0.00	0.00	0.00	0.00
ESTIMACIÓN POR PÉRDIDA O DETERIORO DE ACTIVOS	0.00	0.00	0.00	0.00	0.00
OTROS ACTIVOS CIRCULANTES	0.00	0.00	0.00	0.00	0.00



Bajo protesta de decir verdad declaramos que los Estados Financieros y sus notas, son razonablemente correctos y son responsabilidad del emisor.



MUNICIPIO DE XALTOCAN TLAXCALA

000 43

ANALÍTICO DEL ACTIVO


De Enero al 30 de Junio de 2022
(en Cifras en pesos)



MED. JOSE LUIS
PRESIDENTE

C. F. I. ARTURO LOZANO SALDANA
TESORERO MUNICIPAL

C. ARACELI PEREZ LOZANO
SINDICO MUNICIPAL



ESTADO ANALÍTICO DE LA DEUDA Y OTROS PASIVOS
Del 1 de Enero al 30 de Junio de 2022
(Cifras en pesos)

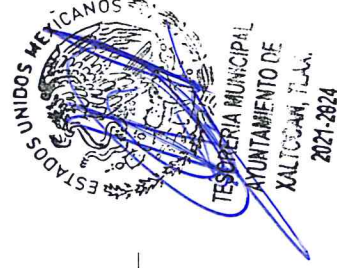
DENOMINACIÓN DE LAS DEUDAS	Moneda de Contratación	Institución o País Acreedor	Saldo Inicial del Periodo	Saldo Final del Periodo
DEUDA PÚBLICA				
CORTO PLAZO				
DEUDA INTERNA				
Instituciones de Crédito			0.00	0.00
Títulos y Valores			0.00	0.00
Arrendamientos financieros			0.00	0.00
DEUDA EXTERNA				
Organismos Financieros Internacionales				
Deuda Bilateral			0.00	0.00
Títulos y Valores			0.00	0.00
Arrendamientos Financieros			0.00	0.00
SUBTOTAL CORTO PLAZO			0.00	0.00
LARGO PLAZO				
DEUDA INTERNA				
Instituciones de Crédito			0.00	0.00
Títulos y Valores			0.00	0.00
Arrendamientos financieros			0.00	0.00
DEUDA EXTERNA				
Organismos Financieros Internacionales				
Deuda Bilateral			0.00	0.00
Títulos y Valores			0.00	0.00
Arrendamientos Financieros			0.00	0.00
SUBTOTAL LARGO PLAZO			0.00	0.00
OTROS PASIVOS			1,558,954.79	5,484,282.66
TOTAL DEUDA Y OTROS PASIVOS			1,558,954.79	5,484,282.66

Bajo protesta de decir verdad, declaramos que los Estados Financieros y sus notas, son razonablemente correctos y son responsabilidad del emisor.



MED. JOSE LUIS LOPEZ AZQUEZ
PRESIDENTE MUNICIPAL

C.F.I. ARTURO LOZANO SALDAÑA
TESORERO MUNICIPAL



C. ARACELI PEREZ LOZANO
SINDICO MUNICIPAL

MUNICIPIO DE XALTOCAN TLAXCALA

ESTADO ANALITICO DE INGRESOS
Del 1 de Enero al 30 de Junio de 2022


(Cifras en pesos)

Rubro de Ingresos	(1) Ingreso Estimado	(2) Ampliaciones y Reducciones	(3=1+2) Modificado	(4) Ingreso Devengado	(5) Ingreso Recaudado	(6=5-1) Diferencia
IMPUESTOS	1,603,204.00	0.00	1,603,204.00	1,620,512.24	1,620,512.24	17,308.24
CUOTAS Y APORT. DE SEGURIDAD SOCIAL	0.00	0.00	0.00	39,100.17	39,100.17	-11,595.83
CONTRIBUCIONES DE MEJORAS	50,696.00	0.00	50,696.00	1,296,285.71	1,296,285.71	61,426.71
DERECHOS	1,234,859.00	0.00	1,234,859.00	90,179.01	90,179.01	90,179.01
PRODUCTOS	0.00	0.00	0.00	0.00	0.00	0.00
APROVECHAMIENTOS	30,000.00	0.00	30,000.00	0.00	0.00	-30,000.00
INGRESOS POR VENTAS DE BIENES,						
PRESTACION DE SERVICIOS Y OTROS INGRESOS	39,523,581.00	0.00	39,523,581.00	23,347,988.67	23,347,988.67	-16,175,592.33
PARTICIPACIONES, APORTACIONES, CONVENIOS,						
INCENTIVOS DERIV. DE LA COLAB. FISCAL Y						
FONDOS DIST. DE APORT						
TRANSFERENCIAS, ASIGNACIONES, SUBSIDIOS	0.00	0.00	0.00	0.00	0.00	0.00
Y SUBVENCIONES, Y PENSIONES Y						
OTUBIACIONES	0.00	0.00	0.00	0.00	0.00	0.00
INGRESOS DERIVADOS DE FINANCIAMIENTOS						
TOTAL	42,442,340.00	0.00	42,442,340.00	26,394,065.80	26,394,065.80	0.00
INGRESOS EXCEDENTES						
						0.00





Estado Analítico de Ingresos por Fuente de Financiamiento	(1) Ingreso Estimado	(2) Ampliaciones/ Reducciones	(3=1+2) Ingreso Modificado	(4) Ingreso Devengado	(5) Ingreso Recaudado	Diferencia (6=5-1)
INGRESOS DEL PODER EJECUTIVO FEDERAL O ESTATAL Y DE LOS MUNICIPIOS	42,412,340.00	0.00	42,412,340.00	26,394,065.80	26,394,065.80	-16,018,274.20
IMPUESTOS	1,603,204.00	0.00	1,603,204.00	1,620,512.24	1,620,512.24	17,308.24
CUOTAS Y APORT. DE SEGURIDAD SOCIAL	0.00	0.00	0.00	0.00	0.00	0.00
CONTRIBUCIONES DE MEJORAS	50,696.00	0.00	50,696.00	39,100.17	39,100.17	-11,595.83
DERECHOS	1,234,859.00	0.00	1,234,859.00	1,296,285.71	1,296,285.71	61,426.71
PRODUCTOS	0.00	0.00	0.00	90,179.01	90,179.01	90,179.01
APROVECHAMIENTOS	0.00	0.00	0.00	0.00	0.00	0.00
PARTICIPACIONES, APORTACIONES, CONVENIOS, INCENTIVOS DERIV. DE LA COLAB. FISCAL Y FONDOS DIST. DE APORT.	39,523,581.00	0.00	39,523,581.00	23,347,988.67	23,347,988.67	-16,175,592.33
TRANSFERENCIAS, ASIGNACIONES, SUBSIDIOS Y SUBVENCIONES, Y PENSIONES Y JUBILACIONES	0.00	0.00	0.00	0.00	0.00	0.00
INGRESOS DE LOS ENTES PÚBLICOS DE LOS PODERES LEGISLATIVO Y JUDICIAL, DE LOS ÓRGANOS AUTÓNOMOS Y DEL SECTOR PARAESTATAL O PARAMUNICIPAL, ASÍ COMO DE LAS EMPRESAS PRODUCTIVAS DEL ESTADO	0.00	0.00	0.00	0.00	0.00	0.00
CUOTAS Y APORT. DE SEGURIDAD SOCIAL	0.00	0.00	0.00	0.00	0.00	0.00
PRODUCTOS	0.00	0.00	0.00	0.00	0.00	0.00
INGRESOS POR VENTAS DE BIENES, PRESTACIÓN DE SERVICIOS Y OTROS INGRESOS	0.00	0.00	0.00	0.00	0.00	0.00
TRANSFERENCIAS, ASIGNACIONES, SUBSIDIOS Y SUBVENCIONES, Y PENSIONES Y JUBILACIONES	0.00	0.00	0.00	0.00	0.00	0.00



Estado Analítico de Ingresos por Fuente de Financiamiento	(1) Ingreso Estimado	(2) Ampliaciones/ Reducciones	(3=1+2) Ingreso Modificado	(4) Ingreso Devengado	(5) Ingreso Recaudado	(6=5-1) Diferencia
INGRESOS DERIVADOS DE FINANCIAMIENTO	0.00	0.00	0.00	0.00	0.00	0.00
INGRESOS DERIVADOS DE FINANCIAMIENTOS	0.00	0.00	0.00	0.00	0.00	0.00
TOTAL	42,412,340.00	0.00	42,412,340.00	26,394,065.80	26,394,065.80	0.00
Ingresos Excedentes						0.00

Bajo protesta de decir verdad declaramos que los Estados Financieros y sus notas, son razonablemente correctos y son responsabilidad del emisor.

XALTOCAN
PRESIDENCIA
MED. JOSÉ MANUEL MORALES
PRESIDENTE MUNICIPAL
MUNICIPAL
TESORERO MUNICIPAL
ARTURO LOZANO SALDANA

C. ARACELI PEREZ LOZANO
SINDICO MUNICIPAL




MUNICIPIO DE XALTOCAN TLAXCALA
 ESTADO ANALÍTICO DEL EJERCICIO DEL PRESUPUESTO DE EGRESOS
 CLASIFICACIÓN ADMINISTRATIVA
 Del 1 de Enero al 30 de Junio de 2022
 (Cifras en pesos)



Concepto	Egreso Aprobado (1)	Ampliaciones/ Reducciones (2)	Egreso Modificado (3=1+2)	Egreso Devengado (4)	Egreso Pagado (5)	Subejercicio (6=3-4)
----------	---------------------------	-------------------------------------	---------------------------------	----------------------------	-------------------------	-------------------------

3	SECTOR PUBLICO MUNICIPAL	42,442,340.00	42,442,340.00	26,141,038.84	22,449,492.74	16,301,301.16
3.1	SECTOR PUBLICO NO FINANCIERO	42,442,340.00	42,442,340.00	26,141,038.84	22,449,492.74	16,301,301.16
3.1.1	GOBIERNO MUNICIPAL	42,442,340.00	42,442,340.00	26,141,038.84	22,449,492.74	16,301,301.16
3.1.1.1	GOBIERNO MUNICIPAL	42,442,340.00	42,442,340.00	26,141,038.84	22,449,492.74	16,301,301.16
000	RAMO GENERAL	0.00	0.00	0.00	19,658.52	-19,658.52
001	PRESIDENCIA	9,133,477.94	9,133,477.94	1,387,943.65	1,387,943.65	7,745,534.29
002	SINDICATURA	535,849.60	535,849.60	215,699.00	215,699.00	320,150.60
003	REGIDORES	1,998,628.80	1,998,628.80	1,001,580.66	1,001,580.66	997,048.14
004	TESORERIA	4,692,636.92	4,692,636.92	1,778,589.94	1,767,589.94	2,914,046.98
005	SECRETARIA H. AYUNTAMIENTO	665,438.40	665,438.40	361,982.06	361,982.06	303,456.34
006	OBRAS PUBLICAS	6,818,106.37	6,818,106.37	5,187,021.45	1,548,993.43	1,631,084.92
007	SEGURIDAD PUBLICA	4,885,837.90	4,885,837.90	2,381,834.95	2,381,834.95	2,504,002.95
008	SERVICIOS PUBLICOS MUNICIPALES	5,812,641.78	5,812,641.78	2,095,166.23	2,095,166.23	3,717,475.55
009	PROTECCION CIVIL	497,400.00	497,400.00	402,632.74	397,114.74	94,767.26
010	DEPORTES	308,457.60	308,457.60	195,315.63	195,315.63	113,141.97
011	CULTURA	202,910.40	202,910.40	147,485.68	147,424.72	55,524.72
012	ECOLOGIA	194,884.80	194,884.80	82,134.59	82,134.59	112,750.21
013	REGISTRO CIVIL	291,376.80	291,376.80	336,169.55	336,169.55	-44,792.75
014	PLANACION	0.00	0.00	85,864.00	85,864.00	-85,864.00
015	CONTRALORIA	561,079.20	561,079.20	210,372.08	210,372.08	350,707.12
016	JURIDICO	306,213.60	306,213.60	102,420.00	102,420.00	203,793.60
017	INFORMATICA	0.00	0.00	0.00	0.00	0.00
018	COMUNICACION SOCIAL	408,053.49	408,053.49	146,599.00	146,599.00	261,454.49
019	MINISTERIO PUBLICO	0.00	0.00	0.00	0.00	0.00
020	DIF MUNICIPAL	1,277,234.40	1,277,234.40	882,767.39	876,873.79	394,467.01
021	COMISIONES DE AGUA POTABLE	0.00	0.00	0.00	0.00	0.00
022	ACCESO A LA INFORMACION	219,991.20	219,991.20	109,825.38	109,825.38	110,165.82
023	GESTION Y DESARROLLO	0.00	0.00	0.00	0.00	0.00
024	JUEZ MUNICIPAL	381,110.40	381,110.40	183,418.00	183,418.00	197,692.40
025	PARQUE VEHICULAR	108,504.00	108,504.00	48,346.00	48,346.00	60,158.00
026	CRONISTA	88,466.40	88,466.40	41,062.00	41,062.00	47,404.40
027	COMERCIO	422,188.80	422,188.80	191,580.00	191,580.00	230,608.80
123	DELEGADO XALTOCAN	167,752.00	167,752.00	860,860.10	858,988.11	-1,118,074.83
124	PC ACUICULTAZCATEPPE	272,664.00	272,664.00	272,664.00	272,664.00	-405,992.62
125	PC CUATLA	284,664.00	284,664.00	284,664.00	284,664.00	-481,526.39
126	PC HUITZCOTLITL	284,664.00	284,664.00	284,664.00	284,664.00	-709,668.25
127	PC LAS MESAS	272,664.00	272,664.00	272,664.00	272,664.00	-6,033.47
128	PC TEXOPA	284,664.00	284,664.00	284,664.00	284,664.00	-481,526.39
129	PC TLATLAHUQUITEPEPE	284,664.00	284,664.00	284,664.00	284,664.00	-709,668.25
130	PC TOPILCO	296,664.00	296,664.00	296,664.00	296,664.00	-1,824,501.90



MUNICIPIO DE XALTOCAN TLAXCALA

ESTADO ANALITICO DEL EJERCICIO DEL PRESUPUESTO DE EGRESOS
 CLASIFICACIÓN ADMINISTRATIVA
 Del 1 de Enero al 30 de Junio de 2022
 (Cifras en pesos)

Concepto	Egreso Aprobado (1)	Ampliaciones/Reducciones (2)	Egreso Modificado (3=1+2)	Egreso Devengado (4)	Egreso Pagado (5)	Subejercicio (6=3-4)
INSTANCIA MUNICIPAL DE LA MUJER	276,566.40	0.00	276,566.40	123,597.00	123,597.00	152,969.40
AUX MEDICION DE PREDIOS	0.00	0.00	0.00	0.00	0.00	0.00
EXPRESIDENTE	0.00	0.00	0.00	0.00	0.00	0.00
DESARROLLO MUNICIPAL	194,884.80	0.00	194,884.80	61,595.00	61,595.00	133,289.80
TOTAL DEL GASTO	42,442,340.00	0.00	42,442,340.00	26,141,038.84	22,449,492.74	16,301,301.16

Bajo protesta de decir verdad declaramos que los Estados Financieros y sus notas, son razonablemente correctos y son responsabilidad del emisor.

XALTOCAN
 GOBIERNO MUNICIPAL
 PRESIDENCIA
 2021-2024
 MED. JOSE LUIS HERNANDEZ VAZQUEZ
 PRESIDENTE MUNICIPAL
 ARTURO LOZANO SALDANA
 TESORERO MUNICIPAL

C. ARACELI PEREZ LOZANO
 SINDICO MUNICIPAL



MUNICIPIO DE XALTOCAN TLAXCALA

ESTADO ANALITICO DEL EJERCICIO DEL PRESUPUESTO DE EGRESOS
 CLASIFICACIÓN ECONOMICA (POR TIPO DE GASTO)
 Del 1 de Enero al 30 de Junio de 2022
 (Cifras en pesos)

Concepto	Egreso Aprobado (1)	Ampliaciones/ Reducciones (2)	Egreso Modificado (3=1+2)	Egreso Devengado (4)	Egreso Pagado (5)	Subejercicio (6=3-4)
1 GASTO CORRIENTE	35,425,694.47	0.00	35,425,694.47	17,114,462.35	17,060,944.27	18,311,232.12
2 GASTO DE CAPITAL	7,016,645.53	0.00	7,016,645.53	9,026,576.49	5,388,548.47	-2,009,930.96
3 AMORTIZACIÓN DE LA DEUDA Y DISMINUCIÓN DE PASIVOS	0.00	0.00	0.00	0.00	0.00	0.00
4 PENSIONES Y JUBILACIONES	0.00	0.00	0.00	0.00	0.00	0.00
5 PARTICIPACIONES	0.00	0.00	0.00	0.00	0.00	0.00
TOTAL DEL GASTO	42,442,340.00	0.00	42,442,340.00	26,141,038.84	22,449,492.74	16,301,301.16

Bajo protesta de decir verdad declaramos que los Estados Financieros y sus notas, son razonablemente correctos y son responsabilidad del emisor.




COMUNIDAD DE SERVIDORES PÚBLICOS
 MED. JOSE ANTONIO GONZALEZ VILLALBA PRESIDENTE MUNICIPAL
 ARTURO LOZANO SALDANA TESORERO MUNICIPAL

C. ARACELI PEREZ LOZANO
 SINDICO MUNICIPAL



MUNICIPIO DE XALTOCAN

ESTADO ANALÍTICO DEL EJERCICIO DEL PRESUPUESTO DE EGRESOS
 CLASIFICACIÓN POR OBJETO DEL GASTO (CAPÍTULO Y CONCEPTO)
 Del 1 de Enero al 30 de Junio de 2022
 (Cifras en pesos)



Concepto	Egreso (1)	Ampliaciones/Reducciones (2)	Egreso Modificado (3=1+2)	Egreso Devengado (4)	Egreso Pagado (5)	Subejercicio (6=3-4)
1 SERVICIOS PERSONALES	24,749,369.92	0.00	24,749,369.92	9,403,808.00	9,387,290.00	15,345,561.92
1.1 REMUNER. AL PERS. D/CARÁCTER PERMANENTE	22,582,744.00	0.00	22,582,744.00	9,235,104.00	9,218,586.00	13,347,640.00
1.1.1 REMUNER. P/PERSONAL D/CARÁCT. TRANSIT.	0.00	0.00	0.00	0.00	0.00	0.00
1.1.2 HONOR. POR SERVICIOS PERSONALES Y ESPECIALES	2,066,625.92	0.00	2,066,625.92	168,704.00	168,704.00	1,897,921.92
1.1.3 HONOR. POR SERVICIOS PERSONALES Y ESPECIALES	0.00	0.00	0.00	0.00	0.00	0.00
1.1.4 HONOR. POR SERVICIOS PERSONALES Y ESPECIALES	0.00	0.00	0.00	0.00	0.00	0.00
1.1.5 HONOR. POR SERVICIOS PERSONALES Y ESPECIALES	0.00	0.00	0.00	0.00	0.00	0.00
1.1.6 HONOR. POR SERVICIOS PERSONALES Y ESPECIALES	0.00	0.00	0.00	0.00	0.00	0.00
1.1.7 HONOR. POR SERVICIOS PERSONALES Y ESPECIALES	0.00	0.00	0.00	0.00	0.00	0.00
1.1.8 HONOR. POR SERVICIOS PERSONALES Y ESPECIALES	0.00	0.00	0.00	0.00	0.00	0.00
1.1.9 HONOR. POR SERVICIOS PERSONALES Y ESPECIALES	0.00	0.00	0.00	0.00	0.00	0.00
1.1.10 HONOR. POR SERVICIOS PERSONALES Y ESPECIALES	0.00	0.00	0.00	0.00	0.00	0.00
1.1.11 HONOR. POR SERVICIOS PERSONALES Y ESPECIALES	0.00	0.00	0.00	0.00	0.00	0.00
1.1.12 HONOR. POR SERVICIOS PERSONALES Y ESPECIALES	0.00	0.00	0.00	0.00	0.00	0.00
1.1.13 HONOR. POR SERVICIOS PERSONALES Y ESPECIALES	0.00	0.00	0.00	0.00	0.00	0.00
1.1.14 HONOR. POR SERVICIOS PERSONALES Y ESPECIALES	0.00	0.00	0.00	0.00	0.00	0.00
1.1.15 HONOR. POR SERVICIOS PERSONALES Y ESPECIALES	0.00	0.00	0.00	0.00	0.00	0.00
1.1.16 HONOR. POR SERVICIOS PERSONALES Y ESPECIALES	0.00	0.00	0.00	0.00	0.00	0.00
1.1.17 HONOR. POR SERVICIOS PERSONALES Y ESPECIALES	0.00	0.00	0.00	0.00	0.00	0.00
1.1.18 HONOR. POR SERVICIOS PERSONALES Y ESPECIALES	0.00	0.00	0.00	0.00	0.00	0.00
1.1.19 HONOR. POR SERVICIOS PERSONALES Y ESPECIALES	0.00	0.00	0.00	0.00	0.00	0.00
1.1.20 HONOR. POR SERVICIOS PERSONALES Y ESPECIALES	0.00	0.00	0.00	0.00	0.00	0.00
1.1.21 HONOR. POR SERVICIOS PERSONALES Y ESPECIALES	0.00	0.00	0.00	0.00	0.00	0.00
1.1.22 HONOR. POR SERVICIOS PERSONALES Y ESPECIALES	0.00	0.00	0.00	0.00	0.00	0.00
1.1.23 HONOR. POR SERVICIOS PERSONALES Y ESPECIALES	0.00	0.00	0.00	0.00	0.00	0.00
1.1.24 HONOR. POR SERVICIOS PERSONALES Y ESPECIALES	0.00	0.00	0.00	0.00	0.00	0.00
1.1.25 HONOR. POR SERVICIOS PERSONALES Y ESPECIALES	0.00	0.00	0.00	0.00	0.00	0.00
1.1.26 HONOR. POR SERVICIOS PERSONALES Y ESPECIALES	0.00	0.00	0.00	0.00	0.00	0.00
1.1.27 HONOR. POR SERVICIOS PERSONALES Y ESPECIALES	0.00	0.00	0.00	0.00	0.00	0.00
1.1.28 HONOR. POR SERVICIOS PERSONALES Y ESPECIALES	0.00	0.00	0.00	0.00	0.00	0.00
1.1.29 HONOR. POR SERVICIOS PERSONALES Y ESPECIALES	0.00	0.00	0.00	0.00	0.00	0.00
1.1.30 HONOR. POR SERVICIOS PERSONALES Y ESPECIALES	0.00	0.00	0.00	0.00	0.00	0.00
1.1.31 HONOR. POR SERVICIOS PERSONALES Y ESPECIALES	0.00	0.00	0.00	0.00	0.00	0.00
1.1.32 HONOR. POR SERVICIOS PERSONALES Y ESPECIALES	0.00	0.00	0.00	0.00	0.00	0.00
1.1.33 HONOR. POR SERVICIOS PERSONALES Y ESPECIALES	0.00	0.00	0.00	0.00	0.00	0.00
1.1.34 HONOR. POR SERVICIOS PERSONALES Y ESPECIALES	0.00	0.00	0.00	0.00	0.00	0.00
1.1.35 HONOR. POR SERVICIOS PERSONALES Y ESPECIALES	0.00	0.00	0.00	0.00	0.00	0.00
1.1.36 HONOR. POR SERVICIOS PERSONALES Y ESPECIALES	0.00	0.00	0.00	0.00	0.00	0.00
1.1.37 HONOR. POR SERVICIOS PERSONALES Y ESPECIALES	0.00	0.00	0.00	0.00	0.00	0.00
1.1.38 HONOR. POR SERVICIOS PERSONALES Y ESPECIALES	0.00	0.00	0.00	0.00	0.00	0.00
1.1.39 HONOR. POR SERVICIOS PERSONALES Y ESPECIALES	0.00	0.00	0.00	0.00	0.00	0.00
1.1.40 HONOR. POR SERVICIOS PERSONALES Y ESPECIALES	0.00	0.00	0.00	0.00	0.00	0.00
1.1.41 HONOR. POR SERVICIOS PERSONALES Y ESPECIALES	0.00	0.00	0.00	0.00	0.00	0.00
1.1.42 HONOR. POR SERVICIOS PERSONALES Y ESPECIALES	0.00	0.00	0.00	0.00	0.00	0.00
1.1.43 HONOR. POR SERVICIOS PERSONALES Y ESPECIALES	0.00	0.00	0.00	0.00	0.00	0.00
1.1.44 HONOR. POR SERVICIOS PERSONALES Y ESPECIALES	0.00	0.00	0.00	0.00	0.00	0.00
1.1.45 HONOR. POR SERVICIOS PERSONALES Y ESPECIALES	0.00	0.00	0.00	0.00	0.00	0.00
1.1.46 HONOR. POR SERVICIOS PERSONALES Y ESPECIALES	0.00	0.00	0.00	0.00	0.00	0.00
1.1.47 HONOR. POR SERVICIOS PERSONALES Y ESPECIALES	0.00	0.00	0.00	0.00	0.00	0.00
1.1.48 HONOR. POR SERVICIOS PERSONALES Y ESPECIALES	0.00	0.00	0.00	0.00	0.00	0.00
1.1.49 HONOR. POR SERVICIOS PERSONALES Y ESPECIALES	0.00	0.00	0.00	0.00	0.00	0.00
1.1.50 HONOR. POR SERVICIOS PERSONALES Y ESPECIALES	0.00	0.00	0.00	0.00	0.00	0.00
1.1.51 HONOR. POR SERVICIOS PERSONALES Y ESPECIALES	0.00	0.00	0.00	0.00	0.00	0.00
1.1.52 HONOR. POR SERVICIOS PERSONALES Y ESPECIALES	0.00	0.00	0.00	0.00	0.00	0.00
1.1.53 HONOR. POR SERVICIOS PERSONALES Y ESPECIALES	0.00	0.00	0.00	0.00	0.00	0.00
1.1.54 HONOR. POR SERVICIOS PERSONALES Y ESPECIALES	0.00	0.00	0.00	0.00	0.00	0.00
1.1.55 HONOR. POR SERVICIOS PERSONALES Y ESPECIALES	0.00	0.00	0.00	0.00	0.00	0.00
1.1.56 HONOR. POR SERVICIOS PERSONALES Y ESPECIALES	0.00	0.00	0.00	0.00	0.00	0.00
1.1.57 HONOR. POR SERVICIOS PERSONALES Y ESPECIALES	0.00	0.00	0.00	0.00	0.00	0.00
1.1.58 HONOR. POR SERVICIOS PERSONALES Y ESPECIALES	0.00	0.00	0.00	0.00	0.00	0.00
1.1.59 HONOR. POR SERVICIOS PERSONALES Y ESPECIALES	0.00	0.00	0.00	0.00	0.00	0.00
1.1.60 HONOR. POR SERVICIOS PERSONALES Y ESPECIALES	0.00	0.00	0.00	0.00	0.00	0.00
1.1.61 HONOR. POR SERVICIOS PERSONALES Y ESPECIALES	0.00	0.00	0.00	0.00	0.00	0.00
1.1.62 HONOR. POR SERVICIOS PERSONALES Y ESPECIALES	0.00	0.00	0.00	0.00	0.00	0.00
1.1.63 HONOR. POR SERVICIOS PERSONALES Y ESPECIALES	0.00	0.00	0.00	0.00	0.00	0.00
1.1.64 HONOR. POR SERVICIOS PERSONALES Y ESPECIALES	0.00	0.00	0.00	0.00	0.00	0.00
1.1.65 HONOR. POR SERVICIOS PERSONALES Y ESPECIALES	0.00	0.00	0.00	0.00	0.00	0.00
1.1.66 HONOR. POR SERVICIOS PERSONALES Y ESPECIALES	0.00	0.00	0.00	0.00	0.00	0.00
1.1.67 HONOR. POR SERVICIOS PERSONALES Y ESPECIALES	0.00	0.00	0.00	0.00	0.00	0.00
1.1.68 HONOR. POR SERVICIOS PERSONALES Y ESPECIALES	0.00	0.00	0.00	0.00	0.00	0.00
1.1.69 HONOR. POR SERVICIOS PERSONALES Y ESPECIALES	0.00	0.00	0.00	0.00	0.00	0.00
1.1.70 HONOR. POR SERVICIOS PERSONALES Y ESPECIALES	0.00	0.00	0.00	0.00	0.00	0.00
1.1.71 HONOR. POR SERVICIOS PERSONALES Y ESPECIALES	0.00	0.00	0.00	0.00	0.00	0.00
1.1.72 HONOR. POR SERVICIOS PERSONALES Y ESPECIALES	0.00	0.00	0.00	0.00	0.00	0.00
1.1.73 HONOR. POR SERVICIOS PERSONALES Y ESPECIALES	0.00	0.00	0.00	0.00	0.00	0.00
1.1.74 HONOR. POR SERVICIOS PERSONALES Y ESPECIALES	0.00	0.00	0.00	0.00	0.00	0.00
1.1.75 HONOR. POR SERVICIOS PERSONALES Y ESPECIALES	0.00	0.00	0.00	0.00	0.00	0.00
1.1.76 HONOR. POR SERVICIOS PERSONALES Y ESPECIALES	0.00	0.00	0.00	0.00	0.00	0.00
1.1.77 HONOR. POR SERVICIOS PERSONALES Y ESPECIALES	0.00	0.00	0.00	0.00	0.00	0.00
1.1.78 HONOR. POR SERVICIOS PERSONALES Y ESPECIALES	0.00	0.00	0.00	0.00	0.00	0.00
1.1.79 HONOR. POR SERVICIOS PERSONALES Y ESPECIALES	0.00	0.00	0.00	0.00	0.00	0.00
1.1.80 HONOR. POR SERVICIOS PERSONALES Y ESPECIALES	0.00	0.00	0.00	0.00	0.00	0.00
1.1.81 HONOR. POR SERVICIOS PERSONALES Y ESPECIALES	0.00	0.00	0.00	0.00	0.00	0.00
1.1.82 HONOR. POR SERVICIOS PERSONALES Y ESPECIALES	0.00	0.00	0.00	0.00	0.00	0.00
1.1.83 HONOR. POR SERVICIOS PERSONALES Y ESPECIALES	0.00	0.00	0.00	0.00	0.00	0.00
1.1.84 HONOR. POR SERVICIOS PERSONALES Y ESPECIALES	0.00	0.00	0.00	0.00	0.00	0.00
1.1.85 HONOR. POR SERVICIOS PERSONALES Y ESPECIALES	0.00	0.00	0.00	0.00	0.00	0.00
1.1.86 HONOR. POR SERVICIOS PERSONALES Y ESPECIALES	0.00	0.00	0.00	0.00	0.00	0.00
1.1.87 HONOR. POR SERVICIOS PERSONALES Y ESPECIALES	0.00	0.00	0.00	0.00	0.00	0.00
1.1.88 HONOR. POR SERVICIOS PERSONALES Y ESPECIALES	0.00	0.00	0.00	0.00	0.00	0.00
1.1.89 HONOR. POR SERVICIOS PERSONALES Y ESPECIALES	0.00	0.00	0.00	0.00	0.00	0.00
1.1.90 HONOR. POR SERVICIOS PERSONALES Y ESPECIALES	0.00	0.00	0.00	0.00	0.00	0.00
1.1.91 HONOR. POR SERVICIOS PERSONALES Y ESPECIALES	0.00	0.00	0.00	0.00	0.00	0.00
1.1.92 HONOR. POR SERVICIOS PERSONALES Y ESPECIALES	0.00	0.00	0.00	0.00	0.00	0.00
1.1.93 HONOR. POR SERVICIOS PERSONALES Y ESPECIALES	0.00	0.00	0.00	0.00	0.00	0.00
1.1.94 HONOR. POR SERVICIOS PERSONALES Y ESPECIALES	0.00	0.00	0.00	0.00	0.00	0.00
1.1.95 HONOR. POR SERVICIOS PERSONALES Y ESPECIALES	0.00	0.00	0.00	0.00	0.00	0.00
1.1.96 HONOR. POR SERVICIOS PERSONALES Y ESPECIALES	0.00	0.00	0.00	0.00	0.00	0.00
1.1.97 HONOR. POR SERVICIOS PERSONALES Y ESPECIALES	0.00	0.00	0.00	0.00	0.00	0.00
1.1.98 HONOR. POR SERVICIOS PERSONALES Y ESPECIALES	0.00	0.00	0.00	0.00	0.00	0.00
1.1.99 HONOR. POR SERVICIOS PERSONALES Y ESPECIALES	0.00	0.00	0.00	0.00	0.00	0.00
1.1.100 HONOR. POR SERVICIOS PERSONALES Y ESPECIALES	0.00	0.00	0.00	0.00	0.00	0.00
2 MATERIALES Y SUMINISTROS	3,769,960.61	0.00	3,769,960.61	2,583,440.89	2,578,202.72	1,186,519.72
2.1 MAT. ADMON. EMIS. D/DOCTOS Y ART.OFIC.	896,465.74	0.00	896,465.74	489,250.05	487,608.41	407,215.69
2.2 ALIMENTOS Y UTENSILIOS	49,136.29	0.00	49,136.29	203,852.93	203,852.93	-154,716.64
2.3 MAT. PRIMAS Y MAT. D/PROD.Y COMERC.	0.00	0.00	0.00	0.00	0.00	0.00
2.4 MATERIALES Y ART.D/CONST.Y DE REPAR.	279,089.45	0.00	279,089.45	392,684.40	391,403.76	-113,594.95
2.5 PRODUCTOS QUÍM. FARMAC.Y DE LABORATORIO	76,435.48	0.00	76,435.48	133,210.12	133,210.12	-56,774.64
2.6 COMBUSTIBLES, LUBRICANTES Y ADITIVOS	2,292,391.93	0.00	2,292,391.93	1,224,292.25	1,221,976.36	1,068,099.68
2.7 VEST.BLANCOS, PREND.D/PROT.Y ART.DEP.	34,336.00	0.00	34,336.00	0.00	0.00	34,336.00
2.8 MATERIALES Y SUMINIST.P/SEG. PÚB.	31,610.00	0.00	31,610.00	117,874.86	117,874.86	-86,264.86
2.9 HERRAMIENTAS, REPAAC.Y ACCES.MENORES	110,495.72	0.00	110,495.72	22,276.28	22,276.28	88,219.44
3 SERVICIOS GENERALES	5,423,557.66	0.00	5,423,557.66	3,484,659.79	3,479,554.22	1,938,897.87
3.1 SERVICIOS BÁSICOS	2,763,539.91	0.00	2,763,539.91	1,555,728.73	1,554,849.73	1,207,811.18
3.1.1 SERVICIOS DE ARRENDAMIENTO	12,062.50	0.00	12,062.50	209,264.00	209,264.00	-197,201.50
3.1.2 SERV.PROF.CIENT.TÉCN.Y OTROS SERVICIOS	197,576.02	0.00	197,576.02	73,504.01	73,504.01	124,072.01
3.1.3 SERVICIOS FINAN.BANC.Y COMERCIALES	0.00	0.00	0.00	29.00	29.00	-29.00
3.1.4 SERV.D/INST.REPAR.MANTO Y CONSERVACIÓN	1,484,838.58	0.00	1,484,838.58	545,071.65	540,845.08	939,766.93
3.1.5 SERVICIOS DE COMUNIC.SOCIAL Y PUBLICIDAD	205,143.09	0.00	205,143.09	88,052.32	88,052.32	117,090.77
3.1.6 SERVICIOS DE TRANSLADO Y VIÁTICOS	1,797.00	0.00	1,797.00	31,501.06	31,501.06	-29,704.06
3.1.7 SERVICIOS OFICIALES	584,768.83	0.00	584,768.83	585,416.02	585,416.02	-67.19
3.1.8 OTROS SERVICIOS GENERALES	173,831.73	0.00	173,831.73	396,093.00	396,093.	

ESTADO ANALÍTICO DEL EJERCICIO DEL PRESUPUESTO DE EGRESOS
 CLASIFICACIÓN POR OBJETO DEL GASTO (CAPÍTULO Y CONCEPTO)
 Del 1 de Enero al 30 de Junio de 2022
 (Cifras en pesos)

MUNICIPIO DE XALTOCAN TLAXCALA



Concepto	Egreso Aprobado (1)	Ampliaciones/Reducciones (2)	Egreso Modificado (3=1+2)	Egreso Devengado (4)	Egreso Pagado (5)	Subejercicio (6=3-4)
AYUDAS SOCIALES	1,482,806.28	0.00	1,482,806.28	1,607,512.86	1,580,856.52	-124,706.58
4.4						
PENSIONES Y JUBILACIONES	0.00	0.00	0.00	0.00	0.00	0.00
4.5						
TRANSF. A FID.MANDATOS Y OTROS ANALOGOS	0.00	0.00	0.00	0.00	0.00	0.00
4.6						
TRANSFERENCIAS A SEGURIDAD SOCIAL	0.00	0.00	0.00	0.00	0.00	0.00
4.7						
DONATIVOS	0.00	0.00	0.00	0.00	0.00	0.00
4.8						
TRANSFERENCIAS AL EXTERIOR	0.00	0.00	0.00	0.00	0.00	0.00
4.9						
BIENES MUEBLES, INMUEBLES E INTANGIBLES	796,535.96	0.00	796,535.96	101,446.80	101,446.80	695,089.16
5						
MOBILIARIO Y EQUIPO DE ADMINISTRACIÓN	699,395.76	0.00	699,395.76	41,126.80	41,126.80	658,268.96
5.1						
MOBILIARIO Y EQPO EDUC.Y RECREATIVO	3,290.00	0.00	3,290.00	0.00	0.00	3,290.00
5.2						
EQUIPO E INSTRUMENTAL MED.Y D/LAB.	80,400.00	0.00	80,400.00	0.00	0.00	80,400.00
5.3						
VEHICULOS Y EQUIPO DE TRANSPORTE	0.00	0.00	0.00	60,320.00	60,320.00	-60,320.00
5.4						
EQUIPO DE DEFENSA Y SEGURIDAD	0.00	0.00	0.00	0.00	0.00	0.00
5.5						
MAQUINARIA, OTROS EQUIPOS Y HERRAMIENTAS	13,450.20	0.00	13,450.20	0.00	0.00	13,450.20
5.6						
ACTIVOS BIOLÓGICOS	0.00	0.00	0.00	0.00	0.00	0.00
5.7						
BIENES INMUEBLES	0.00	0.00	0.00	0.00	0.00	0.00
5.8						
ACTIVOS INTANGIBLES	0.00	0.00	0.00	0.00	0.00	0.00
5.9						
INVERSIÓN PÚBLICA	6,220,109.57	0.00	6,220,109.57	8,925,129.69	5,287,101.67	-2,705,020.12
6						
OBRA PÚBLICA E BIENES D/DOMINIO PÙB.	5,970,109.57	0.00	5,970,109.57	8,809,776.39	5,171,748.37	-2,839,666.82
6.1						
OBRA PÚBLICA EN BIENES PROPIOS	250,000.00	0.00	250,000.00	115,353.30	115,353.30	134,646.70
6.2						
PROYECTOS PROD.Y ACC.DE FOMENTO	0.00	0.00	0.00	0.00	0.00	0.00
6.3						
INVERSIONES FINANCIERAS Y OTRAS PROV.	0.00	0.00	0.00	0.00	0.00	0.00
7						
INV. FOMENTO ACTIVIDADES PRODUCTIVAS	0.00	0.00	0.00	0.00	0.00	0.00
7.1						
ACCIONES Y PARTICIPACIONES DE CAPITAL	0.00	0.00	0.00	0.00	0.00	0.00
7.2						
COMPRA DE TITULOS Y VALORES	0.00	0.00	0.00	0.00	0.00	0.00
7.3						
CONCESIÓN DE PRÉSTAMOS	0.00	0.00	0.00	0.00	0.00	0.00
7.4						
INVERSIONES E/FID.MAND.Y OTROS ANALOGOS	0.00	0.00	0.00	0.00	0.00	0.00
7.5						
OTRAS INVERSIONES FINANCIERAS	0.00	0.00	0.00	0.00	0.00	0.00
7.6						
PROVISIONES P/CONT.Y OTR EROG.ESPEC.	0.00	0.00	0.00	0.00	0.00	0.00
7.9						
PARTICIPACIONES Y APORTACIONES	0.00	0.00	0.00	0.00	0.00	0.00
8						
PARTICIPACIONES	0.00	0.00	0.00	0.00	0.00	0.00
8.1						
APORTACIONES	0.00	0.00	0.00	0.00	0.00	0.00
8.3						
CONVENIOS	8.5					



MUNICIPIO DE XALTOCAN TLAXCALA

ESTADO ANALITICO DEL EJERCICIO DEL PRESUPUESTO DE EGRESOS
 CLASIFICACION POR OBJETO DEL GASTO (CAPITULO Y CONCEPTO)
 Del 1 de Enero al 30 de Junio de 2022
 (Cifras en pesos)

Concepto	Egreso Aprobado (1)	Ampliaciones/ Reducciones (2)	Egreso Modificado (3=1+2)	Egreso Devengado (4)	Egreso Pagado (5)	Subejercicio (6=3-4)
9 DEUDA PÚBLICA	0.00	0.00	0.00	0.00	0.00	0.00
9.1 AMORTIZACIÓN DE LA DEUDA PÚBLICA	0.00	0.00	0.00	0.00	0.00	0.00
9.2 INTERESES DE LA DEUDA PÚBLICA	0.00	0.00	0.00	0.00	0.00	0.00
9.3 COMISIONES DE LA DEUDA PÚBLICA	0.00	0.00	0.00	0.00	0.00	0.00
9.4 GASTOS DE LA DEUDA PÚBLICA	0.00	0.00	0.00	0.00	0.00	0.00
9.5 COSTO POR COBERTURAS	0.00	0.00	0.00	0.00	0.00	0.00
9.6 APOYOS FINANCIEROS	0.00	0.00	0.00	0.00	0.00	0.00
9.9 ADEUDOS DE EJERC.FISC.ANTER. (ADEFAS)	0.00	0.00	0.00	0.00	0.00	0.00
TOTAL DEL GASTO	42,442,340.00	0.00	42,442,340.00	26,141,038.84	22,449,492.74	16,301,301.16

Bajo protesta de decir verdad declaramos que los Estados Financieros y sus notas,
 son razonablemente correctos y son responsabilidad del emisor.

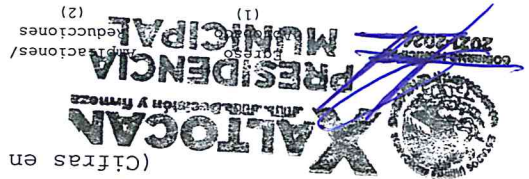

 MED. JOSE LEONARDO VAZQUEZ
 PRESIDENTE MUNICIPAL
 C. E. I. ANTONIO LOZANO SALDANA
 PRESIDENTE EJECUTIVO MUNICIPAL

C. ARACELI PEREZ LOZANO
 SINDICO MUNICIPAL



MUNICIPIO DE XALTOCAN TLAXCALA

ESTADO ANALÍTICO DEL EJERCICIO DEL PRESUPUESTO DE EGRESOS
 CLASIFICACIÓN FUNCIONAL (FINALIDAD Y FUNCIÓN)
 Del 1 de Enero al 30 de Junio de 2022
 (Cifras en pesos)



Concepto (1)
 Egresos Modificado (2) (3=1+2)
 Egresos Devengado (4)
 Egresos Pagado (5)
 Subejercicio (6=3-4)

1	GOBIERNO	27,707,034.25	0.00	27,707,034.25	13,126,450.61	13,078,826.13	14,580,583.64
1.1	LEGISLACIÓN	0.00	0.00	0.00	0.00	0.00	0.00
1.2	JUSTICIA	0.00	0.00	0.00	0.00	0.00	0.00
1.3	COORDINACIÓN DE LA POLÍTICA DE GOBIERNO	16,356,514.63	0.00	16,356,514.63	7,809,635.58	7,778,529.10	8,546,879.05
1.4	RELACIONES EXTERIORES	0.00	0.00	0.00	0.00	0.00	0.00
1.5	ASUNTOS FINANCIEROS Y HACIENDARIOS	5,675,904.92	0.00	5,675,904.92	2,178,743.03	2,167,743.03	3,497,161.89
1.6	SEGURIDAD NACIONAL	0.00	0.00	0.00	0.00	0.00	0.00
1.7	ASUNTOS DE ORDEN PÚBLICO Y DE SEGURIDAD INTERIOR	5,383,237.90	0.00	5,383,237.90	2,801,902.45	2,796,384.45	2,581,335.45
1.8	OTROS SERVICIOS GENERALES	291,376.80	0.00	291,376.80	336,169.55	336,169.55	-44,792.75
2	DESARROLLO SOCIAL	14,735,305.75	0.00	14,735,305.75	13,014,588.23	9,370,666.61	1,720,717.52
2.1	PROTECCIÓN AMBIENTAL	5,872,548.18	0.00	5,872,548.18	2,126,225.69	2,126,225.69	3,746,322.49
2.2	VIVIENDA Y SERVICIOS A LA COMUNIDAD	6,821,588.77	0.00	6,821,588.77	9,635,903.37	5,997,875.35	-2,814,314.60
2.3	SALUD	0.00	0.00	0.00	0.00	0.00	0.00
2.4	RECREACIÓN, CULTURA Y OTRAS MANIFESTACIONES SOCIALES	0.00	0.00	0.00	0.00	0.00	0.00
2.5	EDUCACIÓN	599,834.40	0.00	599,834.40	417,696.11	417,696.11	182,138.29
2.6	PROTECCIÓN SOCIAL	0.00	0.00	0.00	0.00	0.00	0.00
2.7	OTROS ASUNTOS SOCIALES	1,441,334.40	0.00	1,441,334.40	834,763.06	828,869.46	606,571.34
3	DESARROLLO ECONÓMICO	0.00	0.00	0.00	0.00	0.00	0.00
3.1	ASUNTOS ECONÓMICOS, COMERCIALES Y LABORALES EN GENERAL	0.00	0.00	0.00	0.00	0.00	0.00
3.2	AGROPECUARIO, SILVICULTURA, PESCA Y CAZA	0.00	0.00	0.00	0.00	0.00	0.00
3.3	COMBUSTIBLES Y ENERGÍA	0.00	0.00	0.00	0.00	0.00	0.00
3.4	MINERÍA, MANUFACTURAS Y CONSTRUCCIÓN	0.00	0.00	0.00	0.00	0.00	0.00
3.5	TRANSPORTE	0.00	0.00	0.00	0.00	0.00	0.00
3.6	COMUNICACIONES	0.00	0.00	0.00	0.00	0.00	0.00
3.7	TURISMO	0.00	0.00	0.00	0.00	0.00	0.00
3.8	CENCIA, TECNOLOGÍA E INNOVACIÓN	0.00	0.00	0.00	0.00	0.00	0.00
3.9	OTRAS INDUSTRIAS Y OTROS ASUNTOS ECONÓMICOS	0.00	0.00	0.00	0.00	0.00	0.00
4	OTRAS NO CLASIFICADAS EN FUNCIONES ANTERIORES	0.00	0.00	0.00	0.00	0.00	0.00

MUNICIPIO DE XALTOCAN TLAXCALA

ESTADO ANALÍTICO DEL EJERCICIO DEL PRESUPUESTO DE EGRESOS
 CLASIFICACIÓN FUNCIONAL (FINALIDAD Y FUNCIÓN)
 Del 1 de Enero al 30 de Junio de 2022
 (Cifras en pesos)

Concepto	Egreso Aprobado (1)	Ampliaciones/ Reducciones/ Modificado (2)	Egreso Modificado (3=1+2)	Egreso Devengado (4)	Egreso Pagado (5)	Subejercicio (6=3-4)
4.1 TRANSACCIONES DE LA DEUDA PÚBLICA / COSTO FINANCIERO DE LA DEUDA	0.00	0.00	0.00	0.00	0.00	0.00
4.2 TRANSF. PARTICIP. Y APORT. ENTRE DIFERENTES NIVELES Y ORDENES DE GOBIERNO	0.00	0.00	0.00	0.00	0.00	0.00
4.3 SANAMIENTO DEL SISTEMA FINANCIERO ADEUDOS DE EJERCICIOS FISCALES	0.00	0.00	0.00	0.00	0.00	0.00
4.4 ANTERIORES	0.00	0.00	0.00	0.00	0.00	0.00
TOTAL DEL GASTO	42,442,340.00	0.00	42,442,340.00	26,141,038.84	22,449,492.74	16,301,301.16

Bajo protesta de decir verdad declaramos que los Estados Financieros y sus notas,
 son razonablemente correctos y son responsabilidad del emisor.



GOBIERNO MUNICIPAL DE XALTOCAN
 2021-2024
 MED. JOSE LUIS HERNANDEZ
 PRESIDENTE MUNICIPAL
 ARTURO LOZANO SALDAÑA
 TESORERO MUNICIPAL

C. APACELI PEREZ LOZANO
 SINDICO MUNICIPAL



MUNICIPIO DE XALTOCAN TLAXCALA

ENDEUDAMIENTO NETO

Del 1 de Enero al 30 de Junio de 2022
(Cifras en pesos)

Identificación de Crédito o Instrumento	Contratación/Colocación A	Amortización B	Endeudamiento Neto C = A - B
---	------------------------------	-------------------	---------------------------------

Créditos Bancarios

Total Créditos Bancarios	0.00	0.00	0.00
--------------------------	------	------	------

Otros Instrumentos de Deuda

Total Otros Instrumentos	0.00	0.00	0.00
TOTAL	0.00	0.00	0.00

Bajo protesta de haber leído y declarado que los Estados Financieros y sus notas, son razonables y correctos y son responsabilidad del emisor.



MED. JOSE LUIS GARCIA ZARZUEZ
PRESIDENTE

C.F.I. ARTURO LOZANO SALDANA
TESORERO MUNICIPAL

C. ARACELI PEREZ LOZANO
SINDICO MUNICIPAL



INTERESES DE LA DEUDA
Del 1 de Enero al 30 de Junio de 2022
(Cifras en pesos)

Identificación de Crédito o Instrumento	Devengado	Pagado
Créditos Bancarios		
Total de Intereses de Créditos Bancarios	0.00	0.00
Otros Instrumentos de Deuda		
Total de Intereses de Otros Instrumentos de Deuda	0.00	0.00

Bajo protesta de desahucio declaramos que los Estados Financieros y sus notas, son razonablemente correctos y son responsabilidad del emisor.

MED. JOSE LUIS VAZQUEZ
PRESIDENTE MUNICIPAL

C.F.I. ARTURO LOZANO SALDAÑA
TESORERO MUNICIPAL


C. ARACELI PEREZ LOZANO
SINDICO MUNICIPAL




FLUJO DE FONDOS

Del 1 de Enero al 30 de Junio de 2022
(Cifras en pesos)

Concepto	Estimado/ Aprobado	Devengado	Recaudado/ Pagado
RUBROS DE INGRESO	42,442,340.00	26,394,065.80	26,394,065.80
IMPUESTOS	1,603,204.00	1,620,512.24	1,620,512.24
CUOTAS Y APORT. DE SEGURIDAD SOCIAL	0.00	0.00	0.00
CONTRIBUCIONES DE MEJORAS	50,696.00	39,100.17	39,100.17
DERECHOS	1,234,859.00	1,296,285.71	1,296,285.71
PRODUCTOS	0.00	90,179.01	90,179.01
APROVECHAMIENTOS	0.00	0.00	0.00
INGRESOS POR VENTAS DE BIENES,	30,000.00	0.00	0.00
PRESTACIÓN DE SERVICIOS Y OTROS INGRESOS			
PARTICIPACIONES, APORTACIONES, CONVENIOS,			
INCENTIVOS DERIV. DE LA COLAB. FISCAL Y	39,523,581.00	23,347,988.67	23,347,988.67
FONDOS DIST. DE APORT			
TRANSFERENCIAS, ASIGNACIONES, SUBSIDIOS			
Y SUBVENCIONES, Y PENSIONES Y	0.00	0.00	0.00
JUBILACIONES			
INGRESOS DERIVADOS DE FINANCIAMIENTOS			
CAPÍTULOS DE GASTO	42,442,340.00	26,141,038.84	22,449,492.74
SERVICIOS PERSONALES	24,749,369.92	9,403,808.00	9,387,290.00
MATERIALES Y SUMINISTROS	3,769,960.61	2,583,440.89	2,578,202.72
SERVICIOS GENERALES	5,423,557.66	3,484,659.79	3,479,554.22
TRANSF. ASIG. SUBSIDIOS Y OTRAS AYUDAS	1,482,806.28	1,642,553.67	1,615,897.33
BIENES MUEBLES, INMUEBLES E INTANGIBLES	796,535.96	101,446.80	101,446.80
INVERSIÓN PÚBLICA	6,220,109.57	8,925,129.69	5,287,101.67
INVERSIONES FINANCIERAS Y OTRAS PROV.	0.00	0.00	0.00
PARTICIPACIONES Y APORTACIONES	0.00	0.00	0.00
DEUDA PÚBLICA	0.00	0.00	0.00
SUPERÁVIT/DEFICIT	0.00	253,026.96	3,944,573.06



MUNICIPIO DE XALTOCAN TLAXCALA
 GASTO POR CATEGORIA PROGRAMÁTICA
 Del 1 de Enero al 30 de Junio de 2022
 (Cifras en pesos)



Programas	(1) Egreso Aprobado	(2) Ampliaciones/ Reducciones	(3=1+2) Egreso Modificado	(4) Egreso Devengado	(5) Egreso Pagado	(6=3-4) Subejercicio
Subsidios: Sector Social y Privado o Entidades Federativas y Municipios	42,442,340.00	0.00	42,442,340.00	26,141,038.84	22,449,492.74	16,301,301.16
S	0.00	0.00	0.00	0.00	0.00	0.00
Sujetos a Reglas de Operación	0.00	0.00	0.00	0.00	0.00	0.00
Otros Subsidios	0.00	0.00	0.00	0.00	0.00	0.00
Desempeño de las Funciones	36,766,435.08	0.00	36,766,435.08	23,962,295.81	20,281,749.71	12,804,139.27
E	13,588,331.68	0.00	13,588,331.68	6,516,756.86	6,505,345.26	7,071,574.82
Prestación de Servicios Públicos	0.00	0.00	0.00	0.00	0.00	0.00
B	16,356,514.63	0.00	16,356,514.63	7,809,635.58	7,778,529.10	8,546,879.05
Planeación, seguimiento y evaluación de políticas públicas	0.00	0.00	0.00	0.00	0.00	0.00
F	0.00	0.00	0.00	0.00	0.00	0.00
Promoción y fomento	0.00	0.00	0.00	0.00	0.00	0.00
G	0.00	0.00	0.00	0.00	0.00	0.00
Regulación y supervisión	0.00	0.00	0.00	0.00	0.00	0.00
A	0.00	0.00	0.00	0.00	0.00	0.00
Funciones de las Fuerzas Armadas (Únicamente Gobierno Federal)	0.00	0.00	0.00	0.00	0.00	0.00
R	0.00	0.00	0.00	0.00	0.00	0.00
Específicos	6,821,588.77	0.00	6,821,588.77	9,635,903.37	5,997,875.35	-2,814,314.60
K	5,675,904.92	0.00	5,675,904.92	2,178,743.03	2,167,743.03	3,497,161.89
Proyectos de Inversión	0.00	0.00	0.00	0.00	0.00	0.00
M	5,675,904.92	0.00	5,675,904.92	2,178,743.03	2,167,743.03	3,497,161.89
Apoyo al proceso presupuestario y para mejorar la eficiencia institucional	0.00	0.00	0.00	0.00	0.00	0.00
O	0.00	0.00	0.00	0.00	0.00	0.00
Apoyo a la función pública y al mejoramiento de la gestión	0.00	0.00	0.00	0.00	0.00	0.00
M	0.00	0.00	0.00	0.00	0.00	0.00
Operaciones ajenas	0.00	0.00	0.00	0.00	0.00	0.00
W	0.00	0.00	0.00	0.00	0.00	0.00
Compromisos	0.00	0.00	0.00	0.00	0.00	0.00
L	0.00	0.00	0.00	0.00	0.00	0.00
Obligaciones de cumplimiento de resolución jurisdiccional	0.00	0.00	0.00	0.00	0.00	0.00
N	0.00	0.00	0.00	0.00	0.00	0.00
Desastres Naturales	0.00	0.00	0.00	0.00	0.00	0.00
Obiligaciones	0.00	0.00	0.00	0.00	0.00	0.00
J	0.00	0.00	0.00	0.00	0.00	0.00
Pensiones y jubilaciones	0.00	0.00	0.00	0.00	0.00	0.00
T	0.00	0.00	0.00	0.00	0.00	0.00
Aportaciones a la seguridad social	0.00	0.00	0.00	0.00	0.00	0.00
Y	0.00	0.00	0.00	0.00	0.00	0.00
Aportaciones a fondos de estabilización	0.00	0.00	0.00	0.00	0.00	0.00
Z	0.00	0.00	0.00	0.00	0.00	0.00
Aportaciones a fondos de inversión y reestructura de pensiones	0.00	0.00	0.00	0.00	0.00	0.00
I	0.00	0.00	0.00	0.00	0.00	0.00
Gasto Federalizado	0.00	0.00	0.00	0.00	0.00	0.00
Programas de Gasto Federalizado (Gobierno Federal)	0.00	0.00	0.00	0.00	0.00	0.00
C	0.00	0.00	0.00	0.00	0.00	0.00
Participaciones a entidades federativas y municipios	0.00	0.00	0.00	0.00	0.00	0.00
D	0.00	0.00	0.00	0.00	0.00	0.00
Costo financiero, deuda o apoyos a	0.00	0.00	0.00	0.00	0.00	0.00




MUNICIPIO DE XALTOCAN TLAXCALA

GASTO POR CATEGORÍA PROGRAMÁTICA
 Del 1 de Enero al 30 de Junio de 2022
 (Cifras en pesos)

Concepto	Egreso Aprobado (1)	Ampliaciones/Reducciones (2)	Egreso Modificado (3=1+2)	Egreso Devengado (4)	Egreso Pagado (5)	Subejercicio (6=3-4)
deudores y ahorradores de la banca	0.00	0.00	0.00	0.00	0.00	0.00
H Aduenos de ejercicios fiscales anteriores	0.00	0.00	0.00	0.00	0.00	0.00
TOTAL DEL GASTO	42,442,340.00	0.00	42,442,340.00	26,141,038.84	22,449,492.74	16,301,301.16

Bajo protesta de decir verdad declaramos que los Estados Financieros y sus notas, adjuntas, son verídicas, correctas y son responsabilidad del emisor.




MED. JOSE LUIS HERNANDEZ VARGAS PRESIDENTE MUNICIPAL
 C.F.I. ARTURO LOZANO SALDANA TESORERO MUNICIPAL

C. ARACELI PEREZ LOZANO SINDICO MUNICIPAL




Actividad	Unidad de medida	Meta programada	Meta real	% avance
-----------	------------------	-----------------	-----------	----------

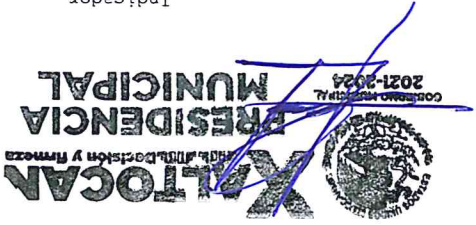
Bajo protesta de decir verdad declaramos que los Estados Financieros y sus notas, son razonablemente correctos y son responsabilidad del emisor.




Arturo Lozano Saldaña
C.F. I. ARTURO LOZANO SALDAÑA
PRESIDENTE MUNICIPAL
TESORERO MUNICIPAL

C. ARACELI PEREZ LOZANO
SINDICO MUNICIPAL





Indicador	Unidad de medida	Meta programada	Meta real
INDICE DELICTIVO	PORCENTAJE	0.000	100.000
COBERTURA DE SEGURIDAD PUBLICA	PORCENTAJE	0.000	100.000
PERSONAL COMPETENTE	PORCENTAJE	0.000	100.000
PERSONAL EQUIPADO	PORCENTAJE	0.000	100.000
CONFLICTOS RESUELTOS POR LA CONSILIACION	PORCENTAJE	0.000	100.000
RECORRIDOS REALIZADOS	PORCENTAJE	195.000	100.000
RECIBOS DE ENERGIA ELECTRICA PAGADO	PORCENTAJE	195.000	100.000
ADISTRAMIENTO	PORCENTAJE	0.000	100.000
UNIFORMES ENTREGADOS	PORCENTAJE	0.000	100.000
MANTENIMIENTO A UNIDADES DE SEGURIDAD PUBLICA	PORCENTAJE	0.000	100.000
CONVENIOS	PORCENTAJE	0.000	100.000
INFORMES REALIZADOS	PORCENTAJE	0.000	100.000
POBLACION ATENDIDA	PORCENTAJE	0.000	100.000
COBERTURA DE EVENTOS	PORCENTAJE	0.000	100.000
CAPACITACION AL PERSONAL	PORCENTAJE	0.000	100.000
EQUIPOS ENTREGADOS	PORCENTAJE	0.000	100.000
CAMPANAS REALIZADAS	PORCENTAJE	0.000	100.000
INCENDIOS	PORCENTAJE	0.000	100.000
VERIFICACION DE ESPACIOS PUBLICOS	PORCENTAJE	0.000	100.000
VERIFICACION DE EVENTOS PUBLICOS	PORCENTAJE	0.000	100.000
EVENTOS DEPORTIVOS REALIZADOS	PORCENTAJE	0.000	100.000
PROMOCION CULTURAL	PORCENTAJE	0.000	100.000
TORNEOS DEPORTIVOS REALIZADOS	PORCENTAJE	0.000	100.000
MANTENIMIENTO A ESPACIOS PUBLICOS	PORCENTAJE	0.000	100.000
EVENTOS DE PROMOCION CULTURAL	PORCENTAJE	0.000	100.000
PROMOCION DE EVENTOS SOCIALES	PORCENTAJE	0.000	100.000
PROMOCION DE PROMOCION CULTURAL	PORCENTAJE	0.000	100.000
EVENTOS DE PROMOCION CULTURAL	PORCENTAJE	0.000	100.000
POPULACION VULNERABLE	PORCENTAJE	0.000	100.000
CANALIZACION DE LAS PERSONAS	PORCENTAJE	0.000	100.000
DESPENSAS ENTREGADAS	PORCENTAJE	0.000	100.000
ENTREGA DE DESPENSAS DE LECHE	PORCENTAJE	0.000	100.000
EVENTOS SOCIALES REALIZADOS	PORCENTAJE	0.000	100.000
TALLERES REALIZADOS	PORCENTAJE	0.000	100.000
CURSOS REALIZADOS	PORCENTAJE	0.000	100.000
PROYECTOS SELECCIONADOS	PORCENTAJE	0.000	100.000
DIFUSION DE LOS PROGRAMAS	PORCENTAJE	0.000	100.000
DISTRIBUCION DE PAQUETES DE ESPECIES MENORES	PORCENTAJE	0.000	100.000
DISTRIBUCION DE PAQUETES DE ARBOLES FRUTALES	PORCENTAJE	0.000	100.000
PLATICAS OTORGADAS	PORCENTAJE	0.000	100.000



100.000	0.000	PORCENTAJE	PORCENTAJE DE REGISTROS DE LAS PERSONAS
100.000	0.000	PORCENTAJE	PORCENTAJE DE EXPEDICION DE COPIAS CERTIFICADAS
100.000	0.000	PORCENTAJE	PORCENTAJE DE EXPEDICION DE COPIAS SIMPLES
100.000	0.000	PORCENTAJE	PORCENTAJE DE REGISTROS EN LOS LIBROS
100.000	0.000	PORCENTAJE	PORCENTAJE DE CORRECCION DE ERRORES
100.000	0.000	PORCENTAJE	PORCENTAJE DE CAMPAÑAS DE REGULARIZACION
100.000	0.000	PORCENTAJE	PORCENTAJE DE INVERSION SOCIAL Y DE INFRAESTRUCTURA
100.000	0.000	PORCENTAJE	PORCENTAJE DE EFICIENCIA ADMINISTRATIVA
100.000	0.000	PORCENTAJE	PORCENTAJE EN INCREMENTO DE LA RECAUDACION
100.000	0.000	PORCENTAJE	PORCENTAJE DE RENDICION DE CUENTAS
100.000	0.000	PORCENTAJE	PORCENTAJE DE RECAUDACION DE LOS INGRESOS
100.000	0.000	PORCENTAJE	PORCENTAJE DE CAMPAÑAS REALIZADAS PARA LA RECAUDACION DE IMPUESTOS
100.000	0.000	PORCENTAJE	PORCENTAJE DE AVANCE DEL PBR
100.000	0.000	PORCENTAJE	PORCENTAJE DE FORMULACION DE LA CUENTA
100.000	0.000	PORCENTAJE	PORCENTAJE EN EL CUMPLIMIENTO DE ENTREGA DE LA CUENTA PUBLICA
100.000	0.000	PORCENTAJE	PORCENTAJE DE REQUERIMIENTOS DE AUDITORIAS ATENDIDOS
100.000	0.000	PORCENTAJE	PORCENTAJE EN LA PRESENTACION DE SOLVENTACIONES
100.000	0.000	PORCENTAJE	PORCENTAJE DE DOCUMENTACION SIN OBSERVACIONES
100.000	0.000	PORCENTAJE	PORCENTAJE DE EFICIENCIA EN LA ENTREGA DE PAGOS

Bajo protesta de decir verdad declaramos que los Estados Financieros y sus notas, son razonablemente correctos y son responsabilidad del emisor.



MED. JOSE LUIS HERNANDEZ
PRESIDENTE MUNICIPAL
C.F.I. ARTURO LOZANO SALDAÑA
TESORERO MUNICIPAL

C. ARACELI PEREZ LOZANO
SINDICO MUNICIPAL




MUNICIPIO DE XALTOCAN TLAXCALA

000 66

ESTADO DE ACTIVIDADES
Del 1 de Enero al 30 de Junio de 2022 y 2021
(Cifras en pesos)


	2022	2021
INGRESOS Y OTROS BENEFICIOS		
INGRESOS DE GESTION	3,046,077.13	3,121,021.16
IMPUESTOS	1,620,512.24	1,637,203.26
CUOTAS Y APORTACIONES DE SEGURIDAD SOCIAL	0.00	0.00
CONTRIBUCIONES DE MEJORAS	39,100.17	23,087.86
DERECHOS	1,296,285.71	1,416,502.99
PRODUCTOS DE TIPO CORRIENTE	90,179.01	15,227.05
APROVECHAMIENTOS DE TIPO CORRIENTE	0.00	0.00
INGRESOS POR VENTA DE BIENES Y PRESTACIÓN DE SERVICIOS	0.00	29,000.00
PART.APORT, CONV, INCENT. DERIV. D/COLAB.FISCAL, F. DIST. DE APORT, TRANSF. ASIG, SUBS Y SUBV Y P Y JUB	23,347,988.67	43,677,148.53
PART.APORT, CONV, INCENT. DERIV. D/COLAB.FISCAL, F. DIST. DE APORT	23,347,988.67	43,677,148.53
TRANSFERENCIAS, ASIGNACIONES, SUBSIDIOS Y SUBVENCIONES Y PENSIONES Y JUBILACIONES	0.00	0.00
OTROS INGRESOS Y BENEFICIOS	0.00	0.00
INGRESOS FINANCIEROS	0.00	0.00
INCREMENTO POR VARIACIÓN DE INVENTARIOS	0.00	0.00
DISMINUCIÓN DEL EXCESO DE ESTIMACIONES POR PÉRDIDA O DETERIORO U OBSOLESCENCIA	0.00	0.00
DISMINUCIÓN DEL EXCESO DE PROVISIONES	0.00	0.00
OTROS INGRESOS Y BENEFICIOS VARIOS	0.00	0.00
TOTAL DE INGRESOS Y OTROS BENEFICIOS	26,394,065.80	46,798,169.69
GASTOS Y OTRAS PÉRDIDAS		
GASTOS DE FUNCIONAMIENTO	15,471,908.68	29,738,661.09
SERVICIOS PERSONALES	9,403,808.00	17,511,111.98
MATERIALES Y SUMINISTROS	2,583,440.89	5,641,220.88
SERVICIOS GENERALES	3,484,659.79	6,586,328.23
TRANSFERENCIAS, ASIGNACIONES, SUBSIDIOS Y OTRAS AYUDAS	1,642,553.67	2,642,679.91
TRANSFERENCIAS INTERNAS Y ASIGNACIONES AL SECTOR PÚBLICO	0.00	0.00
TRANSFERENCIAS AL RESTO DEL SECTOR PÚBLICO	0.00	0.00
SUBSIDIOS Y SUBVENCIONES	35,040.81	0.00
AYUDAS SOCIALES	1,607,512.86	2,642,679.91
PENSIONES Y JUBILACIONES	0.00	0.00
TRANSFERENCIAS A FIDEICOMISOS, MANDATOS Y CONTRATOS ANÁLOGOS	0.00	0.00
TRANSFERENCIAS A LA SEGURIDAD SOCIAL	0.00	0.00
DONATIVOS	0.00	0.00
TRANSFERENCIAS AL EXTERIOR	0.00	0.00
PARTICIPACIONES Y APORTACIONES	0.00	0.00
PARTICIPACIONES	0.00	0.00
APORTACIONES	0.00	0.00
CONVENIOS	0.00	0.00



MUNICIPIO DE XALTOCAN TLAXCALA

ESTADO DE ACTIVIDADES
Del 1 de Enero al 30 de Junio de 2022 y 2021
(Cifras en pesos)

	2022	2021
INTERESES, COMISIONES Y OTROS GASTOS DE LA DEUDA PUBLICA	0.00	0.00
INTERESES DE LA DEUDA PÚBLICA	0.00	0.00
COMISIONES DE LA DEUDA PUBLICA	0.00	0.00
GASTOS DE LA DEUDA PUBLICA	0.00	0.00
COSTO POR COBERTURAS	0.00	0.00
APOYOS FINANCIEROS	0.00	0.00
OTROS GASTOS Y PERDIDAS EXTRAORDINARIAS	0.00	0.00
ESTIMACIONES, DEPRECIACIONES, DETERIOROS, OBSOLESCENCIA Y AMORTIZACIONES	0.00	0.00
PROVISIONES	0.00	0.00
DISMINUCIÓN DE INVENTARIOS	0.00	0.00
AUMENTO POR INSUFICIENCIA DE ESTIMACIONES POR PÉRDIDA O DETERIORO U OBSOLESCENCIA	0.00	0.00
AUMENTO POR INSUFICIENCIA DE PROVISIONES	0.00	0.00
OTROS GASTOS	0.00	0.00
INVERSIÓN PÚBLICA	0.00	16,530,838.26
INVERSION PUBLICA NO CAPITALIZABLE	0.00	16,530,838.26
TOTAL DE GASTOS Y OTRAS PÉRDIDAS	17,114,462.35	48,912,179.26
RESULTADOS DEL EJERCICIO (AHORRO/DESAHORRO).	9,279,603.45	-2,114,009.57



Bajo protesta de fe declaramos que los Estados Financieros y sus notas, son razonablemente correctos y son responsabilidad del emisor.

MED. JOSE LUIS VAZQUEZ
PRESIDENTE MUNICIPAL
C.F.I. ARTURO LOZANO SALDANA
TESORERO MUNICIPAL

C. ARACELI PEREZ LOZANO
SINDICO MUNICIPAL




MUNICIPIO DE XALTOCAN TLAXCALA
 ESTADO DE SITUACIÓN FINANCIERA
 Al 30 de Junio de 2022 y 2021
 (Cifras en pesos)

	2022	2021
HACIENDA PÚBLICA / PATRIMONIO GENERADO	19,411,011.89	10,131,995.62
RESULTADOS DEL EJERCICIO (AHORRO/ DESAHORRO)	9,279,603.45	-2,114,009.57
RESULTADOS DE EJERCICIOS ANTERIORES	10,131,408.44	12,246,005.19
REVALUOS	0.00	0.00
RESERVAS	0.00	0.00
RECTIFICACIONES DE RESULTADOS DE EJERCICIOS ANTERIORES	0.00	0.00
EXCESO O INSUFICIENCIA EN LA ACTUALIZACIÓN DE LA HACIENDA PÚBLICA/ PATRIMONIO	0.00	0.00
RESULTADO POR POSICIÓN MONETARIA	0.00	0.00
RESULTADO POR TENENCIA DE ACTIVOS NO MONETARIOS	0.00	0.00
TOTAL HACIENDA PÚBLICA/PATRIMONIO.....	29,838,431.72	20,559,415.45
TOTAL DEL ACTIVO.....	35,322,714.38	22,118,370.24
TOTAL DEL PASIVO Y HACIENDA PÚBLICA/PATRIMONIO.....	35,322,714.38	22,118,370.24

Bajo protesta de decir verdad declaramos que los Estados Financieros y sus notas, son razonablemente correctos y son responsabilidad del emisor.

XALTOCAN
 MED. JOSE GONZALEZ PUNANDEZ
 PRESIDENTE MUNICIPAL
 C. F. I. ANTONIO LOZANO SALDANA
 SECRETARIO MUNICIPAL

C. ARACELI PEREZ LOZANO
 SINDICO MUNICIPAL



MUNICIPIO DE XALTOCAN TLAXCALA
 ESTADO DE VARIACION EN LA HACIENDA PÚBLICA
 Del 1 de Enero al 30 de Junio de 2022
 (Cifras en pesos)

Variaciones de la Hacienda Pública /	-2,114,596.75	11,393,613.02	9,279,016.27
Patrimonio Generado Neto 2022			
Resultados del Ejercicio	9,279,603.45	9,279,603.45	
(Ahorro/Desahorro)			
Resultados de Ejercicios Anteriores	-2,114,596.75	2,114,009.57	-587.18
Revalúos	0.00	0.00	0.00
Reservas	0.00	0.00	0.00
Rectificaciones de Resultados de			
Ejercicios Anteriores	0.00	0.00	0.00
Cambios en el Exceso o Insuficiencia en			
la Actualización de la Hacienda			
Pública/Patrimonio Neto 2022			
Resultado por Posición Monetaria			
Resultado por Tenencia de Activos no			
Monetarios			
Hacienda Pública / Patrimonio Neto	10,427,419.83	10,131,408.44	29,838,431.72
Final 2022			

Bajo protesta de decir verdad declaramos que los Estados Financieros y sus notas, son razonablemente correctos y son responsabilidad del emisor.



C.F.I. ARTURO LOZANO SALDAÑA
 TRESORERO MUNICIPAL

C. ARACELI PEREZ LOZANO
 SINDICO MUNICIPAL



ESTADO DE CAMBIOS EN LA SITUACIÓN FINANCIERA

Al 30 de Junio de 2022 y 2021

(Cifras en pesos)

	Origen	Aplicación
ACTIVO	-	13,204,344.14
ACTIVO CIRCULANTE	-	4,177,767.65
EFECTIVO Y EQUIVALENTES	-	3,846,610.86
DERECHOS A RECIBIR EFECTIVO O EQUIVALENTES	-	331,156.79
DERECHOS A RECIBIR BIENES O SERVICIOS	0.00	-
INVENTARIOS	-	-
ALMACENES	-	-
ESTIMACIÓN POR PÉRDIDA O DETERIORO DE	-	-
ACTIVOS CIRCULANTES	-	-
OTROS ACTIVOS CIRCULANTES	-	-
ACTIVO NO CIRCULANTE	-	9,026,576.49
INVERSIONES FINANCIERAS A LARGO PLAZO	-	-
DERECHOS A RECIBIR EFECTIVO O EQUIVALENTES A LARGO PLAZO	-	-
BIENES INMUEBLES, INFRAESTRUCTURA Y CONSTRUCCIONES EN PROCESO	-	8,925,129.69
BIENES MUEBLES	-	101,446.80
ACTIVOS INTANGIBLES	-	-
DEPRECIACIÓN, DETERIORO Y AMORTIZACIÓN	-	-
ACUMULADA DE BIENES	-	-
ACTIVOS DIFERIDOS	-	-
ESTIMACIÓN POR PÉRDIDA O DETERIORO DE	-	-
ACTIVOS NO CIRCULANTES	-	-
OTROS ACTIVOS NO CIRCULANTES	-	-
PASIVO	3,925,327.87	-
PASIVO CIRCULANTE	3,925,327.87	-
CUENTAS POR PAGAR A CORTO PLAZO	3,827,327.96	-
DOCUMENTOS POR PAGAR A CORTO PLAZO	97,999.91	-
PORCIÓN A CORTO PLAZO DE LA DEUDA PÚBLICA A LARGO PLAZO	-	-
TÍTULOS Y VALORES A CORTO PLAZO	-	-
PASIVOS DIFERIDOS A CORTO PLAZO	-	-
FONDOS Y BIENES DE TERCEROS EN GARANTÍA	-	-
Y/O ADMINISTRACIÓN A CORTO PLAZO	-	-
PROVISIONES A CORTO PLAZO	-	-
OTROS PASIVOS A CORTO PLAZO	-	-
PASIVO NO CIRCULANTE	-	-
CUENTAS POR PAGAR A LARGO PLAZO	-	-
DOCUMENTOS POR PAGAR A LARGO PLAZO	-	-
DEUDA PÚBLICA A LARGO PLAZO	-	-
PASIVOS DIFERIDOS A LARGO PLAZO	-	-
FONDOS Y BIENES DE TERCEROS EN GARANTÍA	-	-
Y/O ADMINISTRACIÓN A LARGO PLAZO	-	-
PROVISIONES A LARGO PLAZO	-	-
HACIENDA PÚBLICA/ PATRIMONIO	9,279,016.27	-

GOBIERNO MUNICIPAL
 PRESIDENCIA
 XALTOCAN
 COORDINACIÓN DE ADMINISTRACIÓN Y FINANZAS
 2021-2024



MUNICIPIO DE XALTOCAN TLAXCALA

000 73

ESTADO DE CAMBIOS EN LA SITUACIÓN FINANCIERA
Al 30 de Junio de 2022 y 2021
(Cifras en pesos)

	Origen	Aplicación
HACIENDA PÚBLICA/PATRIMONIO CONTRIBUIDO	-	-
APORTACIONES	-	-
DONACIONES DE CAPITAL	-	-
ACTUALIZACIÓN DE LA HACIENDA PÚBLICA/PATRIMONIO	-	-
HACIENDA PÚBLICA /PATRIMONIO GENERADO	9,279,016.27	-
RESULTADOS DEL EJERCICIO (AHORRO/ DESAHORRO)	11,393,613.02	-
RESULTADOS DE EJERCICIOS ANTERIORES	-	2,114,596.75
REVALÚOS	-	-
RESERVAS	-	-
RECTIFICACIONES DE RESULTADOS DE EJERCICIOS ANTERIORES	-	-

EXCESO O INSUFICIENCIA EN LA ACTUALIZACIÓN DE LA HACIENDA PÚBLICA/PATRIMONIO

RESULTADO POR POSICIÓN MONETARIA
RESULTADO POR TENENCIA DE MONEDAS MONETARIAS


Bajo protesta de decir verdad declaramos que los Estados Financieros y sus notas, son razonablemente correctos y son responsabilidad del emisor.



MED. JOSE LUIS RAMÍREZ VAZQUEZ
PRESIDENTE MUNICIPAL

C. F. I. ARTURO LOZANO SALDAÑA
TESORERO MUNICIPAL

C. ARACELI PEREZ LOZANO
SINDICO MUNICIPAL



MUNICIPIO DE XALTOCAN TLAXCALA


ESTADO DE FLUJOS DE EFECTIVO
 Del 1 de Enero al 30 de Junio de 2022 y 2021
 (Cifras en pesos)

000 74

Concepto	2022	2021
FLUJOS DE EFECTIVO DE LAS ACTIVIDADES DE OPERACIÓN		
ORIGEN		
IMPUESTOS	26,394,065.80	46,798,135.62
CUOTAS Y APORT. DE SEGURIDAD SOCIAL	1,620,512.24	1,637,203.26
CONTRIBUCIONES DE MEJORAS	0.00	0.00
DERECHOS	39,100.17	23,087.58
PRODUCTOS	1,296,285.71	1,416,502.99
APROVECHAMIENTOS	90,179.01	15,193.26
INGRESOS POR VENTAS DE BIENES, PRESTACIÓN DE SERVICIOS Y OTROS INGRESOS PARTICIPACIONES, APORTACIONES, CONVENIOS, INCENTIVOS DERIV. DE LA COLAB. FISCAL Y FONDOS DIST. DE APORT TRANSFERENCIAS, ASIGNACIONES, SUBSIDIOS Y SUBVENCIONES, Y PENSIONES Y	0.00	0.00
JUBILACIONES	0.00	0.00
OTROS ORIGENES DE OPERACIÓN	0.00	0.00
APLICACIÓN		
SERVICIOS PERSONALES	17,060,944.27	32,400,481.00
MATERIALES Y SUMINISTROS	9,387,290.00	17,511,111.98
SERVICIOS GENERALES	2,578,202.72	5,660,360.88
TRANSF. INT. Y ASIG. AL SECTOR PÚBLICO	3,479,554.22	6,586,328.23
TRANSF. AL RESTO DEL SECTOR PÚBLICO	0.00	0.00
SUBSIDIOS Y SUBVENCIONES	0.00	0.00
AYUDAS SOCIALES	35,040.81	0.00
PENSIONES Y JUBILACIONES	1,580,856.52	2,642,679.91
TRANSF. A FID. MANDATOS Y OTROS ANÁLOGOS	0.00	0.00
TRANSFERENCIAS A SEGURIDAD SOCIAL	0.00	0.00
DONATIVOS	0.00	0.00
TRANSFERENCIAS AL EXTERIOR	0.00	0.00
PARTICIPACIONES	0.00	0.00
APORTACIONES	0.00	0.00
CONVENIOS	0.00	0.00
OTRAS APLICACIONES DE OPERACIÓN	0.00	0.00
FLUJOS NETOS DE EFECTIVO POR	9,333,121.53	14,397,654.62
ACTIVIDADES DE OPERACIÓN		



Concepto	2022	2021
FLUJOS DE EFECTIVO DE LAS ACTIVIDADES DE INVERSIÓN		
ORIGEN	0.00	0.00
BIENES INMUEBLES, INFRAESTRUCTURA Y CONSTRUCCIONES EN PROCESO	0.00	0.00
BIENES MUEBLES	0.00	0.00
OTROS ORIGENES DE INVERSIÓN	5,388,548.47	15,793,446.50
APLICACIÓN	5,287,101.67	13,858,671.52
BIENES INMUEBLES, INFRAESTRUCTURA Y CONSTRUCCIONES EN PROCESO	101,446.80	1,934,774.98
BIENES MUEBLES	0.00	0.00
OTRAS APLICACIONES DE INVERSIÓN	0.00	0.00
FLUJOS NETOS DE EFECTIVO POR ACTIVIDADES DE INVERSIÓN	-5,388,548.47	-15,793,446.50
FLUJOS DE EFECTIVO DE LAS ACTIVIDADES DE FINANCIAMIENTO		
ORIGEN	6,035,162.78	14,943,226.12
ENDEUDAMIENTO NETO	0.00	0.00
INTERNO	0.00	0.00
EXTERNO	0.00	0.00
OTROS ORIGENES DE FINANCIAMIENTO	6,035,162.78	14,943,226.12
APLICACIÓN	6,133,124.98	14,898,605.01
SERVICIOS DE LA DEUDA	0.00	0.00
INTERNO	0.00	0.00
EXTERNO	0.00	0.00
OTRAS APLICACIONES DE FINANCIAMIENTO	6,133,124.98	14,898,605.01
FLUJOS NETOS DE EFECTIVO POR ACTIVIDADES DE FINANCIAMIENTO	-97,962.20	44,621.11



MUNICIPIO DE XALTOCAN TLAXCALA

000 76

ESTADO DE FLUJOS DE EFECTIVO
 Del 1 de Enero al 30 de Junio de 2022 y 2021
 (Cifras en pesos)

Concepto	2022	2021
Incremento/Disminución Neta en el Efectivo y Equivalentes al Efectivo	3,846,610.86	-1,351,170.77
Efectivo y Equivalentes al Efectivo al Inicio del Ejercicio	405,334.06	1,756,504.83
Efectivo y Equivalentes al Final del Ejercicio	4,251,944.92	405,334.06



Bajo protesta de decir verdad declaramos que los Estados Financieros y sus notas, son razonablemente correctos y son responsabilidad del emisor.

MED. JOSE LOPEZ VAZQUEZ PRESIDENTE MUNICIPAL
 C.F.I. ARTURO LOZANO SALDAÑA TRESORERO MUNICIPAL

C. ARACELI PEREZ LOZANO SINDICO MUNICIPAL



INFORME SOBRE PASIVOS CONTINGENTES
Al 30 de Junio de 2022
(Cifras en pesos)




Bajo protesta de decir verdad, informamos que los Estados Financieros y sus notas, son razonablemente correctos y son responsabilidad del emisor.

MED. JOSE LUIS
PRESIDENTE

C.F.I. ARTURO LOZANO SALDANA
TESORERO MUNICIPAL

C. ARACELI PEREZ LOZANO
SINDICO MUNICIPAL



MUNICIPIO DE XALTOCAN TLAXCALA

ESTADO ANALÍTICO DEL ACTIVO

Del 1 de Enero al 30 de Junio de 2022
(Cifras en pesos)

000 78

Concepto	Saldo Inicial 1	Cargos del periodo 2	Abonos del periodo 3	Saldo final 4=(1+2-3)	Variación del periodo 5=(4-1)
ACTIVO	22,118,370.24	69,700,612.76	56,496,268.62	35,322,714.38	13,204,344.14
ACTIVO CIRCULANTE	1,853,110.28	60,674,036.27	56,496,268.62	6,030,877.93	4,177,767.65
EFFECTIVO Y EQUIVALENTES	405,334.06	32,429,228.58	28,582,617.72	4,251,944.92	3,846,610.86
DERECHOS A RECIBIR EFECTIVO O EQUIVALENTES	1,431,916.91	28,244,807.69	27,913,650.90	1,763,073.70	331,156.79
DERECHOS A RECIBIR BIENES O SERVICIOS	7,507.31	0.00	0.00	7,507.31	0.00
INVENTARIOS	0.00	0.00	0.00	0.00	0.00
ALMACENES	8,352.00	0.00	0.00	8,352.00	0.00
ESTIMACION POR PÉRDIDA O DETERIORO DE ACTIVOS CIRCULANTES	0.00	0.00	0.00	0.00	0.00
OTROS ACTIVOS CIRCULANTES	0.00	0.00	0.00	0.00	0.00
ACTIVO NO CIRCULANTE	20,265,259.96	9,026,576.49	0.00	29,291,836.45	9,026,576.49
INVERSIONES FINANCIERAS A LARGO PLAZO	0.00	0.00	0.00	0.00	0.00
DERECHOS A RECIBIR EFECTIVO O EQUIVALENTES A LARGO PLAZO	0.00	0.00	0.00	0.00	0.00
BIENES INMUEBLES, INFRAESTRUCTURA Y CONSTRUCCIONES EN PROCESO	6,039,343.86	8,925,129.69	0.00	14,964,473.55	8,925,129.69
BIENES MUEBLES	14,362,270.24	101,446.80	0.00	14,463,717.04	101,446.80
ACTIVOS INTANGIBLES	144,809.00	0.00	0.00	144,809.00	0.00
DEPRECIACIÓN, DETERIORO Y AMORTIZACIÓN ACUMULADA DE BIENES	-281,163.14	0.00	0.00	-281,163.14	0.00
ACTIVOS DIFERIDOS	0.00	0.00	0.00	0.00	0.00
ESTIMACION POR DETERIORO DE ACTIVOS NO CIRCULANTES	0.00	0.00	0.00	0.00	0.00
OTROS ACTIVOS NO CIRCULANTES	0.00	0.00	0.00	0.00	0.00

Bajo protesta de decir verdad declaramos que los Estados Financieros y sus notas, son razonablemente correctos y son responsabilidad del emisor.

XALTOCAN
PRESIDENCIA MUNICIPAL
GOBIERNO MUNICIPAL
2021-2024



MUNICIPIO DE XALTOCAN TLAXCALA



MED. JOSE LUIS
PRESIDENTE

ALFONSO VILLALBA
SECRETARIO

C.F.I. ARTURO LOZANO SALDAÑA
TESORERO MUNICIPAL

C. ARACELI PEREZ LOZANO
SINDICO MUNICIPAL

000 79

ESTADO ANALÍTICO DEL ACTIVO
Del mes de Junio al 30 de Junio de 2022
(en cifras en pesos)



ESTADO ANALÍTICO DE LA DEUDA Y OTROS PASIVOS
Del 1 de Enero al 30 de Junio de 2022
(Cifras en pesos)

000 80

DENOMINACIÓN DE LAS DEUDAS	Moneda de Contratación	Institución o País Acreedor	Saldo Inicial del Periodo	Saldo Final del Periodo
DEUDA PÚBLICA				
CORTO PLAZO				
DEUDA INTERNA				
Instituciones de Crédito			0.00	0.00
Títulos y Valores			0.00	0.00
Arrendamientos financieros			0.00	0.00
DEUDA EXTERNA				
Organismos Financieros Internacionales			0.00	0.00
Deuda Bilateral			0.00	0.00
Títulos y Valores			0.00	0.00
Arrendamientos Financieros			0.00	0.00
SUBTOTAL CORTO PLAZO			0.00	0.00
LARGO PLAZO				
DEUDA INTERNA				
Instituciones de Crédito			0.00	0.00
Títulos y Valores			0.00	0.00
Arrendamientos financieros			0.00	0.00
DEUDA EXTERNA				
Organismos Financieros Internacionales			0.00	0.00
Deuda Bilateral			0.00	0.00
Títulos y Valores			0.00	0.00
Arrendamientos Financieros			0.00	0.00
SUBTOTAL LARGO PLAZO			0.00	0.00
OTROS PASIVOS			1,558,954.79	5,484,282.66
TOTAL DEUDA Y OTROS PASIVOS			1,558,954.79	5,484,282.66

Bajo protesta de que los Estados Financieros y sus notas, son razonablemente correctos y son responsabilidad del emisor.


XALTOCAN
GOBIERNO MUNICIPAL
PRESIDENCIA
SECRETARÍA DE ADMINISTRACIÓN Y FINANZAS
MUNICIPIO DE XALTOCAN
PRESIDENTE MUNICIPAL
MED. JOSE LUIS HERNANDEZ VAZQUEZ
PRESIDENTE MUNICIPAL
2021-2024

ESTADOS UNIDOS MEXICANOS
TESORERIA MUNICIPAL
AYUNTAMIENTO DE
XALTOCAN, TLAX.
2021-2024

C. F. I. ARTURO LOZANO SALDANA
TESORERO MUNICIPAL

C. ARACELI PEREZ LOZANO
SINDICO MUNICIPAL

Rubro de Ingresos	(1) Ingreso Estimado	(2) Ampliaciones y Reducciones	(3=1+2) Ingreso Modificado	(4) Ingreso Devengado	(5) Ingreso Recaudado	(6=5-1) Diferencia
IMPUESTOS	1,603,204.00	0.00	1,603,204.00	1,620,512.24	1,620,512.24	17,308.24
CUOTAS Y APORT. DE SEGURIDAD SOCIAL	0.00	0.00	0.00	0.00	0.00	0.00
CONTRIBUCIONES DE MEJORAS	50,696.00	0.00	50,696.00	39,100.17	39,100.17	-11,595.83
DERECHOS	1,234,859.00	0.00	1,234,859.00	1,296,285.71	1,296,285.71	61,426.71
PRODUCTOS	0.00	0.00	0.00	90,179.01	90,179.01	90,179.01
APROVECHAMIENTOS	0.00	0.00	0.00	0.00	0.00	0.00
INGRESOS POR VENTAS DE BIENES,	30,000.00	0.00	30,000.00	0.00	0.00	-30,000.00
PRESTACIÓN DE SERVICIOS Y OTROS INGRESOS	0.00	0.00	0.00	0.00	0.00	0.00
PARTICIPACIONES, APORTACIONES, CONVENIOS,	39,523,581.00	0.00	39,523,581.00	23,347,988.67	23,347,988.67	-16,175,592.33
INCENTIVOS DERIV. DE LA COLAB. FISCAL Y	0.00	0.00	0.00	0.00	0.00	0.00
FONDOS DIST. DE APORT	0.00	0.00	0.00	0.00	0.00	0.00
TRANSFERENCIAS, ASIGNACIONES, SUBSIDIOS	0.00	0.00	0.00	0.00	0.00	0.00
Y SUBVENCIONES, Y PENSIONES Y	0.00	0.00	0.00	0.00	0.00	0.00
JUBILACIONES	0.00	0.00	0.00	0.00	0.00	0.00
INGRESOS DERIVADOS DE FINANCIAMIENTOS	0.00	0.00	0.00	0.00	0.00	0.00
TOTAL	42,442,340.00	0.00	42,442,340.00	26,394,065.80	26,394,065.80	0.00
=====						
Ingresos Excedentes						0.00
=====						





Estado Analítico de Ingresos por Fuente de Financiamiento	(1) Ingreso Estimado	(2) Ampliaciones/ Reducciones	(3=1+2) Ingreso Modificado	(4) Ingreso Devengado	(5) Ingreso Recaudado	(6=5-1) Diferencia
INGRESOS DEL PODER EJECUTIVO FEDERAL O ESTATAL Y DE LOS MUNICIPIOS	42,412,340.00	0.00	42,412,340.00	26,394,065.80	26,394,065.80	-16,018,274.20
IMPUESTOS	1,603,204.00	0.00	1,603,204.00	1,620,512.24	1,620,512.24	17,308.24
CUOTAS Y APORT. DE SEGURIDAD SOCIAL	0.00	0.00	0.00	0.00	0.00	0.00
CONTRIBUCIONES DE MEJORAS	50,696.00	0.00	50,696.00	39,100.17	39,100.17	-11,595.83
DERECHOS	1,234,859.00	0.00	1,234,859.00	1,296,285.71	1,296,285.71	61,426.71
PRODUCTOS	0.00	0.00	0.00	90,179.01	90,179.01	90,179.01
APROVECHAMIENTOS	0.00	0.00	0.00	0.00	0.00	0.00
PARTICIPACIONES, APORTACIONES, CONVENIOS, INCENTIVOS DERIV. DE LA COLAB. FISCAL Y FONDOS DIST. DE APORT	39,523,581.00	0.00	39,523,581.00	23,347,988.67	23,347,988.67	-16,175,592.33
TRANSFERENCIAS, ASIGNACIONES, SUBSIDIOS Y SUBVENCIONES, Y PENSIONES Y JUBILACIONES	0.00	0.00	0.00	0.00	0.00	0.00
INGRESOS DE LOS ENTES PÚBLICOS DE LOS PODERES LEGISLATIVO Y JUDICIAL, DE LOS ÓRGANOS AUTÓNOMOS Y DEL SECTOR PARAESTATAL O PARAMUNICIPAL, ASÍ COMO DE LAS EMPRESAS PRODUCTIVAS DEL ESTADO	0.00	0.00	0.00	0.00	0.00	0.00
CUOTAS Y APORT. DE SEGURIDAD SOCIAL	0.00	0.00	0.00	0.00	0.00	0.00
PRODUCTOS	0.00	0.00	0.00	0.00	0.00	0.00
INGRESOS POR VENTAS DE BIENES, PRESTACIÓN DE SERVICIOS Y OTROS INGRESOS	0.00	0.00	0.00	0.00	0.00	0.00
TRANSFERENCIAS, ASIGNACIONES, SUBSIDIOS Y SUBVENCIONES, Y PENSIONES Y JUBILACIONES	0.00	0.00	0.00	0.00	0.00	0.00





Estado Analítico de Ingresos por Fuente de Financiamiento	(1) Ingreso Estimado	(2) Ampliaciones/ Reducciones	(3=1+2) Ingreso Modificado	(4) Ingreso Devengado	(5) Ingreso Recaudado	(6=5-1) Diferencia
INGRESOS DERIVADOS DE FINANCIAMIENTO	0.00	0.00	0.00	0.00	0.00	0.00
INGRESOS DERIVADOS DE FINANCIAMIENTOS	0.00	0.00	0.00	0.00	0.00	0.00
TOTAL	42,412,340.00	0.00	42,412,340.00	26,394,065.80	26,394,065.80	0.00
=====	=====	=====	=====	=====	=====	=====
Ingresos Excedentes						0.00

Bajo protesta de decir verdad declaramos que los Estados Financieros y sus notas,
son razonablemente correctos y son responsabilidad del emisor.

MED. JOSE LUIS HERNANDEZ VAZQUEZ PRESIDENTE MUNICIPAL
C.F.I. ARTURO LOZANO SALDAÑA TESORERO MUNICIPAL

C. ARACELI PEREZ LOZANO
SINDICO MUNICIPAL




ESTADO ANALITICO DEL EJERCICIO DEL PRESUPUESTO DE EGRESOS

CLASIFICACIÓN ADMINISTRATIVA

Del 1 de Enero al 30 de Junio de 2022

(Cifras en pesos)



Concepto	Egreso Aprobado (1)	Ampliaciones/ Reducciones/ Modificado (3=1+2)	Egreso Devengado (4)	Egreso Pagado (5)	Subejercicio (6=3-4)
3	42,442,340.00	42,442,340.00	26,141,038.84	22,449,492.74	16,301,301.16
3.1	42,442,340.00	42,442,340.00	26,141,038.84	22,449,492.74	16,301,301.16
3.1.1	42,442,340.00	42,442,340.00	26,141,038.84	22,449,492.74	16,301,301.16
3.1.1.1	42,442,340.00	42,442,340.00	26,141,038.84	22,449,492.74	16,301,301.16
SECTOR PUBLICO MUNICIPAL	42,442,340.00	42,442,340.00	26,141,038.84	22,449,492.74	16,301,301.16
GOBIERNO GENERAL MUNICIPAL	42,442,340.00	42,442,340.00	26,141,038.84	22,449,492.74	16,301,301.16
RAMO GENERAL	0.00	0.00	19,658.52	19,658.52	-19,658.52
PRESIDENCIA	9,133,477.94	9,133,477.94	1,387,943.65	1,387,943.65	7,745,534.29
SINDICATURA	535,849.60	535,849.60	215,699.00	215,699.00	320,150.60
REGIDORES	1,998,628.80	1,998,628.80	1,001,580.66	1,001,580.66	997,048.14
TESORERIA	4,692,636.92	4,692,636.92	1,778,589.94	1,767,589.94	2,914,046.98
SECRETARIA H. AYUNTAMIENTO	665,438.40	665,438.40	361,982.06	361,982.06	303,456.34
OBRAS PUBLICAS	6,818,106.37	6,818,106.37	5,187,021.45	1,548,993.43	1,631,084.92
SEGURIDAD PUBLICA	4,885,837.90	4,885,837.90	2,381,834.95	2,381,834.95	2,504,002.95
SERVICIOS PÚBLICOS MUNICIPALES	5,812,641.78	5,812,641.78	2,095,166.23	2,095,166.23	3,717,475.55
PROTECCIÓN CIVIL	497,400.00	497,400.00	402,632.74	397,114.74	94,767.26
DEPORTES	308,457.60	308,457.60	195,315.63	195,315.63	113,141.97
CULTURA	202,910.40	202,910.40	147,485.68	147,485.68	55,424.72
ECOLOGIA	194,884.80	194,884.80	82,134.59	82,134.59	112,750.21
REGISTRO CIVIL	291,376.80	291,376.80	336,169.55	336,169.55	-44,792.75
PLANIFICACIÓN	0.00	0.00	85,864.00	85,864.00	-85,864.00
CONTRALORIA	561,079.20	561,079.20	210,372.08	210,372.08	350,707.12
JURIDICO	306,213.60	306,213.60	102,420.00	102,420.00	203,793.60
INFORMÁTICA	0.00	0.00	0.00	0.00	0.00
COMUNICACION SOCIAL	408,053.49	408,053.49	146,599.00	146,599.00	261,454.49
MINISTERIO PÚBLICO	0.00	0.00	0.00	0.00	0.00
DIF MUNICIPAL	1,277,234.40	1,277,234.40	882,767.39	876,873.79	394,467.01
COMISIONES DE AGUA POTABLE	0.00	0.00	0.00	0.00	0.00
ACCESO A LA INFORMACION	219,991.20	219,991.20	109,825.38	109,825.38	110,165.82
GESTION Y DESARROLLO	0.00	0.00	0.00	0.00	0.00
JUEZ MUNICIPAL	381,110.40	381,110.40	183,418.00	183,418.00	197,692.40
PARQUE VEHICULAR	108,504.00	108,504.00	48,346.00	48,346.00	60,158.00
COMONISTA	88,466.40	88,466.40	41,062.00	41,062.00	47,404.40
COMERCIO	222,188.80	222,188.80	191,580.00	191,580.00	230,608.80
DELEGADO XALTOCAN	167,752.00	167,752.00	1,285,826.83	1,285,826.83	-1,118,074.83
PC ACUICULTICATEPEC	272,664.00	272,664.00	860,860.10	858,988.11	-588,196.10
PC CUATLA	284,664.00	284,664.00	1,350,648.78	1,349,421.14	-1,066,984.78
PC HUITZCOLOTEPEC	296,664.00	296,664.00	702,656.62	702,656.62	-405,992.47
PC LAS MESAS	272,664.00	272,664.00	278,697.47	278,697.47	-6,033.47
PC TEXOPA	284,664.00	284,664.00	766,190.39	759,648.19	-481,526.39
PC TLATLAHUQUITEPEC	284,664.00	284,664.00	994,332.25	985,411.69	-709,668.25
PC TOPILCO	296,664.00	296,664.00	2,121,165.90	2,109,158.05	-1,824,501.90



MUNICIPIO DE XALTOCAN TLAXCALA
 ESTADO ANALÍTICO DEL EJERCICIO DEL PRESUPUESTO DE EGRESOS
 CLASIFICACIÓN ADMINISTRATIVA
 Del 1 de Enero al 30 de Junio de 2022
 (Cifras en pesos)

Concepto	Egreso Aprobado (1)	Ampliaciones/ Reducciones (2)	Egreso Modificado (3=1+2)	Egreso Devengado (4)	Egreso Pagado (5)	Subejercicio (6=3-4)
INSTANCIA MUNICIPAL DE LA MUJER	276,566.40	0.00	276,566.40	123,597.00	123,597.00	152,969.40
AUX MEDICION DE PREDIOS	0.00	0.00	0.00	0.00	0.00	0.00
EXPRESIDENTE	0.00	0.00	0.00	0.00	0.00	0.00
DESARROLLO MUNICIPAL	194,884.80	0.00	194,884.80	61,595.00	61,595.00	133,289.80
TOTAL DEL GASTO	42,442,340.00	0.00	42,442,340.00	26,141,038.84	22,449,492.74	16,301,301.16

Bajo protesta de decir verdad declaramos que los Estados Financieros y sus notas, son razonablemente correctos y son responsabilidad del emisor.

XALTOCAN
 PRESIDENTE MUNICIPAL
 MED. DOMINGO HERNANDEZ VAZQUEZ
 2021-2024
 TRESORERO MUNICIPAL
 I. ARTURO LOZANO SALDANA
 2021-2024


C. ARACELI PEREZ LOZANO
 SINDICO MUNICIPAL



ESTADO ANALÍTICO DEL EJERCICIO DEL PRESUPUESTO DE EGRESOS
 CLASIFICACIÓN ECONÓMICA (POR TIPO DE GASTO)
 Del 1 de Enero al 30 de Junio de 2022
 (Cifras en pesos)

Concepto	Egreso Aprobado (1)	Ampliaciones/ Reducciones (2)	Egreso Modificado (3=1+2)	Egreso Devengado (4)	Egreso Pagado (5)	Subejercicio (6=3-4)
1 GASTO CORRIENTE	35,425,694.47	0.00	35,425,694.47	17,114,462.35	17,060,944.27	18,311,232.12
2 GASTO DE CAPITAL	7,016,645.53	0.00	7,016,645.53	9,026,576.49	5,388,548.47	-2,009,930.96
3 AMORTIZACIÓN DE LA DEUDA Y DISMINUCIÓN DE PASIVOS	0.00	0.00	0.00	0.00	0.00	0.00
4 PENSIONES Y JUBILACIONES	0.00	0.00	0.00	0.00	0.00	0.00
5 PARTICIPACIONES	0.00	0.00	0.00	0.00	0.00	0.00
TOTAL DEL GASTO	42,442,340.00	0.00	42,442,340.00	26,141,038.84	22,449,492.74	16,301,301.16

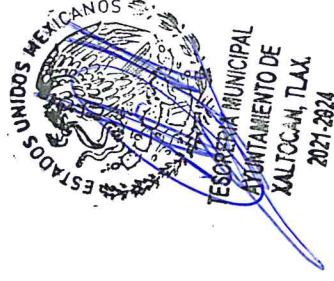
Bajo protesta de decir verdad declaramos que los Estados Financieros y sus notas, son razonablemente correctos y son responsabilidad del emisor.



XALTOCAN
 GOBIERNO MUNICIPAL
 PRESIDENCIA
 DE ADMINISTRACIÓN Y FINANZAS

MED. JOSE LUIS HERNANDEZ VAZQUEZ
 PRESIDENTE MUNICIPAL
 I. ARTURO LOZANO SALDANA
 TESORERO MUNICIPAL

C. ARACELI PEREZ LOZANO
 SINDICO MUNICIPAL



ESTADO ANALÍTICO DEL EJERCICIO DEL PRESUPUESTO DE EGRESOS
 CLASIFICACIÓN POR OBJETO DEL GASTO (CAPÍTULO Y CONCEPTO)
 Del 1 de Enero al 30 de Junio de 2022
 (Cifras en pesos)



	(1)	(2)	(3=1+2)	(4)	(5)	(6=3-4)
	Egreso	Ampliaciones/ Reducciones	Egreso Modificado	Egreso Devengado	Egreso Pagado	Subejercicio
1	24,749,369.92	0.00	24,749,369.92	9,403,808.00	9,387,290.00	15,345,561.92
1.1	22,582,744.00	0.00	22,582,744.00	9,235,104.00	9,218,586.00	13,347,640.00
1.1.1	0.00	0.00	0.00	0.00	0.00	0.00
1.1.2	0.00	0.00	0.00	0.00	0.00	0.00
1.1.3	2,066,625.92	0.00	2,066,625.92	168,704.00	168,704.00	1,897,921.92
1.1.4	0.00	0.00	0.00	0.00	0.00	0.00
1.1.5	100,000.00	0.00	100,000.00	0.00	0.00	100,000.00
1.1.6	0.00	0.00	0.00	0.00	0.00	0.00
1.1.7	0.00	0.00	0.00	0.00	0.00	0.00
2	3,769,960.61	0.00	3,769,960.61	2,583,440.89	2,578,202.72	1,186,519.72
2.1	896,465.74	0.00	896,465.74	489,250.05	487,608.41	407,215.69
2.1.1	0.00	0.00	0.00	0.00	0.00	0.00
2.1.2	49,136.29	0.00	49,136.29	203,852.93	203,852.93	-154,716.64
2.1.3	0.00	0.00	0.00	0.00	0.00	0.00
2.1.4	279,089.45	0.00	279,089.45	392,684.40	391,403.76	-113,594.95
2.1.5	76,435.48	0.00	76,435.48	133,210.12	133,210.12	-56,774.64
2.1.6	2,292,391.93	0.00	2,292,391.93	1,224,292.25	1,221,976.36	1,068,099.68
2.1.7	34,336.00	0.00	34,336.00	0.00	0.00	34,336.00
2.1.8	31,610.00	0.00	31,610.00	117,874.86	117,874.86	-86,264.86
2.1.9	110,495.72	0.00	110,495.72	22,276.28	22,276.28	88,219.44
3	5,423,557.66	0.00	5,423,557.66	3,484,659.79	3,479,654.22	1,938,897.87
3.1	2,763,539.91	0.00	2,763,539.91	1,555,728.73	1,554,849.73	1,207,811.18
3.1.1	12,062.50	0.00	12,062.50	209,264.00	209,264.00	-197,201.50
3.1.2	197,576.02	0.00	197,576.02	73,504.01	73,504.01	124,072.01
3.1.3	0.00	0.00	0.00	29.00	29.00	-29.00
3.1.4	0.00	0.00	0.00	0.00	0.00	0.00
3.1.5	1,484,838.58	0.00	1,484,838.58	545,071.65	540,645.08	939,766.93
3.1.6	205,143.09	0.00	205,143.09	88,052.32	88,052.32	117,090.77
3.1.7	1,797.00	0.00	1,797.00	31,501.06	31,501.06	-29,704.06
3.1.8	584,768.83	0.00	584,768.83	585,416.02	585,416.02	-647.19
3.1.9	173,831.73	0.00	173,831.73	396,093.00	396,093.00	-222,261.27
4	1,482,806.28	0.00	1,482,806.28	1,642,553.67	1,615,897.33	-159,747.39
4.1	0.00	0.00	0.00	0.00	0.00	0.00
4.2	0.00	0.00	0.00	0.00	0.00	0.00
4.3	0.00	0.00	0.00	35,040.81	35,040.81	-35,040.81

ESTADO ANALITICO DEL EJERCICIO DEL PRESUPUESTO DE EGRESOS
 CLASIFICACIÓN POR OBJETO DEL GASTO (CAPÍTULO Y CONCEPTO)
 Del 1 de Enero al 30 de Junio de 2022
 (Cifras en pesos)

Subejercicio	(6=3-4)	Egreso Pagado (5)	Egreso Devengado (4)	Egreso Modificado (3=1+2)	Ampliaciones/ Reducciones (2)	Egreso Aprobado (1)
AYUDAS SOCIALES	1,482,806.28	1,482,806.28	1,607,512.86	1,482,806.28	0.00	1,482,806.28
4.4	1,482,806.28	1,482,806.28	1,607,512.86	1,482,806.28	0.00	1,482,806.28
PENSIONES Y JUBILACIONES	0.00	0.00	0.00	0.00	0.00	0.00
4.5	0.00	0.00	0.00	0.00	0.00	0.00
TRANSF. A FID.MANDATOS Y OTROS ANALOGOS	0.00	0.00	0.00	0.00	0.00	0.00
4.6	0.00	0.00	0.00	0.00	0.00	0.00
TRANSFERENCIAS A SEGURIDAD SOCIAL	0.00	0.00	0.00	0.00	0.00	0.00
4.7	0.00	0.00	0.00	0.00	0.00	0.00
DONATIVOS	0.00	0.00	0.00	0.00	0.00	0.00
4.8	0.00	0.00	0.00	0.00	0.00	0.00
TRANSFERENCIAS AL EXTERIOR	0.00	0.00	0.00	0.00	0.00	0.00
4.9	0.00	0.00	0.00	0.00	0.00	0.00
BIENES MUEBLES, INMUEBLES E INTANGIBLES	796,535.96	101,446.80	101,446.80	796,535.96	0.00	796,535.96
5	796,535.96	101,446.80	101,446.80	796,535.96	0.00	796,535.96
MOBILIARIO Y EQUIPO DE ADMINISTRACIÓN	699,395.76	41,126.80	41,126.80	699,395.76	0.00	699,395.76
5.1	699,395.76	41,126.80	41,126.80	699,395.76	0.00	699,395.76
EQUIPO E INSTRUMENTAL MÉD.Y D/LAB.	3,290.00	0.00	0.00	3,290.00	0.00	3,290.00
5.2	3,290.00	0.00	0.00	3,290.00	0.00	3,290.00
EQUIPO E INSTRUMENTAL MÉD.Y D/LAB.	80,400.00	0.00	0.00	80,400.00	0.00	80,400.00
5.3	80,400.00	0.00	0.00	80,400.00	0.00	80,400.00
VEHICULOS Y EQUIPO DE TRANSPORTE	0.00	60,320.00	60,320.00	0.00	0.00	-60,320.00
5.4	0.00	60,320.00	60,320.00	0.00	0.00	-60,320.00
EQUIPO DE DEFENSA Y SEGURIDAD	0.00	0.00	0.00	0.00	0.00	0.00
5.5	0.00	0.00	0.00	0.00	0.00	0.00
MAQUINARIA, OTROS EQUIPOS Y HERRAMIENTAS	13,450.20	0.00	0.00	13,450.20	0.00	13,450.20
5.6	13,450.20	0.00	0.00	13,450.20	0.00	13,450.20
ACTIVOS BIOLÓGICOS	0.00	0.00	0.00	0.00	0.00	0.00
5.7	0.00	0.00	0.00	0.00	0.00	0.00
BIENES INMUEBLES	0.00	0.00	0.00	0.00	0.00	0.00
5.8	0.00	0.00	0.00	0.00	0.00	0.00
ACTIVOS INTANGIBLES	0.00	0.00	0.00	0.00	0.00	0.00
5.9	0.00	0.00	0.00	0.00	0.00	0.00
INVERSIÓN PÚBLICA	6,220,109.57	5,287,101.67	8,925,129.69	6,220,109.57	0.00	6,220,109.57
6	6,220,109.57	5,287,101.67	8,925,129.69	6,220,109.57	0.00	6,220,109.57
OBRA PÚBLICA E BIENES D/DOMINIO PÚB.	5,970,109.57	5,171,748.37	8,809,776.39	5,970,109.57	0.00	5,970,109.57
6.1	5,970,109.57	5,171,748.37	8,809,776.39	5,970,109.57	0.00	5,970,109.57
OBRA PÚBLICA EN BIENES PROPIOS	250,000.00	115,353.30	115,353.30	250,000.00	0.00	250,000.00
6.2	250,000.00	115,353.30	115,353.30	250,000.00	0.00	250,000.00
PROYECTOS PROD.Y ACC.DE FOMENTO	0.00	0.00	0.00	0.00	0.00	0.00
6.3	0.00	0.00	0.00	0.00	0.00	0.00
INVERSIONES FINANCIERAS Y OTRAS PROV.	0.00	0.00	0.00	0.00	0.00	0.00
7	0.00	0.00	0.00	0.00	0.00	0.00
INV. FOMENTO ACTIVIDADES PRODUCTIVAS	0.00	0.00	0.00	0.00	0.00	0.00
7.1	0.00	0.00	0.00	0.00	0.00	0.00
ACCIONES Y PARTICIPACIONES DE CAPITAL	0.00	0.00	0.00	0.00	0.00	0.00
7.2	0.00	0.00	0.00	0.00	0.00	0.00
COMPRA DE TÍTULOS Y VALORES	0.00	0.00	0.00	0.00	0.00	0.00
7.3	0.00	0.00	0.00	0.00	0.00	0.00
CONCESIÓN DE PRÉSTAMOS	0.00	0.00	0.00	0.00	0.00	0.00
7.4	0.00	0.00	0.00	0.00	0.00	0.00
INVERSIONES E/FID.MAND.Y OTROS ANALOGOS	0.00	0.00	0.00	0.00	0.00	0.00
7.5	0.00	0.00	0.00	0.00	0.00	0.00
OTRAS INVERSIONES FINANCIERAS	0.00	0.00	0.00	0.00	0.00	0.00
7.6	0.00	0.00	0.00	0.00	0.00	0.00
PROVISIONES F/CONT.Y OTR.EROG.ESPEC.	0.00	0.00	0.00	0.00	0.00	0.00
7.9	0.00	0.00	0.00	0.00	0.00	0.00
PARTICIPACIONES Y APORTACIONES	0.00	0.00	0.00	0.00	0.00	0.00
8	0.00	0.00	0.00	0.00	0.00	0.00
PARTICIPACIONES	0.00	0.00	0.00	0.00	0.00	0.00
8.1	0.00	0.00	0.00	0.00	0.00	0.00
APORTACIONES	0.00	0.00	0.00	0.00	0.00	0.00
8.3	0.00	0.00	0.00	0.00	0.00	0.00
CONVENIOS	0.00	0.00	0.00	0.00	0.00	0.00
8.5	0.00	0.00	0.00	0.00	0.00	0.00



ESTADO ANALITICO DEL EJERCICIO DEL PRESUPUESTO DE EGRESOS
 CLASIFICACIÓN POR OBJETO DEL GASTO (CAPITULO Y CONCEPTO)
 Del 1 de Enero al 30 de Junio de 2022
 (Cifras en pesos)

Concepto	Egreso Aprobado (1)	Ampliaciones/ Reducciones (2)	Egreso Modificado (3=1+2)	Egreso Devengado (4)	Egreso Pagado (5)	Subejercicio (6=3-4)
9 DEUDA PÚBLICA	0.00	0.00	0.00	0.00	0.00	0.00
9.1 AMORTIZACIÓN DE LA DEUDA PÚBLICA	0.00	0.00	0.00	0.00	0.00	0.00
9.2 INTERESES DE LA DEUDA PÚBLICA	0.00	0.00	0.00	0.00	0.00	0.00
9.3 COMISIONES DE LA DEUDA PÚBLICA	0.00	0.00	0.00	0.00	0.00	0.00
9.4 GASTOS DE LA DEUDA PÚBLICA	0.00	0.00	0.00	0.00	0.00	0.00
9.5 COSTO POR COBERTURAS	0.00	0.00	0.00	0.00	0.00	0.00
9.6 APOYOS FINANCIEROS	0.00	0.00	0.00	0.00	0.00	0.00
9.9 ADEUDOS DE EJERC.FISC.ANTER. (ADEFAS)	0.00	0.00	0.00	0.00	0.00	0.00
TOTAL DEL GASTO	42,442,340.00	0.00	42,442,340.00	26,141,038.84	22,449,492.74	16,301,301.16

Bajo protesta de decir verdad declaramos que los Estados Financieros y sus notas, son razonablemente correctos y son responsabilidad del emisor.




GOBIERNO MUNICIPAL
 MED. 2021-2024
 PRESIDENTE MUNICIPAL
 MED. 2021-2024
 TRESORERO MUNICIPAL
 MED. 2021-2024
 I. ARTURO LOZANO SALDAÑA

C. ARACELI PEREZ LOZANO
 SINDICO MUNICIPAL



ESTADO ANALÍTICO DEL EJERCICIO DEL PRESUPUESTO DE EGRESOS
 CLASIFICACIÓN FUNCIONAL (FINALIDAD Y FUNCIÓN)
 Del 1 de Enero al 30 de Junio de 2022
 (Cifras en pesos)

MUNICIPIO DE XALTOCAN TLAXCALA



Concepto	(1) Egreso Aprobado	(2) Ampliaciones/ Reducciones	(3=1+2) Egreso Modificado	(4) Egreso Devengado	(5) Egreso Pagado	(6=3-4) Subejercicio
1 GOBIERNO	27,707,034.25	0.00	13,126,450.61	13,078,826.13	14,580,583.64	
1.1 LEGISLACIÓN	0.00	0.00	0.00	0.00	0.00	
1.2 JUSTICIA	0.00	0.00	0.00	0.00	0.00	
1.3 COORDINACIÓN DE LA POLÍTICA DE GOBIERNO	16,356,514.63	0.00	16,356,514.63	7,809,635.58	7,778,529.10	8,546,879.05
1.4 RELACIONES EXTERIORES	0.00	0.00	0.00	0.00	0.00	
1.5 ASUNTOS FINANCIEROS Y HACENDARIOS	5,675,904.92	0.00	5,675,904.92	2,178,743.03	2,167,743.03	3,497,161.89
1.6 SEGURIDAD NACIONAL	0.00	0.00	0.00	0.00	0.00	
1.7 ASUNTOS DE ORDEN PÚBLICO Y DE SEGURIDAD INTERIOR	5,383,237.90	0.00	5,383,237.90	2,801,902.45	2,796,384.45	2,581,335.45
1.8 OTROS SERVICIOS GENERALES	291,376.80	0.00	291,376.80	336,169.55	-44,792.75	
2 DESARROLLO SOCIAL	14,735,305.75	0.00	14,735,305.75	13,014,588.23	9,370,666.61	1,720,717.52
2.1 PROTECCIÓN AMBIENTAL	5,872,548.18	0.00	5,872,548.18	2,126,225.69	2,126,225.69	3,746,322.49
2.2 VIVIENDA Y SERVICIOS A LA COMUNIDAD	6,821,588.77	0.00	6,821,588.77	9,635,903.37	5,997,875.35	-2,814,314.60
2.3 SALUD	0.00	0.00	0.00	0.00	0.00	
2.4 RECREACIÓN, CULTURA Y OTRAS MANIFESTACIONES SOCIALES	0.00	0.00	0.00	0.00	0.00	
2.5 EDUCACIÓN	599,834.40	0.00	599,834.40	417,696.11	417,696.11	182,138.29
2.6 PROTECCIÓN SOCIAL	0.00	0.00	0.00	0.00	0.00	
2.7 OTROS ASUNTOS SOCIALES	1,441,334.40	0.00	1,441,334.40	834,763.06	828,869.46	606,571.34
3 DESARROLLO ECONÓMICO	0.00	0.00	0.00	0.00	0.00	
3.1 ASUNTOS ECONÓMICOS, COMERCIALES Y LABORALES EN GENERAL	0.00	0.00	0.00	0.00	0.00	
3.2 AGROPECUARIO, SILVICULTURA, PESCA Y CAZA	0.00	0.00	0.00	0.00	0.00	
3.3 COMBUSTIBLES Y ENERGÍA	0.00	0.00	0.00	0.00	0.00	
3.4 MINERÍA, MANUFACTURAS Y CONSTRUCCIÓN	0.00	0.00	0.00	0.00	0.00	
3.5 TRANSPORTE	0.00	0.00	0.00	0.00	0.00	
3.6 COMUNICACIONES	0.00	0.00	0.00	0.00	0.00	
3.7 TURISMO	0.00	0.00	0.00	0.00	0.00	
3.8 CIENCIA, TECNOLOGÍA E INNOVACIÓN	0.00	0.00	0.00	0.00	0.00	
3.9 OTRAS INDUSTRIAS Y OTROS ASUNTOS ECONÓMICOS	0.00	0.00	0.00	0.00	0.00	
4 OTRAS NO CLASIFICADAS EN FUNCIONES ANTERIORES	0.00	0.00	0.00	0.00	0.00	



MUNICIPIO DE KALTOCAN TLAXCALA
 ESTADO ANALÍTICO DEL EJERCICIO DEL PRESUPUESTO DE EGRESOS
 CLASIFICACIÓN FUNCIONAL (FINALIDAD Y FUNCIÓN)
 Del 1 de Enero al 30 de Junio de 2022
 (Cifras en pesos)


Concepto	Egreso Aprobado (1)	Ampliaciones/ Reducciones/ Modificado (2)	Egreso Modificado (3=1+2)	Egreso Devengado (4)	Egreso Pagado (5)	Subejercicio (6=3-4)
4.1 TRANSACCIONES DE LA DEUDA PÚBLICA /	0.00	0.00	0.00	0.00	0.00	0.00
4.2 COSTO FINANCIERO DE LA DEUDA	0.00	0.00	0.00	0.00	0.00	0.00
4.2 TRANSF. PARTICIP. Y APORT. ENTRE	0.00	0.00	0.00	0.00	0.00	0.00
4.2 DIFERENTES NIVELES Y ORDENES DE GOBIERNO	0.00	0.00	0.00	0.00	0.00	0.00
4.3 SANAMIENTO DEL SISTEMA FINANCIERO	0.00	0.00	0.00	0.00	0.00	0.00
4.4 ADEUDOS DE EJERCICIOS FISCALES	0.00	0.00	0.00	0.00	0.00	0.00
ANTERIORES						
TOTAL DEL GASTO	42,442,340.00	0.00	42,442,340.00	26,141,038.84	22,449,492.74	16,301,301.16

Bajo protesta de decir verdad declaramos que los Estados Financieros y sus notas, son razonablemente correctos y son responsabilidad del emisor.



GOBIERNO MUNICIPAL
 MED. JOSE FERNANDEZ LOZANO
 PRESIDENTE MUNICIPAL
 F.I. ARTURO LOZANO SALDANA
 TESORERO MUNICIPAL

C. ARACELI PEREZ LOZANO
 SINDICO MUNICIPAL



MUNICIPIO DE XALTOCAN TLAXCALA

000 92

ENDEUDAMIENTO NETO

Del 1 de Enero al 30 de Junio de 2022
(Cifras en pesos)

Identificación de Crédito o Instrumento	Contratación/Coloc A	Amortización B	Endeudamiento Neto C = A - B
---	-------------------------	-------------------	---------------------------------

Créditos Bancarios

Total Créditos Bancarios	0.00	0.00	0.00
--------------------------	------	------	------

Otros Instrumentos de Deuda

Total Otros Instrumentos de Deuda	0.00	0.00	0.00
TOTAL	0.00	0.00	0.00

Bajo protesta de decir verdad, certificamos que los Estados Financieros y sus notas, son razonables en su totalidad y son responsabilidad del emisor.



MED. JOSE LUIS HEREDIA
PRESIDENTE MUNICIPAL

C.F.I. ARTURO LOZANO SALDAÑA
TESORERO MUNICIPAL

C. ARACELI PEREZ LOZANO
SINDICO MUNICIPAL



MUNICIPIO DE XALTOCAN TLAXCALA

000 93

INTERESES DE LA DEUDA
Del 1 de Enero al 30 de Junio de 2022
(Cifras en pesos)

Identificación de Crédito o Instrumento	Devengado	Pagado
---	-----------	--------

Créditos Bancarios

Total de Intereses de Créditos Bancarios	0.00	0.00
--	------	------

Otros Instrumentos de Deuda

Total de Intereses de Otros Instrumentos de Deuda	0.00	0.00
TOTAL	0.00	0.00

Bajo protesta de decir verdad declaramos que los Estados Financieros y sus notas, son razonablemente correctos y son responsabilidad del emisor.



MED. JOSE LUIS
PRESIDENTE

ALFONSO QUEZ

C.F.I. ARTURO LOZANO SALDANA
TESORERO MUNICIPAL

C. ARACELI PEREZ LOZANO
SINDICO MUNICIPAL



FLUJO DE FONDOS

Del 1 de Enero al 30 de Junio de 2022
(Cifras en pesos)

Concepto	Estimado/ Aprobado	Devengado	Recaudado/ Pagado
RUBROS DE INGRESO	42,442,340.00	26,394,065.80	26,394,065.80
IMPUESTOS	1,603,204.00	1,620,512.24	1,620,512.24
CUOTAS Y APORT. DE SEGURIDAD SOCIAL	0.00	0.00	0.00
CONTRIBUCIONES DE MEJORAS	50,696.00	39,100.17	39,100.17
DERECHOS	1,234,859.00	1,296,285.71	1,296,285.71
PRODUCTOS	0.00	90,179.01	90,179.01
APROVECHAMIENTOS	0.00	0.00	0.00
INGRESOS POR VENTAS DE BIENES,	30,000.00	0.00	0.00
PRESTACIÓN DE SERVICIOS Y OTROS INGRESOS			
PARTICIPACIONES, APORTACIONES, CONVENIOS,			
INCENTIVOS DERIV. DE LA COLAB. FISCAL Y			
FONDOS DIST. DE APORT	39,523,581.00	23,347,988.67	23,347,988.67
TRANSFERENCIAS, ASIGNACIONES, SUBSIDIOS			
Y SUBVENCIONES, Y PENSIONES Y			
JUBILACIONES	0.00	0.00	0.00
INGRESOS DERIVADOS DE FINANCIAMIENTOS			
CAPÍTULOS DE GASTO	0.00	0.00	0.00
SERVICIOS PERSONALES	42,442,340.00	26,141,038.84	22,449,492.74
MATERIALES Y SUMINISTROS	24,749,369.92	9,403,808.00	9,387,290.00
SERVICIOS GENERALES	3,769,960.61	2,583,440.89	2,578,202.72
TRANSF. ASIG. SUBSIDIOS Y OTRAS AYUDAS	5,423,557.66	3,484,659.79	3,479,554.22
BIENES MUEBLES, INMUEBLES E INTANGIBLES	1,482,806.28	1,642,553.67	1,615,897.33
INVERSIÓN PÚBLICA	796,535.96	101,446.80	101,446.80
INVERSIONES FINANCIERAS Y OTRAS PROV.	6,220,109.57	8,925,129.69	5,287,101.67
PARTICIPACIONES Y APORTACIONES	0.00	0.00	0.00
DEUDA PÚBLICA	0.00	0.00	0.00
SUPERÁVIT/DEFICIT	0.00	253,026.96	3,944,573.06



Concepto	Estimado/ Aprobado	Devengado	Recaudado/ Pagado
NO ETIQUETADO	0.00	253,026.96	3,944,573.06
RECURSOS FISCALES	0.00	128,078.57	133,972.17
FINANCIAMIENTOS INTERNOS	0.00	0.00	0.00
FINANCIAMIENTOS EXTERNOS	0.00	0.00	0.00
INGRESOS PROPIOS	0.00	0.00	0.00
RECURSOS FEDERALES	0.00	2,565,228.18	2,570,746.18
RECURSOS ESTATALES	0.00	-2,440,279.79	1,239,854.71
OTROS RECURSOS	0.00	0.00	0.00
ETIQUETADO	0.00	0.00	0.00
RECURSOS FEDERALES	0.00	0.00	0.00
RECURSOS ESTATALES	0.00	0.00	0.00
OTROS RECURSOS	0.00	0.00	0.00
SUPERAVIT/DEFICIT	0.00	253,026.96	3,944,573.06




Bajo protesta de decir verdad declaramos que los Estados Financieros y sus notas, son razonablemente correctos y son responsabilidad del emisor.

MED. JOSE LUIS
PRESIDENTE

DE AVAZQUEZ

C.F.I. ARTURO LOZANO SALDANA
TESORERO MUNICIPAL


C. ARACELI PEREZ LOZANO
SINDICO MUNICIPAL



MUNICIPIO DE XALTOCAN TLAXCALA

GASTO POR CATEGORÍA PROGRAMÁTICA
Del 1 de Enero al 30 de Junio de 2022

(Cifras en pesos)



Programas	(1) Egreso Aprobado	(2) Reducciones/ Ampliaciones/Modificado	(3=1+2) Egreso	(4) Egreso Devengado	(5) Egreso Pagado	(6=3-4) Subejercicio
-----------	------------------------	--	-------------------	-------------------------	----------------------	-------------------------

Programas	42,442,340.00	0.00	42,442,340.00	26,141,038.84	22,449,492.74	16,301,301.16
Subsidios: Sector Social y Privado o Entidades Federativas y Municipios	0.00	0.00	0.00	0.00	0.00	0.00
Sujetos a Reglas de Operación	0.00	0.00	0.00	0.00	0.00	0.00
Otros subsidios	0.00	0.00	0.00	0.00	0.00	0.00
Desempeño de las Funciones	36,766,435.08	0.00	36,766,435.08	23,962,295.81	20,281,749.71	12,804,139.27
E Prestación de Servicios Públicos	13,588,331.68	0.00	13,588,331.68	6,516,756.86	6,505,345.26	7,071,574.82
B Provisión de Bienes Públicos	0.00	0.00	0.00	0.00	0.00	0.00
P Planeación, seguimiento y evaluación de políticas públicas	16,356,514.63	0.00	16,356,514.63	7,809,635.58	7,778,529.10	8,546,879.05
F Promoción y fomento	0.00	0.00	0.00	0.00	0.00	0.00
G Regulación y supervisión	0.00	0.00	0.00	0.00	0.00	0.00
A Funciones de las Fuerzas Armadas	0.00	0.00	0.00	0.00	0.00	0.00
R Específicos (Únicamente Gobierno Federal)	0.00	0.00	0.00	0.00	0.00	0.00
K Proyectos de Inversión	6,821,588.77	0.00	6,821,588.77	9,635,903.37	5,997,875.35	-2,814,314.60
M Apoyo al proceso presupuestario y para Administrativos y de Apoyo	5,675,904.92	0.00	5,675,904.92	2,178,743.03	2,167,743.03	3,497,161.89
O Apoyo a la función pública y al mejoramiento de la gestión	0.00	0.00	0.00	0.00	0.00	0.00
M Operaciones ajenas	0.00	0.00	0.00	0.00	0.00	0.00
L Compromisos	0.00	0.00	0.00	0.00	0.00	0.00
Obligaciones de cumplimiento de resolución jurisdiccional	0.00	0.00	0.00	0.00	0.00	0.00
N Desastres Naturales	0.00	0.00	0.00	0.00	0.00	0.00
J Pensiones y jubilaciones	0.00	0.00	0.00	0.00	0.00	0.00
T Aportaciones a la seguridad social	0.00	0.00	0.00	0.00	0.00	0.00
Y Aportaciones a fondos de establecimiento	0.00	0.00	0.00	0.00	0.00	0.00
Z Aportaciones a fondos de inversión y reestructura de pensiones	0.00	0.00	0.00	0.00	0.00	0.00
I Programas de Gasto Federalizado (Gobierno Federal)	0.00	0.00	0.00	0.00	0.00	0.00
C Participaciones a entidades federativas	0.00	0.00	0.00	0.00	0.00	0.00
Y municipios	0.00	0.00	0.00	0.00	0.00	0.00
D Costo financiero, deuda o apoyos a	0.00	0.00	0.00	0.00	0.00	0.00



C. ARACELI PEREZ LOZANO
SINDICO MUNICIPAL

MED. JOSÉ LUIS HERNÁNDEZ VIZCARRA
PRESIDENTE MUNICIPAL
C. I. ARTURO LOZANO SALDAÑA
TESORERO MUNICIPAL



Bajo protesta de decir verdad declaramos que los Estados Financieros y sus notas, son razonablemente correctos y son responsabilidad del emisor.

Concepto	Egreso Aprobado (1)	Ampliaciones/Reducciones (2)	Egreso Modificado (3=1+2)	Egreso Devengado (4)	Egreso Pagado (5)	Subejercicio (6=3-4)
H Aduenos de ejercicios fiscales anteriores	0.00	0.00	0.00	0.00	0.00	0.00
deudores y ahorradores de la banca	0.00	0.00	0.00	0.00	0.00	0.00
TOTAL DEL GASTO	42,442,340.00	0.00	42,442,340.00	26,141,038.84	22,449,492.74	16,301,301.16

MUNICIPIO DE XALTOCAN TLAXCALA
GASTO POR CATEGORÍA PROGRAMÁTICA
Del 1 de Enero al 30 de Junio de 2022
(Cifras en pesos)

Actividad	Unidad de medida	Meta programada	Meta real	% avance
-----------	------------------	-----------------	-----------	----------

Bajo protesta de decir verdad declaramos que los Estados Financieros y sus notas, son razonablemente correctos y son responsabilidad del emisor.

XALTOCAN
 GOBIERNO MUNICIPAL
 PRESIDENCIA
 MED. JOSÉ LUIS HERNÁNDEZ
 FISCALÍA MUNICIPAL
 TRESORERO MUNICIPAL
 ARTURO LOZANO SALDAÑA

C. ARACELI PEREZ LOZANO
 SINDICO MUNICIPAL





Indicador	Unidad de medida	Meta programada	Meta real
INDICE DELICTIVO	PORCENTAJE	0.000	100.000
COBERTURA DE SEGURIDAD PUBLICA	PORCENTAJE	0.000	100.000
PORCENTAJE DE PERSONAL COMPETENTE	PORCENTAJE	0.000	100.000
PORCENTAJE DE PERSONAL EQUIPADO	PORCENTAJE	0.000	100.000
PORCENTAJE DE CONFLICTOS RESUELTOS POR LA CONSILIACION	PORCENTAJE	0.000	100.000
PORCENTAJE DE RECORRIDOS REALIZADOS	PORCENTAJE	195.000	100.000
PORCENTAJE DE RECIBOS DE ENERGIA ELECTRICA PAGADO	PORCENTAJE	195.000	100.000
PORCENTAJE DE ADIESTRAMIENTO	PORCENTAJE	0.000	100.000
PORCENTAJE DE UNIFORMES ENTREGADOS	PORCENTAJE	0.000	100.000
PORCENTAJE A MANTENIMIENTO A UNIDADES DE SEGURIDAD PUBLICA	PORCENTAJE	0.000	100.000
PORCENTAJE DE CONTENOS	PORCENTAJE	0.000	100.000
PORCENTAJE DE INFORMES REALIZADOS	PORCENTAJE	0.000	100.000
PORCENTAJE DE POBLACION ATENDIDA	PORCENTAJE	0.000	100.000
PORCENTAJE DE COBERTURA DE EVENTOS	PORCENTAJE	0.000	100.000
PORCENTAJE DE CAPACITACION AL PERSONAL	PORCENTAJE	0.000	100.000
PORCENTAJE DE EQUIPOS ENTREGADOS	PORCENTAJE	0.000	100.000
PORCENTAJE DE CAMPAÑAS REALIZADAS	PORCENTAJE	0.000	100.000
PORCENTAJE DE INCENDIOS	PORCENTAJE	0.000	100.000
PORCENTAJE DE VERIFICACION DE ESPACIOS PUBLICOS	PORCENTAJE	0.000	100.000
PORCENTAJE DE VERIFICACION DE EVENTOS PUBLICOS	PORCENTAJE	0.000	100.000
PORCENTAJE DE EVENTOS DEPORTIVOS REALIZADOS	PORCENTAJE	0.000	100.000
PORCENTAJE DE PROMOCION CULTURAL	PORCENTAJE	0.000	100.000
PORCENTAJE DE TORNEOS DEPORTIVOS REALIZADOS	PORCENTAJE	0.000	100.000
PORCENTAJE DE MANTENIMIENTO A ESPACIOS PUBLICOS	PORCENTAJE	0.000	100.000
PORCENTAJE DE EVENTOS DE PROMOCION CULTURAL	PORCENTAJE	0.000	100.000
PORCENTAJE DE PROMOCION DE EVENTOS SOCIALES	PORCENTAJE	0.000	100.000
PORCENTAJE DE EVENTOS DE PROMOCION CULTURAL	PORCENTAJE	0.000	100.000
PORCENTAJE DE TALLERES REALIZADOS	PORCENTAJE	0.000	100.000
PORCENTAJE DE CURSOS REALIZADOS	PORCENTAJE	0.000	100.000
PORCENTAJE DE PROYECTOS SELECCIONADOS	PORCENTAJE	0.000	100.000
PORCENTAJE DE DIFUSION DE LOS PROGRAMAS	PORCENTAJE	0.000	100.000
PORCENTAJE DE DISTRIBUCION DE PAQUETES DE ESPECIES MENORES	PORCENTAJE	0.000	100.000
PORCENTAJE DE DISTRIBUCION DE PAQUETES DE ARBOLES FRUTALES	PORCENTAJE	0.000	100.000
PORCENTAJE DE PLATICAS OTORGADAS	PORCENTAJE	0.000	100.000



