

MUNICIPIO DE XALTOCAN TLAXCALA

ESTADO DE SITUACIÓN FINANCIERA DETALLADO - LDF (F1)
 Al 31 de Diciembre de 2021 y al 30 de Junio de 2022
 (PESOS)

Concepto 30 Junio 2022 31 Diciembre 2021 Concepto 30 Junio 2022 31 Diciembre 2021

Activo No Circulante		Pasivo No Circulante	
a. Inversiones Financieras a Largo Plazo	0.00	a. Cuentas por Pagar a Largo Plazo	0.00
b. Derechos a Recibir Efectivo o	0.00	b. Documentos por Pagar a Largo Plazo	0.00
Equivalentes a Largo Plazo		c. Deuda Pública a Largo Plazo	0.00
c. Bienes Inmuebles, Infraestructura y	14,964,473.55	d. Pasivos Diferidos a Largo Plazo	0.00
Construcciones en Proceso		e. Fondos y Bienes de Terceros en	0.00
d. Bienes Muebles	14,463,717.04	e. Garantía y/o en Administración a Largo	0.00
e. Activos Intangibles	144,809.00	Plazo	
f. Depreciación, Deterioro y	-281,163.14	f. Provisiones a Largo Plazo	0.00
Amortización Acumulada de Bienes			
g. Activos Diferidos	0.00	IIB. Total de Pasivos No Circulantes	0.00
h. Estimación por Pérdida o Deterioro	0.00	(IIB=a+b+c+d+e+f)	
i. Otros Activos no Circulantes	0.00	II. Total del Pasivo (II=IIA+IIB)	5,484,282.66
IB. Total de Activos No Circulantes	29,291,836.45	HACIENDA PÚBLICA / PATRIMONIO	
(IB=a+b+c+d+e+f+g+h+i)		IIIA. Hacienda Pública/Patrimonio	10,427,419.83
I. Total del Activo (I=IA+IB)	35,322,714.38	a. Aportaciones	10,427,419.83
		b. Donaciones de Capital	0.00
		c. Actualización de la Hacienda	0.00
		Pública/Patrimonio	
		IIIB. Hacienda Pública/Patrimonio	19,411,011.89
		Generado (IIIB = a + b + c + d + e)	
		a. Resultados del Ejercicio (Ahorro/	9,279,603.45
		Desahorro)	
		b. Resultados de Ejercicios Anteriores	10,131,408.44
		c. Revalúos	0.00
		d. Reservas	0.00
		e. Rectificaciones de Resultados de	0.00
		Ejercicios Anteriores	
			12,246,005.19
			0.00
			0.00
			0.00



MUNICIPIO DE XALTOCAN TLAXCALA

ESTADO DE SITUACIÓN FINANCIERA DETALLADO - LDF (F1)
 Al 31 de Diciembre de 2021 y al 30 de Junio de 2022
 (PESOS)

Concepto	30 Junio 2022	31 Diciembre 2021
IIC. Exceso o Insuficiencia en la Actualización de la Hacienda Pública/Patrimonio (IIC=a+b)	0.00	0.00
a. Resultado por Posición Monetaria	0.00	0.00
b. Resultado por Tenencia de Activos no Monetarios	0.00	0.00
III. Total Hacienda Pública/Patrimonio (III=IIIA+IIIB+IIIC)	29,838,431.72	20,559,415.45
IV. Total del Pasivo y Hacienda Pública/Patrimonio (IV=II+III)	35,322,714.38	22,118,370.24

 Concepto 30 Junio 2022 31 Diciembre 2021

 Concepto 30 Junio 2022 31 Diciembre 2021



<26 JUL 2022 14:14:05>

INFORME ANALÍTICO DE LA DEUDA PÚBLICA Y OTROS PASIVOS - LDF (F2)
del 1 de enero al 30 de junio de 2022 (PESOS)

Denominación de la Deuda Pública y Otros Pasivos	Saldo al 31 de diciembre de 2021 (d)	Disposiciones del Periodo (e)	Amortizaciones del Periodo (f)	Revaluaciones, Reclasificaciones y Otros Ajustes (g)	Saldo Final del Periodo (h)	Intereses del Periodo (i)	Pago de Comisiones y demás costos asociados durante el periodo (j)
	2021 (d)	(e)	(f)	(g)	h=d+e-f+g	Período (i)	Pago de Comisiones y demás costos asociados durante el periodo (j)
1. Deuda Pública (1=A+B)	0.00	0.00	0.00	0.00	0.00	0.00	0.00
A. Corto Plazo (A=a1+a2+a3)	0.00	0.00	0.00	0.00	0.00	0.00	0.00
a1) Instituciones de Crédito	0.00	0.00	0.00	0.00	0.00	0.00	0.00
a2) Títulos y Valores	0.00	0.00	0.00	0.00	0.00	0.00	0.00
a3) Arrendamientos Financieros	0.00	0.00	0.00	0.00	0.00	0.00	0.00
B. Largo Plazo (B=b1+b2+b3)	0.00	0.00	0.00	0.00	0.00	0.00	0.00
b1) Instituciones de Crédito	0.00	0.00	0.00	0.00	0.00	0.00	0.00
b2) Títulos y Valores	0.00	0.00	0.00	0.00	0.00	0.00	0.00
b3) Arrendamientos Financieros	0.00	0.00	0.00	0.00	0.00	0.00	0.00
2. Otros Pasivos	1,558,954.79				5,484,282.66		
3. Total de la Deuda Pública y Otros Pasivos (3=1+2)	1,558,954.79	0.00	0.00	0.00	5,484,282.66	5,484,282.66	0.00
4. Deuda Contingente (Informativo)	0.00	0.00	0.00	0.00	0.00	0.00	0.00
5. Valor de Instrumentos Bono Cupón Cero (Informativo)	0.00	0.00	0.00	0.00	0.00	0.00	0.00
6. Obligaciones a Corto Plazo (Informativo)	0.00	0.00	0.00	0.00	0.00	0.00	0.00
Obligaciones a Corto Plazo (k)	Contratado (l)	Plazo (m)	Tasa de Interés (n)	Comisiones y Costos Relacionados (o)	Tasa Efectiva (p)		



MUNICIPIO DE XALTOCAN TLAXCALA

INFORME ANALITICO DE OBLIGACIONES DIFERENTES DE FINANCIAMIENTOS - LDF (F3)
 del 1 de enero al 30 de junio de 2022
 (PESOS)

Denominación de las Obligaciones Diferentes de Financiamiento	Fecha del Contrato	Fecha de inicio de operación del proyecto	Fecha de vencimiento	Monto de la inversión pactado	Plazo pactado	Monto promedio mensual	Monto promedio mensual del pago de la contraprestación	del pago de la contraprestación correspondiente al pago de inversión	de inversión	de inversión	de inversión
A. Asociaciones Públicas Privadas (APP's)				0.00		0.00	0.00	0.00	0.00	0.00	0.00
B. Otros Instrumentos				0.00		0.00	0.00	0.00	0.00	0.00	0.00
C. Total de Obligaciones Diferentes de Financiamiento (C=A+B)				0.00		0.00	0.00	0.00	0.00	0.00	0.00

Saldo pendiente por pagar de la inversión actualizada al 30 JUN 2022 (m-g-1)



650100

MUNICIPIO DE XALTOCAN TLAXCALA

BALANCE PRESUPUESTARIO - LDF (F4)
Del 1 de Enero al 30 de Junio de 2022
(PESOS)

Concepto	Estimado/ Aprobado	Devengado	Recaudado/ Pagado
A. Ingresos Totales (A=A1+A2+A3)	42,442,340.00	26,394,065.80	26,394,065.80
A1. Ingresos de Libre Disposición	42,442,340.00	26,394,065.80	26,394,065.80
A2. Transferencias Federales Etiquetadas	0.00	0.00	0.00
A3. Financiamiento Neto	0.00	0.00	0.00
B. Egresos Presupuestarios (B=B1+B2)	42,442,340.00	26,141,038.84	22,449,492.74
B1. Gasto No Etiquetado (sin incluir Amortización de la Deuda Pública)	42,442,340.00	26,141,038.84	22,449,492.74
B2. Gasto Etiquetado (sin incluir Amortización de la Deuda Pública)	0.00	0.00	0.00
C. Remanentes del Ejercicio Anterior (C=C1+C2)			
C1. Remanentes de Libre Disposición aplicados en el periodo		68,665.81	68,665.81
C2. Remanentes de Transferencias Federales Etiquetadas aplicados en el periodo		0.00	0.00
I. Balance Presupuestario (I=A-B+C)	0.00	321,692.77	4,013,238.87
II. Balance Presupuestario sin Financiamiento Neto (II=I-A3)	0.00	321,692.77	4,013,238.87
III. Balance Presupuestario sin Financiamiento Neto y sin Remanentes del Ejercicio Anterior (III=II-C)	0.00	253,026.96	3,944,573.06
Concepto	Aprobado	Devengado	Pagado
E. Intereses, Comisiones y Gastos de la Deuda (E=E1+E2)	0.00	0.00	0.00
E1. Intereses, Comisiones y Gastos de la Deuda con Gasto No Etiquetado	0.00	0.00	0.00
E2. Intereses, Comisiones y Gastos de la Deuda con Gasto Etiquetado	0.00	0.00	0.00
IV. Balance Primario (IV=III-E)	0.00	253,026.96	3,944,573.06
Concepto	Aprobado	Devengado	Recaudado/ Pagado
F. Financiamiento (F=F1+F2)	0.00	0.00	0.00
F1. Financiamiento con Fuente de Pago de Ingresos de Libre Disposición	0.00	0.00	0.00
F2. Financiamiento con Fuente de Pago de Transferencias Federales Etiquetadas	0.00	0.00	0.00
G. Amortización de la Deuda (G=G1+G2)	0.00	0.00	0.00
G1. Amortización de la Deuda Pública con Gasto No Etiquetado	0.00	0.00	0.00
G2. Amortización de la Deuda Pública con Gasto Etiquetado	0.00	0.00	0.00
A3. Financiamiento Neto (A3=F-G)	0.00	0.00	0.00



MUNICIPIO DE XALTOCAN TLAXCALA

BALANCE PRESUPUESTARIO - LDF (F4)
Del 1 de Enero al 30 de Junio de 2022
(PESOS)

Concepto	Estimado/ Aprobado	Devengado	Recaudado/ Pagado
A1. Ingresos de Libre Disposición	42,442,340.00	26,394,065.80	26,394,065.80
A3.1 Financiamiento Neto con Fuente de Pago de Ingresos de Libre Disposición (A3.1=Fl-G1)	0.00	0.00	0.00
F1. Financiamiento con Fuente de Pago de Ingresos de Libre Disposición	0.00	0.00	0.00
G1. Amortización de la Deuda Pública con Gasto No Etiquetado	0.00	0.00	0.00
B1. Gasto No Etiquetado (sin incluir Amortización de la Deuda Pública)	42,442,340.00	26,141,038.84	22,449,492.74
C1. Remanentes de Ingresos de Libre Disposición aplicados en el periodo)		68,665.81	68,665.81
V. Balance Presupuestario de Recursos Disponibles (V=A1+A3.1-B1+C1)	0.00	321,692.77	4,013,238.87
VI. Balance Presupuestario de Recursos Disponibles sin Financiamiento Neto (VI=V-A3.1)	0.00	321,692.77	4,013,238.87
A2. Transferencias Federales Etiquetadas	0.00	0.00	0.00
A3.2 Financiamiento Neto con Fuente de Pago de Transferencias Federales Etiquetadas (A3.2=F2-G2)	0.00	0.00	0.00
F2. Financiamiento con Fuente de Pago de Transferencias Federales Etiquetadas	0.00	0.00	0.00
G2. Amortización de la Deuda Pública con Gasto Etiquetado	0.00	0.00	0.00
B2. Gasto Etiquetado (sin incluir Amortización de la Deuda Pública)	0.00	0.00	0.00
C2. Remanentes de Transferencias Federales Etiquetadas aplicados en el periodo)		0.00	0.00
VII. Balance Presupuestario de Recursos Etiquetados (VII=A2+A3.2-B2+C2)	0.00	0.00	0.00
VIII. Balance Presupuestario de Recursos Etiquetados sin Financiamiento Neto (VIII=VII-A3.2)	0.00	0.00	0.00



XALTOCAN
ESTADOS UNIDOS MEXICANOS
PRESIDENCIA MUNICIPAL

GOBIERNO MUNICIPAL
2021-2024



TESORERÍA MUNICIPAL
AYUNTAMIENTO DE
XALTOCAN, TLAX.
2021-2024


MUNICIPIO DE XALTAPAN
 ESTADO ANALITICO DE INGRESOS DETALLADO - LDF (F5)
 Del 1 de Enero al 30 de Junio de 2022
 (PESOS)

Concepto	Estimado	Ampliaciones/ Reducciones	Modificado	Devengado	Recaudado	Diferencia
A. Impuestos	1,603,204.00	0.00	1,603,204.00	1,620,512.24	1,620,512.24	17,308.24
B. Cuotas y Aportaciones de Seguridad Social	0.00	0.00	0.00	0.00	0.00	0.00
C. Contribuciones de Mejoras	50,696.00	0.00	50,696.00	39,100.17	39,100.17	-11,595.83
D. Derechos	1,234,859.00	0.00	1,234,859.00	1,296,285.71	1,296,285.71	61,426.71
E. Productos	0.00	0.00	0.00	90,179.01	90,179.01	90,179.01
F. Aprovechamientos	30,000.00	0.00	30,000.00	0.00	0.00	-30,000.00
G. Ingresos por Venta de Bienes y Prestación de Servicios	23,280,692.00	0.00	23,280,692.00	14,433,511.41	14,433,511.41	-8,847,180.59
H. Participaciones (H=h1+h2+h3+h4+h5+h6+h7+h8+h9+h10+h11)	0.00	0.00	0.00	0.00	0.00	0.00
h1) Fondo General de Participaciones	0.00	0.00	0.00	0.00	0.00	0.00
h2) Fondo de Fomento Municipal	0.00	0.00	0.00	0.00	0.00	0.00
h3) Fondo de Fiscalización y Recaudación	0.00	0.00	0.00	0.00	0.00	0.00
h4) Fondo de Compensación	0.00	0.00	0.00	0.00	0.00	0.00
h5) Fondo de Extracción de Hidrocarburos	0.00	0.00	0.00	0.00	0.00	0.00
h6) Impuesto Especial Sobre Producción y Servicios	0.00	0.00	0.00	0.00	0.00	0.00
h7) 0.136% de la Recaudación Federal Participable	0.00	0.00	0.00	0.00	0.00	0.00
h8) 3.17% Sobre Extracción de Petróleo	0.00	0.00	0.00	0.00	0.00	0.00
h9) Gasolinas y Diésel	0.00	0.00	0.00	0.00	0.00	0.00
h10) Fondo del Impuesto Sobre la Renta	0.00	0.00	0.00	0.00	0.00	0.00
h11) Fondo de Estabilización de los Ingresos de las Entidades Federativas	0.00	0.00	0.00	0.00	0.00	0.00
I. Incentivos Derivados de la Colaboración Fiscal (I=I1+I2+I3+I4+I5)	648,207.00	0.00	648,207.00	385,607.33	385,607.33	-262,599.67
I1) Tenencia o Uso de Vehículos	0.00	0.00	0.00	0.00	0.00	0.00
I2) Fondo de Compensación ISAN	0.00	0.00	0.00	0.00	0.00	0.00
I3) Impuesto Sobre Automóviles Nuevos	0.00	0.00	0.00	0.00	0.00	0.00
I4) Fondo de Compensación de Repesos-Intermedios	0.00	0.00	0.00	0.00	0.00	0.00
I5) Otros Incentivos Económicos	0.00	0.00	0.00	0.00	0.00	0.00
J. Convenios	500,000.00	0.00	500,000.00	73,335.44	73,335.44	-426,664.56
K. Convenios y Subsidios	500,000.00	0.00	500,000.00	73,335.44	73,335.44	-426,664.56
L. Otros Ingresos de Libre Disposición (L=L1+L2)	0.00	0.00	0.00	73,335.44	73,335.44	-426,664.56
L1) Participaciones en Ingresos Locales	0.00	0.00	0.00	0.00	0.00	0.00
L2) Otros Ingresos de Libre Disposición	0.00	0.00	0.00	0.00	0.00	0.00
I. Total de Ingresos de Libre Disposición (I=A+B+C+D+E+F+G+H+I+J+K+L)	347,658.00	0.00	27,347,658.00	17,938,531.31	17,938,531.31	-9,409,126.69



MUNICIPIO DE XALTOCAN TLAXCALA
 ESTADO ANALÍTICO DE INGRESOS DETALLADO - LDF (P.5)
 Del 1 de Enero al 30 de Junio de 2022
 (PESOS)

Concepto	Estimado	Ampliaciones/ Reducciones	Modificado	Devengado	Recaudado	Diferencia
A. Aportaciones (A=a1+a2+a3+a4+a5+a6+a7+a8)	0.00	0.00	0.00	0.00	0.00	0.00
a1) Fondo de Aportaciones para la Nómina Educativa y Gasto Operativo	0.00	0.00	0.00	0.00	0.00	0.00
a2) Fondo de Aportaciones para los Servicios de Salud	0.00	0.00	0.00	0.00	0.00	0.00
a3) Fondo de Aportaciones para la Infraestructura Social	0.00	0.00	0.00	0.00	0.00	0.00
a4) Fondo de Aportaciones para el Fortalecimiento de los Municipios y de las Demarcaciones Territoriales del Distrito Federal	0.00	0.00	0.00	0.00	0.00	0.00
a5) Fondo de Aportaciones Múltiples	0.00	0.00	0.00	0.00	0.00	0.00
a6) Fondo de Aportaciones para la Educación Tecnológica y de Adultos	0.00	0.00	0.00	0.00	0.00	0.00
a7) Fondo de Aportaciones para la Seguridad Pública de los Estados y del Distrito Federal	0.00	0.00	0.00	0.00	0.00	0.00
a8) Fondo de Aportaciones para el Fortalecimiento de las Entidades Federativas	0.00	0.00	0.00	0.00	0.00	0.00
B. Convenios (B=b1+b2+b3+b4)	0.00	0.00	0.00	0.00	0.00	0.00
b1) Convenios de Protección Social en Salud	0.00	0.00	0.00	0.00	0.00	0.00
b2) Convenios de Descentralización	0.00	0.00	0.00	0.00	0.00	0.00
b3) Convenios de Reasignación	0.00	0.00	0.00	0.00	0.00	0.00
b4) Otros Convenios y Subsidios	0.00	0.00	0.00	0.00	0.00	0.00
C. Fondos Distintos de Aportaciones (C=c1+c2)	0.00	0.00	0.00	0.00	0.00	0.00
c1) Fondo para Entidades Federativas y Municipios Productores de Hidrocarburos	0.00	0.00	0.00	0.00	0.00	0.00
c2) Fondo Minero	0.00	0.00	0.00	0.00	0.00	0.00
D. Transferencias, Asignaciones, Subsidios y Subvenciones y Pensiones y Jub venciones	0.00	0.00	0.00	0.00	0.00	0.00
E. Otras Transferencias Federales Etituetadas	0.00	0.00	0.00	0.00	0.00	0.00
II. Total de Transferencias Federales Etituetadas (II = D + E)	0.00	0.00	0.00	0.00	0.00	0.00
III. Ingresos Derivados de Financiamientos (III = A)	0.00	0.00	0.00	0.00	0.00	0.00
A. Ingresos Derivados de Financiamientos	0.00	0.00	0.00	0.00	0.00	0.00
IV. Total de Ingresos (IV = I + II + III)	27,347,658.00	0.00	27,347,658.00	17,938,531.31	17,938,531.31	-9,409,126.69
Datos Informativos						
1. Ingresos Derivados de Financiamientos con Fuente de Pago de Ingresos de Libre Disposición	0.00	0.00	0.00	0.00	0.00	0.00
2. Ingresos Derivados de Financiamientos con Fuente de Pago de Transferencias Federales Etituetadas	0.00	0.00	0.00	0.00	0.00	0.00
3. Ingresos Derivados de Financiamientos (3 = 1 + 2)	0.00	0.00	0.00	0.00	0.00	0.00




ESTADO ANALITICO DEL EJERCICIO DEL PRESUPUESTO DE EGRESOS DETALLADO - LDF (F6a)
 (CLASIFICACIÓN POR OBJETO DEL GASTO)
 Del 1 de Enero al 30 de Junio de 2022
 (PFSOS)

MUNICIPIO DE XALTOCAN TLAXCALA

Concepto	Aprobado	Ampliaciones/ Reducciones	Modificado	Devengado	Pagado	Subejercicio
I. Gasto No Etiquetado (I=A+B+C+D+E+F+G+H+I)	42,442,340.00	0.00	42,442,340.00	26,141,038.84	22,449,492.74	16,301,301.16
A. Servicios Personales (A=a1+a2+a3+a4+a5+a6+a7)	24,749,369.92	0.00	24,749,369.92	9,403,808.00	9,387,290.00	15,345,561.92
a1) Remuneraciones al Personal de Carácter Permanente	22,582,744.00	0.00	22,582,744.00	9,235,104.00	9,218,586.00	13,347,640.00
a2) Remuneraciones al Personal de Carácter Transitorio	0.00	0.00	0.00	0.00	0.00	0.00
a3) Remuneraciones Adicionales y Especiales	2,066,625.92	0.00	2,066,625.92	168,704.00	168,704.00	1,897,921.92
a4) Seguridad Social	0.00	0.00	0.00	0.00	0.00	0.00
a5) Otras Prestaciones Sociales y Económicas	100,000.00	0.00	100,000.00	0.00	0.00	100,000.00
a6) Previsiones	0.00	0.00	0.00	0.00	0.00	0.00
a7) Pago de Estímulos a Servidores Públicos	3,769,960.61	0.00	3,769,960.61	2,578,440.89	2,578,202.72	1,186,519.72
B. Materiales y Suministros (B=b1+b2+b3+b4+b5+b6+b7+b8+b9)	896,465.74	0.00	896,465.74	489,250.05	487,608.41	407,215.69
b1) Materiales de Administración, Emisión de Documentos y Artículos	0.00	0.00	0.00	0.00	0.00	0.00
b2) Alimentos y Utensilios	49,136.29	0.00	49,136.29	203,852.93	203,852.93	-154,716.64
b3) Materias Primas y Materiales de Producción y Comercialización	0.00	0.00	0.00	0.00	0.00	0.00
b4) Materiales y Artículos de Construcción y de Reparación	279,089.45	0.00	279,089.45	392,684.40	391,403.76	-113,594.95
b5) Productos Químicos, Farmacéuticos y de Laboratorio	76,435.48	0.00	76,435.48	133,210.12	133,210.12	-56,774.64
b6) Combustibles, Lubricantes y Aditivos	2,292,391.93	0.00	2,292,391.93	1,224,292.25	1,221,976.36	1,068,099.68
b7) Vestuario, Blancos, Prendas de Protección y Artículos Deportivos	34,336.00	0.00	34,336.00	0.00	0.00	34,336.00
b8) Materiales y Suministros Para Seguridad	31,610.00	0.00	31,610.00	117,874.86	117,874.86	-86,264.86
b9) Herramientas, Refacciones y Accesorios Menores	110,495.72	0.00	110,495.72	22,276.28	22,276.28	88,219.44
C. Servicios Generales (C=c1+c2+c3+c4+c5+c6+c7+c8+c9)	5,423,557.66	0.00	5,423,557.66	3,484,659.79	3,479,554.22	1,938,897.87
c1) Servicios Básicos	2,763,539.91	0.00	2,763,539.91	1,555,728.73	1,554,849.73	1,207,811.18
c2) Servicios de Arrendamiento	12,062.50	0.00	12,062.50	209,264.00	209,264.00	-197,201.50
c3) Servicios Profesionales, Científicos, Técnicos y Otros	197,576.02	0.00	197,576.02	73,504.01	73,504.01	124,072.01
c4) Servicios Financieros, Bancarios y Comerciales	0.00	0.00	0.00	29.00	29.00	-29.00
c5) Servicios de Instalación, Reparación, Mantenimiento y Conservación	1,484,838.58	0.00	1,484,838.58	545,071.65	540,845.08	939,766.93
c6) Servicios de Comunicación Social y Publicidad	205,143.09	0.00	205,143.09	88,052.32	88,052.32	117,090.77
c7) Servicios de Traslado y Viáticos	1,797.00	0.00	1,797.00	31,501.06	31,501.06	-29,704.06
c8) Servicios Oficiales	584,768.83	0.00	584,768.83	585,416.02	585,416.02	-647.19
c9) Otros Servicios Generales	173,831.73	0.00	173,831.73	396,093.00	396,093.00	-222,261.27
D. Transferencias, Asignaciones, Subsidios y Otras Ayudas	1,482,806.28	0.00	1,482,806.28	1,642,553.67	1,615,897.33	-159,747.39
(D=d1+d2+d3+d4+d5+d6+d7+d8+d9)						
d1) Transferencias Internas y Asignaciones al Sector Público	0.00	0.00	0.00	0.00	0.00	0.00
d2) Transferencias al Resto del Sector Público	0.00	0.00	0.00	0.00	0.00	0.00
d3) Subsidios y Subvenciones	0.00	0.00	0.00	0.00	0.00	0.00
d4) Ayudas Sociales	0.00	0.00	0.00	35,040.81	35,040.81	-35,040.81
d5) Pensiones y Jubilaciones	1,482,806.28	0.00	1,482,806.28	1,607,512.86	1,580,856.52	-124,706.58
d6) Transferencias a Fideicomisos, Mandatos y Otros Análogos	0.00	0.00	0.00	0.00	0.00	0.00
d7) Transferencias a la Seguridad Social	0.00	0.00	0.00	0.00	0.00	0.00
d8) Donativos	0.00	0.00	0.00	0.00	0.00	0.00
d9) Transferencias al Exterior	0.00	0.00	0.00	0.00	0.00	0.00




XALTOCAN
 AYUNTAMIENTO MUNICIPAL
 PRESIDENCIA MUNICIPAL
 SECRETARÍA DE ADMINISTRACIÓN Y FINANZAS



ESTADO ANALÍTICO DEL EJERCICIO DEL PRESUPUESTO DE EGRESOS DETALLADO - LDF (F6a)
 (CLASIFICACIÓN POR OBJETO DEL GASTO)
 Del 1 de Enero al 30 de Junio de 2022
 (PESOS)

MUNICIPIO DE XALTÓCAN TLAXCALA

Concepto	Aprobado	Ampliaciones/ Reducciones	Modificado	Devengado	Pagado	Subejercicio
E. Bienes Muebles, Inmuebles e Intangibles (E=e1+e2+e3+e4+e5+e6+e7+e8+e9)	796,535.96	0.00	796,535.96	101,446.80	101,446.80	695,089.16
e1) Mobiliario y Equipo de Administración	699,395.76	0.00	699,395.76	41,126.80	41,126.80	658,268.96
e2) Mobiliario y Equipo Educativo y Recreativo	3,290.00	0.00	3,290.00	0.00	0.00	3,290.00
e3) Equipo e Instrumental Médico y de Laboratorio	80,400.00	0.00	80,400.00	0.00	0.00	80,400.00
e4) Vehículos y Equipo de Transporte	0.00	0.00	0.00	0.00	0.00	0.00
e5) Equipo de Defensa y Seguridad	0.00	0.00	0.00	0.00	0.00	-60,320.00
e6) Maquinaria, Otros Equipos y Herramientas	13,450.20	0.00	13,450.20	0.00	0.00	13,450.20
e7) Activos Biológicos	0.00	0.00	0.00	0.00	0.00	0.00
e8) Bienes Inmuebles	0.00	0.00	0.00	0.00	0.00	0.00
e9) Activos Intangibles	0.00	0.00	0.00	0.00	0.00	0.00
F. Inversión Pública (F=f1+f2+f3)	6,220,109.57	0.00	6,220,109.57	8,925,129.69	5,287,101.67	-2,705,020.12
f1) Obra Pública en Bienes de Dominio Público	5,970,109.57	0.00	5,970,109.57	8,809,776.39	5,171,748.37	-2,839,666.82
f2) Obra Pública en Bienes Propios	250,000.00	0.00	250,000.00	115,353.30	115,353.30	134,646.70
f3) Proyectos Productivos y Acciones de Fomento	0.00	0.00	0.00	0.00	0.00	0.00
G. Inversiones Financieras y Otras Provisiones (G=g1+g2+g3+g4+g5+g6+g7)	0.00	0.00	0.00	0.00	0.00	0.00
g1) Inversiones Para el Fomento de Actividades Productivas	0.00	0.00	0.00	0.00	0.00	0.00
g2) Acciones y Participaciones de Capital	0.00	0.00	0.00	0.00	0.00	0.00
g3) Compra de Títulos y Valores	0.00	0.00	0.00	0.00	0.00	0.00
g4) Concesión de Préstamos	0.00	0.00	0.00	0.00	0.00	0.00
g5) Inversiones en Fideicomisos, Mandatos y Otros Análogos	0.00	0.00	0.00	0.00	0.00	0.00
Fideicomiso de Desastres Naturales (Informativo)	0.00	0.00	0.00	0.00	0.00	0.00
g6) Otras Inversiones Financieras	0.00	0.00	0.00	0.00	0.00	0.00
g7) Provisiones para Contingencias y Otras Proyecciones Especiales	0.00	0.00	0.00	0.00	0.00	0.00
H. Participaciones y Aportaciones (H=h1+h2+h3)	0.00	0.00	0.00	0.00	0.00	0.00
h1) Participaciones	0.00	0.00	0.00	0.00	0.00	0.00
h2) Aportaciones	0.00	0.00	0.00	0.00	0.00	0.00
h3) Convenios	0.00	0.00	0.00	0.00	0.00	0.00
I. Deuda Pública (I=i1+i2+i3+i4+i5+i6+i7)	0.00	0.00	0.00	0.00	0.00	0.00
i1) Amortización de la Deuda Pública	0.00	0.00	0.00	0.00	0.00	0.00
i2) Intereses de la Deuda Pública	0.00	0.00	0.00	0.00	0.00	0.00
i3) Comisiones de la Deuda Pública	0.00	0.00	0.00	0.00	0.00	0.00
i4) Gastos de la Deuda Pública	0.00	0.00	0.00	0.00	0.00	0.00
i5) Costo por Coberturas	0.00	0.00	0.00	0.00	0.00	0.00
i6) Apoyos Financieros	0.00	0.00	0.00	0.00	0.00	0.00
i7) Adeudos de Ejercicios Fiscales Anteriores (ADEFAS)	0.00	0.00	0.00	0.00	0.00	0.00



ESTADO ANALÍTICO DEL EJERCICIO DEL PRESUPUESTO DE EGRESOS DETALLADO - LDF (Fga)
 (CLASIFICACIÓN POR OBJETO DEL GASTO)
 Del 1 de Enero al 30 de Junio de 2022
 (PESOS)

MUNICIPIO DE XALTOCAN TLAXCALA


Concepto	Aprobado	Ampliaciones/ Reducciones	Modificado	Devengado	Pagado	Subejercicio
II. Gasto Etiquetado (II=A+B+C+D+E+F+G+H+I)	0.00	0.00	0.00	0.00	0.00	0.00
A. Servicios Personales (A=a1+a2+a3+a4+a5+a6+a7)	0.00	0.00	0.00	0.00	0.00	0.00
a1 Remuneraciones al Personal de Carácter Permanente	0.00	0.00	0.00	0.00	0.00	0.00
a2 Remuneraciones al Personal de Carácter Transitorio	0.00	0.00	0.00	0.00	0.00	0.00
a3 Remuneraciones Adicionales y Especiales	0.00	0.00	0.00	0.00	0.00	0.00
a4 Seguridad Social	0.00	0.00	0.00	0.00	0.00	0.00
a5 Otras Prestaciones Sociales y Económicas	0.00	0.00	0.00	0.00	0.00	0.00
a6 Previsiones	0.00	0.00	0.00	0.00	0.00	0.00
a7 Pago de Estímulos a Servidores Públicos	0.00	0.00	0.00	0.00	0.00	0.00
B. Materiales y Suministros (B=b1+b2+b3+b4+b5+b6+b7+b8+b9)	0.00	0.00	0.00	0.00	0.00	0.00
b1 Materiales de Administración, Emisión de Documentos y Artículos	0.00	0.00	0.00	0.00	0.00	0.00
b2 Alimentos y Utensilios	0.00	0.00	0.00	0.00	0.00	0.00
b3 Materias Primas y Materiales de Producción y Comercialización	0.00	0.00	0.00	0.00	0.00	0.00
b4 Materias y Artículos de Construcción y de Reparación	0.00	0.00	0.00	0.00	0.00	0.00
b5 Productos Químicos, Farmacéuticos y de Laboratorio	0.00	0.00	0.00	0.00	0.00	0.00
b6 Combustibles, Lubrificantes y Aditivos	0.00	0.00	0.00	0.00	0.00	0.00
b7 Vestuario, Blancos, Prendas de Protección y Artículos Deportivos	0.00	0.00	0.00	0.00	0.00	0.00
b8 Materiales y Suministros Para Seguridad	0.00	0.00	0.00	0.00	0.00	0.00
b9 Herramientas, Refacciones y Accesorios Menores	0.00	0.00	0.00	0.00	0.00	0.00
C. Servicios Generales (C=c1+c2+c3+c4+c5+c6+c7+c8+c9)	0.00	0.00	0.00	0.00	0.00	0.00
c1 Servicios Básicos	0.00	0.00	0.00	0.00	0.00	0.00
c2 Servicios de Arrendamiento	0.00	0.00	0.00	0.00	0.00	0.00
c3 Servicios Profesionales, Científicos, Técnicos y Otros Servicios	0.00	0.00	0.00	0.00	0.00	0.00
c4 Servicios Financieros, Bancarios y Comerciales	0.00	0.00	0.00	0.00	0.00	0.00
c5 Servicios de Instalación, Reparación, Mantenimiento y Conservación	0.00	0.00	0.00	0.00	0.00	0.00
c6 Servicios de Comunicación Social y Publicidad	0.00	0.00	0.00	0.00	0.00	0.00
c7 Servicios de Traslado y Viáticos	0.00	0.00	0.00	0.00	0.00	0.00
c8 Servicios Oficiales	0.00	0.00	0.00	0.00	0.00	0.00
c9 Otros Servicios Generales	0.00	0.00	0.00	0.00	0.00	0.00
D. Transferencias, Asignaciones, Subsidios y Otras Ayudas	0.00	0.00	0.00	0.00	0.00	0.00
(D=d1+d2+d3+d4+d5+d6+d7+d8+d9)	0.00	0.00	0.00	0.00	0.00	0.00
d1 Transferencias Internas y Asignaciones al Sector Público	0.00	0.00	0.00	0.00	0.00	0.00
d2 Transferencias al Resto del Sector Público	0.00	0.00	0.00	0.00	0.00	0.00
d3 Subsidios y Subvenciones	0.00	0.00	0.00	0.00	0.00	0.00
d4 Ayudas Sociales	0.00	0.00	0.00	0.00	0.00	0.00
d5 Pensiones y Jubilaciones	0.00	0.00	0.00	0.00	0.00	0.00
d6 Transferencias a Fideicomisos, Mandatos y Otros Análogos	0.00	0.00	0.00	0.00	0.00	0.00
d7 Transferencias a la Seguridad Social	0.00	0.00	0.00	0.00	0.00	0.00
d8 Donativos	0.00	0.00	0.00	0.00	0.00	0.00
d9 Transferencias al Exterior	0.00	0.00	0.00	0.00	0.00	0.00




ESTADO ANALITICO DEL EJERCICIO DEL PRESUPUESTO DE EGRESOS DETALLADO - LDF (F6a)
 (CLASIFICACIÓN POR OBJETO DEL GASTO)
 Del 1 de Enero al 30 de Junio de 2022
 (PESOS)

MUNICIPIO DE XALTÓCAN TLAXCALA

Concepto	Aprobado	Ampliaciones/ Reducciones	Modificado	Devengado	Pagado	Subejercicio
E. Bienes Muebles, Inmuebles e Intangibles (E=e1+e2+e3+e4+e5+e6+e7+e8+e9)	0.00	0.00	0.00	0.00	0.00	0.00
e1) Mobiliario y Equipo de Administración	0.00	0.00	0.00	0.00	0.00	0.00
e2) Mobiliario y Equipo Educativo y Recreativo	0.00	0.00	0.00	0.00	0.00	0.00
e3) Equipo e Instrumental Médico y de Laboratorio	0.00	0.00	0.00	0.00	0.00	0.00
e4) Vehículos y Equipo de Transporte	0.00	0.00	0.00	0.00	0.00	0.00
e5) Equipo de Defensa y Seguridad	0.00	0.00	0.00	0.00	0.00	0.00
e6) Maquinaria, Otros Equipos y Herramientas	0.00	0.00	0.00	0.00	0.00	0.00
e7) Activos Biológicos	0.00	0.00	0.00	0.00	0.00	0.00
e8) Bienes Inmuebles	0.00	0.00	0.00	0.00	0.00	0.00
e9) Activos Intangibles	0.00	0.00	0.00	0.00	0.00	0.00
F. Inversión Pública (F=f1+f2+f3)	0.00	0.00	0.00	0.00	0.00	0.00
f1) Obra Pública en Bienes de Dominio Público	0.00	0.00	0.00	0.00	0.00	0.00
f2) Obra Pública en Bienes Propios	0.00	0.00	0.00	0.00	0.00	0.00
f3) Proyectos Productivos y Acciones de Fomento	0.00	0.00	0.00	0.00	0.00	0.00
G. Inversiones Financieras y Otras Provisiones (G=g1+g2+g3+g4+g5+g6+g7)	0.00	0.00	0.00	0.00	0.00	0.00
g1) Inversiones Para el Fomento de Actividades Productivas	0.00	0.00	0.00	0.00	0.00	0.00
g2) Acciones y Participaciones de Capital	0.00	0.00	0.00	0.00	0.00	0.00
g3) Compra de Títulos y Valores	0.00	0.00	0.00	0.00	0.00	0.00
g4) Concesión de Préstamos	0.00	0.00	0.00	0.00	0.00	0.00
g5) Inversiones en Fideicomisos, Mandatos y Otros Análogos	0.00	0.00	0.00	0.00	0.00	0.00
Fideicomiso de Desastres Naturales (Informativo)	0.00	0.00	0.00	0.00	0.00	0.00
g6) Otras Inversiones Financieras	0.00	0.00	0.00	0.00	0.00	0.00
g7) Provisiones para Contingencias y Otras Erogaciones Especiales	0.00	0.00	0.00	0.00	0.00	0.00
H. Participaciones y Aportaciones (H=h1+h2+h3)	0.00	0.00	0.00	0.00	0.00	0.00
h1) Participaciones	0.00	0.00	0.00	0.00	0.00	0.00
h2) Aportaciones	0.00	0.00	0.00	0.00	0.00	0.00
h3) Convenios	0.00	0.00	0.00	0.00	0.00	0.00
I. Deuda Pública (I=i1+i2+i3+i4+i5+i6+i7)	0.00	0.00	0.00	0.00	0.00	0.00
i1) Amortización de la Deuda Pública	0.00	0.00	0.00	0.00	0.00	0.00
i2) Intereses de la Deuda Pública	0.00	0.00	0.00	0.00	0.00	0.00
i3) Comisiones de la Deuda Pública	0.00	0.00	0.00	0.00	0.00	0.00
i4) Gastos de la Deuda Pública	0.00	0.00	0.00	0.00	0.00	0.00
i5) Costo por Coberturas	0.00	0.00	0.00	0.00	0.00	0.00
i6) Apoyos Financieros	0.00	0.00	0.00	0.00	0.00	0.00
i7) Adeudos de Ejercicios Fiscales Anteriores (ADEFAS)	0.00	0.00	0.00	0.00	0.00	0.00
III. Total de Egresos (III = I + II)	42,442,340.00	0.00	42,442,340.00	26,141,038.84	22,449,492.74	16,301,301.16






Concepto	Aprobado	Ampliaciones/ Reducciones	Modificado	Devengado	Pagado	Subejercicio
1. GASTO NO ETIQUETADO	42,442,340.00	0.00	42,442,340.00	26,141,038.84	22,449,492.74	16,301,301.16
000 RAMO GENERAL	0.00	0.00	0.00	19,658.52	19,658.52	-19,658.52
001 PRESIDENCIA	9,133,477.94	0.00	9,133,477.94	1,387,943.65	1,387,943.65	7,745,534.29
002 SINDICATURA	535,849.60	0.00	535,849.60	535,849.60	215,699.00	320,150.60
004 TESORERIA	1,998,628.80	0.00	1,998,628.80	1,998,628.80	1,001,580.66	2,914,046.98
005 SECRETARIA H. AYUNTAMIENTO	4,692,636.92	0.00	4,692,636.92	1,778,589.94	1,767,589.94	2,914,046.98
006 OBRAS PÚBLICAS	665,438.40	0.00	665,438.40	361,982.06	361,982.06	303,456.34
007 SEGURIDAD PÚBLICA	6,818,106.37	0.00	6,818,106.37	5,187,021.45	1,548,993.43	1,631,084.92
008 SERVICIOS PÚBLICOS MUNICIPALES	4,885,837.90	0.00	4,885,837.90	2,381,834.95	2,381,834.95	2,504,002.95
009 PROTECCIÓN CIVIL	5,812,641.78	0.00	5,812,641.78	5,812,641.78	2,095,166.23	3,717,475.55
010 DEPORTES	497,400.00	0.00	497,400.00	497,400.00	402,632.74	94,767.26
011 CULTURA	308,457.60	0.00	308,457.60	195,315.63	195,315.63	113,141.97
012 ECOLOGÍA	202,910.40	0.00	202,910.40	147,485.68	147,485.68	55,424.72
013 REGISTRO CIVIL	194,884.80	0.00	194,884.80	82,134.59	82,134.59	112,750.21
014 PLANEACIÓN	291,376.80	0.00	291,376.80	336,169.55	336,169.55	-44,792.75
015 CONTRATORIA	0.00	0.00	0.00	85,864.00	85,864.00	-85,864.00
016 JURÍDICO	561,079.20	0.00	561,079.20	210,372.08	210,372.08	350,707.12
017 INFORMÁTICA	306,213.60	0.00	306,213.60	102,420.00	102,420.00	203,793.60
018 COMUNICACIÓN SOCIAL	408,053.49	0.00	408,053.49	146,599.00	146,599.00	261,454.49
019 MINISTERIO PÚBLICO	0.00	0.00	0.00	0.00	0.00	0.00
020 DIF MUNICIPAL	1,277,234.40	0.00	1,277,234.40	882,767.39	876,873.79	394,467.01
021 COMISIONES DE AGUA POTABLE	0.00	0.00	0.00	0.00	0.00	0.00
022 ACCESO A LA INFORMACIÓN	219,991.20	0.00	219,991.20	109,825.38	109,825.38	110,165.82
023 GESTIÓN Y DESARROLLO	0.00	0.00	0.00	0.00	0.00	0.00
024 JEFE MUNICIPAL	381,110.40	0.00	381,110.40	183,418.00	183,418.00	197,692.40
025 PARQUE VEHICULAR	108,504.00	0.00	108,504.00	48,346.00	48,346.00	60,158.00
026 CRONISTA	88,466.40	0.00	88,466.40	41,062.00	41,062.00	47,404.40
027 COMERCIO	422,188.80	0.00	422,188.80	191,580.00	191,580.00	230,608.80
028 DELEGADO XALTOCAN	167,752.00	0.00	167,752.00	167,752.00	1,285,826.83	-1,118,074.83
029 PC ACUICULTIZATEPEC	272,664.00	0.00	272,664.00	860,860.10	860,860.10	-588,196.10
030 PC CATIJA	284,664.00	0.00	284,664.00	1,350,648.78	1,349,421.14	-1,065,984.78
031 PC HUITZCOLOTEPEC	296,664.00	0.00	296,664.00	702,656.62	702,656.62	-405,992.62
032 PC LAS MESAS	272,664.00	0.00	272,664.00	278,697.47	278,697.47	-6,033.47
033 PC TEXOPA	284,664.00	0.00	284,664.00	766,190.39	759,648.19	-481,526.39
034 PC TLAHUAQUITEPEC	284,664.00	0.00	284,664.00	995,332.25	995,332.25	-709,668.25
035 PC TOPILCO	296,664.00	0.00	296,664.00	123,597.00	123,597.00	152,969.40
036 INSTANCIA MUNICIPAL DE LA MUJER	276,566.40	0.00	276,566.40	2,121,165.90	2,109,158.05	-1,824,501.90
037 EXPRESIDENTE	0.00	0.00	0.00	0.00	0.00	0.00
038 DESARROLLO MUNICIPAL	194,884.80	0.00	194,884.80	61,595.00	61,595.00	133,289.80

ESTADO ANALÍTICO DEL EJERCICIO DEL PRESUPUESTO DE EGRESOS DETALLADO - LDF (F6b)
 (CLASIFICACIÓN ADMINISTRATIVA)
 Del 1 de Enero al 30 de Junio de 2022
 (PESOS)

ESTADO ANALITICO DEL EJERCICIO DEL PRESUPUESTO DE EGRESOS DETALLADO - LDF (F6b)
 (CLASIFICACIÓN ADMINISTRATIVA)
 Del 1 de Enero al 30 de Junio de 2022
 (PESOS)

MUNICIPIO DE XALTOCAN TLAXCALA

Concepto	Aprobado	Ampliaciones/ Reducciones	Modificado	Devengado	Pagado	Subejercicio
II. GASTO FIJUEGADO	0.00	0.00	0.00	0.00	0.00	0.00
000 RAMO GENERAL	0.00	0.00	0.00	0.00	0.00	0.00
001 PRESIDENCIA	0.00	0.00	0.00	0.00	0.00	0.00
002 SINDICATURA	0.00	0.00	0.00	0.00	0.00	0.00
003 REGIDORES	0.00	0.00	0.00	0.00	0.00	0.00
004 TESORERIA	0.00	0.00	0.00	0.00	0.00	0.00
005 SECRETARÍA H. AYUNTAMIENTO	0.00	0.00	0.00	0.00	0.00	0.00
006 OBRAS PÚBLICAS	0.00	0.00	0.00	0.00	0.00	0.00
007 SEGURIDAD PÚBLICA	0.00	0.00	0.00	0.00	0.00	0.00
008 SERVICIOS PÚBLICOS MUNICIPALES	0.00	0.00	0.00	0.00	0.00	0.00
009 PROTECCIÓN CIVIL	0.00	0.00	0.00	0.00	0.00	0.00
010 DEPORTES	0.00	0.00	0.00	0.00	0.00	0.00
011 CULTURA	0.00	0.00	0.00	0.00	0.00	0.00
012 ECOLOGIA	0.00	0.00	0.00	0.00	0.00	0.00
013 REGISTRO CIVIL	0.00	0.00	0.00	0.00	0.00	0.00
014 PLANEACIÓN	0.00	0.00	0.00	0.00	0.00	0.00
015 CONTRALORIA	0.00	0.00	0.00	0.00	0.00	0.00
016 JURIDICO	0.00	0.00	0.00	0.00	0.00	0.00
017 INFORMATICA	0.00	0.00	0.00	0.00	0.00	0.00
018 COMUNICACIÓN SOCIAL	0.00	0.00	0.00	0.00	0.00	0.00
019 MINISTERIO PÚBLICO	0.00	0.00	0.00	0.00	0.00	0.00
020 DIF MUNICIPAL	0.00	0.00	0.00	0.00	0.00	0.00
021 COMISIONES DE AGUA POTABLE	0.00	0.00	0.00	0.00	0.00	0.00
022 ACCESO A LA INFORMACIÓN	0.00	0.00	0.00	0.00	0.00	0.00
023 GESTIÓN Y DESARROLLO	0.00	0.00	0.00	0.00	0.00	0.00
024 JUEZ MUNICIPAL	0.00	0.00	0.00	0.00	0.00	0.00
025 PARQUE VEHICULAR	0.00	0.00	0.00	0.00	0.00	0.00
026 CRONISTA	0.00	0.00	0.00	0.00	0.00	0.00
027 COMERCIO	0.00	0.00	0.00	0.00	0.00	0.00
123 DELEGADO XALTOCAN	0.00	0.00	0.00	0.00	0.00	0.00
124 PC ACUICUITZCATEPPEC	0.00	0.00	0.00	0.00	0.00	0.00
125 PC CUATLA	0.00	0.00	0.00	0.00	0.00	0.00
126 PC HUITZCOLOTEPPEC	0.00	0.00	0.00	0.00	0.00	0.00
127 PC LAS MESAS	0.00	0.00	0.00	0.00	0.00	0.00
128 PC TEXOPA	0.00	0.00	0.00	0.00	0.00	0.00
129 PC TLATLAHUQUITEPEC	0.00	0.00	0.00	0.00	0.00	0.00
130 PC TOPILCO	0.00	0.00	0.00	0.00	0.00	0.00
131 INSTANCIA MUNICIPAL DE LA MUJER	0.00	0.00	0.00	0.00	0.00	0.00
132 AUX MEDICION DE PREDIOS	0.00	0.00	0.00	0.00	0.00	0.00
133 EXPRESIDENTE	0.00	0.00	0.00	0.00	0.00	0.00
134 DESARROLLO MUNICIPAL	0.00	0.00	0.00	0.00	0.00	0.00



MUNICIPIO DE XALTOCAN TLAXCALA

ESTADO ANALÍTICO DEL EJERCICIO DEL PRESUPUESTO DE EGRESOS DETALLADO - LDF (F6b)

(CLASIFICACIÓN ADMINISTRATIVA)

Del 1 de Enero al 30 de Junio de 2022

(PESOS)

Concepto	Aprobado	Ampliaciones/ Reducciones	Modificado	Devengado	Pagado	Subejercicio
III. Total de Egresos (III = I + II)	42,442,340.00	0.00	42,442,340.00	26,141,038.84	22,449,492.74	16,301,301.16



ESTADO ANALITICO DEL EJERCICIO DEL PRESUPUESTO DE EGRESOS DETALLADO - LDF (F6c)
 (CLASIFICACIÓN FUNCIONAL)
 Del 1 de Enero al 30 de Junio de 2022
 (PESOS)

Concepto	Aprobado	Ampliaciones/ Reducciones	Modificado	Devengado	Pagado	Subejercicio
I. Gasto No Etiquetado (I=A+B+C+D)	42,442,340.00	0.00	42,442,340.00	26,141,038.84	22,449,492.74	16,301,301.16
A. Gobierno (A=a1+a2+a3+a4+a5+a6+a7+a8)	27,707,034.25	0.00	27,707,034.25	13,126,450.61	13,078,826.13	14,580,583.64
a1) Justicia	0.00	0.00	0.00	0.00	0.00	0.00
a2) Justicia	0.00	0.00	0.00	0.00	0.00	0.00
a3) Coordinación de la Política de Gobierno	16,356,514.63	0.00	16,356,514.63	7,809,635.58	7,778,529.10	8,546,879.05
a4) Relaciones Exteriores	0.00	0.00	0.00	0.00	0.00	0.00
a5) Asuntos Financieros y Hacendarios	5,675,904.92	0.00	5,675,904.92	2,178,743.03	2,167,743.03	3,497,161.89
a6) Seguridad Nacional	0.00	0.00	0.00	0.00	0.00	0.00
a7) Asuntos de Orden Público y de Seguridad Interior	5,383,237.90	0.00	5,383,237.90	2,801,902.45	2,796,384.45	2,581,335.45
a8) Otros Servicios Generales	291,376.80	0.00	291,376.80	336,169.55	336,169.55	-44,792.75
B. Desarrollo Social (B=b1+b2+b3+b4+b5+b6+b7)	14,735,305.75	0.00	14,735,305.75	13,014,588.23	9,370,666.61	1,720,717.52
b1) Protección Ambiental	5,872,548.18	0.00	5,872,548.18	2,126,225.69	2,126,225.69	3,746,322.49
b2) Vivienda y Servicios a la Comunidad	6,821,588.77	0.00	6,821,588.77	9,635,903.37	5,997,875.35	-2,814,314.60
b3) Salud	0.00	0.00	0.00	0.00	0.00	0.00
b4) Recreación, Cultura y Otras Manifestaciones Sociales	0.00	0.00	0.00	0.00	0.00	0.00
b5) Educación	599,834.40	0.00	599,834.40	417,696.11	417,696.11	182,138.29
b6) Protección Social	0.00	0.00	0.00	0.00	0.00	0.00
b7) Otros Asuntos Sociales	1,441,334.40	0.00	1,441,334.40	834,763.06	828,869.46	606,571.34
C. Desarrollo Económico (C=c1+c2+c3+c4+c5+c6+c7+c8+c9)	0.00	0.00	0.00	0.00	0.00	0.00
c1) Asuntos Económicos, Comerciales y Laborales en General	0.00	0.00	0.00	0.00	0.00	0.00
c2) Agropecuaria, Silvicultura, Pesca y Caza	0.00	0.00	0.00	0.00	0.00	0.00
c3) Combustibles y Energía	0.00	0.00	0.00	0.00	0.00	0.00
c4) Minería, Manufacturas y Construcción	0.00	0.00	0.00	0.00	0.00	0.00
c5) Transporte	0.00	0.00	0.00	0.00	0.00	0.00
c6) Comunicaciones	0.00	0.00	0.00	0.00	0.00	0.00
c7) Turismo	0.00	0.00	0.00	0.00	0.00	0.00
c8) Ciencia, Tecnología e Innovación	0.00	0.00	0.00	0.00	0.00	0.00
c9) Otras Industrias y Otros Asuntos Económicos	0.00	0.00	0.00	0.00	0.00	0.00
D. Otras No Clasificadas en Funciones Anteriores (D=d1+d2+d3+d4)	0.00	0.00	0.00	0.00	0.00	0.00
d1) Transacciones de la Deuda Pública / Costo Financiero de la Deuda	0.00	0.00	0.00	0.00	0.00	0.00
d2) Transferencias, Participaciones y Aportaciones Entre Diferentes Niveles	0.00	0.00	0.00	0.00	0.00	0.00
d3) saneamiento del Sistema Financiero	0.00	0.00	0.00	0.00	0.00	0.00
d4) Adeudos de Ejercicios Fiscales Anteriores	0.00	0.00	0.00	0.00	0.00	0.00



ESTADO ANALITICO DEL EJERCICIO DEL PRESUPUESTO DE EGRESOS DETALLADO - LDF (F6c)
(CLASIFICACIÓN FUNCIONAL)
Del 1 de Enero al 30 de Junio de 2022
(PESOS)

MUNICIPIO DE XALTOCAN TLAXCALA

Concepto	Aprobado	Ampliaciones/ Reducciones	Modificado	Devengado	Pagado	Subejercicio
II. Gasto Etiquetado (II=A+B+C+D)	0.00	0.00	0.00	0.00	0.00	0.00
A. Gobierno (A=a1+a2+a3+a4+a5+a6+a7+a8)	0.00	0.00	0.00	0.00	0.00	0.00
a1) Legislación	0.00	0.00	0.00	0.00	0.00	0.00
a2) Justicia	0.00	0.00	0.00	0.00	0.00	0.00
a3) Coordinación de la Política de Gobierno	0.00	0.00	0.00	0.00	0.00	0.00
a4) Relaciones Exteriores	0.00	0.00	0.00	0.00	0.00	0.00
a5) Asuntos Financieros y Hacendarios	0.00	0.00	0.00	0.00	0.00	0.00
a6) Seguridad Nacional	0.00	0.00	0.00	0.00	0.00	0.00
a7) Asuntos de Orden Público y de Seguridad Interior	0.00	0.00	0.00	0.00	0.00	0.00
a8) Otros Servicios Generales	0.00	0.00	0.00	0.00	0.00	0.00
B. Desarrollo Social (B=b1+b2+b3+b4+b5+b6+b7)	0.00	0.00	0.00	0.00	0.00	0.00
b1) Protección Ambiental	0.00	0.00	0.00	0.00	0.00	0.00
b2) Vivienda y Servicios a la Comunidad	0.00	0.00	0.00	0.00	0.00	0.00
b3) Salud	0.00	0.00	0.00	0.00	0.00	0.00
b4) Recreación, Cultura y Otras Manifestaciones Sociales	0.00	0.00	0.00	0.00	0.00	0.00
b5) Educación	0.00	0.00	0.00	0.00	0.00	0.00
b6) Protección Social	0.00	0.00	0.00	0.00	0.00	0.00
b7) Otros Asuntos Sociales	0.00	0.00	0.00	0.00	0.00	0.00
C. Desarrollo Económico (C=c1+c2+c3+c4+c5+c6+c7+c8+c9)	0.00	0.00	0.00	0.00	0.00	0.00
c1) Asuntos Económicos, Comerciales y Laborales en General	0.00	0.00	0.00	0.00	0.00	0.00
c2) Agropecuaria, Silvicultura, Pesca y Caza	0.00	0.00	0.00	0.00	0.00	0.00
c3) Combustibles y Energía	0.00	0.00	0.00	0.00	0.00	0.00
c4) Minería, Manufacturas y Construcción	0.00	0.00	0.00	0.00	0.00	0.00
c5) Transporte	0.00	0.00	0.00	0.00	0.00	0.00
c6) Comunicaciones	0.00	0.00	0.00	0.00	0.00	0.00
c7) Turismo	0.00	0.00	0.00	0.00	0.00	0.00
c8) Ciencia, Tecnología e Innovación	0.00	0.00	0.00	0.00	0.00	0.00
c9) Otras Industrias y Otros Asuntos Económicos	0.00	0.00	0.00	0.00	0.00	0.00
D. Otras No Clasificadas en Funciones Anteriores (D=d1+d2+d3+d4)	0.00	0.00	0.00	0.00	0.00	0.00
d1) Transacciones de la Deuda Pública / Costo Financiero de la Deuda	0.00	0.00	0.00	0.00	0.00	0.00
d2) Transferencias, Participaciones y Aportaciones Entre Diferentes NI	0.00	0.00	0.00	0.00	0.00	0.00
d3) Saneamiento del Sistema Financiero	0.00	0.00	0.00	0.00	0.00	0.00
d4) Adeudos de Ejercicios Fiscales Anteriores	0.00	0.00	0.00	0.00	0.00	0.00
III. Total de Egresos (III = I + II)	42,442,340.00	0.00	42,442,340.00	26,141,038.84	22,449,492.74	16,301,301.16

ESTADOS UNIDOS MEXICANOS
SECRETARÍA DE ECONOMÍA
XALTOCAN
MUNICIPIO DE XALTOCAN TLAXCALA
PRESUPUESTO DE EGRESOS
2021-2024
Página 2 de 2



ESTADO ANALÍTICO DEL EJERCICIO DEL PRESUPUESTO DE EGRESOS DETALLADO - IDF (F6d)
 (CLASIFICACIÓN DE SERVICIOS PERSONALES POR CATEGORÍA)
 Del 1 de Enero al 30 de Junio de 2022
 (PSOS)

Concepto	Aprobado	Ampliaciones/ Reducciones	Modificado	Devengado	Pagado	Subejercicio
I. Gasto No Etiquetado (I=A+B+C+D+E+F)	0.00	0.00	0.00	0.00	0.00	0.00
A. Personal Administrativo y de Servicio Público	0.00	0.00	0.00	0.00	0.00	0.00
B. Magisterio	0.00	0.00	0.00	0.00	0.00	0.00
C. Servicios de Salud (C=C1+C2)	0.00	0.00	0.00	0.00	0.00	0.00
c1) Personal Administrativo	0.00	0.00	0.00	0.00	0.00	0.00
c2) Personal Médico, Paramédico y afin	0.00	0.00	0.00	0.00	0.00	0.00
D. Seguridad Pública	0.00	0.00	0.00	0.00	0.00	0.00
E. Gastos asociados a la implementación de nuevas leyes federales o reformas	0.00	0.00	0.00	0.00	0.00	0.00
F. Sentencias laborales definitivas	0.00	0.00	0.00	0.00	0.00	0.00
II. Gasto Etiquetado (I=A+B+C+D+E+F)	0.00	0.00	0.00	0.00	0.00	0.00
A. Personal Administrativo y de Servicio Público	0.00	0.00	0.00	0.00	0.00	0.00
B. Magisterio	0.00	0.00	0.00	0.00	0.00	0.00
C. Servicios de Salud (C=C1+C2)	0.00	0.00	0.00	0.00	0.00	0.00
c1) Personal Administrativo	0.00	0.00	0.00	0.00	0.00	0.00
c2) Personal Médico, Paramédico y afin	0.00	0.00	0.00	0.00	0.00	0.00
D. Seguridad Pública	0.00	0.00	0.00	0.00	0.00	0.00
E. Gastos asociados a la implementación de nuevas leyes federales o reformas	0.00	0.00	0.00	0.00	0.00	0.00
F. Sentencias laborales definitivas	0.00	0.00	0.00	0.00	0.00	0.00
III. Total del Gasto en Servicios Personales (III = I + II)	0.00	0.00	0.00	0.00	0.00	0.00



001073

Concepto	2022	2023	2024	2025	2026	2027
1. Ingresos de Libre Disposición (1=A+B+C+D+E+F+G+H+I+J+K+L)	27,347,658.00	27,347,658.00	27,347,658.00	27,347,658.00	27,347,658.00	27,347,658.00
A. Impuestos	1,603,204.00	1,603,204.00	1,603,204.00	1,603,204.00	1,603,204.00	1,603,204.00
B. Cuotas y Aportaciones de Seguridad Social	0.00	0.00	0.00	0.00	0.00	0.00
C. Contribuciones de Mejoras	50,696.00	50,696.00	50,696.00	50,696.00	50,696.00	50,696.00
D. Derechos	1,234,859.00	1,234,859.00	1,234,859.00	1,234,859.00	1,234,859.00	1,234,859.00
E. Productos	0.00	0.00	0.00	0.00	0.00	0.00
F. Aprovechamientos	0.00	0.00	0.00	0.00	0.00	0.00
G. Ingresos por Venta de Bienes y Prestación de Servicios	30,000.00	30,000.00	30,000.00	30,000.00	30,000.00	30,000.00
H. Participaciones	23,280,692.00	23,280,692.00	23,280,692.00	23,280,692.00	23,280,692.00	23,280,692.00
I. Incentivos Derivados de la Colaboración Fiscal	648,207.00	648,207.00	648,207.00	648,207.00	648,207.00	648,207.00
J. Transferencias y Asignaciones	0.00	0.00	0.00	0.00	0.00	0.00
K. Convenios	500,000.00	500,000.00	500,000.00	500,000.00	500,000.00	500,000.00
L. Otros Ingresos de Libre Disposición	0.00	0.00	0.00	0.00	0.00	0.00
2. Transferencias Federales Elicituadas (2=A+B+C+D+E)	0.00	0.00	0.00	0.00	0.00	0.00
A. Aportaciones	0.00	0.00	0.00	0.00	0.00	0.00
B. Convenios	0.00	0.00	0.00	0.00	0.00	0.00
C. Fondos Distintos de Aportaciones	0.00	0.00	0.00	0.00	0.00	0.00
D. Transferencias, Asignaciones, Subsidios y Subvenciones, y Pensiones y Jub	0.00	0.00	0.00	0.00	0.00	0.00
E. Otras Transferencias Federales Elicituadas	0.00	0.00	0.00	0.00	0.00	0.00
3. Ingresos Derivados de Financiamientos (3=A)	0.00	0.00	0.00	0.00	0.00	0.00
A. Ingresos Derivados de Financiamientos	0.00	0.00	0.00	0.00	0.00	0.00
4. Total de Ingresos Proyectados (4=1+2+3)	27,347,658.00	27,347,658.00	27,347,658.00	27,347,658.00	27,347,658.00	27,347,658.00
Datos Informativos						
1. Ingresos Derivados de Financiamientos con Fuente de Pago de Ingresos de Libre Disposición	0.00	0.00	0.00	0.00	0.00	0.00
2. Ingresos Derivados de Financiamientos con Fuente de Pago de Transferencias Federales Elicituadas	0.00	0.00	0.00	0.00	0.00	0.00
3. Ingresos Derivados de Financiamientos (3 = 1 + 2)	0.00	0.00	0.00	0.00	0.00	0.00




XALTOCAN
MUNICIPIO DE XALTOCAN, TLAX.
2021-2024

Concepto	2022	2023	2024	2025	2026	2027
1. Gasto No Etiquetado (1=A+B+C+D+E+F+G+H+I)	42,442,340.00	42,442,340.00	42,442,340.00	42,442,340.00	42,442,340.00	42,442,340.00
A. Servicios Personales	24,749,369.92	24,749,369.92	24,749,369.92	24,749,369.92	24,749,369.92	24,749,369.92
B. Materiales y Suministros	3,769,960.61	3,769,960.61	3,769,960.61	3,769,960.61	3,769,960.61	3,769,960.61
C. Servicios Generales	5,423,557.66	5,423,557.66	5,423,557.66	5,423,557.66	5,423,557.66	5,423,557.66
D. Transferencias, Asignaciones, Subsidios y Otras Ayudas	1,482,806.28	1,482,806.28	1,482,806.28	1,482,806.28	1,482,806.28	1,482,806.28
E. Bienes Muebles, Inmuebles e Intangibles	796,535.96	796,535.96	796,535.96	796,535.96	796,535.96	796,535.96
F. Inversión Pública	6,220,109.57	6,220,109.57	6,220,109.57	6,220,109.57	6,220,109.57	6,220,109.57
G. Inversiones Financieras y Otras Provisiones	0.00	0.00	0.00	0.00	0.00	0.00
H. Participaciones y Aportaciones	0.00	0.00	0.00	0.00	0.00	0.00
I. Deuda Pública	0.00	0.00	0.00	0.00	0.00	0.00
2. Gasto Etiquetado (2=A+B+C+D+E+F+G+H+I)	0.00	0.00	0.00	0.00	0.00	0.00
A. Servicios Personales	0.00	0.00	0.00	0.00	0.00	0.00
B. Materiales y Suministros	0.00	0.00	0.00	0.00	0.00	0.00
C. Servicios Generales	0.00	0.00	0.00	0.00	0.00	0.00
D. Transferencias, Asignaciones, Subsidios y Otras Ayudas	0.00	0.00	0.00	0.00	0.00	0.00
E. Bienes Muebles, Inmuebles e Intangibles	0.00	0.00	0.00	0.00	0.00	0.00
F. Inversión Pública	0.00	0.00	0.00	0.00	0.00	0.00
G. Inversiones Financieras y Otras Provisiones	0.00	0.00	0.00	0.00	0.00	0.00
H. Participaciones y Aportaciones	0.00	0.00	0.00	0.00	0.00	0.00
I. Deuda Pública	0.00	0.00	0.00	0.00	0.00	0.00
3. Total de Egresos (3 = 1 + 2)	42,442,340.00	42,442,340.00	42,442,340.00	42,442,340.00	42,442,340.00	42,442,340.00



RESULTADOS DE INGRESOS - LDF (FTC)
(PESOS)

Concepto	2017	2018	2019	2020	2021	2022
1. Ingresos de Libre Disposición (1=A+B+C+D+E+F+G+H+I+J+K+L)	25,114,098.57	26,655,380.44	41,264,541.08	34,404,503.49	31,001,363.14	26,699,451.00
A. Impuestos	904,687.00	969,669.00	1,555,256.00	1,469,613.00	1,637,203.26	1,603,204.00
B. Cuotas y Aportaciones de Seguridad Social	0.00	0.00	0.00	0.00	0.00	0.00
C. Contribuciones de Mejoras	0.00	0.00	0.00	151,000.00	23,087.58	50,696.00
D. Derechos	885,250.50	1,766,454.11	1,396,897.12	1,674,258.10	1,416,502.99	1,234,859.00
E. Productos	440.48	51,765.60	11,797.01	16,436.82	15,193.26	0.00
F. Aprovechamientos	16,666.00	0.00	0.00	0.00	0.00	0.00
G. Ingresos por Venta de Bienes y Prestación de Servicios	0.00	0.00	0.00	0.00	29,000.00	30,000.00
H. Participaciones	23,307,054.59	23,667,491.73	27,211,117.27	31,093,195.57	25,880,376.05	23,280,692.00
I. Incentivos Derivados de la Colaboración Fiscal	0.00	0.00	0.00	0.00	0.00	0.00
J. Transferencias y Asignaciones	0.00	200,000.00	11,089,473.68	0.00	2,000,000.00	500,000.00
K. Convenios	0.00	0.00	0.00	0.00	0.00	0.00
L. Otros Ingresos de Libre Disposición	0.00	0.00	0.00	0.00	0.00	0.00
2. Transferencias Federales Estructuradas (2=A+B+C+D+E)	0.00	0.00	0.00	0.00	0.00	0.00
A. Aportaciones	0.00	0.00	0.00	0.00	0.00	0.00
B. Convenios	0.00	0.00	0.00	0.00	0.00	0.00
C. Fondos Distintos de Aportaciones	0.00	0.00	0.00	0.00	0.00	0.00
D. Transferencias, Asignaciones, Subsidios y Pensiones y Jubi	0.00	0.00	0.00	0.00	0.00	0.00
E. Otras Transferencias Federales Estructuradas	0.00	0.00	0.00	0.00	0.00	0.00
3. Ingresos Derivados de Financiamientos (3=A)	0.00	0.00	0.00	0.00	0.00	0.00
A. Ingresos Derivados de Financiamientos	0.00	0.00	0.00	0.00	0.00	0.00
4. Total de Resultados de Ingresos (4=1+2+3)	25,114,098.57	26,655,380.44	41,264,541.08	34,404,503.49	31,001,363.14	26,699,451.00
Datos Informativos						
1. Ingresos Derivados de Financiamientos con Fuente de Pago de Ingresos de Libre Disposición	0.00	0.00	0.00	0.00	0.00	0.00
2. Ingresos Derivados de Financiamientos con Fuente de Pago de Transferencias Federales Estructuradas (3 = 1 + 2)	0.00	0.00	0.00	0.00	0.00	0.00



001076

Concepto	2017	2018	2019	2020	2021	2022
1. Gasto No Etiquetado (1=A+B+C+D+E+F+G+H+I)	38,409,496.37	38,975,523.88	54,292,122.84	50,293,428.73	48,193,927.50	42,442,340.00
A. Servicios Personales	14,582,459.28	15,286,301.00	15,697,050.00	15,429,847.00	17,511,111.98	24,749,369.92
B. Materiales y Suministros	4,942,845.53	4,219,357.48	5,452,237.55	5,283,827.62	5,641,220.88	3,769,960.61
C. Servicios Generales	7,103,149.25	8,082,917.79	8,571,161.56	6,467,514.76	6,586,328.23	5,423,557.66
D. Transferencias, Asignaciones, Subsidios y Otras Ayudas	2,341,903.22	2,170,688.69	5,328,869.62	2,499,659.34	2,642,679.91	1,482,806.28
E. Bienes Muebles, Inmuebles e Intangibles	2,314,831.05	560,796.64	1,631,242.99	1,592,024.24	1,953,914.98	796,535.96
F. Inversión Pública	7,124,308.04	8,655,462.28	17,611,561.12	19,020,555.77	13,858,671.52	6,220,109.57
G. Inversiones Financieras y Otras Provisiones	0.00	0.00	0.00	0.00	0.00	0.00
H. Participaciones y Aportaciones	0.00	0.00	0.00	0.00	0.00	0.00
I. Deuda Pública	0.00	0.00	0.00	0.00	0.00	0.00
2. Gasto Etiquetado (2=A+B+C+D+E+F+G+H+I)	0.00	0.00	0.00	0.00	0.00	0.00
A. Servicios Personales	0.00	0.00	0.00	0.00	0.00	0.00
B. Materiales y Suministros	0.00	0.00	0.00	0.00	0.00	0.00
C. Servicios Generales	0.00	0.00	0.00	0.00	0.00	0.00
D. Transferencias, Asignaciones, Subsidios y Otras Ayudas	0.00	0.00	0.00	0.00	0.00	0.00
E. Bienes Muebles, Inmuebles e Intangibles	0.00	0.00	0.00	0.00	0.00	0.00
F. Inversión Pública	0.00	0.00	0.00	0.00	0.00	0.00
G. Inversiones Financieras y Otras Provisiones	0.00	0.00	0.00	0.00	0.00	0.00
H. Participaciones y Aportaciones	0.00	0.00	0.00	0.00	0.00	0.00
I. Deuda Pública	0.00	0.00	0.00	0.00	0.00	0.00
3. Total del Resultado de Egresos (3=1+2)	38,409,496.37	38,975,523.88	54,292,122.84	50,293,428.73	48,193,927.50	42,442,340.00



MUNICIPIO DE XALTOCAN TLAXCALA
 MODIFICACIONES DEL GASTO - LDF (ART. 8)
 Del 1 de Enero al 30 de Junio de 2022
 (PESOS)


Concepto	Ampliaciones	Reducciones	Ampliaciones Compensadas	Reducciones Compensadas	Modificaciones
GASTO NO ETIQUETADO MODIFICADO	0.00	0.00	0.00	0.00	0.00
TOTAL GASTO NO ETIQUETADO MODIFICADO	0.00	0.00	0.00	0.00	0.00
GASTO ETIQUETADO MODIFICADO	0.00	0.00	0.00	0.00	0.00
TOTAL GASTO ETIQUETADO MODIFICADO	0.00	0.00	0.00	0.00	0.00
TOTAL GASTO MODIFICADO	0.00	0.00	0.00	0.00	0.00



MUNICIPIO DE XALTOCAN TLAXCALA

INFORME DE CUENTAS POR PAGAR - LDF (ART. 13 VIII)
Del 1 de Enero al 30 de Junio de 2022
(PESOS)

Concepto	Devengado (a)	Pagado (b)	Cuentas por pagar (c = a - b)
GASTO NO ETIQUETADO	26,141,038.84	22,449,492.74	3,691,546.10
SERVICIOS PERSONALES	9,403,808.00	9,387,290.00	16,518.00
MATERIALES Y SUMINISTROS	2,583,440.89	2,578,202.72	5,238.17
SERVICIOS GENERALES	3,484,659.79	3,479,554.22	5,105.57
TRANSF.ASIG.SUBSIDIOS Y OTRAS AYUDAS	1,642,553.67	1,615,897.33	26,656.34
BIENES MUEBLES, INMUEBLES E INTANGIBLES	101,446.80	101,446.80	0.00
INVERSIÓN PÚBLICA	8,925,129.69	5,287,101.67	3,638,028.02
INVERSIONES FINANCIERAS Y OTRAS PROV.	0.00	0.00	0.00
PARTICIPACIONES Y APORTACIONES	0.00	0.00	0.00
DEUDA PÚBLICA	0.00	0.00	0.00
GASTO ETIQUETADO	0.00	0.00	0.00
SERVICIOS PERSONALES	0.00	0.00	0.00
MATERIALES Y SUMINISTROS	0.00	0.00	0.00
SERVICIOS GENERALES	0.00	0.00	0.00
TRANSF.ASIG.SUBSIDIOS Y OTRAS AYUDAS	0.00	0.00	0.00
BIENES MUEBLES, INMUEBLES E INTANGIBLES	0.00	0.00	0.00
INVERSIÓN PÚBLICA	0.00	0.00	0.00
INVERSIONES FINANCIERAS Y OTRAS PROV.	0.00	0.00	0.00
PARTICIPACIONES Y APORTACIONES	0.00	0.00	0.00
DEUDA PÚBLICA	0.00	0.00	0.00
TOTAL	26,141,038.84	22,449,492.74	3,691,546.10



MUNICIPIO DE XALTOCAN TLAXCALA
RFC: MXT850101V45
ESTADO DE ACTIVIDADES DE JUNIO 2022

SUMA: ----- SALDO: -----

INGRESOS Y OTROS BENEFICIOS

4.1.1.2	IMPUESTOS SOBRE EL PATRIMONIO	73,749.00	1,544,415.22
4.1.1.7	ACCESORIOS DE IMPUESTOS	6,103.00	76,097.02
4.1.3.1	CONTRIBUCIONES DE MEJORAS POR OBRAS PÚBLICAS	0.00	39,100.17
4.1.4.3	DERECHOS POR PRESTACIÓN DE SERVICIOS	77,920.97	1,255,144.64
4.1.4.4	ACCESORIOS DE DERECHOS	4,133.77	26,666.07
4.1.4.9	OTROS DERECHOS	2,190.00	14,475.00
4.1.5.1	PRODUCTOS	141.65	90,179.01
4.2.1.1	PARTICIPACIONES	1,989,587.07	14,433,511.41
4.2.1.2	APORTACIONES	1,409,255.00	8,455,534.49
4.2.1.3	CONVENIOS	0.00	73,335.44
4.2.1.4	INCENTIVOS DERIVADOS DE LA COLABORACIÓN FISCAL	73,139.33	385,607.33

=====

TOTAL DE INGRESOS Y OTROS BENEFICIOS

3,636,219.79 26,394,065.80

=====

GASTOS Y OTRAS PÉRDIDAS

5.1.1.1.1	REMUNERACIONES AL PERSONAL DE CARÁCTER PERMANENTE	1,556,200.00	9,235,104.00
5.1.1.3	REMUNERACIONES ADICIONALES Y ESPECIALES	14,226.00	168,704.00
5.1.2.1	MATERIALES DE ADMINISTRACIÓN, EMISIÓN DE DOCUMENTOS Y ARTÍCULOS OFICIALES	100,960.42	489,250.05
5.1.2.2	ALIMENTOS Y UTENSILIOS	7,030.80	203,852.93
5.1.2.4	MATERIALES Y ARTÍCULOS DE CONSTRUCCIÓN Y DE REPARACIÓN	49,990.03	392,684.40
5.1.2.5	PRODUCTOS QUÍMICOS, FARMACÉUTICOS Y DE LABORATORIO	1,705.20	133,210.12
5.1.2.6	COMBUSTIBLES, LUBRICANTES Y ADITIVOS	197,801.74	1,224,292.25
5.1.2.8	MATERIALES Y SUMINISTROS PARA SEGURIDAD	0.00	117,812.36
5.1.2.9	HERRAMIENTAS, REFACCIONES Y ACCESORIOS MENORES	710.00	22,276.28
5.1.3.1	SERVICIOS BÁSICOS	319,854.49	1,555,728.23
5.1.3.2	SERVICIOS DE ARRENDAMIENTO	0.00	209,264.00
5.1.3.3	SERVICIOS PROFESIONALES, CIENTÍFICOS Y TÉCNICOS Y OTROS SERVICIOS	29,285.01	73,504.01
5.1.3.4	SERVICIOS FINANCIEROS, BANCARIOS Y COMERCIALES	0.00	29.00
5.1.3.5	SERVICIOS DE INSTALACIÓN, REPARACIÓN, MANTENIMIENTO Y CONSERVACIÓN	142,144.92	545,071.65
5.1.3.6	SERVICIOS DE COMUNICACIÓN SOCIAL Y PUBLICIDAD	9,376.00	88,052.32
5.1.3.7	SERVICIOS DE TRASLADO Y VIÁTICOS	3,500.00	31,501.06
5.1.3.8	SERVICIOS OFICIALES	85,900.00	565,416.02
5.1.3.9	OTROS SERVICIOS GENERALES	69,335.00	396,093.00
5.2.3.1	SUBSIDIOS	0.00	35,040.81
5.2.4.1	AYUDAS SOCIALES A PERSONAS	233,052.50	1,543,748.18
5.2.4.3	AYUDAS SOCIALES A INSTITUCIONES	0.00	63,764.68


=====

TOTAL DE GASTOS Y OTRAS PÉRDIDAS

2,821,072.11 17,114,462.35

=====

XALTOCAN
MUNICIPIO DE
PRESIDENCIA
MUNICIPAL



MUNICIPIO DE XALTOCAN TLAXCALA
RFC: MXT850101V45
ESTADO DE ACTIVIDADES DE JUNIO 2022

SUMA: ----- SALDO: -----

815,147.68 9,279,603.45

AHORRO/DESAHORRO DEL PERIODO



XALTOCAN
MUNICIPALIDAD
MUNICIPAL



TESORERIA MUNICIPAL
MUNICIPIO DE
XALTOCAN, TLAX.
2021-2024

SALDO:

ACTIVO		
1111	EFFECTIVO	137,314.73
1112	BANCOS/TESORERÍA	4,114,630.19
1122	CUENTAS POR COBRAR A CORTO PLAZO	6.18
1123	DEUDORES DIVERSOS POR COBRAR A CORTO PLAZO	1,455,058.36
1124	INGRESOS POR RECUPERAR A CORTO PLAZO	0.00
1126	PRÉSTAMOS OTORGADOS A CORTO PLAZO	306,364.16
1129	OTROS DERECHOS A RECIBIR EFECTIVO O EQUIVALENTES A CORTO PLAZO	1,645.00
1131	ANTICIPO A PROVEEDORES POR ADQUISICIÓN DE BIENES Y PRESTACIÓN DE SERV A C/ PLAZO	5,007.31
1134	ANTICIPO A CONTRATISTAS POR OBRAS PÚBLICAS A CORTO PLAZO	2,500.00
1151	ALMACÉN DE MATERIALES Y SUMINISTROS DE CONSUMO	8,352.00
1231	TERRENOS	1,683,000.00
1233	EDIFICIOS NO HABITACIONALES	4,356,343.86
1235	CONSTRUCCIONES EN PROCESO EN BIENES DE DOMINIO PÚBLICO	8,809,776.39
1236	CONSTRUCCIONES EN PROCESO EN BIENES PROPIOS	115,353.30
1241	MOBILIARIO Y EQUIPO DE ADMINISTRACIÓN	2,566,128.26
1242	MOBILIARIO Y EQUIPO EDUCACIONAL Y RECREATIVO	269,812.45
1243	EQUIPO E INSTRUMENTAL MÉDICO Y DE LABORATORIO	614,799.19
1244	VEHÍCULOS Y EQUIPO DE TRANSPORTE	7,213,845.01
1245	EQUIPO DE DEFENSA Y SEGURIDAD	238,894.48
1246	MAQUINARIA, OTROS EQUIPOS Y HERRAMIENTAS	2,023,587.50
1247	COLECCIONES, OBRAS DE ARTE Y OBJETOS VALIOSOS	1,536,650.15
1251	SOFTWARE	22,291.72
1254	LICENCIAS	122,517.28
1263	DEPRECIACIÓN ACUMULADA DE BIENES MUEBLES	-281,163.14
	TOTAL DE ACTIVO.....	35,322,714.38
PASIVO		
2111	SERVICIOS PERSONALES POR PAGAR A CORTO PLAZO	46,261.00
2112	PROVEEDORES POR PAGAR A CORTO PLAZO	870.88
2113	CONTRATISTAS POR OBRAS PÚBLICAS POR PAGAR A CORTO PLAZO	3,638,028.02
2117	RETENCIONES Y CONTRIBUCIONES POR PAGAR A CORTO PLAZO	266,461.04
2129	OTROS DOCUMENTOS POR PAGAR A CORTO PLAZO	1,532,661.72
	SUMA EL PASIVO.....	5,484,282.66
PATRIMONIO		
3111	AFORTACIONES	10,427,419.83
3221	RESULTADOS DEL EJERCICIO 2007 Y ANTERIORES	338,457.46
3224	RESULTADO DEL EJERCICIO 2010	224,923.57
3225	RESULTADO DEL EJERCICIO 2011	1,044,306.08



MUNICIPIO DE XALTOCAN TLAXCALA
 RFC: MXT850101V45
 ESTADO DE SITUACIÓN FINANCIERA DE JUNIO 2022

001083

SALDO:


3226	RESULTADO DEL EJERCICIO 2012	62,476.84
3227	RESULTADO DEL EJERCICIO 2013	-1,480,201.77
3228	RESULTADOS DE ADMINISTRACIÓN 2014-2016	1,759,854.64
3229	RESULTADOS DE ADMINISTRACIÓN 2017-2021	10,295,601.19
322A	RESULTADOS DE ADMINISTRACIÓN 2021-2024	-2,114,009.57
	REMANENTE DEL PERIODO:	9,279,603.45
	SUMA EL PATRIMONIO	29,838,431.72
=====		
TOTAL DE PASIVO MAS PATRIMONIO..... 35,322,714.38		
=====		

CUENTAS DE ORDEN DEUDORAS


8111	LEY DE INGRESOS ESTIMADA	42,442,340.00
8221	PRESUPUESTO DE EGRESOS POR EJERCER	16,301,301.16
8241	PRESUPUESTO DE EGRESOS COMPROMETIDO	0.00
8251	PRESUPUESTO DE EGRESOS DEVENGADO	10,654.90
8261	PRESUPUESTO DE EGRESOS EJERCIDO	3,680,891.20
8271	PRESUPUESTO DE EGRESOS PAGADO	22,449,492.74
	TOTAL DE ORDEN DEUDORAS.....	84,884,680.00

CUENTAS DE ORDEN ACREEDORAS

8121	LEY DE INGRESOS POR EJECUTAR	16,048,274.20
8141	LEY DE INGRESOS DEVENGADA	0.00
8151	LEY DE INGRESOS RECAUDADA	26,394,065.80
8211	PRESUPUESTO DE EGRESOS APROBADO	42,442,340.00
	TOTAL DE ORDEN ACREEDORAS.....	84,884,680.00



	SALDO ANT.:	CARGOS:	ABONOS:	SALDO:
1.1.1.1 EFECTIVO	170,305.49	106,232.51	139,223.27	137,314.73
1.1.1.2 BANCOS/TESORERÍA	4,814,365.75	4,910,691.31	5,610,426.87	4,114,630.19
1.1.1.2.2 CUENTAS POR COBRAR A CORTO PLAZO	6.18	3,472,123.05	3,472,123.05	6.18
1.1.1.2.3 DEUDORES DIVERSOS POR COBRAR A CORTO PLAZO	1,624,111.40	159,655.67	328,708.71	1,455,058.36
1.1.1.2.4 INGRESOS POR RECUPERAR A CORTO PLAZO	0.00	164,096.74	164,096.74	0.00
1.1.1.2.6 PRÉSTAMOS OTORGADOS A CORTO PLAZO	312,364.16	5,000.00	11,000.00	306,364.16
1.1.1.2.9 OTROS DERECHOS A RECIBIR EFECTIVO O EQUIVALENTES A CORTO PLAZO	1,669.00	0.00	24.00	1,645.00
1.1.1.3.1 ANTIPO A PROVEEDORES POR ADQUISICIÓN BIENES Y PRESTACIÓN DE SERV A C/ PLAZO	5,007.31	0.00	0.00	5,007.31
1.1.1.3.4 ANTIPO A CONTRATISTAS POR OBRAS PÚBLICAS A CORTO PLAZO	2,500.00	0.00	0.00	2,500.00
1.1.1.5.1 ALMACÉN DE MATERIALES Y SUMINISTROS DE CONSUMO	8,352.00	0.00	0.00	8,352.00
1.2.3.1 TERRENOS	1,683,000.00	0.00	0.00	1,683,000.00
1.2.3.3 EDIFICIOS NO HABITACIONALES	4,356,343.86	0.00	0.00	4,356,343.86
1.2.3.5 CONSTRUCCIONES EN PROCESO EN BIENES DE DOMINIO PÚBLICO	3,681,786.49	5,127,989.90	0.00	8,809,776.39
1.2.3.6 CONSTRUCCIONES EN PROCESO EN BIENES PROPIOS	115,353.30	0.00	0.00	115,353.30
1.2.4.1 MOBILIARIO Y EQUIPO DE ADMINISTRACIÓN	2,566,128.26	0.00	0.00	2,566,128.26
1.2.4.2 MOBILIARIO Y EQUIPO EDUCACIONAL Y RECREATIVO	269,812.45	0.00	0.00	269,812.45
1.2.4.3 EQUIPO E INSTRUMENTAL MÉDICO Y DE LABORATORIO	614,799.19	0.00	0.00	614,799.19
1.2.4.4 VEHÍCULOS Y EQUIPO DE TRANSPORTE	7,213,845.01	0.00	0.00	7,213,845.01
1.2.4.5 EQUIPO DE DEFENSA Y SEGURIDAD	238,894.48	0.00	0.00	238,894.48
1.2.4.6 MAQUINARIA, OTROS EQUIPOS Y HERRAMIENTAS	2,023,587.50	0.00	0.00	2,023,587.50
1.2.4.7 COLECCIONES, OBRAS DE ARTE Y OBJETOS VALIOSOS	1,536,650.15	0.00	0.00	1,536,650.15
1.2.5.1 SOFTWARE	22,291.72	0.00	0.00	22,291.72
1.2.5.4 LICENCIAS	122,517.28	0.00	0.00	122,517.28
1.2.6.3 DEPRECIACIÓN ACUMULADA DE BIENES MUEBLES	281,163.14	0.00	0.00	281,163.14
2.1.1.1.1 SERVICIOS PERSONALES POR PAGAR A CORTO PLAZO	57,043.00	1,581,208.00	1,570,426.00	46,261.00
2.1.1.1.2 PROVEEDORES POR PAGAR A CORTO PLAZO	870.88	0.00	0.00	870.88
2.1.1.1.3 CONTRATISTAS POR OBRAS PÚBLICAS POR PAGAR A CORTO PLAZO	0.00	1,489,961.88	5,127,989.90	3,680,281.02
2.1.1.1.7 RETENCIONES Y CONTRIBUCIONES POR PAGAR A CORTO PLAZO	244,472.73	121,373.01	143,361.32	266,461.00
2.1.2.9 OTROS DOCUMENTOS POR PAGAR A CORTO PLAZO	1,776,857.19	1,593,158.58	1,348,963.11	1,532,661.72
3.1.1.1 APORTACIONES	10,427,419.83	0.00	0.00	10,427,419.83
3.2.2.1 RESULTADOS DEL EJERCICIO 2007 Y ANTERIORES	338,457.46	0.00	0.00	338,457.46
3.2.2.4 RESULTADO DEL EJERCICIO 2010	224,923.57	0.00	0.00	224,923.57
3.2.2.5 RESULTADO DEL EJERCICIO 2011	1,044,306.08	0.00	0.00	1,044,306.08
3.2.2.6 RESULTADO DEL EJERCICIO 2012	62,476.84	0.00	0.00	62,476.84
3.2.2.7 RESULTADO DEL EJERCICIO 2013	-1,480,201.77	0.00	0.00	-1,480,201.77
3.2.2.8 RESULTADOS DE ADMINISTRACIÓN 2014-2016	1,759,854.64	0.00	0.00	1,759,854.64
3.2.2.9 RESULTADOS DE ADMINISTRACIÓN 2017-2021	10,295,601.19	0.00	0.00	10,295,601.19
3.2.2.A RESULTADOS DE ADMINISTRACIÓN 2021-2024	-2,114,009.57	0.00	0.00	-2,114,009.57
4.1.1.1.2 IMPUESTOS SOBRE EL PATRIMONIO	1,470,666.22	0.00	73,749.00	1,544,415.22
4.1.1.1.7 ACCESORIOS DE IMPUESTOS	69,994.02	0.00	6,103.00	76,097.02
4.1.1.3.1 CONTRIBUCIONES DE MEJORAS POR OBRAS PÚBLICAS	39,100.17	0.00	0.00	39,100.17
4.1.1.4.3 DERECHOS POR PRESTACIÓN DE SERVICIOS	1,177,223.67	0.00	77,920.97	1,255,144.64
4.1.1.4.4 ACCESORIOS DE DERECHOS	22,532.30	0.00	4,133.77	26,666.07
4.1.1.4.9 OTROS DERECHOS	12,285.00	0.00	2,190.00	14,475.00
4.1.1.5.1 PRODUCTOS	90,037.36	0.00	141.65	90,179.01



	SALDO ANT.:	CARGOS:	ABONOS:	SALDO:
4.2.1.1.1 PARTICIPACIONES	12,443,924.34	0.00	1,989,587.07	14,433,511.41
4.2.1.1.2 AFORTACIONES	7,046,279.49	0.00	1,409,255.00	8,455,534.49
4.2.1.1.3 CONVENTOS	73,335.44	0.00	0.00	73,335.44
4.2.1.1.4 INCENTIVOS DERIVADOS DE LA COLABORACIÓN FISCAL	312,468.00	0.00	73,139.33	385,607.33
5.1.1.1.1 REMUNERACIONES AL PERSONAL DE CARÁCTER PERMANENTE	7,678,904.00	1,556,200.00	0.00	9,235,104.00
5.1.1.1.3 REMUNERACIONES ADICIONALES Y ESPECIALES	154,478.00	14,226.00	0.00	168,704.00
5.1.1.2.1 MATERIALES DE ADMINISTRACIÓN, EMISIÓN DE DOCUMENTOS Y ARTÍCULOS OFICIALES	388,289.63	100,960.42	0.00	489,250.05
5.1.1.2.2 ALIMENTOS Y UTENSILIOS	196,822.13	7,030.80	0.00	203,852.93
5.1.1.2.4 MATERIALES Y ARTÍCULOS DE CONSTRUCCIÓN Y DE REPARACIÓN	342,694.37	49,990.03	0.00	392,684.40
5.1.1.2.5 PRODUCTOS QUÍMICOS, FARMACÉUTICOS Y DE LABORATORIO	131,504.92	1,705.20	0.00	133,210.12
5.1.1.2.6 COMBUSTIBLES, LUBRICANTES Y ADITIVOS	1,026,490.51	197,801.74	0.00	1,224,292.25
5.1.1.2.8 MATERIALES Y SUMINISTROS PARA SEGURIDAD	117,874.86	0.00	0.00	117,874.86
5.1.1.2.9 HERRAMIENTAS, REFACCIONES Y ACCESORIOS MENORES	21,566.28	710.00	0.00	22,276.28
5.1.1.3.1 SERVICIOS BÁSICOS	1,235,874.24	319,854.49	0.00	1,555,728.73
5.1.1.3.2 SERVICIOS DE ARRENDAMIENTO	209,264.00	0.00	0.00	209,264.00
5.1.1.3.3 SERVICIOS PROFESIONALES, CIENTÍFICOS Y TÉCNICOS Y OTROS SERVICIOS	44,219.00	29,285.01	0.00	73,504.01
5.1.1.3.4 SERVICIOS FINANCIEROS, BANCARIOS Y COMERCIALES	29.00	0.00	0.00	29.00
5.1.1.3.5 SERVICIOS DE INSTALACIÓN, REPARACIÓN, MANTENIMIENTO Y CONSERVACIÓN	402,926.73	142,144.92	0.00	545,071.65
5.1.1.3.6 SERVICIOS DE COMUNICACIÓN SOCIAL Y PUBLICIDAD	78,676.32	9,376.00	0.00	88,052.32
5.1.1.3.7 SERVICIOS DE TRASLADO Y VIÁTICOS	28,001.06	3,500.00	0.00	31,501.06
5.1.1.3.8 SERVICIOS OFICIALES	499,516.02	85,900.00	0.00	585,416.02
5.1.1.3.9 OTROS SERVICIOS GENERALES	326,758.00	69,335.00	0.00	396,093.00
5.2.3.1 SUBSIDIOS	35,040.81	0.00	0.00	35,040.81
5.2.4.1 AYUDAS SOCIALES A PERSONAS	1,310,695.68	233,052.50	0.00	1,543,748.18
5.2.4.3 AYUDAS SOCIALES A INSTITUCIONES	63,764.68	0.00	0.00	63,764.68
8.1.1.1 LEY DE INGRESOS ESTIMADA	42,442,340.00	0.00	0.00	42,442,340.00
8.1.2.1 LEY DE INGRESOS POR EJECUTAR	19,684,493.99	3,636,219.79	0.00	23,320,713.78
8.1.4.1 LEY DE INGRESOS DEVENGADA	0.00	3,636,219.79	3,636,219.79	7,272,439.58
8.1.5.1 LEY DE INGRESOS RECAUDADA	22,757,846.01	0.00	0.00	22,757,846.01
8.2.1.1 PRESUPUESTO DE EGRESOS APROBADO	42,442,340.00	0.00	0.00	42,442,340.00
8.2.2.1 PRESUPUESTO DE EGRESOS POR EJERCER	24,250,363.17	0.00	0.00	24,250,363.17
8.2.4.1 PRESUPUESTO DE EGRESOS COMPROMETIDO	0.00	0.00	7,949,062.01	7,949,062.01
8.2.5.1 PRESUPUESTO DE EGRESOS DEVENGADO	53,754.40	7,949,062.01	7,992,161.51	10,654.90
8.2.6.1 PRESUPUESTO DE EGRESOS EJERCIDO	52,741.15	7,992,161.51	4,364,011.46	3,680,891.20
8.2.7.1 PRESUPUESTO DE EGRESOS PAGADO	18,085,481.28	4,364,011.46	0.00	22,449,492.74

