



MUNICIPIO DE XALTOCAN TLAXCALA

ESTADO DE ACTIVIDADES
de Enero al 31 de Julio de 2022 y 2021
(Cifras en pesos)

GOBIERNO MUNICIPAL
2021-2024

000001



2022

2021-2024 2021

INGRESOS Y OTROS BENEFICIOS

INGRESOS DE GESTION	3,113,057.49	3,121,021.16
IMPUESTOS	1,669,046.74	1,637,203.26
CUOTAS Y APORTACIONES DE SEGURIDAD SOCIAL	0.00	0.00
CONTRIBUCIONES DE MEJORAS	39,100.17	23,087.86
DERECHOS	1,314,594.21	1,416,502.99
PRODUCTOS DE TIPO CORRIENTE	90,316.37	15,227.05
APROVECHAMIENTOS DE TIPO CORRIENTE	0.00	0.00
INGRESOS POR VENTA DE BIENES Y PRESTACION DE SERVICIOS	0.00	29,000.00
PARI, APORT, CONV, INCENT. DERIV. D/COLAB. FISCAL, F. DIST. DE APORT, TRANSF, ASIG. SUBS / S.BV Y b Y JUB	26,993,984.31	43,477,148.53
PART.APORT, CONV, INCENT. DERIV. D/COLAB. FISCAL, F. DIST. DE APORT	26,993,984.31	43,677,148.53
TRANSFERENCIAS, ASIGNACIONES, SUBSIDIOS Y SUBVENCIONES / PENSIONES Y JUBILACIONES	0.00	0.00
OTROS INGRESOS Y BENEFICIOS	0.00	0.00
INGRESOS FINANCIEROS	0.00	0.00
INCREMENTO POR VARIACION DE INVENTARIOS	0.00	0.00
DISMINUCION DEL EXCESO DE ESTIMACIONES POR PERDIDA O DEFERIORO U OBSOLESCENCIA	0.00	0.00
DISMINUCION DEL EXCESO DE PROVISIONES	0.00	0.00
OTROS INGRESOS Y BENEFICIOS VARIOS	0.00	0.00
TOTAL DE INGRESOS Y OTROS BENEFICIOS	30,107,041.80	46,758,169.69

GASTOS Y OTRAS PERDIDAS

GASTOS DE FUNCIONAMIENTO	18,186,555.58	29,738,661.09
SERVICIOS PERSONALES	11,330,702.00	17,511,111.98
MATERIALES Y SUMINISTROS	2,829,477.84	5,641,220.88
SERVICIOS GENERALES	4,026,375.84	5,586,328.23
TRANSFERENCIAS, ASIGNACIONES, SUBSIDIOS Y OTRAS AYUDAS	1,915,639.97	2,142,679.91
TRANSFERENCIAS INTERNAS Y ASIGNACIONES AL SECTOR PUBLICO	0.00	0.00
TRANSFERENCIAS AL RESTO DEL SECTOR PUBLICO	0.00	0.00
SUBSIDIOS Y SUBVENCIONES	43,465.43	0.00
AYUDAS SOCIALES	1,872,174.54	2,642,679.91
PENSIONES Y JUBILACIONES	0.00	0.00
TRANSFERENCIAS A FIDEICOMISOS, MANDATOS Y CONTRATOS ANALOGOS	0.00	0.00
TRANSFERENCIAS A LA SEGURIDAD SOCIAL	0.00	0.00
DONATIVOS	0.00	0.00
TRANSFERENCIAS AL EXTERIOR	0.00	0.00
PARTICIPACIONES Y APORTACIONES	0.00	0.00
PARTICIPACIONES	0.00	0.00
APORTACIONES	0.00	0.00
CONVENIOS	0.00	0.00
INTERESES, COMISIONES Y OTROS GASTOS DE LA DEUDA PUBLICA	0.00	0.00

ESTADO DE ACTIVIDADES
de Enero al 31 de Julio de 2022 y 2021
(Cifras en pesos,

000002



TESORERIA MUNICIPAL
AYUNTAMIENTO DE
XALTOCAHU TLAXCALA
2021

2022

INTERESES DE LA DEUDA PÚBLICA	0.00	0.00
COMISIONES DE LA DEUDA PÚBLICA	0.00	0.00
GASTOS DE LA DEUDA PÚBLICA	0.00	0.00
COSTO POR COBERTURAS	0.00	0.00
APOYOS FINANCIEROS	0.00	0.00
OTROS GASTOS Y PERDIDAS EXTRAORDINARIAS	0.00	0.00
ESTIMACIONES, DEPRECIACIONES, DETERIORS, OBSOLESCENCIA Y AMORTIZACIONES	0.00	0.00
PROVISIONES	0.00	0.00
DISMINUCIÓN DE INVENTARIOS	0.00	0.00
AUMENTO POR INSUFICIENCIA DE ESTIMACIONES POR FERRIDA O DETERIORO Y OBSOLESCENCIA	0.00	0.00
AUMENTO POR INSUFICIENCIA DE PROVISIONES	0.00	0.00
OTROS GASTOS	0.00	0.00
INVERSION PÚBLICA	0.00	16,530,838.26
INVERSION PÚBLICA NO CAPITALIZABLE	0.00	16,530,838.26
TOTAL DE GASTOS Y OTRAS PÉRDIDAS	20,102,195.65	48,912,179.26
RESULTADOS DEL EJERCICIO (AHORRO/DESAHORRO)	10,004,846.15	-2,114,009.57

Bajo protesta de decir verdad declaramos que los Estados Financieros y sus notas, son razonablemente correctos y son responsabilidad del emisor.

MED. JOSE LUIS HERNANDEZ VAZQUEZ C.F.P. ARTURO LOZANO SALDANA
PRESIDENTE MUNICIPAL TESORERO MUNICIPAL

C. ARACELI PELE. LOZANO
SINDICO MUNICIPAL

(Cifras en pesos)

	2022	2021		2022	2021
ACTIVO			PASIVO		
ACTIVO CIRCULANTE			PASIVO CIRCULANTE		
Efectivo y equivalentes	3,948,243.47	1,801,288.13	Cuentas por pagar a corto plazo	3,634,939.54	1,876,070.17
Derechos a recibir efectivo o equivalentes	1,801,288.13	1,431,916.91	Documentos por pagar a corto plazo	1,876,070.17	1,434,601.01
Derechos a recibir bienes o servicios	7,507.31	7,507.31	Partes a largo plazo	0.00	0.00
Inventarios	0.00	0.00	Títulos y valores a corto plazo	0.00	0.00
Almacenes	6,352.00	8,352.00	Pasivos diferidos a corto plazo	0.00	0.00
Estimación por pérdida o deterioro de activos circulantes	0.00	0.00	Fondos y bienes de terceros en garantía y/o administración a corto plazo	0.00	0.00
Otros activos circulantes	0.00	0.00	Provisiones a corto plazo	0.00	0.00
Otros pasivos a corto plazo	0.00	0.00	Otros pasivos a corto plazo	0.00	0.00
TOTAL DE ACTIVOS CIRCULANTES	5,765,390.91	1,853,110.28	TOTAL DE PASIVOS CIRCULANTES	5,511,009.71	1,558,954.79
ACTIVO NO CIRCULANTE			PASIVO NO CIRCULANTE		
Inversiones financieras a largo plazo	0.00	0.00	Cuentas por pagar a largo plazo	0.00	0.00
Derechos a recibir efectivo o equivalentes a largo plazo	0.00	0.00	Documentos por pagar a largo plazo	0.00	0.00
Equipamientos a largo plazo	15,925,480.34	6,039,343.86	Deuda pública a largo plazo	0.00	0.00
Planes inmuebles, infraestructura y construcciones en proceso	14,520,167.02	14,362,270.24	Pasivos diferidos a largo plazo	0.00	0.00
Bienes muebles	144,809.00	144,809.00	Fondos y bienes de terceros en garantía y/o administración a largo plazo	0.00	0.00
Activos intangibles	-281,163.14	-281,163.14	Provisiones a largo plazo	0.00	0.00
Depreciación, deterioro y amortización acumulada de bienes	0.00	0.00	TOTAL DE PASIVOS NO CIRCULANTES	0.00	0.00
Activos diferidos	0.00	0.00	TOTAL DEL PASIVO	5,511,009.71	1,558,954.79
Activos no circulantes	0.00	0.00			
Otros activos no circulantes	0.00	0.00			
TOTAL DE ACTIVOS NO CIRCULANTES	30,309,293.22	20,265,259.96	HACIENDA PÚBLICA / PATRIMONIO	10,427,419.83	10,427,419.83
TOTAL DE ACTIVOS	36,074,684.13	21,111,370.56	HACIENDA PÚBLICA/PATRIMONIO CONTRIBUIDO	10,427,419.83	10,427,419.83
			APORTACIONES	10,427,419.83	10,427,419.83
			Donaciones de capital	0.00	0.00
			Actualización de la hacienda pública/patrimonio	0.00	0.00



	2022	2021
HACIENDA PÚBLICA /PATRIMONIO GENERADO	20,136,254.59	10,131,095.62
RESULTADOS DEL EJERCICIO (AHORRO/ DESAHORRO)	10,004,846.15	-2,114,009.57
RESULTADOS DE EJERCICIOS ANTERIORES	10,131,408.44	12,246,005.19
REVALUOS	0.00	0.00
RESERVAS	0.00	0.00
RECIFICACIONES DE RESULTADOS DE EJERCICIOS ANTERIORES	0.00	0.00
EXCESO O INSUFICIENCIA EN LA ACTUALIZACIÓN DE LA HACIENDA PÚBLICA/PATRIMONIO	0.00	0.00
RESULTADO POR POSICIÓN MONETARIA	0.00	0.00
RESULTADO POR TENENCIA DE ACTIVOS NO MONETARIOS	0.00	0.00
TOTAL HACIENDA PÚBLICA/PATRIMONIO	30,563,674.12	20,559,415.34
TOTAL DEL PASIVO Y HACIENDA PÚBLICA/PATRIMONIO	36,074,684.13	22,118,370.24
TOTAL DEL ACTIVO	36,074,684.13	22,118,370.24


Bajo protesta de decir verdad declaramos que los Estados Financieros y sus notas, son razonablemente correctos y son responsabilidad del emisor.

MED. JOSE LUIS HERNANDEZ VAZQUEZ
PRESIDENTE MUNICIPAL
C.F.I. ARTURO LOZANO SALDAÑA
TESORERO MUNICIPAL

C. ARACELI PEREZ LOZANO
SINDICO MUNICIPAL



000004



ESTADO DE VARIACIÓN EN LA HACIENDA PÚBLICA
Del 1 de Enero al 31 de Julio de 2022
(Cifras en pesos)



Variaciones de la Hacienda Pública / Patrimonio Generado Neto 2022	Resultados del Ejercicio (Ahorro/Desahorro)	Resultados de Ejercicios Anteriores	Revalúos	Reservas	Rectificaciones de Resultados de Ejercicios Anteriores	Cambios en el Exceso o Insuficiencia en la Actualización de la Hacienda Pública/Patrimonio Neto 2022	Resultado por Posición Monetaria	Resultado por Tenencia de Activos no Monetarios	Hacienda Pública / Patrimonio Neto Final 2022
-2,114,596.75	12,118,855.72	10,004,846.15	0.00	0.00	0.00	0.00	0.00	0.00	30,563,674.42
-2,114,596.75	2,114,009.57	-2,114,596.75	0.00	0.00	0.00	0.00	0.00	0.00	10,427,419.83
									10,131,408.54
									10,004,946.15

Bajo protesta de decir verdad declaramos que los Estados Financieros y sus notas, son razonablemente correctos y son responsabilidad del emisor.

MED. JOSE LUIS HERNANDEZ VAZQUEZ PRESIDENTE MUNICIPAL
C.F.I. ARTURO LOZANO SALDANA TESORERO MUNICIPAL

C. ARACELI PEREZ LOZANO SINDICO MUNICIPAL

TESORERIA MUNICIPAL
AYUNTAMIENTO DE
XALTOCAN, TLAX.
2021-2024



900006




MUNICIPIO DE XALTOCAN TIAJCALA

EN LA SITUACIÓN FINANCIERA

Al 31 de Julio de 2022 y 2021.

(Cifras en pesos)

000007



	Origen	Aplicación
ACTIVO	-	13,956,313.89
ACTIVO CIRCULANTE	-	3,912,280.63
EFFECTIVO Y EQUIVALENTES	-	3,542,909.41
DERECHOS A RECIBIR EFECTIVO O EQUIVALENTES	-	369,371.22
DERECHOS A RECIBIR BIENES O SERVICIOS	0.00	-
INVENTARIOS	-	-
ALMACENES	-	-
ESTIMACIÓN POR PÉRDIDA O DETERIORO DE	-	-
ACTIVOS CIRCULANTES	-	-
OTROS ACTIVOS CIRCULANTES	-	-
ACTIVO NO CIRCULANTE	-	10,044,033.26
INVERSIONES FINANCIERAS A LARGO PLAZO	-	-
DERECHOS A RECIBIR EFECTIVO O EQUIVALENTES A LARGO PLAZO	-	-
BIENES INMUEBLES, INFRAESTRUCTURA Y CONSTRUCCIONES EN PROCESO	-	9,886,136.48
BIENES MUEBLES	-	157,896.78
ACTIVOS INTANGIBLES	-	-
DEPRECIACIÓN, DETERIORO Y AMORTIZACIÓN	-	-
ACUMULADA DE BIENES	-	-
ACTIVOS DIFERIDOS	-	-
ESTIMACIÓN POR PÉRDIDA O DETERIORO DE	-	-
ACTIVOS NO CIRCULANTES	-	-
OTROS ACTIVOS NO CIRCULANTES	-	-
PASIVO	3,952,054.92	-
PASIVO CIRCULANTE	3,952,054.92	-
CUENTAS POR PAGAR A CORTO PLAZO	3,510,645.56	-
DOCUMENTOS POR PAGAR A CORTO PLAZO	441,408.36	-
PORCIÓN A CORTO PLAZO DE LA DEUDA PÚBLICA A LARGO PLAZO	-	-
TÍTULOS Y VALORES A CORTO PLAZO	-	-
PASIVOS DIFERIDOS A CORTO PLAZO	-	-
FONDOS Y BIENES DE TERCEROS EN GARANTÍA	-	-
Y/O ADMINISTRACIÓN A CORTO PLAZO	-	-
PROVISIONES A CORTO PLAZO	-	-
OTROS PASIVOS A CORTO PLAZO	-	-
PASIVO NO CIRCULANTE	-	-
CUENTAS POR PAGAR A LARGO PLAZO	-	-
DOCUMENTOS POR PAGAR A LARGO PLAZO	-	-
DEUDA PÚBLICA A LARGO PLAZO	-	-
PASIVOS DIFERIDOS A LARGO PLAZO	-	-
FONDOS Y BIENES DE TERCEROS EN GARANTÍA	-	-
Y/O ADMINISTRACIÓN A LARGO PLAZO	-	-
PROVISIONES A LARGO PLAZO	-	-
HACIENDA PÚBLICA/ PATRIMONIO	10,004,258.37	-

000000



MUNICIPIO DE XALTOCAN TLAXCALA
ESTADO DE CAMBIOS EN LA SITUACION FINANCIERA
Al 31 de Julio de 2022 y 2021
(Cifras en pesos)




	Origen	Aplicación
HACIENDA PUBLICA/PATRIMONIO CONTRIBUIDO	-	-
APORTACIONES	-	-
DONACIONES DE CAPITAL	-	-
ACTUALIZACION DE LA HACIENDA PUBLICA/PATRIMONIO	-	-
HACIENDA PUBLICA /PATRIMONIO GENERADO	10,064,258.97	-
RESULTADOS DEL EJERCICIO (AHORRO/ DESAHORRO)	12,113,855.72	-
RESULTADOS DE EJERCICIOS ANTERIORES	-	2,114,596.75
REVALUOS	-	-
RESERVAS	-	-
RECTIFICACIONES DE RESULTADOS DE EJERCICIOS ANTERIORES	-	-
EXCESO O INSUFICIENCIA EN LA ACTUALIZACION EN LA HACIENDA PUBLICA/PATRIMONIO	-	-
RESULTADO POR POSICION MONETARIA	-	-
RESULTADO POR TENENCIA DE ACTIVOS MONETARIOS	-	-

Bajo protesta de decir verdad declaramos que los Estados Financieros y sus notas, son razonablemente correctos y son responsabilidad del emisor.

MED. JOSE LUIS HERNANDEZ VAZQUEZ PRESIDENTE MUNICIPAL	C.F.I. ARTURO LOZANO SALDAÑA TESORERO MUNICIPAL
--	--

C. ARACELI PEREZ LOZANO
SINDICO MUNICIPAL



Concepto

2022

2021-2024

Concepto	2022	2021-2024
FLUJOS DE EFECTIVO DE LAS ACTIVIDADES DE OPERACIÓN		
OR.GEN	20,107,041.80	46,798,135.62
IMPUESTOS	1,669,046.74	1,637,203.26
CUOTAS Y APORT. DE SEGURIDAD SOCIAL	0.00	0.00
CONTRIBUCIONES DE MEJORAS	39,100.17	23,087.58
DIRECHOS	1,314,594.21	1,416,502.99
PRODUCTOS	30,316.37	15,193.26
APROVECHAMIENTOS	0.00	0.00
INGRESOS POR VENTAS DE BIENES,	0.00	29,000.00
PRESTACIÓN DE SERVICIOS Y OTROS INGRESOS	26,953,384.31	43,677,148.53
PARTICIPACIONES, APORTACIONES, CONVENIOS,		
INCENTIVOS DERIV. DE LA COLAB. FISCAL Y		
FONDOS DIST. DE APOK	0.00	0.00
TRANSFERENCIAS, ASIGNACIONES, SUBSIDIOS		
Y SUBVENCIÓNES, Y PENSIONES Y		
JUBILACIONES		
OTROS ORIGENES DE OPERACIÓN	0.00	0.00
APLICACIÓN	20,061,037.12	32,400,481.00
SERVICIOS PERSONALES	11,330,702.00	17,511,111.98
MATERIALES Y SUMINISTROS	2,818,849.95	5,660,360.88
SERVICIOS GENERALES	4,025,985.84	6,586,328.23
TRANSF.INT.Y ASIG.AL SECTOR PÚBLICO	0.00	0.00
TRANSF.AL RESTO DEL SECTOR PÚBLICO	0.00	0.00
SUBSIDIOS Y SUBVENCIÓNES	43,465.43	0.00
AYUDAS SOCIALES	1,552,033.90	2,642,679.91
PENSIONES Y JUBILACIONES	0.00	0.00
TRANSF. A FID.MANDATOS Y OTROS ANÁLOGOS	0.00	0.00
TRANSFERENCIAS A SEGURIDAD SOCIAL	0.00	0.00
DONATIVOS	0.00	0.00
TRANSFERENCIAS AL EXTERIOR	0.00	0.00
PARTICIPACIONES	0.00	0.00
APORTACIONES	0.00	0.00
CONVENIOS	0.00	0.00
OTRAS APLICACIONES DE OPERACIÓN	0.00	0.00
FLUJOS NETOS DE EFECTIVO POR	10,746,004.68	14,397,654.52
ACTIVIDADES DE OPERACIÓN		



XALTLACAL
del Poder Judicial de la Federación y del Poder
 Ejecutivo Federal
**PRESIDENCIA
 MUNICIPAL**

MUNICIPIO DE XALTLACAN TLAXCALA

000010

ESTADO DE FLUJOS DE EFECTIVO
 de Enero al 31 de Julio de 2022 y 2021
 (Cifras en pesos)

GOBIERNO MUNICIPAL
 2021-2024



TESORERIA MUNICIPAL
 AYUNTAMIENTO DE
 XALTLACAN, TLAX.

2021-2024

Concepto 2022

FLUJOS DE EFECTIVO DE LAS ACTIVIDADES DE INVERSIÓN			
ORIGEN		0.00	0.00
BIENES INMUEBLES, INFRAESTRUCTURA Y		0.00	0.00
CONSTRUCCIONES EN PROCESO			
BIENES MUEBLES		0.00	0.00
OTROS ORIGENES DE INVERSIÓN		0.00	0.00
APLICACIÓN		6,653,043.35	15,793,446.50
BIENES INMUEBLES, INFRAESTRUCTURA Y		6,505,146.57	13,858,671.52
CONSTRUCCIONES EN PROCESO			
BIENES MUEBLES		157,896.78	1,934,774.98
OTRAS APLICACIONES DE INVERSIÓN		0.00	0.00
FLUJOS NETOS DE EFECTIVO POR		-6,653,043.35	-15,793,446.50
ACTIVIDADES DE INVERSIÓN			
FLUJOS DE EFECTIVO DE LAS ACTIVIDADES DE FINANCIAMIENTO			
ORIGEN		7,576,541.76	14,943,226.12
ENDEUDAMIENTO NETO		0.00	0.00
INTERNO		0.00	0.00
EXTERNO		0.00	0.00
OTROS ORIGENES DE FINANCIAMIENTO		7,376,541.76	14,943,226.12
APLICACIÓN		7,216,593.68	14,898,605.01
SERVICIOS DE LA DEUDA		0.00	0.00
INTERNO		0.00	0.00
EXTERNO		0.00	0.00
OTRAS APLICACIONES DE FINANCIAMIENTO		7,216,593.68	14,898,605.01
FLUJOS NETOS DE EFECTIVO POR		159,948.08	44,621.11
ACTIVIDADES DE FINANCIAMIENTO			



MUNICIPIO DE XALTOCAN TLAXCALA

000011

ESTADO DE FLUJOS DE EFECTIVO
del 1 de Enero al 31 de Julio de 2022 y 2021
(Cifras en pesos)




Concepto	2022	2021
Incremento/Disminución neta en el Efectivo y Equivalentes al Efectivo	3,542,909.41	-1,351,170.77
Efectivo y Equivalentes al Efectivo al Inicio del Ejercicio	405,334.06	1,756,504.83
Efectivo y Equivalentes al Efectivo al Final del Ejercicio	3,948,243.47	405,334.06

Bajo protesta de decir verdad declaramos que los Estados Financieros y sus notas, son razonablemente correctos y son responsabilidad del emisor.

MED. JOSE LUIS HERNANDEZ VAZQUEZ
PRESIDENTE MUNICIPAL

C.F.L. ARTURO LOZANO SALDAÑA
TESORERO MUNICIPAL

C ARACELI PEFEZ LOZANO
SINDICO MUNICIPAL



XALTOCAN
 PRESIDENCIA
 MUNICIPAL

MUNICIPIO DE XALTOCAN TLAXCALA

INFORME SOBRE PASIVOS CONTINGENTES

Al 31 de Julio de 2022

(Cifras en pesos)



TESORERIA MUNICIPAL
 AYUNTAMIENTO DE
 XALTOCAN, TLAX.
 2021-2024

Bajo protesta de decir verdad, declaramos que los Estados Financieros y sus notas,
 son razonablemente correctos y son responsabilidad del emisor.

 H.C. JOSE LUIS HERNANDEZ VAZQUEZ C.F.E. ARTURO LOZANO SALDANA
 PRESIDENTE MUNICIPAL TESORERO MUNICIPAL

 C. ARACIL PEREZ LOZANO
 SINDICATO MUNICIPAL

ESF-01 FONDOS CON AFECTACIÓN ESPECÍFICA E INVERSIONES FINANCIERAS:

Cuenta	Nombre de la Cuenta	Monto	Tipo
1.1.1.4	INVERSIONES TEMPORALES (HASTA 3 MESES)	0.00	
1.1.1.5	FONDOS CON AFECTACIÓN ESPECÍFICA	0.00	
1.1.2.1	INVERSIONES FINANCIERAS DE CORTO PLAZO	0.00	
1.2.1.1	INVERSIONES A LARGO PLAZO	0.00	
	TOTAL	0.00	

ESF-02 CONTRIBUCIONES POR RECUPERAR:

Cuenta	Nombre de la Cuenta	2018	2019	2020	2021	2022
1.1.2.2	CUENTAS POR COBRAR A CORTO PLAZO	24,730.91	16.18	16.18	6.18	6.18
1.1.2.4	INGRESOS POR RECUPERAR A CORTO PLAZO	0.00	16.18	16.18	6.18	6.18
	TOTAL	24,730.91	32.36	32.36	12.36	12.36

ESF-03 CONTRIBUCIONES POR RECUPERAR CORTO PLAZO:

Cuenta	Nombre de la Cuenta	Monto	90 días	180 días	365 días
1.1.2.5	DEUDORES POR ANTICIPOS DE LA TESORERÍA A CORTO PLAZO	0.00	0.00	0.00	0.00
1.1.3	DEBERES A RECIBIR BIENES O SERVICIOS	7,507.31	0.00	0.00	0.00
1.1.3.1	ANTICIPO A PROVEEDORES POR ADQUISICIÓN DE BIENES Y PRESTACIÓN DE SERV A C/ PLAZO	5,007.31	0.00	0.00	0.00
1.1.3.2	ANTICIPO A PROVEEDORES POR ADQ DE BIENES INMUEBLES Y MUEBLES A C/ PLAZO	0.00	0.00	0.00	0.00
1.1.3.3	ANTICIPO A PROVEEDORES POR ADQUISICIÓN DE BIENES INTANGIBLES A CORTO PLAZO	0.00	0.00	0.00	0.00
1.1.3.4	ANTICIPO A CONTRATISTAS POR OBRAS PÚBLICAS A CORTO PLAZO	2,500.00	0.00	0.00	0.00
1.1.3.9	OTROS DEBERES A RECIBIR BIENES O SERVICIOS A CORTO PLAZO	0.00	0.00	0.00	0.00
	TOTAL	7,507.31	0.00	0.00	0.00

Cuenta	Nombre de la Cuenta	1,502,688.79	366,182.22	3,544.00	-2,839.00	1,130,801.57
1.1.3.5	DEUDORES DIVERSOS POR COBRAR A CORTO PLAZO	1,502,688.79	366,182.22	3,544.00	-2,839.00	1,130,801.57

Cuenta	Nombre de la Cuenta	0.00	0.00	0.00	0.00	0.00
1.1.2.5	DEUDORES POR ANTICIPOS DE LA TESORERÍA A CORTO PLAZO	0.00	0.00	0.00	0.00	0.00

Cuenta	Nombre de la Cuenta	7,507.31 <th>0.00 <th>0.00 <th>0.00 <th>7,507.31 </th></th></th></th>	0.00 <th>0.00 <th>0.00 <th>7,507.31 </th></th></th>	0.00 <th>0.00 <th>7,507.31 </th></th>	0.00 <th>7,507.31 </th>	7,507.31
1.1.3	DEBERES A RECIBIR BIENES O SERVICIOS	7,507.31	0.00	0.00	0.00	7,507.31

Cuenta	Nombre de la Cuenta	0.00	0.00	0.00	0.00	0.00
1.1.3.2	ANTICIPO A PROVEEDORES POR ADQ DE BIENES INMUEBLES Y MUEBLES A C/ PLAZO	0.00	0.00	0.00	0.00	0.00

Cuenta	Nombre de la Cuenta	0.00	0.00	0.00	0.00	0.00
1.1.3.3	ANTICIPO A PROVEEDORES POR ADQUISICIÓN DE BIENES INTANGIBLES A CORTO PLAZO	0.00	0.00	0.00	0.00	0.00

Cuenta	Nombre de la Cuenta	2,500.00	0.00	0.00	0.00	2,500.00
1.1.3.4	ANTICIPO A CONTRATISTAS POR OBRAS PÚBLICAS A CORTO PLAZO	2,500.00	0.00	0.00	0.00	2,500.00

Cuenta	Nombre de la Cuenta	0.00	0.00	0.00	0.00	0.00
1.1.3.9	OTROS DEBERES A RECIBIR BIENES O SERVICIOS A CORTO PLAZO	0.00	0.00	0.00	0.00	0.00

Cuenta	Nombre de la Cuenta	1,510,196.10	366,182.22	3,544.00	-2,839.00	1,143,308.88
	TOTAL	1,510,196.10	366,182.22	3,544.00	-2,839.00	1,143,308.88

ESF-04 INVENTARIOS:

Cuenta	Nombre de la Cuenta	Monto
1.1.4	INVENTARIOS	0.00



310000



Cuenta	Nombre de la Cuenta	Monto	Método	Característica		
1.1.4.1	INVENTARIO DE MERCANCIAS PARA VENTA	0.00				
1.1.4.2	INVENTARIO DE MERCANCIAS TERMINADAS	0.00				
1.1.4.3	INVENTARIO DE MERCANCIAS EN PROCESO DE ELABORACIÓN	0.00				
1.1.4.4	INVENTARIO DE MATERIAS PRIMAS, MATERIALES Y SUMINISTROS PARA PRODUCCIÓN	0.00				
1.1.4.5	BIENES EN TRÁNSITO	0.00				
	TOTAL	0.00				
ESF-05 ALMACENES:						
Cuenta	Nombre de la Cuenta	Monto	Método			
1.1.5	ALMACENES	8,352.00				
1.1.5.1	ALMACEN DE MATERIAS Y SUMINISTROS DE CONSUMO	8,352.00				
	TOTAL	8,352.00				
ESF-06 FIDELICOMISOS, MANDATOS Y CONTRATOS ANÁLOGOS:						
Cuenta	Nombre de la Cuenta	Monto	Tipo	Característica		
1.2.1.3	FIDELICOMISOS, MANDATOS Y CONTRATOS ANÁLOGOS	0.00				
	TOTAL	0.00				
ESF-07 PARTICIPACIONES Y APORTACIONES DE CAPITAL:						
Cuenta	Nombre de la Cuenta	Monto				
1.2.1.4	PARTICIPACIONES Y APORTACIONES DE CAPITAL	0.00				
	CAPITAL					
	TOTAL	0.00				
ESF-08 BIENES MUEBLES E INMUEBLES:						
Cuenta	Nombre de la Cuenta	Monto	Dep. Gasto	Dep. Acum.	Método	Tasas (*)
1.2.3	BIENES INMUEBLES, INFRAESTRUCTURA Y CONSTRUCCIONES EN PROCESO	15,925,480.34	0.00	0.00		
1.2.3.1	TERRENOS	1,633,000.00	0.00	0.00		
1.2.3.2	VIVIENDAS	0.00	0.00	0.00		
1.2.3.3	EDIFICIOS NO HABITACIONALES	4,356,343.86	0.00	0.00		
1.2.3.4	INFRAESTRUCTURA	0.00	0.00	0.00		



TESORERIA MUNICIPAL
AYUNTAMIENTO DE
XALTOCAN, TLAX.

000014



Cuenta	Nombre de la Cuenta	Monto	Amort. Gasto	Amort. Acum.	Metodo	Tasas (*)
1.2.3.5	CONSTRUCCIONES EN PROCESO EN BIENES DE DOMINIO PÚBLICO	9,770,783.18	0.00	0.00	Línea recta	
1.2.3.6	CONSTRUCCIONES EN PROCESO EN BIENES PROPIOS	115,353.30	0.00	0.00	Línea recta	
1.2.3.9	OTROS BIENES INMUEBLES	0.00	0.00	0.00	Línea recta	
1.2.4	BIENES MUEBLES	14,520,167.02	0.00	-13,009,001.04	Línea recta	
1.2.4.1	MOBILIARIO Y EQUIPO DE ADMINISTRACIÓN	2,622,578.24	0.00	-2,172,726.16	Línea recta	
1.2.4.2	MOBILIARIO Y EQUIPO EDUCACIONAL Y RECREATIVO	269,812.45	0.00	-114,752.94	Línea recta	
1.2.4.3	EQUIPO E INSTRUMENTAL MÉDICO Y DE LABORATORIO	614,799.19	0.00	-87,960.17	Línea recta	
1.2.4.4	VEHÍCULOS Y EQUIPO DE TRANSPORTE	7,213,845.01	0.00	-6,916,020.00	Línea recta	
1.2.4.5	EQUIPO DE DEFENSA Y SEGURIDAD	238,894.48	0.00	-238,894.48	Línea recta	
1.2.4.6	MAQUINARIA, OTROS FÉRROS Y HERRAMIENTAS	2,023,587.50	0.00	-1,941,997.14	Línea recta	
1.2.4.7	COLECCIONES, OBRAS DE ARTE Y OBJETOS VALIOSOS	1,536,650.15	0.00	-1,536,650.15	Línea recta	
1.2.4.8	ACTIVOS BIOLÓGICOS	0.00	0.00	0.00	Línea recta	
	TOTAL	30,445,647.36	0.00	-13,009,001.04		
	(*) La casa anual es general salvo excepciones específicas					
1.2.5	ACTIVOS INTANGIBLES	144,809.00	0.00	0.00	Línea recta	
1.2.5.1	SOFTWARE	22,291.72	0.00	0.00	Línea recta	
1.2.5.2	PATENTES, MARCAS Y DERECHOS	0.00	0.00	0.00	Línea recta	
1.2.5.3	CONCESIONES Y FRANQUICIAS	0.00	0.00	0.00	Línea recta	
1.2.5.4	LICENCIAS	122,517.28	0.00	0.00	Línea recta	
1.2.5.9	OTROS ACTIVOS INTANGIBLES	0.00	0.00	0.00	Línea recta	
1.2.7	ACTIVOS DIFERIDOS	0.00	0.00	0.00	Línea recta	
1.2.7.1	ESTUDIOS, FORMULACIÓN Y EVALUACIÓN DE PROYECTOS	0.00	0.00	0.00	Línea recta	
1.2.7.2	DERECHOS SOBRE BIENES EN RÉGIMEN DE ARRENDAMIENTO FINANCIERO	0.00	0.00	0.00	Línea recta	
1.2.7.3	GASTOS PAGADOS POR ADELANTADO A LARGO PLAZO	0.00	0.00	0.00	Línea recta	
1.2.7.4	ANTICIPOS A LARGO PLAZO	0.00	0.00	0.00	Línea recta	
1.2.7.5	BENEFICIOS AL RETIRO DE EMPLEADOS	0.00	0.00	0.00	Línea recta	
1.2.7.9	OTROS ACTIVOS DIFERIDOS	0.00	0.00	0.00	Línea recta	



TESORERIA MUNICIPAL
AYUNTAMIENTO DE
XALTOCAN, TLAXCALA
2021-2024

5100015



TOTAL 144,809.00 0.00 0.00

(*) La tasa anual es general salvo excepciones específicas

EST-10 ESTIMACIONES Y DETERIORES:

Cuenta	Nombre de la Cuenta	Monto	Criterio
1.1.6	ESTIMACIÓN POR PÉRDIDA O DETERIORO DE	0.00	
	ACTIVOS CIRCULANTES	0.00	
1.1.6.1	ESTIMACIONES PARA CUENTAS INCOBRABLES	0.00	
	POR DERECHOS A RECIBIR EFECTIVO	0.00	
	O EQUIVALENTES	0.00	
1.1.6.2	ESTIMACIÓN PARA CUENTAS INCOBRABLES POR	0.00	
	DERECHOS A RECIBIR BIENES O SERVICIOS	0.00	
	TOTAL	0.00	

EST-11 OTROS ACTIVOS:

Cuenta	Nombre de la Cuenta	Monto	Característica
1.1.9	OTROS ACTIVOS CIRCULANTES	0.00	
1.2.9.1	BIENES EN CONCESIÓN	0.00	
1.2.9.2	BIENES EN ARRENDAMIENTO FINANCIERO	0.00	
1.2.9.3	BIENES EN COMODATO	0.00	
	TOTAL	0.00	

EST-12 CUENTAS Y DOCUMENTOS POR PAGAR:

Cuenta	Nombre de la Cuenta	Monto	90 días	180 días	365 días
2.1.1	CUENTAS POR PAGAR A CORTO PLAZO	3,634,939.54	3,589,205.71	11,795.86	0.00
2.1.1.1	SERVICIOS PERSONALES POR PAGAR A CORTO PLAZO	29,743.00	0.00	0.00	0.00
2.1.1.2	PROVEEDORES POR PAGAR A CORTO PLAZO	870.88	0.00	0.00	870.88
2.1.1.3	CONTRATISTAS POR OBRAS PÚBLICAS POR	3,380,989.91	3,380,989.91	0.00	0.00
2.1.1.4	PAGAR A CORTO PLAZO PARTICIPACIONES Y APORTACIONES POR	0.00	0.00	0.00	0.00
2.1.1.5	TRANSFERENCIAS OTORGADAS POR PAGAR A	0.00	0.00	0.00	0.00
2.1.1.6	CORTO PLAZO INTERESES, COMISIONES Y OTROS GASTOS DE	0.00	0.00	0.00	0.00
2.1.1.7	LA DEUDA PÚBLICA POR PAGAR A CORTO PLAZO RETENCIONES Y CONTRIBUCIONES POR PAGAR	223,335.75	208,215.80	11,795.86	0.00



910000





XALTOCAN
PRESIDENCIA
MUNICIPAL

Cuenta	Nombre de la Cuenta	Monto	Naturalaleza	Característica
2.1.1.8	DEVOLUCIONES DE LA LEY DE INGRESOS POR A CORTO PLAZO	0.00	0.00	0.00
2.1.1.9	PAGAR A CORTO PLAZO	0.00	0.00	0.00
2.1.1.2	OTRAS CUENTAS POR PAGAR A CORTO PLAZO	0.00	0.00	0.00
2.1.2	DOCUMENTOS POR PAGAR A CORTO PLAZO	1,876,070.17	467,643.93	0.96
2.1.2.1	DOCUMENTOS COMERCIALES POR PAGAR A CORTO PLAZO	0.00	0.00	0.00
2.1.2.2	DOCUMENTOS CON CONTRATISTAS POR OBRAS PÙBLICAS POR PAGAR A CORTO PLAZO	0.00	0.00	0.00
2.1.2.9	OTROS DOCUMENTOS POR PAGAR A CORTO PLAZO	1,876,070.17	467,643.93	0.96
TOTAL		5,511,009.71	4,056,849.64	1,332,773.65

2.1-13 FONDOS Y BIENES DE TERCEROS:

2.1.6	FONDOS Y BIENES DE TERCEROS EN GARANTIA Y/O ADMINISTRACION A CORTO PLAZO	0.00		
2.1.6.1	FONDOS EN GARANTIA A CORTO PLAZO	0.00		
2.1.6.2	FONDOS EN ADMINISTRACION A CORTO PLAZO	0.00		
2.1.6.3	FONDOS CONTINGENTES A CORTO PLAZO	0.00		
2.1.6.4	FONDOS DE FIDEICOMISOS, MANDATOS Y CONTRATOS ANALOGOS A CORTO PLAZO	0.00		
2.1.6.5	OTROS FONDOS DE TERCEROS EN GARANTIA Y/O ADMINISTRACION A CORTO PLAZO	0.00		
2.1.6.6	VALORES Y BIENES EN GARANTIA A CORTO PLAZO	0.00		
2.2.5	FONDOS Y BIENES DE TERCEROS EN GARANTIA Y/O ADMINISTRACION A LARGO PLAZO	0.00		
2.2.5.1	FONDOS EN GARANTIA A LARGO PLAZO	0.00		
2.2.5.2	FONDOS EN ADMINISTRACION A LARGO PLAZO	0.00		
2.2.5.3	FONDOS CONTINGENTES A LARGO PLAZO	0.00		
2.2.5.4	FONDOS DE FIDEICOMISOS, MANDATOS Y CONTRATOS ANALOGOS A LARGO PLAZO	0.00		
2.2.5.5	OTROS FONDOS DE TERCEROS EN GARANTIA Y/O ADMINISTRACION A LARGO PLAZO	0.00		
2.2.5.6	VALORES Y BIENES EN GARANTIA A LARGO PLAZO	0.00		
TOTAL		0.00		

ESF-14 OTROS PASIVOS CIRCUNSTANTES:



MUNICIPIO DE XALTOCAN TLAXCALA

NOTAS AL ESTADO DE SITUACIÓN FINANCIERA

Al 31 de Julio de 2022

(Cifras en pesos)

Cuenta	Nombre de la Cuenta	Monto	Naturaliza	Característica
2.1.5.9	OTROS PASIVOS DIFERIDOS A CORTO PLAZO	0.00		
2.1.9.9	OTROS PASIVOS CIRCULANTES	0.00		
2.2.4	PASIVOS DIFERIDOS A LARGO PLAZO	0.00		
2.2.4.1	CRÉDITOS DIFERIDOS A LARGO PLAZO	0.00		
2.2.4.2	INTERESES COBRADOS POR ADELANTADO A LARGO PLAZO	0.00		
2.2.4.9	OTROS PASIVOS DIFERIDOS A LARGO PLAZO	0.00		
	TOTAL	0.00		

Bajo protesta de decir verdad declaramos que los Estados Financieros y sus notas, son razonablemente correctos y son responsabilidad del emisor.

MD. JOSE LUIS HERNANDEZ VAZQUEZ PRESIDENTE MUNICIPAL
 C.F.I. ARTURO LOZANO SALDAÑA TESORERO MUNICIPAL

C. ARACELI PEREZ LOZANO SINDICO MUNICIPAL



810000



000019



XALTOCAN
MUNICIPIO DE XALTOCAN TLAXCALA
PRESIDENCIA MUNICIPAL

Al 31 de Julio de 2022
(Cifras en pesos)

TESORERIA MUNICIPAL
AYUNTAMIENTO DE
XALTOCAN, TLAX.
2021-2024

Cuenta	Nombre de la Cuenta	Monto
EA-01 INGRESOS DE GESTIÓN:		
4.1	INGRESOS DE GESTION	3,113,057.49
4.1.1	IMPUESTOS	1,669,046.74
4.1.1.1	IMPUESTOS SOBRE LOS INGRESOS	0.00
4.1.1.2	IMPUESTOS SOBRE EL PATRIMONIO URBANO	1,588,538.72
4.1.1.2.1	RÚSTICO	783,790.08
4.1.1.2.2	TRANSMISIÓN DE BIENES INMUEBLES	732,302.97
4.1.1.2.3	IMPUESTOS SOBRE LA PRODUCCIÓN, EL CONSUMO Y LAS TRANSACCIONES	72,445.67
4.1.1.3	IMPUESTOS AL COMERCIO EXTERIOR	0.00
4.1.1.4	IMPUESTOS SOBRE NÓMINAS Y ASIMILABLES	0.00
4.1.1.5	IMPUESTOS ECOLÓGICOS	0.00
4.1.1.6	ACCESORIOS DE IMPUESTOS	80,508.02
4.1.1.7	RECARGOS	80,508.02
4.1.1.7.1	RECARGOS PREDIAL	0.00
4.1.1.7.1.1	RECARGOS OTROS	0.00
4.1.1.7.1.2	MULTAS	0.00
4.1.1.7.2	MULTAS PREDIAL	0.00
4.1.1.7.2.1	MULTAS OTROS	0.00
4.1.1.7.2.2	ACTUALIZACIÓN	0.00
4.1.1.7.3	ACTUALIZACIÓN PREDIAL	0.00
4.1.1.7.3.1	ACTUALIZACIÓN OTROS	0.00
4.1.1.7.3.2	IMP. NO COMPRENDIDOS EN LA LEY DE ING. VIGENTE CAUS. EN EJER. FISC. ANT. PEND. DE LIQ. O PAGO	0.00
4.1.1.8	OTROS IMPUESTOS	0.00
4.1.1.9	CUOTAS Y APORTACIONES DE SEGURIDAD SOCIAL	0.00
4.1.2	APORTACIONES PARA FONDOS DE VIVIENDA	0.00
4.1.2.1	CUOTAS PARA LA SEGURIDAD SOCIAL	0.00
4.1.2.2	CUOTAS DE AHORRO PARA EL RETIRO	0.00
4.1.2.3	ACCESORIOS DE CUOTAS Y APORTACIONES DE SEGURIDAD SOCIAL	0.00
4.1.2.4	RECARGOS	0.00
4.1.2.4.1	MULTAS	0.00
4.1.2.4.2	ACTUALIZACIÓN	0.00
4.1.2.4.3	OTRAS CUOTAS Y APORTACIONES PARA LA SEGURIDAD SOCIAL	0.00
4.1.2.9	CONTRIBUCIONES DE MEJORAS	39,100.17
4.1.3	CONTRIBUCIONES DE MEJORAS POR OBRAS PÚBLICAS	39,100.17
4.1.3.1	APORTACIÓN DE BENEFICIARIOS	0.00
4.1.3.1.1	CON. DE MEJ. NO COMP. EN LA LEY DE ING. VIGENTE CAUS. EN EJER. FISC. ANT. PEND. DE LIQ. O PAGO	39,100.17
4.1.3.2	DERECHOS	0.00
4.1.4	DER.USO,GOCE,APROV.O EXP. BIENES DE D.P.	1,314,594.21
4.1.4.1	DERECHOS POR PRESTACIÓN DE SERVICIOS	0.00
4.1.4.3	AVALÚO DE PREDIOS URBANO	1,271,578.14
4.1.4.3.1	AVALÚO DE PREDIOS RÚSTICO	0.00
4.1.4.3.2	MANIFESTACIONES CATASTRALES	0.00
4.1.4.3.3	AVISOS NOTARIALES	80,199.50
4.1.4.3.4	ALINEAMIENTO DE INMUEBLES	0.00
4.1.4.3.5	LICENC.CONST.OBR. NVA.AMP.REV.MEM.CÁLC.	2,764.82
4.1.4.3.5	LICENCIAS P/LA CONST. DE FRACCION.	3,073.00
4.1.4.3.7		4,066.48



4.1.4.3.8	LICENCIAS P/DIV·DIR, FUSIONAR Y LC·RIF.	67,022.39
4.1.4.3.9	DICTAMEN DE USO DE SUELO	13,109.02
4.1.4.3.10	SERVICIO DE VIG. INSP. Y CTROL DE LEYES	0.00
4.1.4.3.11	CONSTANCIA DE SERVICIOS PÚBLICOS	1,405.02
4.1.4.3.12	DESLINDE DE TERRENOS Y RECTIFICACIÓN DE MEDIDAS	44,816.00
4.1.4.3.13	REG·LAR. LAS OBRAS CONST. SIN LICENCIA	0.00
4.1.4.3.14	ASIGNAC. D/NUM.OFICIAL BIENES INMUEB.	4,423.48
4.1.4.3.15	OBSTRUCCIÓN DE LUG. PÚB. CON MATER.	0.00
4.1.4.3.16	PERMISO OBST. VÍAS Y LUG. PÚB. MAT.	0.00
4.1.4.3.17	PERMISO F/L EXT.MAT.PÉT.MIN.O SUST.	0.00
4.1.4.3.18	INSCRIPCIÓN AL PADRÓN DE CONTRATISTAS	0.00
4.1.4.3.19	BASES DE CONCURSOS Y LICITACIONES	0.00
4.1.4.3.20	RASTRO MUNICIPAL	0.00
4.1.4.3.21	BÚSQUEDA Y COPIA DE DOCUMENTOS	2,002.00
4.1.4.3.22	EXPEDICIÓN DE CERTIFICACIONES OFICIALES	0.00
4.1.4.3.23	EXPED. D/CONST. D/POSESIÓN D/FREDIOS	30,166.00
4.1.4.3.24	EXPEDICIÓN DE CONSTANCIAS	8,214.45
4.1.4.3.25	EXPEDICIÓN DE OTRAS CONSTANCIAS	10,036.29
4.1.4.3.26	CANJE DEL FORMATO DE LICENCIA DE FUNC.	70,525.25
4.1.4.3.27	REPOSIC. P/PERD.D/FORMATO D/LIC. D/FUNC.	0.00
4.1.4.3.28	ACTAS DE NACIMIENTO	43,684.00
4.1.4.3.29	ACTAS DE MATRIMONIO	10,491.00
4.1.4.3.30	ACTAS DE DIVORCIO	0.00
4.1.4.3.31	ACTAS DE DEFUNCIÓN	0.00
4.1.4.3.32	CELEBRACIÓN DE MATRIMONIOS	2,673.00
4.1.4.3.33	DISPENSA D/LA PUBLIC. P/CONTRAER MATRIM.	0.00
4.1.4.3.34	EXPEDICIÓN DE COPIAS CERTIFICADAS	7,675.00
4.1.4.3.35	ANOTACIÓN MARG. E/LIP. D/REGISTRO CIVIL	8,022.00
4.1.4.3.36	EXPEDICIÓN DE CONSTANCIAS	0.00
4.1.4.3.37	EXPEDIC. D/COPIA SIMPLE D/ACTOS REGISTR.	0.00
4.1.4.3.38	C·DEN DE INHUMACIÓN	2,826.00
4.1.4.3.39	TRANSP.Y DISP.FINAL D/DES.SÓL. INDUST.	0.00
4.1.4.3.40	TRANSP.Y DISP.FINAL DES.SÓL.COM.Y SERV.	0.00
4.1.4.3.41	TRANSP.Y DISP.FINAL DES.SÓL. ORG. REQ.	0.00
4.1.4.3.42	TRANSP.Y DISP.FINAL DES.SÓL.E/LOT.BALD.	0.00
4.1.4.3.43	USO DE LA VÍA Y LUGARES PÚBLICOS	0.00
4.1.4.3.44	SERVICIO DE PANTEON	144.33
4.1.4.3.45	LICENCIAS DE FUNC. P/VENTA D/BEB. ALCOH.	0.00
4.1.4.3.46	LICENCIAS DE FUNCIONAMIENTO	2,634.40
4.1.4.3.47	EMPADRONAMIENTO MUNICIPAL	0.00
4.1.4.3.48	ANUNCIOS ADOSADOS	28,536.10
4.1.4.3.49	ANUNCIOS PINTADOS Y/C MURALES	0.00
4.1.4.3.50	ESTRUCTURALES	0.00
4.1.4.3.51	LUMINOSOS	0.00
4.1.4.3.52	SERVICIO DE ALUMBRADO PÚBLICO	0.00
4.1.4.3.53	SERVICIO DE AGUA POTABLE	819,159.33
4.1.4.3.54	CONEXIONES Y RECONEXIONES	288.66
4.1.4.3.55	DRENAJE Y ALCANTARILLADO	2,177.32
4.1.4.3.56	ADEJUDOS D/LOS SERV. D/SUM. D/AGUA POT.	0.00
4.1.4.3.57	MANTENIMIENTO A LA RED DE AGUA POTABLE	577.32
4.1.4.3.58	MANTENIMIENTO A LA RED D/DRENAJES Y ALC.	865.98
4.1.4.3.59	PRESACIÓN DE SERVICIOS DE ASIST. SOCIAL	0.00
4.1.4.3.60	FERIAS MUNICIPALES	0.00
4.1.4.3.61	COLEGIATURAS	0.00
4.1.4.3.62	CURSOS	0.00
4.1.4.4	ACCESORIOS DE DERECHOS	28,541.07
4.1.4.4.1	RECARGOS	0.00

000021



TESORERIA MUNICIPAL
AYUNTAMIENTO DE
XALTOCAN, JALISCO
2021-2024

NOTAS AL ESTADO DE ACTIVIDADES
Al 31 de Julio de 2022
(Cifras en pesos)

4.1.4.4.1.1	RECARGOS POR DERECHOS DE AGUA	0.00
4.1.4.4.1.2	RECARGOS OTROS	0.00
4.1.4.4.2	MULTAS	28,541.07
4.1.4.4.2.1	MULTAS POR DERECHOS DE AGUA	0.00
4.1.4.4.2.2	MULTAS OTROS	28,541.07
4.1.4.4.3	ACTUALIZACIÓN	0.00
4.1.4.4.3.1	ACTUALIZACIÓN POR DERECHOS DE AGU.	0.00
4.1.4.4.3.2	ACTUALIZACIÓN OTROS	0.00
1.4.5	DERECHOS NO COMP. EN LA LEY DE ING.	0.00
	VIGENTE CAUS. EN EJER. FISC. ANT. PEND.	0.00
	DE LIQ. O PAGO	
4.1.4.9	OTROS DERECHOS	14,475.00
4.1.4.9.1	OTROS DERECHOS	14,475.00
4.1.5	PRODUCTOS DE TIPO CORRIENTE	90,316.37
4.1.5.1	PRODUCTOS	90,316.37
4.1.5.1.1	MERCADOS	0.00
4.1.5.1.2	EXPLOTACIÓN DE OTROS BIENES	0.00
4.1.5.1.3	INGRESOS DE CAMIONES	0.00
4.1.5.1.4	INGRESOS DE FOTOCOPIADO	0.00
4.1.5.1.5	MAQUINARIA PESADA	0.00
4.1.5.1.6	ESTACIONAMIENTO	0.00
4.1.5.1.7	AUDITORIO MUNICIPAL	0.00
4.1.5.1.8	ARRENDAMIENTO DE LOCALES	0.00
4.1.5.1.9	BAÑOS PÚBLICOS	0.00
4.1.5.1.10	ASIGNACIÓN DE LOTES EN CEMENTERIO	0.00
4.1.5.1.11	INTERESES BANCARIOS, CRÉDITOS Y BONOS	90,316.37
4.1.5.4	PRODUCTOS NO COMP. EN LA LEY DE ING.	0.00
	VIGENTE CAUS. EN EJER. FISC. ANT. PEND.	0.00
	DE LIQ. O PAGO	
4.1.6	APROVECHAMIENTOS DE TIPO CORRIENTE	0.00
4.1.6.1	INCENTIVOS DERIVADOS DE LA COLABORACIÓN FISCAL	0.00
1.6.1.1	GASTOS DE EJECUCIÓN	0.00
4.1.6.2	MULTAS	0.00
4.1.6.2.1	MULTAS	0.00
4.1.6.3	INDEMNIZACIONES	0.00
4.1.6.3.1	INDEMNIZACIONES	0.00
4.1.6.4	REINTEGROS	0.00
4.1.6.5	APROVECHAMIENTOS PROVENIENTES DE OBRAS PÚBLICAS	0.00
4.1.6.6	APROVECHAMIENTOS NO COMP. EN LA LEY DE ING. VIGENTE CAUS. EN EJER. FISC. ANT. PEND. DE LIQ. O PAGO	0.00
4.1.6.8	ACCESORIOS DE APROVECHAMIENTOS	0.00
4.1.6.8.1	RECARGOS	0.00
4.1.6.8.2	ACTUALIZACIÓN	0.00
4.1.6.9	OTROS APROVECHAMIENTOS	0.00
4.1.7	INGRESOS POR VENTA DE BIENES Y PRESTACIÓN DE SERVICIOS	0.00
4.1.7.1	INGRESOS POR VENTA DE BIENES Y PREST. DE SERV. DE INST. PÚBLICAS DE SEGURIDAD SOCIAL	0.00
4.1.7.2	INGRESOS POR VENTA DE BIENES Y PREST. DE SERV. DE EMPR. PRODUCT. DEL ESTADO	0.00
4.1.7.3	INGRESOS POR VENTA DE BIENES Y PREST. DE SERV. DE ENT. PARAEST. Y FIDEIC. P.O	0.00
4.1.7.4	INGRESOS POR VENTA DE BIENES Y PREST. EMER Y NO FINANCIEROS	0.00



XALTOCAN
MUNICIPIO DE XALTOCAN TLAJALCALA
PRESIDENCIA MUNICIPAL

MUNICIPIO DE XALTOCAN TLAJALCALA
AL 31 de Julio de 2022
(Cifras en pesos)



TESORERIA MUNICIPAL
AYUNTAMIENTO DE
XALTOCAN, TLX.
2021-2024

4.1.7.5	DE SERV. DE ENT. PARAEST. EMPR NO FINANCIADO	0.00
4.1.7.6	INGRESOS POR VENTA DE BIENES Y PREST. DE SERV. DE ENT. PARAEST. EMPR FINANCIADO	0.00
1.7.7	INGRESOS POR VENTA DE BIENES Y PREST. DE SERV. DE ENT. PARAEST. EMPR FINANCIADO	0.00
4.1.7.8	INGRESOS POR VENTA DE BIENES Y PREST. DE SERV. DE LOS PODERES LEG. Y JUDICIAL Y DE LOS ORGANOS AUT.	0.00
	TOTAL	3,111,057.49

EA-02 PARTICIPACIONES, APORTACIONES, CONVENIOS, INCENTIVOS DERIVADOS DE LA COLABORACION FISCAL, FONDOS LISTINOS DE APORTACIONES, TRANSFERENCIAS, ASIGNACIONES, SUBSIDIOS Y SUBVENCIONES, Y PENSIONES Y JUBILACIONES:

Cuenta	Nombre de la Cuenta	Monto
4.2	PART. APORT. CONV. INCENT. DERIV. D/COLAB. FISCAL, F. DIST. DE APORT. TRANSF. ASIG. SUBS Y SUBV Y P Y JUB	26,393,984.31
4.2.1	PART. APORT. CONV. INCENT. DERIV. D/COLAB. PARTICIPACIONES	26,093,984.31
4.2.1.1	FONDO GENERAL DE PARTICIPACIONES	16,556,697.89
4.2.1.1.1	FONDO DE FOMENTO MUNICIPAL	11,480,215.27
4.2.1.1.2	FONDO DE FISCALIZACION Y RECAUDACION	3,211,689.77
4.2.1.1.3	FONDO DE COMPENSACION	545,176.30
4.2.1.1.4	FONDO DE EXTRACCION DE HIDROCARBUROS	392,708.49
4.2.1.1.5	IMPUESTO ESPECIAL SOBRE PRODUCCION Y SERVICIOS	0.00
4.2.1.1.6	0.13% DE LA RECAUDACION FEDERAL PARTICIPABLE	96,362.63
4.2.1.1.7	3.17% SOBRE EXTRACCION DE PETROLEO	0.00
4.2.1.1.8	GASOLINAS Y DIESEL	138,158.64
4.2.1.1.9	FONDO DEL IMPUESTO SOBRE LA RENTA	692,386.79
4.2.1.1.10	FONDO DE ESTABILIZACION DE LOS INGRESOS DE LAS ENTIDADES FEDERATIVAS	0.00
4.2.1.1.11	APORTACIONES	9,864,789.49
4.2.1.2	FONDO DE APORTACIONES PARA LA NOMINA EDUCATIVA Y GASTO OPERATIVO	0.00
4.2.1.2.1	FONDO DE APORTACIONES PARA LOS SERVICIOS DE SALUD	0.00
4.2.1.2.2	FONDO DE APORTACIONES PARA LA INFRAESTRUCTURA SOCIAL	5,243,301.03
4.2.1.2.3	FONDO DE APORTACIONES PARA EL FORTALECIMIENTO DE LOS MUNICIPIOS	4,621,488.46
4.2.1.2.4	FONDO DE APORTACIONES PARA LA EDUCACION TECNOLÓGICA Y DE ADULTOS	0.00
4.2.1.2.5	FONDO DE APORTACIONES PARA LA SEGURIDAD PUBLICA DE LOS ESTADOS Y DEL DISTRITO FEDERAL	0.00
4.2.1.2.6	FONDO DE APORTACIONES PARA LA EDUCACION TECNOLÓGICA Y DE ADULTOS	0.00
4.2.1.2.7	FONDO DE APORTACIONES PARA LA SEGURIDAD PUBLICA DE LOS ESTADOS Y DEL DISTRITO FEDERAL	0.00
4.2.1.2.8	FONDO DE APORTACIONES PARA EL FORTALECIMIENTO DE LAS ENTIDADES	0.00

000023



XALTOCAN
MUNICIPIO DE XALTOCAN TLAXCALA
PRESIDENCIA MUNICIPAL
NOTAS AL ESTADO DE ACTIVIDADES
Al 31 de Julio de 2022
(Cifras en pes:s)

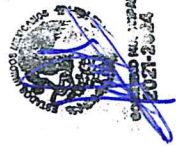


TESORERIA MUNICIPAL
AYUNTAMIENTO DE
XALTOCAN, TLAX.
2021-2024

FEDECATIVAS	73,335.44
CONVENIOS	0.00
CONVENIOS DE PROTECCION SOCIAL EN SALUD	0.00
CONVENIOS DE DESCENTRALIZACION	0.00
CONVENIOS DE REASIGNACION	0.00
OTROS CONVENIOS Y SUBSIDIOS	73,335.44
INCENTIVOS DERIVADOS DE LA COLABORACION	499,161.49
FISCAL	0.00
TENENCIA O USO DE VEHICULOS	0.00
FONDO DE COMPENSACION ISAN	20,914.65
IMPUESTO SOBRE AUTOMOVILES NUEVOS	10,014.15
FONDO DE COMPENSACION DE REPECOS	0.00
INTERMEDIOS	0.00
OTROS INCENTIVOS ECONOMICOS	468,232.69
FONDOS DISTINTOS DE APORTACIONES	0.00
FONDO PARA ENTIDADES FEDERATIVAS Y	0.00
MUNICIPIOS PRODUCTORES DE HIDROCARBUROS	0.00
FONDO MINERO	0.00
TRANSFERENCIAS, ASIGNACIONES, SUBSIDIOS	0.00
Y SUBVENCIONES Y PENSIONES Y	0.00
JUBILACIONES	0.00
TRANSFERENCIAS INTERNAS Y ASIGNACIONES	0.00
DEL SECTOR PUBLICO	0.00
SUBSIDIOS Y SUBVENCIONES	0.00
SUBSIDIOS Y SUBVENCIONES	0.00
PENSIONES Y JUBILACIONES	0.00
TRANSFERENCIAS DEL FONDO MEXICANO DEL	0.00
PETROLEO PARA LA ESTABILIZACION Y EL	0.00
DESARROLLO	0.00
TOTAL	26,993,984.31

FA-03 OTROS INGRESOS Y BENEFICIOS:

Nombre de la Cuenta	Monto	Naturaliza
4.3	0.00	
4.3.1	0.00	
4.3.1.1	0.00	
4.3.1.9	0.00	
4.3.2	0.00	
4.3.2.1	0.00	
4.3.2.2	0.00	
4.3.2.3	0.00	
4.3.2.4	0.00	
4.3.2.5	0.00	
4.3.3	0.00	
4.3.3.1	0.00	
4.3.4	0.00	
4.3.4.1	0.00	



XALTOCAL
 GOBIERNO DEL ESTADO DE XALISCO
 MUNICIPIO DE XALTOCAL

SECRETARÍA DE ECONOMÍA
 MINISTERIO DE ECONOMÍA Y FINANZAS
 GOBIERNO FEDERAL
 MUNICIPIO DE XALTOCAL
 Al 31 de Julio de 2022
 (Cifras en pesos)

000025



TESORERÍA MUNICIPAL
 AYUNTAMIENTO DE
 XALTOCAL, TLAX.
 2021-2024

5.1.1.1.3.N	COMPENSACION AL PERSONAL EVENTUAL	0.00	0.00
5.1.1.1.3.O	COMPENSACIONES A MAGISTERIO EVENTUAL	0.00	0.00
5.1.1.1.3.P	COMPENS. MAT. DIDACTICO MAGIST. EVENTUAL	0.00	0.00
5.1.1.1.3.Q	ASIGNACION DOCENTE.	0.00	0.00
5.1.1.1.3.R	ASIGNACION PEDAGOGICA MAGIST. EVENTUAL	0.00	0.00
5.1.1.1.3.S	ASIGNACION POR ACTOS DE FISCALIZACION	0.00	0.00
5.1.1.1.3.T	ASIGNACION POR SUPERVISION	0.00	0.00
5.1.1.1.3.U	ASIGNACION POR ACTOS DE INSPECCION	0.00	0.00
5.1.1.1.3.V	SUBREHABERES	0.00	0.00
5.1.1.1.3.W	ASIS.TEC.MANDOS, COM. VUELO Y TEC.ESPEC.	0.00	0.00
5.1.1.1.3.X	PONERARIOS ESPECIALES	0.00	0.00
5.1.1.1.3.Y	PANT. VIG. CUMP.D/LAS LEY.Y CUST.VAL.	0.00	0.00
5.1.1.1.4	SEGURIDAD SOCIAL	0.00	0.00
5.1.1.1.4.1	APORTACIONES DE SEGURIDAD SOCIAL	0.00	0.00
5.1.1.1.4.2	APORTACIONES A FONDOS DE VIVIENDA	0.00	0.00
5.1.1.1.4.3	CUOTAS SEGURO DE RETIRO TRABAJADORES	0.00	0.00
5.1.1.1.4.4	CUOTAS SEGURO DE RETIRO A MAGISTERIO	0.00	0.00
5.1.1.1.4.5	CUOTAS SEGURO DE VIDA A FUNCIONARIOS	0.00	0.00
5.1.1.1.4.6	CUOTAS SEGURO DE VIDA AL PERSONAL	0.00	0.00
5.1.1.1.4.7	CUOTAS SEGURO DE VIDA A TRABAJADORES	0.00	0.00
5.1.1.1.4.8	CUOTAS SEGURO DE VIDA AL MAGISTERIO	0.00	0.00
5.1.1.1.5	OTRAS PRESTACIONES SOCIALES Y ECONOMICAS	0.00	0.00
5.1.1.1.5.1	CUOTAS P/EL FDO D/AHORRO Y FDO D/TRABAJO	0.00	0.00
5.1.1.1.5.2	INDEMNIZACION Y LIQUID. A FUNCIONARIOS	0.00	0.00
5.1.1.1.5.3	INDEMNIZACION Y LIQUIDACION AL PERSONAL	0.00	0.00
5.1.1.1.5.4	INDEMNIZACION Y LIQUID. A TRABAJADORES	0.00	0.00
5.1.1.1.5.5	PRESTACIONES Y HABERES DE RETIRO	0.00	0.00
5.1.1.1.5.6	OTRAS PREST. CONTRACT. A TRABAJADORES	0.00	0.00
5.1.1.1.5.7	OTRAS PREST. CONTRACT. MAGISTERIO	0.00	0.00
5.1.1.1.5.8	OTRAS PREST. CONTRACT. A MAGIST. EVENT.	0.00	0.00
5.1.1.1.5.9	SERVICIO MEDICO A FUNCIONARIOS	0.00	0.00
5.1.1.1.5.A	SERVICIO MEDICO AL PERSONAL	0.00	0.00
5.1.1.1.5.B	SERVICIO MEDICO A TRABAJADORES	0.00	0.00
5.1.1.1.5.C	SERVICIO MEDICO A MAGISTERIO	0.00	0.00
5.1.1.1.5.D	APOYOS A LA CAP/C. D/LOS SERVID. PUB.	0.00	0.00
5.1.1.1.5.E	CUOTAS DESPENSA A FUNCIONARIOS	0.00	0.00
5.1.1.1.5.F	CUOTAS DESPENSA AL PERSONAL	0.00	0.00
5.1.1.1.5.G	CUOTAS DESPENSA A TRABAJADORES	0.00	0.00
5.1.1.1.5.H	CUOTAS DESPENSA AL MAGISTERIO	0.00	0.00
5.1.1.1.5.I	CUOTAS DESPENSA AL PERSONAL EVENTUAL	0.00	0.00
5.1.1.1.5.J	CUOTAS-DESPENSA AL MAGISTERIO EVENTUAL	0.00	0.00
5.1.1.1.5.K	APORTACION A PENSIONES DE FUNCIONARIOS	0.00	0.00
5.1.1.1.5.L	APORTACION A PENSIONES DEL PERSONAL	0.00	0.00
5.1.1.1.5.M	APORTACION A PENSIONES POR TRABAJADORES	0.00	0.00
5.1.1.1.5.N	APORTACION A PENSIONES POR MAGISTERIO	0.00	0.00
5.1.1.1.6	PAGO DE ESTIMULOS A SERVIDORES PUBLICOS	0.00	0.00
5.1.1.1.6.1	PRIV. CARACT.LAB.ECON.Y SEG.SOCIAL	0.00	0.00
5.1.1.1.6.2	ESTIMULOS	0.00	0.00
5.1.1.1.6.3	RECOMPENSAS	0.00	0.00
5.1.1.2	MATERIALES Y SUMINISTROS	2,829,477.84	14.08
5.1.1.2.1	MATERIALES DE ADMINISTRACION, EMISION DE DOCUMENTOS Y ARTICULOS OFICIALES	579,960.42	2.89
5.1.2.1.1	MATERIALES, UTIL.Y EQPOS MEN. D/OFICINA	134,420.23	0.67
5.1.2.1.2	MATERIALES Y UTILES D/IMPRES. Y REPROD.	92,643.14	0.46
5.1.2.1.3	MATERIALES ESTADISTICO Y GEOGRAFICO	0.00	0.00
5.1.2.1.4	MAT.UTIL.Y EQPOS MEN.TECJ.D/L INF.Y COM.	76,798.99	0.38
5.1.2.1.5	MATERIAL IMPRESO E INFORMACION DIGITAL	28,698.33	0.14
5.1.2.1.6	MATERIAL DE LIMPIEZA	82,573.73	0.41

000026



XALTOCAN
AYUNTAMIENTO MUNICIPAL
PRESIDENCIA MUNICIPAL
AL ESTADO DE ACTIVIDADES
31 de Julio de 2022
(Cifras en pesos)



5.1.2.1.7	MATERIALES Y ÚTILES DE ENSEMANZA	0.00	0.00
5.1.2.1.8	MAV. P/EL REG. E INDENT. BIENS Y PERS.	164,826.00	0.82
5.1.2.2	ALIMENTOS Y UTENSILIOS	217,365.82	1.08
5.1.2.2.1	PRODUCTOS ALIMENTICIOS PARA PERSONAS	195,906.46	0.97
5.1.2.2.2	PRODUCTOS ALIMENTICIOS PARA ANIMALES	0.00	0.00
5.1.2.2.3	UTENSILIOS P/EL SERVICIO. D/ALIMENT.	21,459.36	0.11
5.1.2.3	MATERIAS PRIMAS Y MATERIALES DE PRODUCCIÓN Y COMERCIALIZACIÓN	0.00	0.00
5.1.2.3.1	PROD.ALIMENT.AGROP.Y FOREST.ADQ. C/M.P.	0.00	0.00
5.1.2.3.2	INSUMOS TEXT. ADQ. COMO MATERIA PRIMA	0.00	0.00
5.1.2.3.3	PROD. D/PAPEL,CARTÓN E IMPRES.A.DQ.C/M.P.	0.00	0.00
5.1.2.3.4	COMB.LUB.ADIT.CARB.Y DERIV.ADQ.C/M.P.	0.00	0.00
5.1.2.3.5	PROD. QUÍM. FARM. Y LAB. ADQ. COMO M.P.	0.00	0.00
5.1.2.3.6	PROD.MET. BASE P/MIN.NO MET.ADQ.C/M.P.	0.00	0.00
5.1.2.3.7	PROD.D/CUERO,PIEL,PLÁST.HULE ADQ.C/M.P.	0.00	0.00
5.1.2.3.8	MECANCIAS ADQ.P/SU COMERCIALIZACIÓN	0.00	0.00
5.1.2.3.9	OTROS PRODUCTOS ADQ.C/MATERIA PRIMA	0.00	0.00
5.1.2.4	MATERIALES Y ARTÍCULOS DE CONSTRUCCIÓN Y DE REPARACIÓN	479,482.29	2.39
5.1.2.4.1	PRODUCTOS MINERALES NO METÁLICOS	193,400.00	0.96
5.1.2.4.2	CEMENTO Y PRODUCTOS DE CONCRETO	38,811.08	0.19
5.1.2.4.3	CAL, YESO Y PRODUCTOS DE YESO	5,387.97	0.03
5.1.2.4.4	MADERA Y PRODUCTOS DE MADERA	0.00	0.00
5.1.2.4.5	VIDRIO Y PRODUCTOS DE VIDRIO	2,299.12	0.01
5.1.2.4.6	MATERIAL ELÉCTRICO Y ELECTRÓNICO	98,770.08	0.49
5.1.2.4.7	ARTÍCULOS METÁLICOS PARA LA CONSTRUCCIÓN	0.00	0.00
5.1.2.4.8	MATERIALES COMPLEMENTARIOS	4,106.25	0.02
5.1.2.4.9	OTROS MATERIALES Y ART.D/CONST.Y REPAR.	136,707.79	0.68
5.1.2.5	PRODUCTOS QUÍMICOS, FARMACÉUTICOS Y DE LABORATORIO	139,404.32	0.79
5.1.2.5.1	PRODUCTOS QUÍMICOS BÁSICOS	954.10	0.00
5.1.2.5.2	FERTILIZANTES, PESTIC.Y OTROS AGROQ.	250.00	0.00
5.1.2.5.3	MEDICINAS Y PRODUCTOS FARMACÉUTICOS	129,200.34	0.64
5.1.2.5.4	MATERIALES, ACCES.Y SUMIN.MÉDICOS	28,999.88	0.14
5.1.2.5.5	MATERIALES, ACCES.Y SUMIN.D/LABORATORIO	0.00	0.00
5.1.2.5.6	FIERAS SINT.HULES, PLÁST.Y DERIVADOS	0.00	0.00
5.1.2.5.7	OTROS PRODUCTOS QUÍMICOS	0.00	0.00
5.1.2.6	COMBUSTIBLES, LUBRICANTES Y ADIUVOS	0.00	0.00
5.1.2.6.1	COMBUSTIBLES, LUBRICANTES Y ADITIVOS	1,245,122.85	6.19
5.1.2.6.2	CARBÓN Y SUS DERIVADOS	1,245,122.85	6.19
5.1.2.7	VESTUARIO, BLANCOS, PRENDAS DE PROTECCIÓN Y ARTÍCULOS DEPORTIVOS	4,147.00	0.02
5.1.2.7.1	VESTUARIO Y UNIFORMES	0.00	0.00
5.1.2.7.2	PRENDAS DE SEG. Y PROT. PERSONAL	4,147.00	0.02
5.1.2.7.3	ARTÍCULOS DEPORTIVOS	0.00	0.00
5.1.2.7.4	PRODUCTOS TEXTILES	0.00	0.00
5.1.2.7.5	BLANC.Y OTROS PROD.TEXT.EXC.PREND.D/VES.	0.00	0.00
5.1.2.8	MATERIALES Y MATERIALES EXPLOSIVOS	117,874.86	0.59
5.1.2.8.1	MATERIALES Y MATERIALES EXPLOSIVOS	0.00	0.00
5.1.2.8.2	MATERIALES DE SEGURIDAD PÚBLICA	30,294.00	0.15
5.1.2.8.3	PRENDAS D/PROT.P/SEG. PÚB.Y NACIONAL	97,580.86	0.44
5.1.2.9	HERRAMIENTAS, REFACCIONES Y ACCESORIOS MENORES	26,120.28	0.13
5.1.2.9.1	HERRAMIENTAS MENORES	1,000.00	0.01
5.1.2.9.2	REFACCIONES Y ACCES. MEN. D/EDIFICIOS	1,042.60	0.01
5.1.2.9.3	REF.Y ACC.MEN.NO.FEQFO D/ADM.EDUC.Y REC.	0.00	0.00
5.1.2.9.4	REF.Y ACC.MEN.EQFO D/COMP.Y TEC. D/INF.	11,926.93	0.06
5.1.2.9.5	REF.Y ACC.MEN.D/EQPO E INST.MED.Y D/LAB.	0.00	0.00



5.1.1.2.9.6	REFACCIONES Y ACCES.MEN.D/EQPO D/TRANSP.	1,382.00	0.01
5.1.1.2.9.7	REFACCIONES Y ACC.MEN.EQPO DEF.Y SEG.	10,513.76	0.05
5.1.1.2.9.8	REFACCIONES Y ACC. MEN.D/MAQ.Y OTROS EQ.	254.99	0.00
5.1.1.2.9.9	REFAC.Y OTROS ACC.MEN.OTROS BIEN.MUEB.	0.00	0.00
5.1.1.3	SERVICIOS GENERALES	4,926,375.84	20.03
5.1.1.3.1	SERVICIOS BÁSICOS	1,713,853.73	8.53
5.1.1.3.1.1	ENERGÍA ELÉCTRICA	1,687,000.69	8.39
5.1.1.3.1.2	GAS	0.00	0.00
5.1.1.3.1.3	AGUA	9,346.00	0.05
5.1.1.3.1.4	TELEFONÍA TRADICIONAL	15,107.04	0.08
5.1.1.3.1.5	TELEFONÍA CELULAR	0.00	0.00
5.1.1.3.1.6	SERVICIOS DE TELECOM. Y SATÉLITES	1,600.00	0.01
5.1.1.3.1.7	SERV.D/ACC.D/INTER.REDES Y PROC.D/INF.	800.00	0.00
5.1.1.3.1.8	SERVICIOS POSTALES Y TELEGRÁFICOS	0.00	0.00
5.1.1.3.1.9	SERVICIOS INTEGRALES Y OTROS SERVICIOS	0.00	0.00
5.1.1.3.2	SERVICIOS DE ARRENDAMIENTO	225,624.00	1.12
5.1.1.3.2.1	ARRENDAMIENTO DE TERRENOS	0.00	0.00
5.1.1.3.2.2	ARRENDAMIENTO DE EDIFICIOS	0.00	0.00
5.1.1.3.2.3	ARREND.D/MOB.Y EPQ.D/ADMON.EDUC.Y REC.	0.00	0.00
5.1.1.3.2.4	ARRENL. D/EQUIPO E INST. MÉD. Y D/LAB.	0.00	0.00
5.1.1.3.2.5	ARRENDAMIENTO DE EQUIPO DE TRANSPORTE	0.00	0.00
5.1.1.3.2.6	ARRENDAMIENTO D/MAQ. OTROS EQPOS Y HERR.	167,400.00	0.83
5.1.1.3.2.7	ARRENDAMIENTOS DE ACTIVOS INTANGIBLES	0.00	0.00
5.1.1.3.2.8	ARRENDAMIENTO FINANCIERO	0.00	0.00
5.1.1.3.2.9	OTROS ARRENDAMIENTOS	58,224.00	0.29
5.1.1.3.3	SERVICIOS PROFESIONALES; CIENTÍFICOS Y TÉCNICOS Y OTROS SERVICIOS	207,414.17	1.03
5.1.1.3.3.1	SERV. LEG.D/CONT.AUDIT.Y RELACIONADOS	0.00	0.00
5.1.1.3.3.2	SERV.D/DIS.ARQ. ING.Y ACTIV.RELACIONADAS	0.00	0.00
5.1.1.3.3.3	SERV.E/CO.S.ADVA.PROC.TEC.Y TEC.D/L INF.	0.00	0.00
5.1.1.3.3.4	SERVICIOS DE CAPACITACIÓN	42,288.00	0.21
5.1.1.3.3.5	SERV.D/INVEST.CIENT.Y DESARROLLO	0.00	0.00
5.1.1.3.3.6	SERV.D/APOYO ADM.TRAD.FOI E IMPRES.	0.00	0.00
5.1.1.3.3.7	SERVICIOS DE PROTECCIÓN Y SEGURIDAD	0.00	0.00
5.1.1.3.3.8	SERVICIOS DE VIGILANCIA	0.00	0.00
5.1.1.3.3.9	SERV. PROFES.CIENT.Y TÉCN.INTEGRALES	165,126.17	0.82
5.1.1.3.4	SERVICIOS FINANCIEROS, BANCARIOS Y COMERCIALES	29.00	0.00
5.1.1.3.4.1	SERVICIOS FINAN. Y BANCARIOS	0.00	0.00
5.1.1.3.4.2	SERV.D/COB.INVEST.CRED.Y SIMILAR	0.00	0.00
5.1.1.3.4.3	SERV.D/RECAUD.TRASL.Y CUST.L/VALORES	0.00	0.00
5.1.1.3.4.4	SEGÜROS D/RESPONS.PATRIM.Y FIANZAS	0.00	0.00
5.1.1.3.4.5	SEGÜRO DE BIENES PATRIMONIALES	0.00	0.00
5.1.1.3.4.6	ALMACENAJE, ENVASE Y EMBALAJE	0.00	0.00
5.1.1.3.4.7	FLETES Y MANIOBRAS	0.00	0.00
5.1.1.3.4.8	COMISIONES POR VENTAS	0.00	0.00
5.1.1.3.4.9	SERV. FINANC.BANC.Y COMERC.INTEGR.LES	29.00	0.00
5.1.1.3.5	SERVICIOS DE INSTALACIÓN, REPARACIÓN, MANTENIMIENTO Y CONSERVACIÓN	698 720.15	3.48
5.1.1.3.5.1	CONSERV.Y MANTO MENOR D/INMUEBLES	0.00	0.00
5.1.1.3.5.2	INST.REP.Y MANT.MOB.Y EQ.ADM.EDUC.Y REC.	0.00	0.00
5.1.1.3.5.3	INST.REP.Y MANT.EQ.COM.Y TEC.D/L INF.	30,352.00	0.15
5.1.1.3.5.4	INST.REP.Y MANTO D/EQ.E INST.MÉD.Y LAB.	0.00	0.00
5.1.1.3.5.5	REPAR.Y MANTO D/EQ.D/TRANSPORTE	234,619.05	1.27
5.1.1.3.5.6	REP.Y MANTO D/EQ.D/DEF.Y SEGURIDAD	130,602.10	0.90
5.1.1.3.5.7	INST.REP.Y MANT.D/MAQ.OTROS EQ.Y HERR.	207,627.00	1.03
5.1.1.3.5.8	SERV.D/LIMPIEZA Y MANEJO DE DESECHOS	25,520.00	0.13
5.1.1.3.5.9	SERVICIOS DE JARDINERÍA Y FUMIGACIÓN.	0.00	0.00

000030



XALISCO, TLAHUACALPAN Y TETELCO
PRESIDENCIA MUNICIPAL
ESTADO DE ACTIVIDADES
31 de Julio de 2022
(Cifras en pesos)

5.2.8.2.1	DONATIVOS A ENTIDADES FEDERATIVAS	0.00	0.00
5.2.8.3	DONATIVOS A FIDEICOMISO, MANDATOS Y CONTRATOS ANÁLOGOS PRIVADOS	0.00	0.00
5.2.8.3.1	DONATIVOS A FIDEICOMISOS PRIVADOS	0.00	0.00
5.2.8.4	DONATIVOS A FIDEICOMISO, MANDATOS Y CONTRATOS ANÁLOGOS ESTATALES	0.00	0.00
5.2.8.4.1	DONATIVOS A FIDEICOMISOS ESTATALES	0.00	0.00
5.2.8.5	DONATIVOS INTERNACIONALES	0.00	0.00
2.8.5.1	DONATIVO A FIDEICOMISOS INTERNACIONALES	0.00	0.00
2.9	TRANSFERENCIAS AL EXTERIOR	0.00	0.00
5.2.9.1	TRANSFERENCIAS AL EXTERIOR A GOBIERNOS EXTRANJEROS Y ORGANISMOS INTERNACIONALES	0.00	0.00
5.2.9.1.1	TRANSFERENCIAS P/GOBIERNOS INTERNACIONALES	0.00	0.00
5.2.9.1.2	TRANSFERENCIA P/ORG. INTERNACIONALES	0.00	0.00
5.2.9.2	TRANSFERENCIAS AL SECTOR PRIVADO EXTERNO	0.00	0.00
5.2.9.2.1	TRANSF. P/EL SECTOR PRIVADO EXTERNO	0.00	0.00
5.3	PARTICIPACIONES Y APORTACIONES	0.00	0.00
5.3.1	PARTICIPACIONES	0.00	0.00
5.3.1.1	PARTICIPACIONES DE LA FEDERACIÓN A ENTIDADES FEDERATIVAS Y MUNICIPIOS	0.00	0.00
5.3.1.1.1	FONDO GENERAL DE PARTICIPACIONES	0.00	0.00
5.3.1.1.2	FONDO DE FOMENTO MUNICIPAL	0.00	0.00
5.3.1.1.3	OTROS CONCEPTOS D/L FED. ENTID. FED.	0.00	0.00
5.3.1.1.4	OTROS CONCEPTOS D/L FEDERACION MUNICIPIOS	0.00	0.00
5.3.1.1.5	CONVENIOS DE COLABORACIÓN ADMINISTRATIVA	0.00	0.00
5.3.1.2	PARTICIPACIONES DE LAS ENTIDADES FEDERATIVAS A LOS MUNICIPIOS	0.00	0.00
5.3.1.2.1	PARTICIPACIONES D/L ENTID. FEDER. A LOS MPIO	0.00	0.00
5.3.2	APORTACIONES	0.00	0.00
5.3.2.1	APORTACIONES DE LA FEDERACIÓN A ENTIDADES FEDERATIVAS Y MUNICIPIOS	0.00	0.00
5.3.2.1.1	APORTACIONES D/L FEDERACION A ENTIDADES FED.	0.00	0.00
5.3.2.1.2	APORTACIONES D/L FED. A MUNICIPIOS	0.00	0.00
5.3.2.1.3	APORT. PREV. LEY. DECR. A/SIST. PROT. SOCIAL	0.00	0.00
5.3.2.1.4	APORT. PREV. LEY. DECR. COMP. ENT. FED. Y MEIOS	0.00	0.00
5.3.2.2	APORTACIONES DE LAS ENTIDADES FEDERATIVAS A LOS MUNICIPIOS	0.00	0.00
5.3.2.2.1	APORTACIONES D/L ENTID. FED. A LOS MPIO	0.00	0.00
5.3.3	CONVENIOS DE REASIGNACIÓN	0.00	0.00
5.3.3.1	CONVENIOS DE REASIGNACIÓN	0.00	0.00
5.3.3.1.1	CONVENIOS DE DESCENTRALIZACIÓN Y OTROS	0.00	0.00
5.3.3.2	CONVENIOS DE DESCENTRALIZACIÓN	0.00	0.00
5.3.3.2.1	OTROS CONVENIOS	0.00	0.00
5.3.3.2.2	INTERESES, COMISIONES Y OTROS GASTOS DE LA DEUDA PÚBLICA	0.00	0.00
5.4	INTERESES DE LA DEUDA PÚBLICA	0.00	0.00
5.4.1	INTERESES DE LA DEUDA PÚBLICA INTERNA	0.00	0.00
5.4.1.1	INTERESES DEUDA INT.C/INSTIT.D/CRÉD.	0.00	0.00
5.4.1.1.1	INTERESES DERIV.D/L COLOC.D/TÍTUL.Y VAL.	0.00	0.00
5.4.1.1.2	INTERESES P/ARREND.FINAN.NACIONALES	0.00	0.00
5.4.1.1.3	INTERESES DE LA DEUDA PÚBLICA EXTERNA	0.00	0.00
5.4.1.2	INTERESES D/L DEUDA EXT.C/INSTIT.D/CRÉD.	0.00	0.00
5.4.1.2.1	INTERESES DEUDA C/ORG.FINAN INTERN.	0.00	0.00
5.4.1.2.2	INTERESES DE LA DEUDA BILATERAL	0.00	0.00
5.4.1.2.3	INTERESES DERIV.COLOC.TÍTUL.Y VAL.EXT.	0.00	0.00
5.4.1.2.4	INTERESES P/ARREND.FINAN INTERNAC.	0.00	0.00
5.4.1.2.5	COMISIONES DE LA DEUDA PÚBLICA	0.00	0.00

5.4.2.1	COMISIONES DE LA DEUDA PÚBLICA INTERNA	0.00	0.00
5.4.2.1.1	COMISIONES DE LA DEUDA PÚBLICA INTERNA	0.00	0.00
5.4.2.2	COMISIONES DE LA DEUDA PÚBLICA EXTERNA	0.00	0.00
5.4.2.2.1	COMISIONES DE LA DEUDA PÚBLICA EXTERNA	0.00	0.00
5.4.3	GASTOS DE LA DEUDA PÚBLICA	0.00	0.00
5.4.3.1	GASTOS DE LA DEUDA PÚBLICA INTERNA	0.00	0.00
5.4.3.1.1	GASTOS DE LA DEUDA PÚBLICA INTERNA	0.00	0.00
5.4.3.2	GASTOS DE LA DEUDA PÚBLICA EXTERNA	0.00	0.00
5.4.3.2.1	GASTOS DE LA DEUDA PÚBLICA EXTERNA	0.00	0.00
5.4.3.2.1.4	COSTO POR COBERTURAS	0.00	0.00
5.4.4	COSTO POR COBERTURAS	0.00	0.00
5.4.4.1	COSTOS POR COBERTURAS	0.00	0.00
5.4.4.1.1	APOYOS FINANCIEROS	0.00	0.00
5.4.5	APOYOS FINANCIEROS A INTERMEDIARIOS	0.00	0.00
5.4.5.1	APOYOS A INTERMEDIARIOS FINANCIEROS	0.00	0.00
5.4.5.1.1	APOYO FINANCIEROS A AHORRADORES Y	0.00	0.00
5.4.5.2	DEUDORES DEL SISTEMA FINANCIERO NACIONAL	0.00	0.00
5.4.5.2.1	APOYOS A AHORR.Y LEH.D/SIST.FINAN.NAC.	0.00	0.00
5.5	OTROS GASTOS Y PERDIDAS EXTRAORDINARIAS	0.00	0.00
5.5.1	ESTIMACIONES, DEPRECIACIONES, DETERIORS, OBSOLESCENCIA Y AMORTIZACIONES	0.00	0.00
5.5.1.1	ESTIMACIONES POR PÉRDIDA O DETERIORO DE ACTIVOS CIRCULANTES	0.00	0.00
5.5.1.2	ESTIMACIONES POR PÉRDIDA O DETERIORO DE ACTIVO NO CIRCULANTE	0.00	0.00
5.5.1.3	DEPRECIACIÓN DE BIENES INMUEBLES	0.00	0.00
5.5.1.3.1	TERRENIOS	0.00	0.00
5.5.1.3.2	VIVIENDAS	0.00	0.00
5.5.1.3.3	EDIFICIOS NO RESIDENCIALES	0.00	0.00
5.5.1.3.4	OTROS BIENES INMUEBLES	0.00	0.00
5.5.1.4	DEPRECIACIÓN DE INFRAESTRUCTURA	0.00	0.00
5.5.1.4.1	INFRAESTRUCTURA CARRETERA	0.00	0.00
5.5.1.4.2	INFRAESTRUCTURA FERROVIARIA Y MULTIMODAL	0.00	0.00
5.5.1.4.3	INFRAESTRUCTURA PORTUARIA	0.00	0.00
5.5.1.4.4	INFRAESTRUCTURA AEROFORTUARIA	0.00	0.00
5.5.1.4.5	INFRAESTRUCTURA DE TELECOMUNICACIONES	0.00	0.00
5.5.1.4.6	INFRA. DE AGUA POTABLE, SANEAM.HIDROGR. Y CTRL DE INUNDAC.	0.00	0.00
5.5.1.4.7	INFRAESTRUCTURA ELÉCTRICA	0.00	0.00
5.5.1.4.8	INFRAESTRUCTURA DE PRODUCCIÓN DE HIDROCARBUROS	0.00	0.00
5.5.1.4.9	INFRAEST. DE REFIN, GAS Y PETROQUIMICA	0.00	0.00
5.5.1.5	DEPRECIACIÓN DE BIENES MUEBLES	0.00	0.00
5.5.1.5.1	MUEBLES DE OFICINA Y ESTANTERÍA	0.00	0.00
5.5.1.5.2	MUEBLES EXCEPTO DE OFICINA Y ESTANTERÍA	0.00	0.00
5.5.1.5.3	BIENES ARTÍSTICOS, CULT.Y CIENTÍFICOS	0.00	0.00
5.5.1.5.4	OBJETOS DE VALOR	0.00	0.00
5.5.1.5.5	EQUIPO DE CÓMP.Y D/TECN.D/LA INFORMACIÓN	0.00	0.00
5.5.1.5.6	OTROS MOBILIARIOS Y EQPOS DE ADMÓN	0.00	0.00
5.5.1.5.7	GRUPOS Y APARATOS AUDIOVISUALES	0.00	0.00
5.5.1.5.8	APARATOS DEPORTIVOS	0.00	0.00
5.5.1.5.9	CÁMARAS FOTOGRAFICAS Y DE VIDEO	0.00	0.00
5.5.1.5.10	OTRO MOBILIARIO Y EQPO EDUC.Y RECREATIVO	0.00	0.00
5.5.1.5.11	EQUIPO MÉDICO Y DE LABORATORIO	0.00	0.00
5.5.1.5.12	INSTRUMENTAL MÉDICO Y DE LABORATORIO	0.00	0.00
5.5.1.5.13	VEHÍCULOS Y EQUIPO TERRESTRE	0.00	0.00
5.5.1.5.14	CÁRROGERÍAS Y REMOLQUES	0.00	0.00

000032



TESORERIA MUNICIPAL
AYUNTAMIENTO DE
XALTOCAN, TLAX.
2021-2024

MUNICIPIO DE XALTOCAN TLAXCALA
XALTOCAN
PRESIDENCIA MUNICIPAL
2021-2024

ESTADO DE ACTIVIDADES
Al 31 de Julio de 2022
(Cifras en pesos)

5.5.1.5.15	EQUIPO AEROSPACIAL	0.00	0.00
5.5.1.5.16	EQUIPO FERROVIARIO	0.00	0.00
5.5.1.5.17	EMBARCACIONES	0.00	0.00
5.5.1.5.18	OTROS EQUIPOS DE TRANSPORTE	0.00	0.00
5.5.1.5.19	EQUIPO DE DEFENSA Y SEGURIDAD	0.00	0.00
5.5.1.5.20	MAQUINARIA Y EQUIPO AGROPECUARIO	0.00	0.00
5.5.1.5.21	MAQUINARIA Y EQUIPO INDUSTRIAL	0.00	0.00
5.5.1.5.22	MAQUINARIA Y EQUIPO DE CONSTRUCCIÓN	0.00	0.00
5.5.1.5.23	SISTEMAS ACOND. CALEF. Y REF. IND. Y COM.	0.00	0.00
5.5.1.5.24	EQUIPO DE COMUN. Y TELECOMUNICACIÓN	0.00	0.00
5.5.1.5.25	EQUIPOS D/GENER. ELÉCT. AFAR. Y ACCES. ELÉCT.	0.00	0.00
5.5.1.5.26	HERRAMIENTAS Y MÁQUINAS - HERRAMIENTA	0.00	0.00
5.5.1.5.27	OTROS EQUIPOS	0.00	0.00
5.5.1.6	DETERIORO DE LOS ACTIVOS BIOLÓGICOS	0.00	0.00
5.5.1.6.1	BOVINOS	0.00	0.00
5.5.1.6.2	PORCINOS	0.00	0.00
5.5.1.6.3	AVES	0.00	0.00
5.5.1.6.4	OVINOS Y CAPRINOS	0.00	0.00
5.5.1.6.5	PECES Y ACUICULTURA	0.00	0.00
5.5.1.6.6	EQUINOS	0.00	0.00
5.5.1.6.7	ESPECIES MENORES Y DE ZOOLOGICO	0.00	0.00
5.5.1.6.8	ARBOLES Y PLANTAS	0.00	0.00
5.5.1.6.9	OTROS ACTIVOS BIOLÓGICOS	0.00	0.00
5.5.1.7	AMORTIZACIÓN DE ACTIVOS INTANGIBLES	0.00	0.00
5.5.1.7.1	SOFTWARE	0.00	0.00
5.5.1.7.2	PATENTES	0.00	0.00
5.5.1.7.3	MARCAS	0.00	0.00
5.5.1.7.4	DERECHOS	0.00	0.00
5.5.1.7.5	CONCESIONES	0.00	0.00
5.5.1.7.6	FRANQUICIAS	0.00	0.00
5.5.1.7.7	LICENCIAS INFORMÁTICAS E INTELECTUALES	0.00	0.00
5.5.1.7.8	LICENCIAS INDUSTRIALES, COMERC. Y OTRAS	0.00	0.00
5.5.1.7.9	OTROS ACTIVOS INTANGIBLES	0.00	0.00
5.5.1.8	DISMINUCIÓN DE BIENES POR PÉRDIDA, OBsolescencia y Deterioro	0.00	0.00
5.5.2	PROVISIONES	0.00	0.00
5.5.2.1	PROVISIONES DE PASIVOS A CORTO PLAZO	0.00	0.00
5.5.2.2	PROVISIONES DE PASIVOS A LARGO PLAZO	0.00	0.00
5.5.3	DISMINUCIÓN DE INVENTARIOS	0.00	0.00
5.5.3.1	DISMINUCIÓN DE INVENTARIOS DE MERCANCÍAS PARA VENTA,	0.00	0.00
5.5.3.2	DISMINUCIÓN DE INVENTARIOS DE MERCANCÍAS TERMINADAS	0.00	0.00
5.5.3.3	DISMINUCIÓN DE INVENTARIOS DE MERCANCÍAS EN PROCESO DE ELABORACIÓN	0.00	0.00
5.5.3.4	DISMINUCIÓN DE INVENTARIOS DE MATERIAS PRIMAS, MATERIALES Y SUMINISTROS PARA PRODUCCIÓN	0.00	0.00
5.5.3.5	DISMINUCIÓN DE ALMACÉN DE MATERIALES Y SUMINISTROS DE CONSUMO	0.00	0.00
5.5.4	AUMENTO POR INSUFICIENCIA DE ESTIMACIONES POR PÉRDIDA O DETERIORO U OBsolescencia	0.00	0.00
5.5.4.1	AUMENTO POR INSUFICIENCIA DE ESTIMACIONES POR PÉRDIDA O DETERIORO U OBsolescencia	0.00	0.00
5.5.5	AUMENTO POR INSUFICIENCIA DE PROVISIONES	0.00	0.00
5.5.5.1	AUMENTO POR INSUFICIENCIA DE PROVISIONES	0.00	0.00

000034

MUNICIPIO DE XALISCO TLAXCALA



NOTAS AL ESTADO DE VARIACION EN LA HACIENDA PÚBLICA/PATRIMONIO PÚBLICO AL 31 de Julio de 2022
(Cifras en pesos)

TESORERIA MUNICIPAL
AYUNTAMIENTO DE
XALISCO, TLAX.
2021-2024

Cuenta	Nombre de la Cuenta	Saldo Inicial	Variación	Saldo Final	Tipo	Naturaleza
VPH-01 PATRIMONIO CONTRIBUIDO:						
3.1.1	APORTACIONES	10,427,419.83	0.00	10,427,419.83		
3.1.2	DONACIONES DE CAPITAL	0.00	0.00	0.00		
3.1.3	ACTUALIZACIÓN DE LA HACIENDA PÚBLICA/PATRIMONIO	0.00	0.00	0.00		
	TOTAL	10,427,419.83	0.00	10,427,419.83		
VPH-02 PATRIMONIO GENERADO:						
Nombre de la Cuenta						
Saldo Inicial						
Variación						
Saldo Final						
Procedencia						
3.2.1	RESULTADOS DEL EJERCICIO (ANORR/DESANORR)	-2,111,009.57	12,118,851.72	10,007,846.15		
3.2.2	RESULTADOS DE EJERCICIOS ANTERIORES	12,246,151.19	-2,114,596.5	10,131,554.64		
3.2.3	REVALUOS	0.00	0.00	0.00		
3.2.3.1	REVALUO DE BIENES INMUEBLES	0.00	0.00	0.00		
3.2.3.2	REVALUO DE BIENES MUEBLES	0.00	0.00	0.00		
3.2.3.3	REVALUO DE BIENES INTANGIBLES	0.00	0.00	0.00		
3.2.3.9	OTROS REVALUOS	0.00	0.00	0.00		
3.2.4	RESERVAS	0.00	0.00	0.00		
3.2.4.1	RESERVA DE PATRIMONIO	0.00	0.00	0.00		
3.2.4.2	RESERVAS TERRITORIALES	0.00	0.00	0.00		
3.2.4.3	RESERVAS POR CONTINGENCIAS	0.00	0.00	0.00		
3.2.5	REIFICACIONES DE RESULTADOS DE EJERCICIOS ANTERIORES	0.00	0.00	0.00		
3.2.5.1	CAMBIOS EN POLÍTICAS CONTABLES	0.00	0.00	0.00		
3.2.5.2	CAMBIOS POR ERRORES CONTABLES	0.00	0.00	0.00		
	TOTAL	10,131,995.62	10,014,288.97	20,146,284.59		

Bajo protesta de decir verdad declaramos que los Estados Financieros y sus notas, son razonablemente correctos y son responsabilidad del emisor.

MED JOSE LUIS HERNANDEZ VAJQUEZ
PRESIDENTE MUNICIPAL
C.F.T. ARTURO LOZANO SALDAÑA
TESORERO MUNICIPAL

C. ARACELI PEREZ LOZANO
SINDICO MUNICIPAL

000035

MUNICIPIO DE XALTÓCÁN TLA. TLA.



SECRETARÍA DE GOBIERNO
2021-2024

AL ESTADO DE FLUJOS DE EFECTIVO
Al 31 de Julio de 2022
(Cifras en pesos)

TESORERÍA MUNICIPAL
AYUNTAMIENTO DE
XALTÓCÁN, TLA.
2021-2024

EFE-01 FLUJO DE EFECTIVO:

Concepto	2021	2022
1.1.1.1 EFECTIVO	17,393.50	17,393.50
1.1.1.2 BANCOS/TESORERÍA	387,940.86	387,940.86
1.1.1.3 BANCOS/DEPENDENCIAS Y OTROS	0.00	0.00
1.1.1.4 INVERSIONES TEMPORALES (HASTA 3 MESES)	0.00	0.00
1.1.1.5 FONDOS CON AFECTACION ESPECIFICA	0.00	0.00
1.1.1.6 DEPÓSITOS DE FONDOS DE TERCEROS EN GARANTÍA Y/O ADMINISTRACIÓN	0.00	0.00
1.1.1.9 OTROS EFECTIVOS Y EQUIVALENTES	0.00	0.00
1.1.1 TOTAL	3,946,243.47	405,334.06

EFE-02 APLICACIÓN DE EFECTIVO POR ACTIVIDADES DE INVERSIÓN:

Concepto	Adquisición	Pagos
1.2.3 BIENES INMUEBLES, INFRAESTRUCTURA Y CONSTRUCCIONES EN PROCESO	9,886,136.48	6,505,146.57
1.2.3.1 TERRENCIOS	0.00	0.00
1.2.3.2 VIVIENDAS	0.00	0.00
1.2.3.3 EDIFICIOS NO HABITACIONALES	0.00	0.00
1.2.3.4 INFRAESTRUCTURA	0.00	0.00
1.2.3.5 CONSTRUCCIONES EN PROCESO EN BIENES DE DOMINIO PÚBLICO	9,770,783.18	6,389,793.27
1.2.3.6 CONSTRUCCIONES EN PROCESO EN BIENES PROPIOS	115,353.30	115,353.30
1.2.3.9 OTROS BIENES INMUEBLES	0.00	0.00
1.2.4 BIENES MUEBLES	157,896.78	157,896.78
1.2.4.1 MOBILIARIO Y EQUIPO DE ADMINISTRACIÓN	97,576.78	97,576.78
1.2.4.2 MOBILIARIO Y EQUIPO EDUCACIONAL Y RECREATIVO	0.00	0.00
1.2.4.3 EQUIPO E INSTRUMENTAL MÉDICO Y DE LABORATORIO	0.00	0.00
1.2.4.4 VEHÍCULOS Y EQUIPO DE TRANSPORTE	60,320.00	60,320.00
1.2.4.5 EQUIPO DE DEFENSA Y SEGURIDAD	0.00	0.00
1.2.4.6 MAQUINARIA, OTROS EQUIPOS Y HERRAMIENTAS	0.00	0.00
1.2.4.7 COLECCIONES, OBRAS DE ARTE Y OBJETOS VALIOSOS	0.00	0.00
1.2.4.8 ACTIVOS BIOLÓGICOS	0.00	0.00
1.2.5 ACTIVOS INTANGIBLES	0.00	0.00
1.2.5.1 SOFTWARE	0.00	0.00
1.2.5.2 PATENTES, MARCAS Y DERECHOS	0.00	0.00
1.2.5.3 CONCESIONES Y FRANQUICIAS	0.00	0.00
1.2.5.4 LICENCIAS	0.00	0.00
1.2.5.9 OTROS ACTIVOS INTANGIBLES	0.00	0.00
TOTAL DE APLICACIÓN DE EFECTIVO POR ACTIVIDADES DE INVERSIÓN	10,044,033.26	6,563,043.35

000036

MUNICIPIO DE XALTOCAN TLAXCALA



NOTA DEL ESTADO DE FLUJOS DE EFECTIVO
al 31 de Julio de 2022
(Cifras en pesos)

2021-2024



TESORERIA MUNICIPAL
AYUNTAMIENTO DE
XALTOCAN, TLAX.
2021-2024

EFE-03 CONCILIACIÓN DE LOS FLUJOS DE EFECTIVO NETOS DE LAS ACTIVIDADES DE OPERACIÓN:
Concpto

2022 2021

3.2.1	RESULTADOS DEL EJERCICIO (AHORRO/ DESAHORRO)	10,004,846.15	-2,114,009.57
5.4	(+) MOVIMIENTOS DE PARTIDAS QUE NO AFECTAN AL EFECTIVO	41,158.53	16,511,698.26
5.5	INTERESES, COMISIONES Y OTROS GASTOS DE LA DEUDA PUBLICA	0.00	0.00
5.6	OTROS GASTOS Y PERDIDAS EXTRAORDINARIAS	0.00	0.00
2.1.1	INCREMENTOS EN CUENTAS POR PAGAR DE ACTIVIDADES DE OPERACIÓN	41,158.53	16,530,838.26
	(-) MOVIMIENTOS DE PARTIDAS QUE NO AFECTAN AL EFECTIVO	0.00	-19,140.00
4.x	INGRESOS DE OPERACIÓN NO PRESUPUESTADOS	0.00	34.07
1x,5x	GASTOS DE OPERACIÓN NO CONTABLES	0.00	34.07
1.1.2	INCREMENTOS EN CUENTAS POR COBRAR DE ACTIVIDADES DE OPERACIÓN	0.00	0.00
	(=) FLUJOS DE EFECTIVO NETOS DE LAS ACTIVIDADES DE OPERACIÓN	10,046,004.68	14,397,654.62

Bajo protesta de decir verdad declaramos que los Estados Financieros y sus notas,
son razonablemente correctos y son responsabilidad del emisor.

MED. JOSE LUIS HERNANDEZ VAZQUEZ
PRESIDENTE MUNICIPAL

C.F.T. ARTURO LOZANO SALDAÑA
TESORERO MUNICIPAL

C. ARACELI PEÑEZ LOZANO
SINDICO MUNICIPAL

0000037

MUNICIPIO DE XALTOCAN TLAXCALA



CONCILIACIÓN
 Correspondiente Del 1 de Enero al 31 de Julio de 2022
 (Cifras en pesos)

2021-2024

PRESIDENCIA MUNICIPAL

TESORERIA MUNICIPAL
 AYUNTAMIENTO DE
 XALTOCAN, TLAX.
 2021-2024

CONCILIACIÓN ENTRE LOS INGRESOS PRESUPUESTARIOS Y CONTABLES:

1. Total de Ingresos Presupuestarios	30,107,041.90
2. Más ingresos contables no presupuestarios	0.00
2.1 INGRESOS FINANCIEROS	0.00
2.2 INCREMENTO POR VARIACIÓN DE INVENTARIOS	0.00
2.3 DISMINUCIÓN DEL EXCESO DE ESTIMACIONES POR PÉRDIDA O DETERIORO Y OBSOLESCENCIA	0.00
2.4 DISMINUCIÓN DEL EXCESO DE PROVISIONES	0.00
2.5 OTROS INGRESOS Y BENEFICIOS VARIOS	0.00
2.6 OTROS INGRESOS CONTABLES NO PRESUPUESTARIOS	0.00
3. Menos ingresos presupuestarios no contables	0.00
3.1 APROVECHAMIENTOS PATRIMONIALES	0.00
3.2 INGRESOS DERIVADOS DE FINANCIAMIENTOS	0.00
3.3 OTROS INGRESOS PRESUPUESTARIOS NO CONTABLES	0.00
4. Total de Ingresos Contables (4 = 1 + 2 - 3)	30,107,041.90



CONCILIACIÓN

Del 1 de Enero al 31 de Julio de 2022
(Cifras en pesos)

ESTADOS UNIDOS MEXICANOS
TESORERIA MUNICIPAL
AYUNTAMIENTO DE
XALISCO, TLAX.
2021-2024

CONCILIACIÓN ENTRE LOS EGRESOS PRESUPUESTARIOS Y LOS GASTOS CONTABLES:

1.	Total de egresos presupuestarios	30,146,223.91
2.	Menos egresos presupuestarios no contables	10,044,033.26
2.1	MAT. PRIMAS Y MAT. D/PROD.Y COMERC.	0.00
2.2	MATERIALES Y SUMINISTROS	0.00
2.3	MOBILIARIO Y EQUIPO DE ADMINISTRACIÓN	97,576.79
2.4	MOBILIARIO Y EQUIPO EDUC.Y RECREATIVO	0.00
2.5	EQUIPO E INSTRUMENTAL MÉD.Y D/LAB.	0.00
2.6	VEHÍCULOS Y EQUIPO DE TRANSPORTE	60,320.00
2.7	EQUIPO DE DEFENSA Y SEGURIDAD	0.00
2.8	MAQUINARIA, OTROS EQUIPOS Y HERRAMIENTAS	0.00
2.9	ACTIVOS BIOLÓGICOS	0.00
2.10	BIENES INMUEBLES	0.00
2.11	ACTIVOS INTANGIBLES	0.00
2.12	OBRA PÚBLICA E/BIENES D/DOMINIO PÚBL.	9,770,783.13
2.13	OBRA PÚBLICA EN BIENES PROPIOS	115,353.30
2.14	ACCIONES Y PARTICIPACIONES DE CAPITAL	0.00
2.15	COMPRA DE TÍTULOS Y VALORES	0.00
2.16	CONCESIÓN DE PRÉSTAMOS	0.00
2.17	INVERSIONES E/FID.MAND.Y OTROS ANÁLOGOS	0.00
2.18	PROVISIONES P/CONT.Y OTR ERAG.ESPEC.	0.00
2.19	AMORTIZACIÓN DE LA DEUDA PÚBLICA	0.00
2.20	AUMENTOS DE EJERC.FISC.ANTER. (ADEFES)	0.00
2.21	OTROS EGRESOS PRESUPUESTARIOS NO CONTABLES	0.00
3.	Más gastos contables no presupuestarios	0.00
3.1	ESTIMACIONES, DEPRECIACIONES, DETERIOROS, OBSOLESCENCIA Y AMORTIZACIONES	0.00
3.2	PROVISIONES	0.00
3.3	DISMINUCIÓN DE INVENTARIOS	0.00
3.4	AUMENTO POR INSUFICIENCIA DE ESTIMACIONES POR LERDIDA O DETERIORO U OBSOLESCENCIA	0.00
3.5	AUMENTO POR INSUFICIENCIA DE PROVISIONES	0.00
3.6	OTROS GASTOS	0.00
3.7	OTROS GASTOS CONTABLES NO PRESUPUESTARIOS	0.00
4.	Total de Gastos Contables (4 = 1 + 2 + 3)	20,102,195.65

Bajo protesta de decir verdad declaramos que los Estados Financieros y sus notas, son razonablemente correctos y son responsabilidad del emisor.



XALTOCAN
MUNICIPAL
PRESIDENCIA MUNICIPAL

MUNICIPIO DE XALTOCAN TLAXCALA

000039



CONCILIACION
Del 1 de Enero al 31 de Julio de 2022
(Cifras en pesos)

MED. JOSE LUIS HERNANDEZ VAZQUEZ
PRESIDENTE MUNICIPAL

C.F.I. ARTURO LOZANO SALDAÑA
TESORERO MUNICIPAL

C. ARACELY PEREA LOZANO
SINDICO MUNICIPAL




MEM-01 CUENTAS DE ORDEN CONTABLES:

Cuenta	Nombre de la Cuenta	Saldo Inicial	Cargo	Abono	Saldo Final
7	CUENTAS DE ORDEN CONTABLES	0.00	0.00	0.00	0.00 (d)
7.1	VALORES	0.00	0.00	0.00	0.00 (d)
7.1.1	VALORES EN CUSTODIA	0.00	0.00	0.00	0.00 (d)
7.1.2	CUSTODIA DE VALORES	0.00	0.00	0.00	0.00 (a)
7.1.3	INSTRUMENTOS DE CRÉDITO PRESTADOS A FORMADORES DE MERCADO	0.00	0.00	0.00	0.00 (d)
7.1.4	PRÉSTAMO DE INSTRUMENTOS DE CRÉDITO A FORMADORES DE MERCADO Y SU GARANTÍA	0.00	0.00	0.00	0.00 (a)
7.1.5	INSTRUMENTOS DE CRÉDITO RECIBIDOS EN GARANTÍA DE LOS FORMADORES DE MERCADO	0.00	0.00	0.00	0.00 (d)
7.1.6	GARANTÍA DE CRÉDITOS RECIBIDOS DE LOS FORMADORES DE MERCADO	0.00	0.00	0.00	0.00 (a)
7.2	EMISION DE OBLIGACIONES	0.00	0.00	0.00	0.00 (d)
7.2.1	AUTORIZACIÓN PARA LA EMISIÓN DE BONOS, TÍTULOS Y VALORES DE LA DEUDA PÚBLICA INTERNA	0.00	0.00	0.00	0.00 (d)
7.2.2	AUTORIZACIÓN PARA LA EMISIÓN DE BONOS, TÍTULOS Y VALORES DE LA DEUDA PÚBLICA EXTERNA	0.00	0.00	0.00	0.00 (d)
7.2.3	EMISIONES AUTORIZADAS DE LA DEUDA PÚBLICA INTERNA Y EXTERNA	0.00	0.00	0.00	0.00 (a)
7.2.4	SUSCRIPCIÓN DE CONTRATOS DE PRÉSTAMOS Y OTRAS OBLIGACIONES DE LA DEUDA PÚBLICA INTERNA	0.00	0.00	0.00	0.00 (d)
7.2.5	SUSCRIPCIÓN DE CONTRATOS DE PRÉSTAMOS Y OTRAS OBLIGACIONES DE LA DEUDA PÚBLICA EXTERNA	0.00	0.00	0.00	0.00 (d)
7.2.6	CONTRATOS DE PRÉSTAMOS Y OTRAS OBLIGACIONES DE LA DEUDA PÚBLICA INTERNA Y EXTERNA	0.00	0.00	0.00	0.00 (a)
7.3	AVALES Y GARANTÍAS	0.00	0.00	0.00	0.00 (d)
7.3.1	AVALES AUTORIZADOS	0.00	0.00	0.00	0.00 (d)
7.3.2	AVALES FIRMADOS	0.00	0.00	0.00	0.00 (a)
7.3.3	FIANZAS Y GARANTÍAS RECIBIDAS POR DEUDAS A COBRAR	0.00	0.00	0.00	0.00 (d)
7.3.4	FIANZAS Y GARANTÍAS RECIBIDAS	0.00	0.00	0.00	0.00 (a)
7.3.5	FIANZAS OTORGADAS PARA RESPALDAR OBLIGACIONES NO FISCALES DEL GOBIERNO	0.00	0.00	0.00	0.00 (d)
7.3.6	FIANZAS OTORGADAS DEL GOBIERNO PARA RESPALDAR OBLIGACIONES NO FISCALES	0.00	0.00	0.00	0.00 (a)
7.4	JUICIOS	0.00	0.00	0.00	0.00 (d)
7.4.1	DEMANDAS JUDICIAL EN PROCESO DE RESOLUCIÓN	0.00	0.00	0.00	0.00 (d)
7.4.2	RESOLUCIÓN DE DEMANDAS EN PROCESO JUDICIAL	0.00	0.00	0.00	0.00 (a)
7.5	INVERSIÓN MEDIANTE PROYECTOS PARA PRESTACIÓN DE SERVICIOS (PPS) Y SIMILARES	0.00	0.00	0.00	0.00 (d)
7.5.1	CONTRATOS PARA INVERSIÓN MEDIANTE PROYECTOS PARA PRESTACIÓN DE SERVICIOS (PPS) Y SIMILARES	0.00	0.00	0.00	0.00 (d)
7.5.2	INVERSIÓN PÚBLICA CONTRATADA MEDIANTE PROYECTOS PARA PRESTACIÓN DE SERVICIOS (PPS) Y SIMILARES	0.00	0.00	0.00	0.00 (a)
7.6	BIENES EN CONCESIONADOS O EN COMODATO	0.00	0.00	0.00	0.00 (d)
7.6.1	BIENES BAJO CONTRATO EN CONCESIÓN	0.00	0.00	0.00	0.00 (d)
7.6.2	CONTRATO DE CONCESIÓN POR BIENES	0.00	0.00	0.00	0.00 (a)

000041

MUNICIPIO DE XALTOCOCAN TLAXCALA



XALTOCOCAN
MUNICIPAL
PRESIDENCIAL
31 de Julio de 2022
(Cifras en pesos)



Cuenta	Nombre de la Cuenta	Saldo Inicial	Cargo	Abono	Saldo Final
7.6.3	BIENES BAJO CONTRATO EN COMODATO	0.00	0.00	0.00	0.00 (d)
7.6.4	CONTRATO DE COMODATO POR BIENES	0.00	0.00	0.00	0.00 (a)
7.X	BIENES ARQUEOLÓGICOS, ARTÍSTICOS E HISTÓRICOS	0.00	0.00	0.00	0.00 (d)
7.X.1	BIENES ARQUEOLÓGICOS EN CUSTODIA	0.00	0.00	0.00	0.00 (d)
7.X.2	CUSTODIA DE BIENES ARQUEOLÓGICOS	0.00	0.00	0.00	0.00 (a)
7.X.3	BIENES ARTÍSTICOS EN CUSTODIA	0.00	0.00	0.00	0.00 (d)
7.X.4	CUSTODIA DE BIENES ARTÍSTICOS	0.00	0.00	0.00	0.00 (a)
7.X.5	BIENES HISTÓRICOS EN CUSTODIA	0.00	0.00	0.00	0.00 (d)
7.X.5	CUSTODIA DE BIENES HISTÓRICOS	0.00	0.00	0.00	0.00 (a)
MEM-02 CUENTAS DE ORDEN PRESUPUESTARIAS:					
Cuenta					
8	CUENTAS DE ORDEN PRESUPUESTARIAS	0.00	262,241,429.27	262,241,429.27	0.00 (d)
8.1	LEY DE INGRESOS	0.00	102,656,423.60	102,656,423.60	0.00 (a)
8.1.1	LEY DE INGRESOS ESTIMADA	0.00	42,442,340.00	0.00	42,442,340.00 (d)
8.1.2	LEY DE INGRESOS POR EJECUTAR	0.00	30,107,041.80	42,442,340.00	12,335,298.20 (a)
8.1.3	MODIFICACIONES A LA LEY DE INGRESOS ESTIMADA	0.00	0.00	0.00	0.00 (d)
8.1.4	LEY DE INGRESOS DEVENGADA	0.00	30,107,041.80	30,107,041.80	0.00 (a)
8.1.5	LEY DE INGRESOS RECAUDADA	0.00	0.00	30,107,041.80	30,107,041.80 (a)
8.2	PRESUPUESTO DE EGRESOS	0.00	159,585,005.67	159,585,005.67	0.00 (d)
8.2.1	PRESUPUESTO DE EGRESOS APROBADO	0.00	0.00	42,442,340.00	42,442,340.00 (a)
8.2.2	PRESUPUESTO DE EGRESOS POR EJERCER	0.00	42,442,340.00	30,146,228.91	12,296,111.09 (d)
8.2.3	MODIFICACIONES AL PRESUPUESTO DE EGRESOS APROBADO	0.00	0.00	0.00	0.00 (a)
8.2.4	PRESUPUESTO DE EGRESOS COMPROMETIDO	0.00	30,146,228.91	30,146,228.91	0.00 (d)
8.2.5	PRESUPUESTO DE EGRESOS DEVENGADO	0.00	30,146,228.91	30,126,127.38	20,101.53 (d)
8.2.6	PRESUPUESTO DE EGRESOS EJERCIDO	0.00	30,126,127.38	26,724,080.47	3,402,046.91 (d)
8.2.7	PRESUPUESTO DE EGRESOS PAGADO	0.00	26,724,080.47	0.00	26,724,080.47 (d)

Bajo protesta de decir verdad declaramos que los Estados Financieros y sus notas, son razonablemente correctos y son responsabilidad del emisor.

MED. JOSE LUIS HERNANDEZ VAZQUEZ PRESIDENTE MUNICIPAL
C.F.I. ARTURO LOZANO SALDANA TESORERO MUNICIPAL

C. ARACELI PEYRIZ LOZANO SINDICO MUNICIPAL



MUNICIPIO DE XALISCO, TLAXCALA
ESTADOS UNIDOS MEXICANOS
ANÁLITICO DEL ACTIVO
del mes de Enero al 31 de Julio de 2022
(Cifras en pesos)

000042

TESORERIA MUNICIPAL
AYUNTAMIENTO DE
XALISCO, TLAX.
2021-2024

Concepto	1	2	3	4=(1+2-3)	5=(4-1)
Saldo Inicial	Cargos del periodo	Abonos del periodo	Saldo final	Variación del periodo	
ACTIVO	22,118,370.24	77,874,395.71	65,918,081.82	36,074,684.13	13,956,313.89
ACTIVO CIRCULANTE	1,853,110.28	59,830,362.45	65,918,081.82	5,765,390.91	3,912,280.63
EFFECTIVO Y EQUIVALENTES	405,134.06	37,483,583.56	33,940,674.15	3,948,243.41	3,542,909.41
DERECHOS A RECIBIR EFECTIVO O EQUIVALENTES	1,431,916.91	22,316,778.89	31,977,407.67	1,801,288.13	369,371.22
DERECHOS A RECIBIR BIENES O SERVICIOS	7,507.31	0.00	0.00	7,507.31	0.00
INVENTARIOS	0.00	0.00	0.00	0.00	0.00
ALMACENES	8,352.00	0.00	0.00	8,352.00	0.00
ESTIMACIÓN POR PÉRDIDA O DETERIORO DE ACTIVOS CIRCULANTES	0.00	0.00	0.00	0.00	0.00
OTROS ACTIVOS CIRCULANTES	0.00	0.00	0.00	0.00	0.00
ACTIVO NO CIRCULANTE	20,265,259.96	10,444,033.26	0.00	30,309,253.22	10,044,033.26
INVERSIONES FINANCIERAS A LARGO PLAZO	0.00	0.00	0.00	0.00	0.00
DERECHOS A RECIBIR EFECTIVO O EQUIVALENTES A LARGO PLAZO	0.00	0.00	0.00	0.00	0.00
BIENES INMUEBLES, INFRAESTRUCTURA Y CONSTRUCCIONES EN PROCESO	6,539,343.86	9,886,136.48	0.00	15,925,480.34	9,886,136.48
BIENES MUEBLES	14,362,270.24	157,896.78	0.00	14,520,167.02	157,896.78
ACTIVOS INTANGIBLES	144,809.00	0.00	0.00	144,809.00	0.00
DEPRECIACIÓN, DETERIORO Y AMORTIZACIÓN ACUMULADA DE BIENES	-281,163.14	0.00	0.00	-281,163.14	0.00
ACTIVOS DIFERIDOS	0.00	0.00	0.00	0.00	0.00
ESTIMACIÓN POR PÉRDIDA O DETERIORO DE ACTIVOS NO CIRCULANTES	0.00	0.00	0.00	0.00	0.00
OTROS ACTIVOS NO CIRCULANTES	0.00	0.00	0.00	0.00	0.00

Bajo protesta de decir verdad declaramos que los Estados Financieros y sus notas, son razonablemente correctos y son responsabilidad del emisor.



MUNICIPIO DE XALTOCAN TLAXCALA
 ESTADO ANALÍTICO DEL ACTIVO
 Del 1 de Enero al 31 de Julio de 2022
 (Cifras en pesos)

000043



MR. JOSE LUIS HERNANDEZ VAZQUEZ
 PRESIDENTE MUNICIPAL

C.F.I. ARTURO LOZANO SALDANA
 TRESORERO MUNICIPAL

 C. ARACELI PEREZ LOZANO
 SINDICO MUNICIPAL



2021-2024

ANÁLISIS DE LA DEUDA Y OTROS PASIVOS
del 1 de Enero al 31 de Julio de 2022
(Cifras en pesos)

TESORERIA MUNICIPAL
AYUNTAMIENTO DE
XALTOCCAN, TLAX.
2021-2024

DENOMINACIÓN DE LAS DEUDAS	Moneda de Contratación	Institución o País Proveedor	Saldo Inicial del Periodo	Saldo Final del Periodo
DEUDA PÚBLICA				
DEUDA INTERNA				
CORTO PLAZO				
Instituciones de Crédito	0.00		0.00	0.00
Titulos y Valores	0.00		0.00	0.00
Arrendamientos financieros	0.00		0.00	0.00
DEUDA EXTERNA				
Organismos Financieros Internacionales				
Deuda Bilateral	0.00		0.00	0.00
Titulos y Valores	0.00		0.00	0.00
Arrendamientos Financieros	0.00		0.00	0.00
SUBTOTAL CORTO PLAZO	0.00		0.00	0.00
LARGO PLAZO				
DEUDA INTERNA				
Instituciones de Crédito	0.00		0.00	0.00
Titulos y Valores	0.00		0.00	0.00
Arrendamientos financieros	0.00		0.00	0.00
DEUDA EXTERNA				
Organismos Financieros Internacionales				
Deuda Bilateral	0.00		0.00	0.00
Titulos y Valores	0.00		0.00	0.00
Arrendamientos Financieros	0.00		0.00	0.00
SUBTOTAL LARGO PLAZO	0.00		0.00	0.00
OTROS PASIVOS			1,558,954.79	5,511,009.71
TOTAL DEUDA Y OTROS PASIVOS			1,558,954.79	5,511,009.71

Bajo protesta de decir verdad declaramos que los Estados Financieros y sus notas, son razonablemente correctos y son responsabilidad del emisor.


MED. JOSE LUIS HERNANDEZ VAQUEZ PRESIDENTE MUNICIPAL
C.F.F. ARTURO LOZANO SALDANA TESORERO MUNICIPAL

Rubro de Ingresos	(1) Ingreso Estimado	(2) Ampliaciones y Reducciones	(3=1+2) Ingreso Modificado	(4) Ingreso Devengado	(5) Ingreso Recaudado	(6=5-1) Diferencia
IMPUESTOS	1,603,204.00	0.00	1,603,204.00	1,669,046.74	1,669,046.74	55,842.74
CUOTAS Y APORT. DE SEGURIDAD SOCIAL	0.00	0.00	0.00	0.00	0.00	0.00
CONTRIBUCIONES DE MEJORAS	50,696.00	0.00	50,696.00	39,100.17	39,100.17	-11,595.83
DERECHOS	1,234,859.00	0.00	1,234,859.00	1,314,594.21	1,314,594.21	79,735.21
PRODUCTOS	0.00	0.00	0.00	90,316.37	90,316.37	90,316.37
APROVECHAMIENTOS	0.00	0.00	0.00	0.00	0.00	0.00
INGRESOS POR VENTA DE BIENES,	30,000.00	0.00	30,000.00	0.00	0.00	-30,000.00
PRESTACIÓN DE SERVICIOS Y OTROS INGRESOS	39,523,581.00	0.00	39,523,581.00	26,993,984.74	26,993,984.74	-12,529,596.69
PARTICIPACIONES, APORTACIONES, CONVENIOS,						
INGENIEROS DERIV. DE LA COLAB. FISCAL Y						
FONDOS DIST. DE APORT						
TRANSFERENCIAS, ASIGNACIONES, SUBSIDIOS						
Y SUBVENCIÓNES, Y PENSIONES Y						
JUBILACIONES						
INGRESOS DERIVADOS DE FINANCIAMIENTOS	0.00	0.00	0.00	0.00	0.00	0.00
TOTAL	42,442,340.00	0.00	42,442,340.00	30,107,041.80	30,107,041.80	0.00
Ingresos Excedentes						0.00



XALTOCAN
MUNICIPIO DE XALTOCAN TLAXCALA

57,000.00



MUNICIPIO DE XALTOCAN TLAXCALA
 ESTADO ANALÍTICO DE INGRESOS
 Del 1 de Enero al 31 de Julio de 2022
 (Cifras en pesos)

Estado Analítico de Ingresos por Fuente de Financiamiento	(1) Ingreso Estimado	(2) Ampliaciones/ Reducciones	(3=1+2) Ingreso Modificado	(4) Ingreso Devengado	(5) Ingreso Recaudado	(6=5-1) Diferencia
INGRESOS DEL PODER EJECUTIVO, FEDERAL O ESTATAL Y DE LOS MUNICIPIOS	42,412,040.00	0.00	42,412,340.00	30,107,041.80	30,507,041.80	-12,305,298.20
IMPUESTOS	1,603,204.00	0.00	1,603,204.00	1,669,046.74	1,669,046.74	65,842.74
CUOTAS Y APORT. DE SEGURIDAD SOCIAL	0.00	0.00	0.00	0.00	0.00	0.00
CONTRIBUCIONES DE MEJORAS	50,696.00	0.00	50,696.00	39,100.17	39,100.17	-11,595.83
DERECHOS	1,234,859.00	0.00	1,234,859.00	1,314,094.21	1,314,594.21	79,735.21
PRODUCTOS	0.00	0.00	0.00	90,316.37	90,316.37	90,316.37
APROVECHAMIENTOS	0.00	0.00	0.00	0.00	0.00	0.00
PARTICIPACIONES, APORTACIONES, CONVENIOS	39,523,581.00	0.00	39,523,581.00	26,993,974.31	26,993,984.31	-12,529,596.69
INCENTIVOS DERIV. DE LA COLAB. FISCAL Y FONDOS DIST. DE APORT	0.00	0.00	0.00	0.00	0.00	0.00
TRANSFERENCIAS, ASIGNACIONES, SUBSIDIOS	0.00	0.00	0.00	0.00	0.00	0.00
COBILACIONES Y SUBVENCIONES, Y PENSIONES Y OBLIGACIONES	0.00	0.00	0.00	0.00	0.00	0.00
INGRESOS DE LOS ENTRES PÚBLICOS DE LOS PODERES LEGISLATIVO Y JUDICIAL, DE LOS ÓRGANOS AUTÓNOMOS Y DEL SECTOR PARAESTATAL O PARAMUNICIPAL, ASÍ COMO DE LAS EMPRESAS PRODUCTIVAS DEL ESTADO	0.50	0.00	0.50	0.00	0.00	-0.50
CUOTAS Y APORT. DE SEGURIDAD SOCIAL	0.00	0.00	0.00	0.00	0.00	0.00
PRODUCTOS	0.00	0.00	0.00	0.00	0.00	0.00
INGRESOS POR VENTAS DE BIENES,	0.00	0.00	0.00	0.00	0.00	0.00
PRESTACIÓN DE SERVICIOS Y OTROS INGRESOS	0.00	0.00	0.00	0.00	0.00	0.00
TRANSFERENCIAS, ASIGNACIONES, SUBSIDIOS	0.00	0.00	0.00	0.00	0.00	0.00
Y SUBVENCIONES, Y PENSIONES Y OBLIGACIONES	0.00	0.00	0.00	0.00	0.00	0.00
JUBILACIONES	0.00	0.00	0.00	0.00	0.00	0.00



330000



Estado Analítico de Ingresos por Fuente de Financiamiento	Ingreso Estimado (1)	Ampliaciones/Reducciones (2)	Ingreso Modificado (3=1+2)	Ingreso Devengado (4)	Ingreso Recaudado (5)	Diferencia (6=5-1)
INGRESOS DERIVADOS DE FINANCIAMIENTO	0.00	0.00	0.00	0.00	0.00	0.00
INGRESOS DERIVADOS DE FINANCIAMIENTOS	0.00	0.00	0.00	0.00	0.00	0.00
TOTAL	42,412,340.00	0.00	42,412,340.00	30,107,041.80	30,107,041.80	0.00
INGRESOS EXCEDENTES						0.00

Bajo protesta de decir verdad declaramos que los Estados Financieros y sus notas, son razonablemente correctos y son responsabilidad del emisor.

MED. JOSE LUIS HERNANDEZ VAQUEROZ
PRESIDENTE MUNICIPAL
C. F. I. ARTURO LOZANO SALDAÑA
TESORERO MUNICIPAL

C. APACELI PEREZ LOZANO
SINDICO MUNICIPAL

270000



ESTADO ANALITICO DEL EJERCICIO DEL PRESUPUESTO DE EGRESOS
 CLASIFICACION ADMINISTRATIVA
 Del 1 de Enero al 31 de Julio de 2022
 (Cifras en pesos)

Concepto	Egreso (1)	Ampliaciones/ Reducciones (2)	Egreso Modificado (3=1+2)	Egreso Devengado (4)	Egreso Pagado (5)	Subejercicio (6=3-4)
3	42,442,340.00	0.00	42,442,340.00	30,146,228.91	26,724,080.47	12,296,111.09
3.1	42,442,340.00	0.00	42,442,340.00	30,146,228.91	26,724,080.47	12,296,111.09
3.1.1	42,442,340.00	0.00	42,442,340.00	30,146,228.91	26,724,080.47	12,296,111.09
000	RAMO GENERAL	0.00	42,442,340.00	30,146,228.91	26,724,080.47	12,296,111.09
001	PRESIDENCIA	0.00	42,442,340.00	30,146,228.91	26,724,080.47	12,296,111.09
002	SINDICATURA	0.00	42,442,340.00	30,146,228.91	26,724,080.47	12,296,111.09
003	REGISTROS	0.00	42,442,340.00	30,146,228.91	26,724,080.47	12,296,111.09
004	TESORERIA	0.00	42,442,340.00	30,146,228.91	26,724,080.47	12,296,111.09
005	SECRETARIA H. AYUNTAMIENTO	0.00	42,442,340.00	30,146,228.91	26,724,080.47	12,296,111.09
006	OBRAS PUBLICAS	0.00	42,442,340.00	30,146,228.91	26,724,080.47	12,296,111.09
007	SEGURIDAD PUBLICA	0.00	42,442,340.00	30,146,228.91	26,724,080.47	12,296,111.09
008	SERVICIOS PUBLICOS MUNICIPALES	0.00	42,442,340.00	30,146,228.91	26,724,080.47	12,296,111.09
009	PROTECCION CIVIL	0.00	42,442,340.00	30,146,228.91	26,724,080.47	12,296,111.09
010	DEPORTES	0.00	42,442,340.00	30,146,228.91	26,724,080.47	12,296,111.09
011	CULTURA	0.00	42,442,340.00	30,146,228.91	26,724,080.47	12,296,111.09
012	ECOLOGIA	0.00	42,442,340.00	30,146,228.91	26,724,080.47	12,296,111.09
013	REGISTRO CIVIL	0.00	42,442,340.00	30,146,228.91	26,724,080.47	12,296,111.09
014	PLANIFICACION	0.00	42,442,340.00	30,146,228.91	26,724,080.47	12,296,111.09
015	CONTRALORIA	0.00	42,442,340.00	30,146,228.91	26,724,080.47	12,296,111.09
016	JURIDICO	0.00	42,442,340.00	30,146,228.91	26,724,080.47	12,296,111.09
017	INFORMACION	0.00	42,442,340.00	30,146,228.91	26,724,080.47	12,296,111.09
018	COMUNICACION SOCIAL	0.00	42,442,340.00	30,146,228.91	26,724,080.47	12,296,111.09
019	MINISTERIO PUBLICO	0.00	42,442,340.00	30,146,228.91	26,724,080.47	12,296,111.09
020	DIF MUNICIPAL	0.00	42,442,340.00	30,146,228.91	26,724,080.47	12,296,111.09
021	COMISIONES DE AGUA POTABLE	0.00	42,442,340.00	30,146,228.91	26,724,080.47	12,296,111.09
022	ACCESO A LA INFORMACION	0.00	42,442,340.00	30,146,228.91	26,724,080.47	12,296,111.09
023	GESTION Y DESARROLLO	0.00	42,442,340.00	30,146,228.91	26,724,080.47	12,296,111.09
024	JUEZ MUNICIPAL	0.00	42,442,340.00	30,146,228.91	26,724,080.47	12,296,111.09
025	PARQUE VEHICULAR	0.00	42,442,340.00	30,146,228.91	26,724,080.47	12,296,111.09
026	CRONISTA	0.00	42,442,340.00	30,146,228.91	26,724,080.47	12,296,111.09
027	COMERCIO	0.00	42,442,340.00	30,146,228.91	26,724,080.47	12,296,111.09
123	DELEGADO XALTOCAN	0.00	42,442,340.00	30,146,228.91	26,724,080.47	12,296,111.09
124	PC ACUICULTIZATEPEC	0.00	42,442,340.00	30,146,228.91	26,724,080.47	12,296,111.09
125	PC CUATLA	0.00	42,442,340.00	30,146,228.91	26,724,080.47	12,296,111.09
126	PC HUICACOCOTEPPEC	0.00	42,442,340.00	30,146,228.91	26,724,080.47	12,296,111.09
127	PC LAS MESAS	0.00	42,442,340.00	30,146,228.91	26,724,080.47	12,296,111.09
128	PC TEXOPA	0.00	42,442,340.00	30,146,228.91	26,724,080.47	12,296,111.09
129	PC TLALAHUQUITEPEC	0.00	42,442,340.00	30,146,228.91	26,724,080.47	12,296,111.09
130	PC TOPILCO	0.00	42,442,340.00	30,146,228.91	26,724,080.47	12,296,111.09



870000



MUNICIPIO DE KALTOCAN TLAXCALA
 ESTADO ANALITICO DEL EJERCICIO DEL PRESUPUESTO DE EGRESOS
 CLASIFICACIÓN ADMINISTRATIVA
 Del 1 de Enero al 31 de Julio de 2022
 (Cifras en pesos)

Concepto	Egreso Aprobado (1)	Ampliaciones/Reducciones (2)	Egreso Modificado (3=1+2)	Egreso Devengado (4)	Egreso Pagado (5)	Subejercicio (6=3-4)
INSTANCIA MUNICIPAL DE LA MUJER	276,566.40	0.00	276,566.40	143,703.00	143,703.00	132,863.40
AUX MEDICION DE PREDIOS	0.00	0.00	0.00	0.00	0.00	0.00
EXPRESIDENTE	0.00	0.00	0.00	0.00	0.00	0.00
DESARROLLO MUNICIPAL	194,884.80	0.00	194,884.80	70,265.00	70,265.00	124,619.80
TOTAL DEL GASTO	42,442,340.00	0.00	42,442,340.00	30,146,228.91	26,124,080.47	12,296,111.09

Bajo protesta de decir verdad declaramos que los Estados Financieros y sus notas, son razonablemente correctos y son responsabilidad del emisor.

MED. JOSE LUIS HERNANDEZ VAZQUEZ PRESIDENTE MUNICIPAL
 C.F.I. ARTURO LOZANO SALDAÑA TESORERO MUNICIPAL

C. ANCELI PEREZ LOZANO SINDICO MUNICIPAL



670000



ESTADO ANALITICO DEL EJERCICIO DEL PRESUPUESTO DE EGRESOS
 CLASIFICACIÓN ECONOMICA (POR TIPO DE GASTO)
 Del 1 de Enero al 31 de Julio de 2022
 (Cifras en pesos)

Concepto	Egreso Aprobado (1)	Ampliaciones/ Reducciones (2)	Egreso Modificado (3=1+2)	Egreso Devengado (4)	Egreso Pagado (5)	Subejercicio (6=3-4)
1 GASTO CORRIENTE	35,425,694.47	0.00	35,425,694.47	20,102,195.65	20,061,037.12	15,323,498.87
2 GASTO DE CAPITAL	7,016,645.53	0.00	7,016,645.53	10,044,033.26	6,663,043.35	-3,027,387.73
3 AMORTIZACIÓN DE LA DEUDA Y DISMINUCION DE PASIVOS	0.00	0.00	0.00	0.00	0.00	0.00
4 PENSIONES Y JUBILACIONES	0.00	0.00	0.00	0.00	0.00	0.00
5 PARTICIPACIONES	0.00	0.00	0.00	0.00	0.00	0.00
TOTAL DEL GASTO	42,442,340.00	0.00	42,442,340.00	30,146,228.91	26,724,080.47	12,296,111.09

Bajo protesta de decir verdad declaramos que los Estados Financieros y sus notas, son razonablemente correctos y son responsabilidad del emisor.

MED. JOSE LUIS HERRANDEZ VAZQUEZ PRESIDENTE MUNICIPAL
 C.F.I. ARTURO LOZANO SALDANA TESORERO MUNICIPAL

C. ARACELI PEREZ LOZANO SINDICO MUNICIPAL



050000



ESTADO ANALÍTICO DEL EJERCICIO DEL PRESUPUESTO DE EGRESOS
 CLASIFICACIÓN POR OBJETO DEL GASTO (CAPÍTULO Y CONCEPTO)
 Del 1 de Enero al 31 de Julio de 2022
 (Cifras en pesos)

MUNICIPIO DE XALTOCAN TLAXCALA

Concepto	Egreso Aprobado (1)	Ampliaciones/Reducciones (2)	Egreso Modificado (3=1+2)	Egreso Devengado (4)	Egreso Pagado (5)	Subejercicio (6=3-4)
----------	---------------------	------------------------------	---------------------------	----------------------	-------------------	----------------------

1	24,749,369.92	0.00	24,749,369.92	11,330,702.00	11,330,702.00	13,418,667.92
1.1	22,582,744.00	0.00	22,582,744.00	10,741,390.00	10,741,396.00	11,841,348.00
1.1.1	22,582,744.00	0.00	22,582,744.00	10,741,390.00	10,741,396.00	11,841,348.00
1.1.1.1	0.00	0.00	0.00	0.00	0.00	0.00
1.1.1.2	0.00	0.00	0.00	0.00	0.00	0.00
1.1.1.3	2,066,625.92	0.00	2,066,625.92	589,306.00	589,306.00	1,477,319.92
1.1.1.4	0.00	0.00	0.00	0.00	0.00	0.00
1.1.1.5	100,000.00	0.00	100,000.00	0.00	0.00	100,000.00
1.1.1.6	0.00	0.00	0.00	0.00	0.00	0.00
1.1.1.7	0.00	0.00	0.00	0.00	0.00	0.00
2	3,769,960.61	0.00	3,769,960.61	2,829,477.84	2,818,849.95	940,482.57
2.1	896,465.74	0.00	896,465.74	579,960.42	578,894.77	316,505.32
2.1.1	49,130.29	0.00	49,136.29	217,365.82	217,365.82	-168,229.53
2.1.1.1	0.00	0.00	0.00	0.00	0.00	0.00
2.1.1.2	0.00	0.00	0.00	0.00	0.00	0.00
2.1.1.3	0.00	0.00	0.00	0.00	0.00	0.00
2.1.1.4	279,089.45	0.00	279,089.45	479,482.75	479,077.13	-200,992.84
2.1.1.5	76,435.48	0.00	76,435.48	159,404.32	159,404.32	-82,968.84
2.1.1.6	2,292,391.93	0.00	2,292,391.93	1,245,122.85	1,235,665.77	1,047,269.08
2.1.1.7	34,336.00	0.00	34,336.00	4,147.00	4,147.00	30,189.00
2.1.1.8	31,610.00	0.00	31,610.00	117,874.86	117,874.86	-86,264.86
2.1.1.9	110,495.72	0.00	110,495.72	26,120.28	26,120.28	84,375.44
2.1.2	5,423,557.66	0.00	5,423,557.66	4,026,375.84	4,026,985.84	1,397,181.82
2.1.2.1	2,763,539.91	0.00	2,763,539.91	1,713,853.73	1,713,463.73	1,049,886.18
2.1.2.1.1	12,062.50	0.00	12,062.50	225,624.00	225,624.00	-213,561.50
2.1.2.1.2	197,576.02	0.00	197,576.02	207,414.17	207,414.17	-9,838.15
2.1.2.1.3	0.00	0.00	0.00	29.00	29.00	-29.00
2.1.2.1.4	1,484,838.58	0.00	1,484,838.58	698,720.15	698,720.15	786,118.43
2.1.2.1.5	205,143.09	0.00	205,143.09	109,612.32	109,612.32	95,530.77
2.1.2.1.6	1,797.00	0.00	1,797.00	34,499.76	34,499.76	-32,702.76
2.1.2.1.7	584,768.83	0.00	584,768.83	593,437.71	593,437.71	-8,668.88
2.1.2.1.8	173,831.73	0.00	173,831.73	443,185.00	443,185.00	-269,353.27
2.1.2.1.9	1,482,806.28	0.00	1,482,806.28	1,915,639.97	1,885,499.33	-432,833.69
4	0.00	0.00	0.00	0.00	0.00	0.00
4.1	0.00	0.00	0.00	0.00	0.00	0.00
4.1.1	0.00	0.00	0.00	0.00	0.00	0.00
4.1.2	0.00	0.00	0.00	0.00	0.00	0.00
4.1.3	0.00	0.00	0.00	0.00	0.00	0.00
3.9	0.00	0.00	0.00	0.00	0.00	0.00
3.8	0.00	0.00	0.00	0.00	0.00	0.00
3.7	0.00	0.00	0.00	0.00	0.00	0.00
3.6	0.00	0.00	0.00	0.00	0.00	0.00
3.5	0.00	0.00	0.00	0.00	0.00	0.00
3.4	0.00	0.00	0.00	0.00	0.00	0.00
3.3	0.00	0.00	0.00	0.00	0.00	0.00
3.2	0.00	0.00	0.00	0.00	0.00	0.00
3.1	0.00	0.00	0.00	0.00	0.00	0.00




1500051




ESTADO ANALÍTICO DEL EJERCICIO DEL PRESUPUESTO DE EGRESOS
 CLASIFICACIÓN POR OBJETO DEL GASTO (CAPÍTULO Y CONCEPTO)
 Del 1 de Enero al 31 de Julio de 2022
 (Cifras en pesos)

Concepto	Egreso Aprobado (1)	Ampliaciones/Reducciones (2)	Egreso Modificado (3=1+2)	Egreso Devengado (4)	Egreso Pagado (5)	Subejercicio (6=3-4)
AYUDAS SOCIALES	1,482,806.28	0.00	1,482,806.28	1,872,174.54	1,842,033.90	-389,368.26
4.4						
PENSIONES Y JUBILACIONES	0.00	0.00	0.00	0.00	0.00	0.00
4.5						
TRANSF. A FID.MANDATOS Y OTROS ANALOGOS	0.00	0.00	0.00	0.00	0.00	0.00
4.6						
TRANSFERENCIAS A SEGURIDAD SOCIAL	0.00	0.00	0.00	0.00	0.00	0.00
4.7						
DONATIVOS	0.00	0.00	0.00	0.00	0.00	0.00
4.8						
TRANSFERENCIAS AL EXTERIOR	0.00	0.00	0.00	0.00	0.00	0.00
4.9						
BIENES MUEBLES, INMUEBLES E INTANGIBLES	796,535.96	-0.00	796,535.96	157,896.78	157,896.78	638,639.18
5						
MOBILIARIO Y EQUIPO DE ADMINISTRACIÓN	699,395.76	0.00	699,395.76	97,576.78	97,576.78	601,818.98
5.1						
MOBILIARIO Y EQUIPO EDUC. Y RECREATIVO	3,290.00	0.00	3,290.00	0.00	0.00	3,290.00
5.2						
EQUIPO E INSTRUMENTAL MÉD. Y D/LAB.	80,400.00	0.00	80,400.00	0.00	0.00	80,400.00
5.3						
VEHÍCULOS Y EQUIPO DE TRANSPORTE	0.00	0.00	0.00	60,320.00	60,320.00	-60,320.00
5.4						
EQUIPO DE DEFENSA Y SEGURIDAD	0.00	0.00	0.00	0.00	0.00	0.00
5.5						
MANTENIMIENTO, OTROS EQUIPOS Y HERRAMIENTAS	13,450.20	0.00	13,450.20	0.00	0.00	13,450.20
5.6						
ACTIVOS BIOLÓGICOS	0.00	0.00	0.00	0.00	0.00	0.00
5.7						
BIENES INMUEBLES	0.00	0.00	0.00	0.00	0.00	0.00
5.8						
ACTIVOS INTANGIBLES	0.00	0.00	0.00	0.00	0.00	0.00
5.9						
INVERSIÓN PÚBLICA	6,220,109.57	0.00	6,220,109.57	9,886,136.48	5,505,146.57	-3,666,026.91
6						
OBRA PÚBLICA E/BIENES D/DOMINIO PÚBL.	5,970,109.57	0.00	5,970,109.57	9,770,783.18	6,389,793.27	-3,800,673.61
6.1						
OBRA PÚBLICA EN BIENES PROPIOS	250,000.00	0.00	250,000.00	115,353.30	115,353.30	134,646.70
6.2						
PROYECTOS PROG. Y ACC. DE FOMENTO	0.00	0.00	0.00	0.00	0.00	0.00
6.3						
INVERSIONES FINANCIERAS Y OTRAS PROV.	0.00	0.00	0.00	0.00	0.00	0.00
7						
INV. FOMENTO ACTIVIDADES PRODUCTIVAS	0.00	0.00	0.00	0.00	0.00	0.00
7.1						
ACCIONES Y PARTICIPACIONES DE CAPITAL	0.00	0.00	0.00	0.00	0.00	0.00
7.2						
COMPRA DE TÍTULOS Y VALORES	0.00	0.00	0.00	0.00	0.00	0.00
7.3						
CONCESIÓN DE PRÉSTAMOS	0.00	0.00	0.00	0.00	0.00	0.00
7.4						
INVERSIONES E/FID.MAND. Y OTROS ANALOGOS	0.00	0.00	0.00	0.00	0.00	0.00
7.5						
OTRAS INVERSIONES FINANCIERAS	0.00	0.00	0.00	0.00	0.00	0.00
7.6						
PROVISIONES P/CONT. Y OTR. EROG. ESPEC.	0.00	0.00	0.00	0.00	0.00	0.00
7.9						
PARTICIPACIONES Y APORTACIONES	0.00	0.00	0.00	0.00	0.00	0.00
8						
PARTICIPACIONES	0.00	0.00	0.00	0.00	0.00	0.00
8.1						
APORTACIONES	0.00	0.00	0.00	0.00	0.00	0.00
8.3						
CONVENIOS	0.00	0.00	0.00	0.00	0.00	0.00
8.5						



000052



ESTADO ANALÍTICO DEL EJERCICIO DEL PRESUPUESTO DE EGRESOS
 CLASIFICACIÓN POR OBJETO DEL GASTO (CAPÍTULO Y CONCEPTO)
 Del 1 de Enero al 31 de Julio de 2022
 (Cifras en pesos)

MUNICIPIO DE XALTOCAN TLAXCALA

Concepto	(1) Egreso Aprobado	(2) Ampliaciones/ Reducciones	(3)=+2) Egreso Modificado	(4) Egreso Devengado	(5) Egreso Pagado	(6)=3-4) Subterficio
9 DEUDA PÚBLICA	0.00	0.00	0.00	0.00	0.00	0.00
9.1 AMORTIZACIÓN DE LA DEUDA PÚBLICA	0.00	0.00	0.00	0.00	0.00	0.00
9.2 INTERESES DE LA DEUDA PÚBLICA	0.00	0.00	0.00	0.00	0.00	0.00
9.3 COMISIONES DE LA DEUDA PÚBLICA	0.00	0.00	0.00	0.00	0.00	0.00
9.4 GASTOS DE LA DEUDA PÚBLICA	0.00	0.00	0.00	0.00	0.00	0.00
9.5 COSTO POR COBERTURAS	0.00	0.00	0.00	0.00	0.00	0.00
9.6 APOYOS FINANCIEROS	0.00	0.00	0.00	0.00	0.00	0.00
9.9 ADEUDOS DE EJERC.FISC.ANTER. (ADEFAS)	0.00	0.00	0.00	0.00	0.00	0.00
TOTAL DEL GASTO	42,442,340.00	0.00	42,442,340.00	30,146,228.91	26,723,080.47	12,290,111.09

Bajo protesta de decir verdad declaramos que los Estados Financieros y sus notas,
 son razonablemente correctos y son responsabilidad del emisor.

MPD. JOSE LUIS HERNANDEZ VAZQUEZ PRESIDENTE MUNICIPAL
 C.F.I. ARTURO LOZANO SALDANA TESORERO MUNICIPAL

C. ARACELI PEREZ LOZANO
 SINDICO MUNICIPAL



000003



MUNICIPIO DE XALTOCAN TLAXCALA
 ESTADO ANALITICO DEL EJERCICIO DEL PRESUPUESTO DE EGRESOS
 CLASIFICACIÓN FUNCIONAL (FINALIDAD Y FUNCIÓN)
 Del 1 de Enero al 31 de Julio de 2022
 (Cifras en pesos)

Concepto	(1) Presupuesto Aprobado	(2) Ampliaciones/ Reducciones	(3=1+2) Egreso Modificado	(4) Egreso Devengado	(5) Egreso Pagado	Subejercicio (6=3-4)
1 GOBIERNO	27,707,034.25	0.00	27,707,034.25	15,394,059.22	15,358,794.29	12,312,975.03
1.1 LEGISLACIÓN	0.00	0.00	0.00	0.00	0.00	0.00
1.2 JUSTICIA	0.00	0.00	0.00	0.00	0.00	0.00
1.3 COORDINACIÓN DE LA POLÍTICA DE GOBIERNO	16,356,514.63	0.00	16,356,514.63	8,888,164.07	8,852,899.14	7,468,350.56
1.4 RELACIONES EXTERIORES	0.00	0.00	0.00	0.00	0.00	0.00
1.5 ASUNTOS FINANCIEROS Y HACENDARIOS	5,675,904.92	0.00	5,675,904.92	2,591,072.98	2,591,072.98	3,084,831.94
1.6 SEGURIDAD NACIONAL	0.00	0.00	0.00	0.00	0.00	0.00
1.7 ASUNTOS DE ORDEN PÚBLICO Y DE SEGURIDAD INTERIOR	5,383,237.90	0.00	5,383,237.90	3,540,637.62	3,540,637.62	1,842,600.28
1.8 OTROS SERVICIOS GENERALES	291,376.80	0.00	291,376.80	374,184.55	374,184.55	-82,807.75
2 DESARROLLO SOCIAL	14,735,305.75	0.00	14,735,305.75	14,735,169.69	11,369,286.18	-16,863.94
2.1 PROTECCIÓN AMBIENTAL	5,872,548.18	0.00	5,872,548.18	2,545,589.52	2,545,589.52	3,326,958.66
2.2 VIVIENDA Y SERVICIOS A LA COMUNIDAD	6,821,588.77	0.00	6,821,588.77	10,725,379.00	7,344,539.00	-3,903,750.23
2.3 SALUD	0.00	0.00	0.00	0.00	0.00	0.00
2.4 RECREACIÓN, CULTURA Y OTRAS MANIFESTACIONES SOCIALES	0.00	0.00	0.00	0.00	0.00	0.00
2.5 EDUCACIÓN	599,834.40	0.00	599,834.40	468,367.11	468,367.11	131,467.29
2.6 PROTECCIÓN SOCIAL	0.00	0.00	0.00	0.00	0.00	0.00
2.7 OTROS ASUNTOS SOCIALES	1,441,334.40	0.00	1,441,334.40	1,012,834.05	1,006,940.46	428,500.34
3 DESARROLLO ECONOMICO	0.00	0.00	0.00	0.00	0.00	0.00
3.1 ASUNTOS ECONÓMICOS, COMERCIALES Y LABORALES EN GENERAL	0.00	0.00	0.00	0.00	0.00	0.00
3.2 AGROPECUARIO, SILVICULTURA, PESCA Y CAZA	0.00	0.00	0.00	0.00	0.00	0.00
3.3 COMBUSTIBLES Y ENERGIA	0.00	0.00	0.00	0.00	0.00	0.00
3.4 MINERIA, MANUFACTURAS Y CONSTRUCCIÓN	0.00	0.00	0.00	0.00	0.00	0.00
3.5 TRANSPORTE	0.00	0.00	0.00	0.00	0.00	0.00
3.6 COMUNICACIONES	0.00	0.00	0.00	0.00	0.00	0.00
3.7 TURISMO	0.00	0.00	0.00	0.00	0.00	0.00
3.8 CIENCIA, TECNOLOGIA E INNOVACIÓN	0.00	0.00	0.00	0.00	0.00	0.00
3.9 OTRAS INDUSTRIAS Y OTROS ASUNTOS ECONÓMICOS	0.00	0.00	0.00	0.00	0.00	0.00
4 OTRAS NO CLASIFICADAS EN FUNCIONES ANTERIORES	0.00	0.00	0.00	0.00	0.00	0.00

330000



ESTADO ANALÍTICO DEL EJERCICIO DEL PRESUPUESTO DE EGRESOS
 CLASIFICACIÓN FUNCIONAL (FINALIDAD Y FUNCIÓN)
 Del 1 de Enero al 31 de Julio de 2022
 (Cifras en pesos)

Concepto	Egreso Aprobado (1)	Ampliaciones/ Reducciones (2)	Egreso Modificado (3=1+2)	Egreso Devengado (4)	Egreso Pagado (5)	Subejercicio (6=3-4)
4.1 TRANSACCIONES DE LA DEUDA PÚBLICA /	0.00	0.00	0.00	0.00	0.00	0.00
4.2 COSTO FINANCIERO DE LA DEUDA	0.00	0.00	0.00	0.00	0.00	0.00
4.2 TRANSF. PARTICIP. Y APORT. ENTRE	0.00	0.00	0.00	0.00	0.00	0.00
4.2 DIFERENTES NIVELES Y ORDENES DE GOBIERNO	0.00	0.00	0.00	0.00	0.00	0.00
4.3 SANIAMIENTO DEL SISTEMA FINANCIERO	0.00	0.00	0.00	0.00	0.00	0.00
4.4 ADEUDOS DE EJERCICIOS FISCALES	0.00	0.00	0.00	0.00	0.00	0.00
ANTERIORES	0.00	0.00	0.00	0.00	0.00	0.00
TOTAL DEL GASTO	42,442,340.00	0.00	42,442,340.00	30,146,228.91	26,724,080.47	12,296,111.09


Bajo protesta de decir verdad declaramos que los Estados Financieros y sus notas,
 son razonablemente correctos y son responsabilidad del emisor.

MED. JOSE JAUIS HERNANDEZ VAQUEZ PRESIDENTE MUNICIPAL
 C. P.T. ARTURO LOZANO SALDAÑA TESORERO MUNICIPAL

C. ARACELI PEREZ LOZANO
 SINDICO MUNICIPAL



000055



000056



MUNICIPIO DE XALTOCAN FLAXCALA
XALTOCAN
 PRESIDENCIA MUNICIPAL
 ENDEUDAMIENTO NETO
 Ejercido al 31 de Julio de 2022
 (Cifras en pesos)

Identificación de Crédito o Instrumento	Contratación/Colocación A	Amortización B	Endeudamiento Neto C = A - B
Créditor Bancarios			
Total Créditos Bancarios	0.00	0.00	0.00
Otros Instrumentos de Deuda			
Total Otros Instrumentos de Deuda	0.00	0.00	0.00
TOTAL	0.00	0.00	0.00

Bajo protesta de decir verdad declaramos que los Estados Financieros y sus notas, son razonablemente correctos y son responsabilidad del emisor.

MED. JOSE LUIS HERNANDEZ VAZQUEZ
 PRESIDENTE MUNICIPAL

C.F.I. ARTURO LOZANO SALDARRA
 TESORERO MUNICIPAL

C. ARACELI PEREZ LOZANO
 SINDICO MUNICIPAL

MUNICIPIO DE ALTOCAN TLAXCALA

ALTOCAN
PRESIDENCIA
MUNICIPAL

SECRETARÍA MUNICIPAL
2021-2024

INTERESES DE LA LFUDA
del 1 de Enero al 31 de Julio de 2022
(Cifras en Pesos)

000057



Identificación de Crédito o Instrumento	Devengado	Pagado
Creditos Bancarios		
Total de Intereses de Créditos Bancarios	0.00	0.00
Otros Instrumentos de Deu		
Total de Intereses de Otros Instrumentos de Deuda	0.00	0.00
TOTAL	0.00	0.00

Bajo protesta de decir verdad declaramos que los Estados Financieros y sus notas, son razonablemente correctos y son responsabilidad del emisor.

MED. JOSE LUIS HERNANDEZ VAZQUEZ PRESIDENTE MUNICIPAL

C.F.I. ARTURO LIZANO SALDAÑA TESORERO MUNICIPAL

C. ARACELI PEREZ LCZANO SINDICO MUNICIPAL



XALTOCAN
MUNICIPIO DE XALTOCAN TLAXCALA

MUNICIPIO DE XALTOCAN TLAXCALA

FLUJO DE FONDOS

al 31 de Junio de 2022
(Cifras en pesos)

000958



TESORERIA MUNICIPAL
AYUNTAMIENTO DE
XALTOCAN, TLAX.
2021-2024

Concepto	Estimado/ Aprobado	Devengado	Recaudado/ Pagado
RUBROS DE INGRESO			
IMPUESTOS	42,442,340.00	30,107,041.80	30,107,041.80
CUOTAS Y APORT. DE SEGURIDAD SOCIAL	1,603,204.00	1,669,046.74	1,669,046.74
CONTRIBUCIONES DE MEJORAS	0.00	0.00	0.00
DERECHOS	50,696.00	39,100.17	39,100.17
PRODUCTOS	1,234,859.00	1,314,594.21	1,314,594.21
APROVECHAMIENTOS	0.00	90,316.37	90,316.37
INGRESOS POR VENTAS DE BIENES,	0.00	0.00	0.00
PRESTACIÓN DE SERVICIOS Y OTROS INGRESOS	30,000.00	0.00	0.00
PARTICIPACIONES, APORTACIONES, CONVENIOS,			
INCENTIVOS DERIV. DE LA COLAB. FISCAL Y	39,523,581.00	26,993,984.31	26,993,984.31
FONDOS DIST. DE APORT			
TRANSFERENCIAS, ASIGNACIONES, SUBSIDIOS			
Y SUBVENCIONES, Y PENSIONES Y	0.00	0.00	0.00
JUBILACIONES			
INGRESOS DERIVADOS DE FINANCIAMIENTOS			
CAPÍTULOS DE GASTO			
SERVICIOS PERSONALES	42,442,340.00	30,146,228.91	26,724,080.47
MATERIALES Y SUMINISTROS	24,749,369.92	11,330,702.00	11,330,702.00
SERVICIOS GENERALES	3,753,960.61	2,829,477.84	2,818,849.95
TRANSFERENCIAS, SUBSIDIOS Y OTRAS AYUDAS	5,423,557.66	4,026,375.84	4,025,985.84
BIENES MUEBLES, INMUEBLES E INTANGIBLES	1,482,806.28	1,915,639.97	1,885,499.33
INVERSIÓN PÚBLICA	796,535.96	157,896.78	157,896.78
INVERSIONES FINANCIERAS Y OTRAS PROV.	6,220,103.57	9,886,136.48	6,505,146.57
PARTICIPACIONES Y APORTACIONES	0.00	0.00	0.00
DEUDA PÚBLICA	0.00	0.00	0.00
SUPERÁVIT/DEFICIT	0.00	-39,187.11	3,382,961.33

Concepto	Estimado/ Aprobado	Devengado	Recaudado/ Pagado
NO ETIQUETADO	0.00	-39,187.11	3,382,961.33
RECURSOS FISCALES	0.00	145,479.61	151,373.21
FINANCIAMIENTOS INTERNOS	0.00	0.00	0.00
FINANCIAMIENTOS EXTERNOS	0.00	0.00	0.00
INGRESOS PROPIOS	0.00	0.00	0.00
RECURSOS FEDERALES	0.00	2,102,962.93	2,345,924.82
RECURSOS ESTATALES	0.00	-2,287,629.65	885,663.30
OTROS RECURSOS	0.00	0.00	0.00
ETIQUETADO	0.00	0.00	0.00
RECURSOS FEDERALES	0.00	0.00	0.00
RECURSOS ESTATALES	0.00	0.00	0.00
OTROS RECURSOS	0.00	0.00	0.00
SUPERAVIT/DEFICIT	0.00	-39,187.11	3,382,961.33

Bajo protesta de decir verdad declaramos que los Estados Financieros y sus notas, son razonablemente correctos y son responsabilidad del emisor.

MED. JOSE LUIS HERNANDEZ VAZQUEZ C.F.I. ARURO LOZANO SALDAÑA
 PRESIDENTE MUNICIPAL TESORERO MUNICIPAL

C. ARACELI PEREZ LOZANO
 SINDICO MUNICIPAL

MUNICIPIO DE XALTOCAN TLAXCALA
 GASTO POR CATEGORIA PROGRAMÁTICA
 Del 1 de Enero al 31 de Julio de 2022
 (Cifras en pesos)

Concepto	Egreso Aprobado (1)	Ampliaciones/ Reducciones (2)	Egreso Modificado (3=1+2)	Egreso Devengado (4)	Egreso Pagado (5)	Subejercicio (6=3-4)
Programas	42,442,340.00	0.00	42,442,340.00	30,146,228.91	26,724,080.47	12,296,111.09
Suvidos: Sector Social y Privado o Entidades Federativas y Municipios	0.00	0.00	0.00	0.00	0.00	0.00
S	0.00	0.00	0.00	0.00	0.00	0.00
Sujetos a Reglas de Operación	0.00	0.00	0.00	0.00	0.00	0.00
Otros Subsidios	0.00	0.00	0.00	0.00	0.00	0.00
Desempeño de las Funciones	36,766,435.08	0.00	36,766,435.08	27,555,155.93	24,133,007.49	9,211,279.15
E	10,588,331.60	0.00	10,588,331.68	7,941,612.86	7,935,719.26	5,646,718.82
B	0.00	0.00	0.00	0.00	0.00	0.00
Provisión de Bienes Públicos	16,356,514.63	0.00	16,356,514.63	8,888,164.07	8,852,899.14	7,468,350.56
F	0.00	0.00	0.00	0.00	0.00	0.00
Planeación, seguimiento y evaluación de políticas públicas	0.00	0.00	0.00	0.00	0.00	0.00
F	0.00	0.00	0.00	0.00	0.00	0.00
Promoción y fomento	0.00	0.00	0.00	0.00	0.00	0.00
G	0.00	0.00	0.00	0.00	0.00	0.00
Regulación y supervisión	0.00	0.00	0.00	0.00	0.00	0.00
A	0.00	0.00	0.00	0.00	0.00	0.00
Funciones de las Fuerzas Armadas	0.00	0.00	0.00	0.00	0.00	0.00
R	0.00	0.00	0.00	0.00	0.00	0.00
Específicos	6,821,588.77	0.00	6,821,588.77	10,725,379.00	7,344,389.09	-3,903,790.23
K	5,675,904.92	0.00	5,675,904.92	2,591,072.98	2,591,072.98	3,084,931.94
Administrativos y de Apoyo	5,675,904.92	0.00	5,675,904.92	2,591,072.98	2,591,072.98	3,084,931.94
M	0.00	0.00	0.00	0.00	0.00	0.00
mejorar la eficiencia institucional y para Apoyo a la función pública y al mejoramiento de la gestión	0.00	0.00	0.00	0.00	0.00	0.00
W	0.00	0.00	0.00	0.00	0.00	0.00
Operaciones ajenas	0.00	0.00	0.00	0.00	0.00	0.00
L	0.00	0.00	0.00	0.00	0.00	0.00
Obligaciones de cumplimiento de Desastres Naturales	0.00	0.00	0.00	0.00	0.00	0.00
I	0.00	0.00	0.00	0.00	0.00	0.00
Obligaciones	0.00	0.00	0.00	0.00	0.00	0.00
Jubilaciones y Pensiones	0.00	0.00	0.00	0.00	0.00	0.00
T	0.00	0.00	0.00	0.00	0.00	0.00
Aportaciones a la seguridad social	0.00	0.00	0.00	0.00	0.00	0.00
Y	0.00	0.00	0.00	0.00	0.00	0.00
Aportaciones a fondos de estabilización	0.00	0.00	0.00	0.00	0.00	0.00
Z	0.00	0.00	0.00	0.00	0.00	0.00
Aportaciones a fondos de inversión y reestructura de pensiones	0.00	0.00	0.00	0.00	0.00	0.00
I	0.00	0.00	0.00	0.00	0.00	0.00
Programas de Gasto Federalizado (Gobierno Federal)	0.00	0.00	0.00	0.00	0.00	0.00
Gasto Federalizado	0.00	0.00	0.00	0.00	0.00	0.00
C	0.00	0.00	0.00	0.00	0.00	0.00
Participaciones a entidades federativas y municipios	0.00	0.00	0.00	0.00	0.00	0.00
D	0.00	0.00	0.00	0.00	0.00	0.00
Costo financiero, deuda o apoyos a	0.00	0.00	0.00	0.00	0.00	0.00



000000



MUNICIPIO DE XALTOCAN TLAXCALA
 GASTO POR CATEGORIA PROGRAMÁTICA
 Del 1 de Enero al 31 de Julio de 2022
 (Cifras en pesos)

Concepto	Egreso Aprobado (1)	Ampliaciones/Reducciones (2)	Egreso Modificado (3=1+2)	Egreso Devengado (4)	Egreso pagado (5)	Subejercicio (6=3-4)
deudores y ahorradores de la banca	0.00	0.00	0.00	0.00	0.00	0.00
H Aduenos de ejercicios fiscales anteriores	0.00	0.00	0.00	0.00	0.00	0.00
TOTAL DEL GASTO	42,442,340.00	0.00	42,442,340.00	30,146,228.91	26,724,080.47	12,296,111.09

Bajo protesta de decir verdad declaramos que los Estados Financieros y sus notas, son razonablemente correctos y son responsabilidad del emisor.

MED. JOSE LUIS HERNANDEZ VAQUITA
 PRESIDENTE MUNICIPAL
 C.F.I. ARTURO LOZANO SALDAÑA
 TESORERO MUNICIPAL

C. RAFAEL PEREZ LOZANO
 SINDICO MUNICIPAL



000061





000000

C. ARACELI POMEZ LOZANO
SINDICO MUNICIPAL

MED. JOSE CARLOS HERNANDEZ VAZQUEZ
PRESIDENTE MUNICIPAL
C.F.I. ARTURO LOZANO SALDAÑA
TESORERO MUNICIPAL

Bajo protesta de decir verdad declaramos que los Estados Financieros y sus notas,
son razonablemente correctos y son responsabilidad del emisor.



MUNICIPIO DE XALITOCAN TLAXCALA
PROGRAMAS Y PROYECTOS DE INVERSIÓN
Al 31 de Julio de 2022

Actividad
Unidad de medida
Meta programada
Meta real
Avance

Indicador	Unidad de medida	Meta programada	Meta real
INDICE DELICTIVO	PORCENTAJE	0.000	100.000
COBERTURA DE SEGURIDAD PUBLICA	PORCENTAJE	0.000	100.000
PORCENTAJE DE PERSONAL COMPETENTE	PORCENTAJE	0.000	100.000
PORCENTAJE DE PERSONAL EQUIPADO	PORCENTAJE	0.000	100.000
PORCENTAJE DE CONFLICTOS RESUELTOS POR LA CONSILIACION	PORCENTAJE	0.000	100.000
PORCENTAJE DE RECORRIDOS REALIZADOS	PORCENTAJE	0.000	100.000
PORCENTAJE DE REACTOS DE ENERGIA ELECTRICA PAGADO	PORCENTAJE	195.000	100.000
PORCENTAJE DE ADIESTRAMIENTO	PORCENTAJE	0.000	100.000
PORCENTAJE DE UNIFORMES ENTREGADOS	PORCENTAJE	0.000	100.000
PORCENTAJE A MANTENIMIENTO A UNIDADES DE SEGURIDAD PUBLICA	PORCENTAJE	0.000	100.000
PORCENTAJE DE CONTENIOS	PORCENTAJE	0.000	100.000
PORCENTAJE DE INFORMES REALIZADOS	PORCENTAJE	0.000	100.000
PORCENTAJE DE POBLACION ATENDIDA	PORCENTAJE	0.000	100.000
PORCENTAJE DE COBERTURA DE EVENTOS	PORCENTAJE	0.000	100.000
PORCENTAJE DE CAPACITACION AL PERSONAL	PORCENTAJE	0.000	100.000
PORCENTAJE DE EQUIPOS ENTREGADOS	PORCENTAJE	0.000	100.000
PORCENTAJE DE CAMPAÑAS REALIZADAS	PORCENTAJE	0.000	100.000
PORCENTAJE DE INICIATIVOS	PORCENTAJE	0.000	100.000
PORCENTAJE DE VERIFICACION DE ESPACIOS PUBLICOS	PORCENTAJE	0.000	100.000
PORCENTAJE DE VERIFICACION DE EVENTOS PUBLICOS	PORCENTAJE	0.000	100.000
PORCENTAJE DE EVENTOS DEPORTIVOS REALIZADOS	PORCENTAJE	0.000	100.000
PORCENTAJE DE PROMOCION CULTURAL	PORCENTAJE	0.000	100.000
PORCENTAJE DE TORNEOS DEPORTIVOS REALIZADOS	PORCENTAJE	0.000	100.000
PORCENTAJE DE MANTENIMIENTO A ESPACIOS PUBLICOS	PORCENTAJE	0.000	100.000
PORCENTAJE DE EVENTOS DE PROMOCION CULTURAL	PORCENTAJE	0.000	100.000
PORCENTAJE DE PROMOCION DE EVENTOS SOCIALES	PORCENTAJE	0.000	100.000
PORCENTAJE DE EVENTOS DE PROMOCION CULTURAL	PORCENTAJE	0.000	100.000
PORCENTAJE DE POBLACION VULNERABLE	PORCENTAJE	0.000	100.000
PORCENTAJE DE CANALIZACION DE LAS PERSONAS	PORCENTAJE	0.000	100.000
PORCENTAJE DE DESPENSAS ENTREGADAS	PORCENTAJE	0.000	100.000
PORCENTAJE DE ENTREGA DE DESPENSAS DE LECHE	PORCENTAJE	0.000	100.000
PORCENTAJE DE EVENTOS SOCIALES REALIZADOS	PORCENTAJE	0.000	100.000
PORCENTAJE DE TALLERES REALIZADOS	PORCENTAJE	0.000	100.000
PORCENTAJE DE CURSOS REALIZADOS	PORCENTAJE	0.000	100.000
PORCENTAJE DE PROYECTOS SELECCIONADOS	PORCENTAJE	0.000	100.000
PORCENTAJE DE DIFUSION DE LOS PROGRAMAS	PORCENTAJE	0.000	100.000
PORCENTAJE DE DISTRIBUCION DE PAQUETES DE ESPECIES MENORES	PORCENTAJE	0.000	100.000
PORCENTAJE DE DISTRIBUCION DE PAQUETES DE ARBOLES FRUTALES	PORCENTAJE	0.000	100.000
PORCENTAJE DE PLATICAS OTORGADAS	PORCENTAJE	0.000	100.000



300000



PORCENTAJE DE PROGRAMAS COORDINADOS	0.000	100.000
PORCENTAJE DE ATENCION A LAS TERAPIAS	0.000	100.000
TAZA DE CRECIMIENTO DE INFRAESTRUCTURA URBANA	0.000	100.000
PORCENTAJE DE PRIORIZACION DE OBRAS	0.000	0.000
PORCENTAJE DE OBRAS EJECUTADAS	0.000	100.000
PORCENTAJE DE EXPEDIENTES REALIZADOS	0.000	100.000
PORCENTAJE DE LA ELABORACION DE PROYECTOS	0.000	100.000
PORCENTAJE DE LICENCIAS DE FRACCIONAMIENTOS Y/O LOTIFICACIONES	0.000	100.000
PORCENTAJE DE PAVIMENTACION EN CAMINOS	0.000	100.000
PORCENTAJE DE GUARNICIONES CONSTRUIDAS	0.000	100.000
PORCENTAJE DE TECHUMBRE CONSTRUIDAS	0.000	100.000
PORCENTAJE EN LA REHABILITACION DE CALLES Y CAMINOS	0.000	100.000
PORCENTAJE DE REHABILITACION DE ESPACIOS PUBLICOS	0.000	100.000
PORCENTAJE DE AMPLIACION DE ENERGIA ELECTRICA	0.000	100.000
PORCENTAJE DE REHABILITACION DE DRENAJE SANITARIO	0.000	100.000
PORCENTAJE DE VERIFICACION DE LAS OBRAS	0.000	100.000
PORCENTAJE DE PARTICIPACION CIUDADANA	0.000	1.000
PORCENTAJE DE MANTENER ESPACIOS PUBLICOS LIMPIOS	0.000	100.000
PORCENTAJE DE CAMPAÑAS REALIZADAS	0.000	100.000
PORCENTAJE DE EVENTOS REALIZADOS	0.000	100.000
PORCENTAJE DE TERNISOS EXTENDIDOS PARA EL DERRIBO DE ARBOLES	0.000	100.000
PORCENTAJE DE MANTENIMIENTO Y REHABILITACION DE ESPACIOS PUBLICOS	0.000	100.000
PORCENTAJE DE REHABILITACION DE ALUMBRADO PUBLICO	0.000	100.000
PORCENTAJE DE MANTENIMIENTO A LAS UNIDADES DE RECOLECCION	0.000	100.000
PORCENTAJE DE RECOLECCION DE RESIDUOS SOLIDOS	0.000	100.000
PORCENTAJE DE CRECIMIENTO ECONOMICO	0.000	100.000
PORCENTAJE DE CUMPLIMIENTO DE PROYECTOS DEL PLAN MUNICIPAL DEL DESARRO	0.000	100.000
PORCENTAJE EN CUMPLIMIENTO DE ACCIONES REALIZADAS	0.000	100.000
PORCENTAJE DE CUMPLIMIENTO EN LAS SESIONES DE CABILDO	0.000	100.000
PORCENTAJE DE REVISION A LA CUENTA PUBLICA	0.000	100.000
PORCENTAJE DE OBJETIVOS CUMPLIDOS	0.000	100.000
PORCENTAJE DE ADQUISICION DE MOBILIARIOS	0.000	100.000
PORCENTAJE DE GIRAS REALIZADAS A LAS COMUNIDADES	0.000	100.000
PORCENTAJE EN LA PRESENTACION DE INFORME DE GOBIERNO	0.000	100.000
PORCENTAJE DE INTEGRACION DE LOS EXPEDIENTES LABORALES	0.000	100.000
PORCENTAJE DE EMISION DE CONSTANCIAS	0.000	100.000
PORCENTAJE DE EFICIENCIA EN LA ENTREGA DE DOCUMENTACION	0.000	100.000
PORCENTAJE DE REUNIONES REALIZADAS	0.000	100.000
PORCENTAJE DE NOTIFICACIONES REALIZADAS	0.000	100.000
PORCENTAJE DE PAGO DE DERECHOS REALIZADOS	0.000	100.000



730000



100.000	0.000	PORCENTAJE	REGISTROS DE LAS PERSONAS
100.000	0.000	PORCENTAJE	EXPEDICION DE COPIAS CERTIFICADAS
100.000	0.000	PORCENTAJE	EXPEDICION DE COPIAS SIMPLES
100.000	0.000	PORCENTAJE	REGISTROS EN LOS LIBROS
100.000	0.000	PORCENTAJE	CORRECCION DE ERRORES
100.000	0.000	PORCENTAJE	CAMPANAS DE REGULARIZACION
100.000	0.000	PORCENTAJE	INVERSION SOCIAL Y DE INFRAESTRUCTURA
100.000	0.000	PORCENTAJE	EFICIENCIA ADMINISTRATIVA
100.000	0.000	PORCENTAJE	INCREMENTO DE LA RECAUDACION
100.000	0.000	PORCENTAJE	RENDICION DE CUENTAS
100.000	0.000	PORCENTAJE	RECAUDACION DE LOS INGRESOS
100.000	0.000	PORCENTAJE	CAMPANAS REALIZADAS PARA LA RECAUDACION DE IMPUESTOS
100.000	0.000	PORCENTAJE	FINANCIAMIENTO DEL PBR
100.000	0.000	PORCENTAJE	FORMULACION DE LA CUENTA
100.000	0.000	PORCENTAJE	CUMPLIMIENTO DE ENTREGA DE LA CUENTA PUBLICA
100.000	0.000	PORCENTAJE	REQUERIMIENTOS DE AUDITORIAS ATENDIDOS
100.000	0.000	PORCENTAJE	PRESENTACION DE SOLICITUDES
100.000	0.000	PORCENTAJE	DOCUMENTACION SIN OBSERVACIONES
100.000	0.000	PORCENTAJE	EFICIENCIA EN LA ENTREGA DE PAGOS

Bajo protesta de decir verdad declaramos que los Estados Financieros y sus notas, son razonablemente correctos y son responsabilidad del emisor.

MED. JOSE LUIS HERNANDEZ VAZQUEZ
PRESIDENTE MUNICIPAL

C.F.I. ARTURO LOZANO SALDAÑA
TESORERO MUNICIPAL

C. ARACELI PEREZ LOZANO
SINDICO MUNICIPAL



590005





MUNICIPIO DE XALTOCAN
ESTADO DE OAXACA

000065



TESORERIA MUNICIPAL
AYUNTAMIENTO DE
XALTOCAN, OAX.
2021-2024

Del 1 de Enero al 31 de Julio de 2022 y 2021
(Cifras en pesos)

2022 ----- 2021

INGRESOS Y OTROS BENEFICIOS

INGRESOS DE GESTION		
IMPUESTOS	3,113,057.49	3,121,021.16
CUOTAS Y APORTACIONES DE SEGURIDAD SOCIAL	1,669,046.74	1,657,203.26
CONTRIBUCIONES DE MEJORAS	0.00	0.00
DERECHOS	39,100.17	23,587.86
PRODUCTOS DE TIPO CORRIENTE	1,314,594.21	1,416,502.99
APROVECHAMIENTOS DE TIPO CORRIENTE	90,316.37	15,227.05
INGRESOS POR VENTA DE BIENES Y PRESTACION DE SERVICIOS	0.00	0.00
	0.00	29,000.00

PART.APORT, CONV, INCENT. DERIV. D/COLAB.FISCAL, F. DIST. LE APORT, TRANSF, ASIG, SUBS Y SUBV Y P Y JUE
PART.APORT, CONV, INCENT. DERIV. D/COLAB.FISCAL, F. DIST. DE APORT
TRANSFERENCIAS, ASIGNACIONES, SUBSIDIOS Y SUBVENCIONES Y PENSIONES Y JUBILACIONES

	26,993,984.31	43,677,148.53
	26,993,984.31	43,677,148.53
	0.00	0.00

OTROS INGRESOS Y BENEFICIOS

INGRESOS FINANCIEROS
INCREMENTO POR VARIACION DE INVENTARIOS
DISMINUCION DEL EXCESO DE ESTIMACIONES POR PERDIDA O DETERIORO U OBSOLESCENCIA
DISMINUCION DEL EXCESO DE PROVISIONES
OTROS INGRESOS Y BENEFICIOS VARIOS

	0.00	0.00
	0.00	0.00
	0.00	0.00
	0.00	0.00
	0.00	0.00
	0.00	0.00

TOTAL DE INGRESOS Y OTROS BENEFICIOS

30,107,041.80 46,798,169.69

GASTOS Y OTRAS PERDIDAS

GASTOS DE FUNCIONAMIENTO
SERVICIOS PERSONALES
MATERIALES Y SUMINISTROS
SERVICIOS GENERALES

	18,186,555.68	29,738,561.09
	11,330,702.00	17,511,111.98
	2,829,477.84	5,641,220.88
	4,026,375.84	6,586,339.23

TRANSFERENCIAS, ASIGNACIONES, SUBSIDIOS Y OTRAS AYUDAS
TRANSFERENCIAS INTERNAS Y ASIGNACIONES AL SECTOR PÚBLICO
TRANSFERENCIAS AL RESTO DEL SECTOR PÚBLICO
SUBSIDIOS Y SUBVENCIONES
AYUDAS SOCIALES
PENSIONES Y JUBILACIONES
TRANSFERENCIAS A FIDEICOMISOS, MANDATOS Y CONTRATOS ANÁLOGOS
TRANSFERENCIAS A LA SEGURIDAD SOCIAL
DONATIVOS
TRANSFERENCIAS AL EXTERIOR

	1,915,639.97	2,642,675.91
	0.00	0.00
	0.00	0.00
	43,465.43	0.00
	1,872,174.54	2,642,675.91
	0.00	0.00
	0.00	0.00
	0.00	0.00
	0.00	0.00
	0.00	0.00

PARTICIPACIONES Y APORTACIONES

PARTICIPACIONES
APORTACIONES
CONVENTOS

	0.00	0.00
	0.00	0.00
	0.00	0.00



XALTOCAN
MUNICIPAL
PRESIDENCIA

ESTADO DE ACTIVIDADES
Del 1 de Enero al 31 de Julio de 2022 y 2021
(Cifras en pesos)

000057



2022 ----- 2021

INTERESES, COMISIONES Y OTROS GASTOS DE LA DEUDA PUBLICA	0.00	0.00
INTERESES DE LA DEUDA PÚBLICA	0.00	0.00
COMISIONES DE LA DEUDA PUBLICA	0.00	0.00
GASTOS DE LA DEUDA PÚBLICA	0.00	0.00
COSTO POR COBERTURAS	0.00	0.00
APOYOS FINANCIEROS	0.00	0.00
OTROS GASTOS Y PERDIDAS EXTRAORDINARIAS	0.00	0.00
ESTIMACIONES, DEPRECIACIONES, DETERIOROS, OBSOLESCENCIA Y AMORTIZACIONES	0.00	0.00
PROVISIONES	0.00	0.00
DISMINUCIÓN DE INVENTARIOS	0.00	0.00
AUMENTO POR INSUFICIENCIA DE ESTIMACIONES POR PÉRDIDA O DETRIORO U OBSOLESCENCIA.	0.00	0.00
AUMENTO POR INSUFICIENCIA DE PROVISIONES	0.00	0.00
OTROS GASTOS	0.00	0.00
INVERSIÓN PÚBLICA	0.00	16,530,838.26
INVERSION PUBLICA NO CAPITALIZABLE	0.00	16,530,838.26
TOTAL DE GASTOS Y OTRAS PÉRDIDAS	20,102,195.65	48,912,179.26
RESULTADOS DEL EJERCICIO (AHORRO/DESAHORRO).....	10,004,846.15	-2,114,009.17

Eajo protesta de decir verdad declaramos que los Estados Financieros y sus notas, son razonablemente correctos y son responsabilidad del emisor.

MED. JOSE LUIS HERNANDEZ VAZQUEZ C.F. ARTURO LOZANO SALDANA
PRESIDENTE MUNICIPAL TESORERO MUNICIPAL

C. ARACELI PEREZ LOZANO
SINDICO MUNICIPAL

ACTIVO		PASIVO	
2022	2021	2022	2021
ACTIVO CIRCULANTE			
Efectivo y equivalentes			
3,948,243.47	405,334.06	124,292.98	1,424,661.81
Derechos a recibir efectivo o equivalentes			
1,801,288.13	1,431,916.91	1,876,070.17	1,424,661.81
Derechos a recibir bienes o servicios			
7,507.31	7,507.31	0.00	0.00
Inventarios			
0.00	0.00	0.00	0.00
Almacenes			
8,352.00	8,352.00	0.00	0.00
Estimación por pérdida o deterioro de activos circulantes			
0.00	0.00	0.00	0.00
Otros activos circulantes			
5,765,740.91	1,853,110.28	0.00	0.00
TOTAL DE ACTIVOS CIRCULANTES			
10,427,419.83	20,265,259.96	1,558,954.79	5,511,009.71
ACTIVO NO CIRCULANTE			
Inversiones financieras a largo plazo			
0.00	0.00	0.00	0.00
Derechos a recibir efectivo o equivalentes a largo plazo			
0.00	0.00	0.00	0.00
Equivalentes a largo plazo			
15,925,480.34	6,039,343.86	0.00	0.00
Bienes inmuebles, infraestructura y construcciones en proceso			
14,520,167.02	14,362,270.24	0.00	0.00
Bienes muebles			
144,809.00	144,809.00	0.00	0.00
Activos intangibles			
-281,163.14	-281,163.14	0.00	0.00
Acumulada de bienes			
0.00	0.00	0.00	0.00
Activos diferidos			
0.00	0.00	0.00	0.00
Estimación por pérdida o deterioro de activos no circulantes			
0.00	0.00	0.00	0.00
Otros activos no circulantes			
30,309,293.22	20,265,259.96	1,558,954.79	5,511,009.71
TOTAL DE ACTIVOS NO CIRCULANTES			
30,309,293.22	20,265,259.96	1,558,954.79	5,511,009.71
Hacienda Pública / Patrimonio			
Hacienda Pública/Patrimonio Contribuido			
10,427,419.83	10,427,419.83	10,427,419.83	10,427,419.83
Aportaciones			
0.00	0.00	0.00	0.00
Donaciones de capital			
0.00	0.00	0.00	0.00
Actualización de la hacienda pública/patrimonio			
0.00	0.00	0.00	0.00



000003



MUNICIPIO DE XALTOCAN TLAXCALA
 ESTADO DE SITUACIÓN FINANCIERA
 Al 31 de Julio de 2022 y 2021
 (Cifras en pesos)

	2022	2021
HACIENDA PÚBLICA / PATRIMONIO GENERADO	10,131,254.59	10,131,995.62
RESULTADOS DEL EJERCICIO (AHORRO/ DESAHORRO)	10,004,846.15	-2,114,009.57
RESULTADOS DE EJERCICIOS ANTERIORES	10,131,408.44	12,246,005.19
REVALUOS	0.00	0.00
RESERVAS	0.00	0.00
RECTIFICACIONES DE RESULTADOS DE EJERCICIOS ANTERIORES	0.00	0.00
EXCESO O INSUFICIENCIA EN LA ACTUALIZACIÓN DE LA HACIENDA PÚBLICA/ PATRIMONIO	0.00	0.00
RESULTADO POR POSICIÓN MONETARIA	0.00	0.00
RESULTADO POR TENENCIA DE ACTIVOS MONETARIOS	0.00	0.00
TOTAL HACIENDA PÚBLICA/PATRIMONIO	30,559,814.42	20,558,415.45
TOTAL DEL PASIVO Y HACIENDA PÚBLICA/PATRIMONIO	36,074,684.13	22,118,370.24

Bajo protesta de decir verdad declaramos que los Estados Financieros y sus notas, son razonablemente correctos y son responsabilidad del emisor.

MED. JOSE LUIS HERNANDEZ VAZQUEZ
 PRESIDENTE MUNICIPAL
 C.F.I. ARTURO LOZANO SALDAÑA
 TESORERO MUNICIPAL

C. ARACELI PEREZ LOZANO
 SINDICO MUNICIPAL



690000

