


MUNICIPIO DE XALTOCAN TLAXCALA
 ESTADO DE VARIACIÓN EN LA HACIENDA PÚBLICA
 Del 1 de Enero al 31 de Julio de 2022
 (Cifras en pesos)

Concepto	Hacienda Pública/ Patrimonio Contribuido	Hacienda Pública/ Patrimonio Generado de Ejercicios Ant. del Ejercicio	Hacienda Pública/ Patrimonio Generado Insuficiencia en la Actualización de la Hacienda Pública / Patrimonio /	Exceso o Insuficiencia en la Actualización de la Hacienda Pública / Patrimonio	Exceso o Insuficiencia en la Actualización de la Hacienda Pública / Patrimonio	Exceso o Insuficiencia en la Actualización de la Hacienda Pública / Patrimonio	Exceso o Insuficiencia en la Actualización de la Hacienda Pública / Patrimonio	Exceso o Insuficiencia en la Actualización de la Hacienda Pública / Patrimonio	Exceso o Insuficiencia en la Actualización de la Hacienda Pública / Patrimonio
Hacienda Pública / Patrimonio Contribuido Neto 2021	10,427,419.83								
Aportaciones	10,427,419.83								
Donaciones de Capital	0.00								
Actualización de la Hacienda Pública/Patrimonio	0.00								
Hacienda Pública / Patrimonio Generado Neto 2021		12,246,005.19	-2,114,009.57	10,131,995.62					
Resultados del Ejercicio (Ahorro/Desahorro)			-2,114,009.57						
Resultados de Ejercicios Anteriores									
Revalúos									
Reservas									
Rectificaciones de Resultados de Ejercicios Anteriores		0.00	0.00						
Exceso o Insuficiencia en la Actualización de la Hacienda Pública/Patrimonio Neto 2021				0.00					
Resultado por Posición Monetaria Monetarios				0.00					
Hacienda Pública / Patrimonio Neto Final 2021	10,427,419.83	12,246,005.19	-2,114,009.57	20,559,415.45					
Cambios en la Hacienda Pública / Patrimonio Contribuido Neto 2022	0.00			0.00					
Aportaciones	0.00			0.00					
Donaciones de Capital	0.00			0.00					
Actualización de la Hacienda Pública/Patrimonio	0.00			0.00					



000070




000072



XALISCOCAN MUNICIPIO DE XALISCOCAN TLAXCALA
PRESIDENCIA MUNICIPAL ESTADAL DE ECONOMÍA, FINANZAS Y ADMINISTRACIÓN MUNICIPAL
MUNICIPAL Al 31 de Julio de 2022 y 2023
 (Cifras en Pesos)

	Origen	Aplicación
ACTIVO	-	13,956,313.89
ACTIVO CIRCULANTE	-	3,912,280.63
EFFECTIVO Y EQUIVALENTES	-	3,542,909.41
DERECHOS A RECIBIR EFECTIVO O EQUIVALENTES	-	369,371.22
DERECHOS A RECIBIR BIENES O SERVICIOS	0.00	-
INVENTARIOS	-	-
ALMACENES	-	-
ESTIMACIÓN POR PÉRDIDA O DETERIORO DE ACTIVOS CIRCULANTES	-	-
OTROS ACTIVOS CIRCULANTES	-	-
ACTIVO NO CIRCULANTE	-	10,044,033.26
INVERSIONES FINANCIERAS A LARGO PLAZO	-	-
DERECHOS A RECIBIR EFECTIVO O EQUIVALENTES A LARGO PLAZO	-	-
BIENES INMUEBLES, INFRAESTRUCTURA Y CONSTRUCCIONES EN PROCESO	-	9,886,136.48
BIENES MUEBLES	-	157,896.78
ACTIVOS INTANGIBLES	-	-
DEPRECIACIÓN, DETERIORO Y AMORTIZACIÓN ACUMULADA DE BIENES	-	-
ACTIVOS DIFERIDOS	-	-
ESTIMACIÓN POR PÉRDIDA O DETERIORO DE ACTIVOS NO CIRCULANTES	-	-
OTROS ACTIVOS NO CIRCULANTES	-	-
PASIVO	3,952,054.92	-
PASIVO CIRCULANTE	3,952,054.92	-
CUENTAS POR PAGAR A CORTO PLAZO	3,510,546.56	-
DOCUMENTOS POR PAGAR A CORTO PLAZO	441,408.36	-
PORCIÓN A CORTO PLAZO DE LA DEUDA PÚBLICA A LARGO PLAZO	-	-
TÍTULOS Y VALORES A CORTO PLAZO	-	-
PASIVOS DIFERIDOS A CORTO PLAZO	-	-
FONDOS Y BIENES DE TERCEROS EN GARANTÍA Y/O ADMINISTRACIÓN A CORTO PLAZO	-	-
PROVISIONES A CORTO PLAZO	-	-
OTROS PASIVOS A CORTO PLAZO	-	-
PASIVO NO CIRCULANTE	-	-
CUENTAS POR PAGAR A LARGO PLAZO	-	-
DOCUMENTOS POR PAGAR A LARGO PLAZO	-	-
DEUDA PÚBLICA A LARGO PLAZO	-	-
PASIVOS DIFERIDOS A LARGO PLAZO	-	-
FONDOS Y BIENES DE TERCEROS EN GARANTÍA Y/O ADMINISTRACIÓN A LARGO PLAZO	-	-
PROVISIONES A LARGO PLAZO	-	-
HACIENDA PÚBLICA/ PATRIMONIC	10,004,258.97	-

000073




MUNICIPIO DE XALISCO OAXACA
PRESIDENTE MUNICIPAL
ESTADO DE CAMBIOS EN LA SITUACIÓN FINANCIERA
al 31 de Julio de 2022 y 2021
(Cifras en pesos)

	Origen	Aplicación
HACIENDA PUBLICA/PATRIMONIO CONTRIBUIDO	-	-
APORTACIONES	-	-
DONACIONES DE CAPITAL	-	-
ACTUALIZACIÓN DE LA HACIENDA PÚBLICA/PATRIMONIO	-	-
HACIENDA PUBLICA /PATRIMONIO GENERADO	16,004,258.97	-
RESULTADOS DEL EJERCICIO (AFORRO/ DESAHORRO)	12,118,855.72	-
RESULTADOS DE EJERCICIOS ANTERIORES	-	2,114,596.75
REVALÚOS	-	-
RESERVAS	-	-
RECTIFICACIONES DE RESULTADOS DE EJERCICIOS ANTERIORES	-	-
EXCESO O INSUFICIENCIA EN LA ACTUALIZACIÓN DE LA HACIENDA PUBLICA/ PATRIMONIO	-	-
RESULTADO POR POSICIÓN MONETARIA	-	-
RESULTADO POR TENENCIA DE ACTIVOS NO MONETARIOS	-	-

Bajo protesta de decir verdad declaramos que los Estados Financieros y sus notas, son razonablemente correctos y son responsabilidad del emisor.

MED. JOSE LUIS HERNANDEZ VAZQUEZ PRESIDENTE MUNICIPAL	C.F.I. ARTURO LOZANO SALDAÑA TESORERO MUNICIPAL
--	--

C. ARACELI PEREZ LOZANO
SINDICO MUNICIPAL



XALTOCAN

PRESIDENCIA MUNICIPAL

MUNICIPIO DE XALTOCAN TLAXCALA

ESTADO DE FLUJOS DE EFECTIVO
al 31 de Julio de 2022 y 2021
(Cifras en pesos)

0000074



TESORERIA MUNICIPAL
AYUNTAMIENTO DE
XALTOCAN, TLAX.
2021-2024

Concepto	2022	2021
FLUJOS DE EFECTIVO DE LAS ACTIVIDADES DE OPERACIÓN		
ORIGEN		
IMPUESTOS	30,107,041.80	46,798,135.62
CUOTAS Y APORT. DE SEGURIDAD SOCIAL	1,659,046.74	1,637,203.26
CONTRIBUCIONES DE MEJORAS	0.00	0.00
DERECHOS	39,105.17	23,037.58
PRODUCTOS	1,314,554.21	1,416,502.99
APROVECHAMIENTOS	90,316.37	15,193.26
INGRESOS POR VENTAS DE BIENES,	0.00	0.00
PRESTACIÓN DE SERVICIOS Y OTROS INGRESOS	0.00	29,000.00
PARTICIPACIONES, APORTACIONES, CONVENIOS,		
INCENTIVOS DERIV. DE LA COLAB. FISCAL Y		
FONDOS DIST. DE APORT		
TRANSFERENCIAS, ASIGNACIONES, SUBSIDIOS		
Y SUBVENCIONES, Y PENSIONES Y		
JUBILACIONES	0.00	0.00
OTROS ORIGENES DE OPERACIÓN		
APLICACIÓN		
SERVICIOS PERSONALES	0.00	0.00
MATERIALES Y SUMINISTROS	20,061,037.12	32,400,481.00
SERVICIOS GENERALES	11,330,702.00	17,511,111.98
TRANSF.INT.Y ASIG.AL SECTOR PÚBLICO	2,818,849.95	5,660,360.88
TRANSF.AL RESTO DEL SECTOR PÚBLICO	4,025,595.84	6,586,328.23
SUBSIDIOS Y SUBVENCIONES	0.00	0.00
AYUDAS SOCIALES	0.00	0.00
PENSIONES Y JUBILACIONES	0.00	0.00
TRANSF. A FID.MANDATOS Y OTROS ANÁLOGOS	43,465.43	0.00
TRANSFERENCIAS A SEGURIDAD SOCIAL	1,842,033.90	2,642,679.91
DONATIVOS	0.00	0.00
TRANSFERENCIAS AL EXTERIOR	0.00	0.00
PARTICIPACIONES	0.00	0.00
APORTACIONES	0.00	0.00
CONVENIOS	0.00	0.00
OTRAS APLICACIONES DE OPERACIÓN	0.00	0.00
FLUJOS NETOS DE EFECTIVO POR		
ACTIVIDADES DE OPERACIÓN	10,646,004.68	14,397,654.62

000075

MUNICIPIO DE XANTOCCAN TLAXCALA

XANTOCCAN
PRESIDENCIA MUNICIPAL



ESTADO DE FLUJOS DE EFECTIVO
de Enero al 31 de Julio de 2022 y 2021
(Cifras en pesos)

TESORERIA MUNICIPAL
AYUNTAMIENTO DE
XANTOCCAN, TLAX.
2021-2024

Concepto 2022 2021

FLUJOS DE EFECTIVO DE LAS ACTIVIDADES DE INVERSIÓN

ORIGEN	0.00	0.00
BIENES INMUEBLES, INFRAESTRUCTURA Y CONSTRUCCIONES EN PROCESO	0.00	0.00
BIENES MUEBLES	0.00	0.00
OTROS ORIGENES DE INVERSIÓN	0.00	0.00
APLICACIÓN	0.00	0.00
BIENES INMUEBLES, INFRAESTRUCTURA Y CONSTRUCCIONES EN PROCESO	6,553,043.35	15,793,446.50
BIENES MUEBLES	6,505,145.57	13,858,671.52
OTRAS APLICACIONES DE INVERSIÓN	1,7,896.78	1,934,774.98
FLUJOS NETOS DE EFECTIVO POR ACTIVIDADES DE INVERSIÓN	0.00	0.00
	-5,663,043.35	-15,793,446.50

FLUJOS DE EFECTIVO DE LAS ACTIVIDADES DE FINANCIAMIENTO

ORIGEN	7,376,541.76	14,943,226.12
ENDEUDAMIENTO NETO	0.00	0.00
INTERNO	0.00	0.00
EXTERNO	0.00	0.00
OTROS ORIGENES DE FINANCIAMIENTO	7,376,541.76	14,943,226.12
APLICACIÓN	7,216,593.68	14,898,605.01
SERVICIOS DE LA DEUDA	0.00	0.00
INTERNO	0.00	0.00
EXTERNO	0.00	0.00
OTRAS APLICACIONES DE FINANCIAMIENTO	7,216,593.68	14,898,605.01
FLUJOS NETOS DE EFECTIVO POR ACTIVIDADES DE FINANCIAMIENTO	159,948.08	44,621.11

000078



MUNICIPIO DE ALTOCAN TLAXCALA
 DEL ESTADO DE TLAXCALA
 Del 1 de Enero al 31 de Julio de 2022 y 2021
 (Cifras en Pesos)

Concepto	2022	2021
Incremento/Disminución Neta en el Efectivo y Equivalentes al Efectivo	3,542,909.41	-1,351,170.77
Efectivo y Equivalentes al Efectivo al Inicio del Ejercicio	403,334.06	1,756,504.83
Efectivo y Equivalentes al Efectivo al Final del Ejercicio	3,948,243.47	405,334.06

Bajo protesta de decir verdad declaramos que los Estados Financieros y sus notas, son razonablemente correctos y son responsabilidad del emisor.

MED. JOSE LUIS HERNANDEZ VAZQUEZ
 PRESIDENTE MUNICIPAL

C.F.I. ARTURO LOZANO SALDAÑA
 TESOFERO MUNICIPAL

C. ARACELI FEREZ LOZANO
 SINDICO MUNICIPAL

000077

MUNICIPIO DE XALTUCCAN TLAXCALA



INFORME SOBRE PASIVOS CONTINGENTES
Al 31 de Julio de 2022
(Cifras en pesos)



Bajo protesta de decir verdad declaramos que los Estados financieros y sus notas,
son razonablemente correctos y son responsabilidad del emisor.

MED. JOSE LUIS HERNANDEZ VAZQUEZ
PRESIDENTE MUNICIPAL

C.F.I. ARTURO LOZANO SALDANA
TESORERO MUNICIPAL

C. ARACELI PEREZ LOZANO
SINDICO MUNICIPAL

ESTADO ANALÍTICO DEL ACTIVO
Enero al 31 de Julio de 2022
(Cifras en pesos)



Concepto	1	2	3	Saldo final 4=(1+2-3)	Variación del periodo 5=(4-1)
ACTIVO	22,118,370.24	73,874,331.71	65,918,081.82	36,074,684.13	13,956,313.89
ACTIVO CIRCULANTE	1,853,110.28	69,630,362.05	65,918,081.82	5,765,390.91	3,912,280.63
EFFECTIVO Y EQUIVALENTES	405,334.06	31,483,553.35	33,940,674.15	3,948,243.47	3,542,909.41
DERECHOS A RECIBIR EFECTIVO O EQUIVALENTES	1,431,916.91	32,346,778.69	31,977,407.67	1,801,288.13	369,371.22
DERECHOS A RECIBIR BIENES O SERVICIOS	7,507.31	0.00	0.00	7,507.31	0.00
INVENTARIOS	0.00	0.00	0.00	0.00	0.00
ALMACENES	8,352.00	0.00	0.00	8,352.00	0.00
ESTIMACIÓN POR PÉRDIDA O DETERIORO DE ACTIVOS CIRCULANTES	0.00	0.00	0.00	0.00	0.00
OTROS ACTIVOS CIRCULANTES	0.00	0.00	0.00	0.00	0.00
ACTIVO NO CIRCULANTE	20,265,259.96	10,044,033.25	0.00	30,309,293.22	10,044,033.26
INVERSIONES FINANCIERAS A LARGO PLAZO	0.00	0.00	0.00	0.00	0.00
DERECHOS A RECIBIR EFECTIVO O EQUIVALENTES A LARGO PLAZO	0.00	0.00	0.00	0.00	0.00
BIENES INMUEBLES, INFRAESTRUCTURA Y CONSTRUCCIONES EN PROCESO	6,039,343.86	9,886,136.43	0.00	15,925,480.34	9,886,136.48
BIENES MUEBLES	14,362,270.24	157,896.75	0.00	14,520,167.02	157,896.78
ACTIVOS INTANGIBLES	144,809.00	0.00	0.00	144,809.00	0.00
DEPRECIACIÓN, DETERIORO Y AMORTIZACIÓN ACUMULADA DE BIENES	-281,163.14	0.00	0.00	-281,163.14	0.00
ACTIVOS DIFERIDOS	0.00	0.00	0.00	0.00	0.00
ESTIMACIÓN POR PÉRDIDA O DETERIORO DE ACTIVOS NO CIRCULANTES	0.00	0.00	0.00	0.00	0.00
OTROS ACTIVOS NO CIRCULANTES	0.00	0.00	0.00	0.00	0.00

Bajo protesta de decir verdad declaramos que los Estados Financieros y sus notas, son razonablemente correctos y son responsabilidad del emisor.

000079



MED. JOSÉ LUIS HERNÁNDEZ VAZ, EZ
PRESIDENTE MUNICIPAL

C. F. I. ARTURO LOZANO SALDANA
TESORERO MUNICIPAL

C. ARACELI PIRAZ LOZANO
SINDICO MUNICIPAL



MUNICIPIO DE XALTOCAN
ESTADO ANALÍTICO DE LA DEUDA Y OTROS PASIVOS
 Del 1 de Enero al 31 de Julio de 2022
 (Cifras en Pesos)

MUNICIPIO DE XALTOCAN TLAXCALA

0000000



Moneda de Institución o Saldo Inicial Saldo Final
 Concatación País Acreedor del Periodo del Periodo

DEUDA PÚBLICA:

DENOMINACIÓN DE LAS DEUDAS	Moneda de Concatación	Institución o País Acreedor	Saldo Inicial del Periodo	Saldo Final del Periodo
DEUDA INTERNA				
CORTO PLAZO				
DEUDA INTERNA				
Instituciones de Crédito			0.00	0.00
Títulos y Valores			0.00	0.00
Arrendamientos financieros			0.00	0.00
DEUDA EXTERNA				
Organismos Financieros Internacionales				
Deuda Bilateral			0.00	0.00
Títulos y Valores			0.00	0.00
Arrendamientos Financieros			0.00	0.00
SUBTOTAL CORTO PLAZO			0.00	0.00
LARGO PLAZO				
DEUDA INTERNA				
Instituciones de Crédito			0.00	0.00
Títulos y Valores			0.00	0.00
Arrendamientos financieros			0.00	0.00
DEUDA EXTERNA				
Organismos Financieros Internacionales				
Deuda Bilateral			0.00	0.00
Títulos y Valores			0.00	0.00
Arrendamientos Financieros			0.00	0.00
SUBTOTAL LARGO PLAZO			0.00	0.00
OTROS PASIVOS			1,558,954.79	5,511,009.71
TOTAL DEUDA Y OTROS PASIVOS			1,558,954.79	5,511,009.71

Bajo protesta de decir verdad declaramos que los Estados Financieros y sus notas, son razonablemente correctos y son responsabilidad del emisor.

MED. JOSE LUIS HERNANDEZ VAZQUEZ PRESIDENTE MUNICIPAL
 C.F.I. ARTURO LICZANO SALDAÑA TESORERO MUNICIPAL

Rubro de Ingresos	(1) Ingreso Estimado	(2) Aplicaciones y Reducciones	(3=1+2) Ingreso Modificado	(4) Ingreso Devengado	(5) Ingreso Recaudado	(6=5-1) Diferencia
IMPUESTOS	1,603,204.00	0.00	1,603,204.00	1,669,046.74	1,602,846.74	65,842.74
CUOTAS Y APORT. DE SEGURIDAD SOCIAL	0.00	0.00	0.00	0.00	0.00	0.00
CONTRIBUCIONES DE MEJORAS	50,696.00	0.00	50,696.00	39,100.17	39,100.17	-11,595.83
DERECHOS	1,234,859.00	0.00	1,234,859.00	1,314,594.21	1,314,594.21	79,735.21
PRODUCTOS	0.00	0.00	0.00	90,316.37	90,316.37	90,316.37
APROVECHAMIENTOS	0.00	0.00	0.00	0.00	0.00	0.00
IMPUESTOS POR VENTAS DE BIENES,	30,000.00	0.00	30,000.00	0.00	0.00	-30,000.00
PRESTACION DE SERVICIOS Y OTROS INGRESOS	0.00	0.00	0.00	0.00	0.00	0.00
PARTICIPACIONES, APORTACIONES, CONVENIOS,	39,523,581.00	0.00	39,523,581.00	26,993,984.31	26,993,984.31	-12,529,596.69
INGENIEROS DERIV. DE LA COLAB. FISCAL Y						
FONDOS DIST. DE APORT						
TRANSFERENCIAS, ASIGNACIONES, SUBSIDIOS	0.00	0.00	0.00	0.00	0.00	0.00
Y SUBVENCIONES, A TENSIONES Y						
SUBSIDIOS						
IMPUESTOS DERIVADOS DE FINANCIAMIENTOS	0.00	0.00	0.00	0.00	0.00	0.00
TOTAL	42,442,340.00	0.00	42,442,340.00	30,107,041.80	30,107,041.80	0.00
Ingresos Extraordinarios						0.00



TESORERIA MUNICIPAL
AYUNTAMIENTO DE
XALTOCAN, TLAX.
2021-2024

180000.



AYUNTAMIENTO MUNICIPAL DE XALTOCAN
PRESIDENCIA MUNICIPAL

MUNICIPIO DE XALTOCAN TLAXCALA
 ESTADO ANALÍTICO DE INGRESOS
 Del 1 de Enero al 31 de Julio de 2022
 (Cifras en pesos)

Estado Analítico de Ingresos por Fuente de Financiamiento	(1) Ingreso Estimado	(2) Ampliaciones/ Reducciones	(3=1+2) Ingreso Modificado	(4) Ingreso Devengado	(5) Ingreso Recaudado	(6=5-1) Diferencia
INGRESOS DEL PODER EJECUTIVO FEDERAL O ESTATAL Y DE LOS MUNICIPIOS	42,412,340.00	0.00	42,412,340.00	30,107,041.80	30,107,041.80	-12,305,298.20
IMPUESTOS	1,603,204.00	0.00	1,603,204.00	1,669,046.74	1,669,046.74	65,842.74
CUOTAS Y APORT. DE SEGURIDAD SOCIAL	0.00	0.00	0.00	0.00	0.00	0.00
CONTRIBUCIONES DE MEJORAS	50,696.00	0.00	50,696.00	39,100.17	39,100.17	-11,595.83
DERECHOS	0.00	0.00	0.00	0.00	0.00	0.00
APROVECHAMIENTOS	0.00	0.00	0.00	0.00	90,316.37	90,316.37
PARTICIPACIONES, APORTACIONES, CONVENIOS, INCENTIVOS DERIV. DE LA COLAB. FISCAL Y FONDOS DIST. DE APORT	39,523,581.00	0.00	39,523,581.00	26,993,984.31	26,993,984.31	-12,529,596.69
TRANSFERENCIAS, ASIGNACIONES, SUBSIDIOS Y SUBVENCIONES, Y PENSIONES Y JUBILACIONES	0.00	0.00	0.00	0.00	0.00	0.00
INGRESOS DE LOS ENTES PÚBLICOS DE LOS PODERES LEGISLATIVO Y JUDICIAL, DE LOS ÓRGANOS AUTÓNOMOS Y DEL SECTOR PARAESTATAL O PARAMUNICIPAL, ASÍ COMO DE LAS EMPRESAS PRODUCTIVAS DEL ESTADO	0.00	0.00	0.00	0.00	0.00	0.00
CUOTAS Y APORT. DE SEGURIDAD SOCIAL	0.00	0.00	0.00	0.00	0.00	0.00
PRODUCTOS	0.00	0.00	0.00	0.00	0.00	0.00
INGRESOS POR VENTAS DE BIENES,	0.00	0.00	0.00	0.00	0.00	0.00
PRESTACIÓN DE SERVICIOS Y OTROS INGRESOS	0.00	0.00	0.00	0.00	0.00	0.00
TRANSFERENCIAS, ASIGNACIONES, SUBSIDIOS Y SUBVENCIONES, Y PENSIONES Y JUBILACIONES	0.00	0.00	0.00	0.00	0.00	0.00



280000




MUNICIPIO DE XALTOCAN TLAXCALA
 ESTADO ANALITICO DE INGRESOS
 Del 1 de Enero al 31 de Julio de 2022
 (Cifras en pesos)

Estado Analítico de Ingresos por Fuente de Financiamiento	(1) Ingreso Estimado	(2) Ampliaciones/ Reducciones	(3=1+2) Ingreso Modificado	(4) Ingreso Devengado	(5) Ingreso Recaudado	(6=5-1) Diferencia
INGRESOS DERIVADOS DE FINANCIAMIENTO	0.00	0.00	0.00	0.00	0.00	0.00
INGRESOS DERIVADOS DE FINANCIAMIENTOS	0.00	0.00	0.00	0.00	0.00	0.00
TOTAL	42,412,340.00	0.00	42,412,340.00	30,107,041.80	30,107,041.80	0.00
=====						
Ingresos Excedentes						0.00

Bajo protesta de decir verdad declaramos que los Estados Financieros y sus notas son razonablemente correctos y son responsabilidad del emisor

MED. JOSE MIGUEL HERRERA VAZQUEZ PRESIDENTE MUNICIPAL
 C. F. I. ARTURO LOZANO SALDANA TESORERO MUNICIPAL

C. ARACELI PEREZ LOZANO
 SINDICO MUNICIPAL



880030

MUNICIPIO DE XALTOCAN TLAXCALA
 ESTADO ANALITICO DEL EJERCICIO DEL PRESUPUESTO DE EGRESOS
 CLASIFICACION ADMINISTRATIVA
 Del 1 de Enero al 31 de Julio de 2022
 (Cifras en pesos)

Concepto	Egreso Aprobado (1)	Ampliaciones/Reducciones (2)	Egreso Modificado (3=1+2)	Egreso Devengado (4)	Egreso Pagado (5)	Subejercicio (6=3-4)
3	42,442,340.00	0.00	42,442,340.00	30,146,228.91	26,724,080.47	12,296,111.09
3.1	42,442,340.00	0.00	42,442,340.00	30,146,228.91	26,724,080.47	12,296,111.09
3.1.1	42,442,340.00	0.00	42,442,340.00	30,146,228.91	26,724,080.47	12,296,111.09
3.1.1.1	0.00	0.00	0.00	19,658.52	19,658.52	-19,658.52
RAMO GENERAL	0.00	0.00	0.00	19,658.52	19,658.52	-19,658.52
PRESIDENCIA	9,133,477.94	0.00	9,133,477.94	1,487,576.15	1,487,576.15	7,645,901.79
SINDICATURA	535,849.60	0.00	535,849.60	250,101.00	250,101.00	285,748.60
REGISTROS	1,998,628.80	0.00	1,998,628.80	1,158,353.65	1,158,353.65	840,275.15
TESORERIA	4,692,636.92	0.00	4,692,636.92	2,121,543.58	2,121,543.58	2,571,093.34
SECRETARIA H. AYUNTAMIENTO	665,438.40	0.00	665,438.40	430,232.06	430,232.06	235,206.34
OBRAS PUBLICAS	6,818,106.37	0.00	6,818,106.37	6,305,454.27	5,024,464.36	1,283,642.01
SEGURIDAD PUBLICA	4,885,837.90	0.00	4,885,837.90	3,040,168.57	3,040,168.53	1,845,669.37
SERVICIOS PUBLICOS MUNICIPALES	5,812,641.78	0.00	5,812,641.78	2,483,011.06	2,483,011.06	3,329,627.72
PROTECCION CIVIL	497,400.00	0.00	497,400.00	460,323.17	460,323.17	29,076.83
DEPORTES	308,457.60	0.00	308,457.60	224,169.63	224,169.63	84,287.97
CULTURA	202,910.40	0.00	202,910.40	162,857.68	162,857.68	40,052.72
ECOLOGIA	194,884.80	0.00	194,884.80	106,829.59	106,829.59	88,055.21
REGISTRO CIVIL	291,376.92	0.00	291,376.80	379,184.55	379,154.55	-87,970.75
PLANIFICACION	0.00	0.00	0.00	117,026.00	117,826.00	-117,826.00
COMUNALORIA	561,079.20	0.00	561,079.20	243,853.08	243,853.08	317,226.12
JURIDICO	306,213.60	0.00	306,213.60	114,626.00	114,626.00	191,587.60
INFORMÁTICA	0.00	0.00	0.00	0.00	0.00	0.00
COMUNICACION SOCIAL	408,053.49	0.00	408,053.49	184,930.00	184,440.00	223,123.49
MINISTERIO PÚBLICO	0.00	0.00	0.00	0.00	0.00	0.00
DIF MUNICIPAL	1,277,234.40	0.00	1,277,234.40	1,062,277.11	1,056,383.51	214,951.29
COMISIONES DE AGUA POTABLE	0.00	0.00	0.00	0.00	0.00	0.00
ACCESO A LA INFORMACION	219,991.20	0.00	219,991.20	143,231.38	143,231.38	76,759.82
GESTION Y DESARROLLO	0.00	0.00	0.00	0.00	0.00	0.00
JUEZ MUNICIPAL	381,110.40	0.00	381,110.40	216,754.00	216,754.00	164,356.40
PARQUE VEHICULAR	108,504.00	0.00	108,504.00	56,566.00	56,566.00	51,938.00
CRONISTA	88,466.40	0.00	88,466.40	47,764.00	47,764.00	40,702.40
COMERCIO	422,188.80	0.00	422,188.80	223,240.00	223,240.00	198,948.80
DELEGADO XALTOCAN	167,752.00	0.00	167,752.00	136,213.61	136,213.61	31,538.39
PC ACUICULTORATEPEC	272,664.00	0.00	272,664.00	920,439.33	920,407.48	-647,775.33
PC CUARTA	284,664.00	0.00	284,664.00	1,415,458.44	1,412,802.51	-1,130,708.44
PC HUANUCOLOTEPEC	296,664.00	0.00	296,664.00	741,933.36	741,933.36	-445,269.36
PC TMS MESAS	272,664.00	0.00	272,664.00	509,132.05	309,561.52	-199,570.53
PC TLEXOPA	284,664.00	0.00	284,664.00	799,600.54	791,280.56	-88,319.98
PC TLATLAHUQUITEPEC	284,664.00	0.00	284,664.00	1,126,936.15	1,117,769.99	-108,166.16
PC TOPILCO	296,664.00	0.00	296,664.00	2,212,494.28	2,198,153.49	-144,340.79

430000





000005



MUNICIPIO DE XALTOCAN TLAXCALA
 ESTADO ANALITICO DEL EJERCICIO DEL PRESUPUESTO DE EGRESOS
 CLASIFICACIÓN ADMINISTRATIVA
 Del 1 de Enero al 31 de Julio de 2022
 (Cifras en pesos)

Concepto	Egreso (1)	Ampliaciones/ Reducciones (2)	Egreso Modificado (3=1+2)	Egreso Devengado (4)	Egreso Pagado (5)	Subejercicio (6=3-4)
INSTANCIA MUNICIPAL DE LA MUJER	276,566.40	0.00	276,566.40	143,703.00	143,703.00	132,863.40
AUX MEDICION DE PREDIOS	0.00	0.00	0.00	0.00	0.00	0.00
EXPRESIDENTE	0.00	0.00	0.00	0.00	0.00	0.00
DESARROLLO MUNICIPAL	194,884.80	0.00	194,884.80	70,265.00	70,265.00	124,619.80
TOTAL DEL GASTO	42,442,340.00	0.00	42,442,340.00	20,146,228.91	26,724,080.47	12,296,111.09

Bajo protesta de decir verdad declaramos que los Estados Financieros y sus notas, son razonablemente correctos y son responsabilidad del emisor.

MED. JOSE LUIS HERNANDEZ VAZQUEZ
 PRESIDENTE MUNICIPAL
 C. P. ARTURO LOZANO SALDAÑA
 TESORERO MUNICIPAL

C. APACELI PEREZ LOZANO
 SINDICO MUNICIPAL

ESTADO ANALÍTICO DEL EJERCICIO DEL PRESUPUESTO DE EGRESOS
 CLASIFICACIÓN ECONÓMICA (POR TIPO DE GASTO)
 Del 1 de Enero al 31 de Julio de 2022
 (Cifras en pesos)

Concepto	Egreso Aprobado (1)	Ampliaciones/Reducciones (2)	Egreso Modificado (3=1+2)	Egreso Devengado (4)	Egreso Pagado (5)	Subejercicio (6=3-4)
1 GASTO CORRIENTE	35,425,694.47	0.00	35,425,694.47	20,102,195.65	20,061,037.12	15,323,498.82
2 GASTO DE CAPITAL	7,016,645.53	0.00	7,016,645.53	10,044,033.26	6,663,043.35	-3,027,387.72
3 AMORTIZACIÓN DE LA DEUDA Y DISMINUCIÓN DE PASIVOS	0.00	0.00	0.00	0.00	0.00	0.00
4 PENSIONES Y JUBILACIONES	0.00	0.00	0.00	0.00	0.00	0.00
5 PARTICIPACIONES	0.00	0.00	0.00	0.00	0.00	0.00
TOTAL DEL GASTO	42,442,340.00	0.00	42,442,340.00	30,146,228.91	26,724,080.47	12,296,111.99

Bajo protesta de decir verdad declaramos que los Estados Financieros y sus notas son razonablemente correctos y son responsabilidad del emisor.

MED. JOSE LUIS HERNANDEZ VAZQUEZ
 PRESIDENTE MUNICIPAL
 C.F.I. ARTURO LOZANO SALDANA
 TESORERO MUNICIPAL

C. ARACELI PEREZ LOZANO
 SINDICO MUNICIPAL



980030




ESTADO ANALITICO DEL EJERCICIO DEL PRESUPUESTO DE EGRESOS
 CLASIFICACIÓN POR OBJETO DEL GASTO (CAPÍTULO Y CONCEPTO)
 Del 1 de Enero al 31 de Julio de 2022
 (Cifras en pesos)

Concepto	Egreso Aprobado (1)	Ampliaciones/Reducciones (2)	Egreso Modificado (3=1-2)	Egreso Devengado (4)	Egreso Pagado (5)	Subejercicio (6=3-4)
1 SERVICIOS PERSONALES	24,749,369.92	0.00	11,330,702.00	11,330,702.00	13,418,667.92	
1.1 REMUNER. AL PERS. D/CARÁCTER PERMANENTE	22,582,744.00	0.00	10,741,396.00	10,741,396.00	11,841,348.00	
1.2 REMUNER. A/PERSONAL D/TRANSITO	0.00	0.00	0.00	0.00	0.00	
1.3 REMUNERACIONES ADICIONALES Y ESPECIALES	2,066,625.92	0.00	2,066,625.92	589,306.00	1,477,319.92	
1.4 SEGURIDAD SOCIAL	0.00	0.00	0.00	0.00	0.00	
1.5 OTRAS PRESTACIONES SOCIALES Y ECONÓMICAS	100,000.00	0.00	100,000.00	0.00	100,000.00	
1.6 PREVISIONES	0.00	0.00	0.00	0.00	0.00	
1.7 PAGO DE ESTIMULOS A SERVIDORES PÚBLICOS	0.00	0.00	0.00	0.00	0.00	
2 MATERIALES Y SUMINISTROS	3,769,960.67	0.00	3,769,960.61	2,829,477.84	2,818,849.55	940,482.77
2.1 MAT. MTON, EMIS. D/DOCTOS Y ART. OFIC.	86,465.74	0.00	896,465.74	579,960.42	579,894.77	316,705.32
2.2 ALIMENTOS Y UTENSILIOS	49,136.29	0.00	49,136.29	217,365.82	168,229.53	-168,229.53
2.3 MAT. PRIMAS Y MAT. D/PROD. Y COMERC.	0.00	0.00	0.00	0.00	0.00	0.00
2.4 MATERIALES Y ART. D/CONSTR. DE REPAR.	279,089.45	0.00	279,089.45	479,480.29	479,077.13	-200,392.84
2.5 PRODUCTOS QUIM. FARMAC. Y DE LABORATORIO	76,435.48	0.00	76,435.48	159,404.32	159,404.32	0.00
2.6 COMBUSTIBLES, LUBRICANTES Y ADITIVOS	2,237,591.93	0.00	2,292,391.93	1,245,122.85	1,255,635.77	1,047,269.08
2.7 VEST. BLANCOS, PREND. D/PROT. Y MAQ. DEP.	34,336.00	0.00	34,336.00	4,147.00	4,147.00	30,189.00
2.8 MATERIALES Y SUMINIST. P/SEG. PÙB.	11,610.00	0.00	31,810.00	117,874.86	117,874.86	-86,264.86
2.9 HERRAMIENTAS, REPARAC. Y ACCES MENORES	110,495.72	0.00	110,495.72	26,120.28	26,120.28	84,375.44
3 SERVICIOS GENERALES	5,423,557.66	0.00	5,423,557.66	4,026,375.84	4,025,985.84	1,397,181.82
3.1 SERVICIOS BÁSICOS	2,763,539.91	0.00	2,763,539.91	1,713,853.73	1,713,463.73	1,049,686.18
3.2 SERVICIOS DE ARRENDAMIENTO	12,062.50	0.00	12,062.50	225,624.00	225,624.00	-213,561.50
3.3 SERV. PROF. CIEN. TECN. Y OTROS SERVICIOS	197,576.02	0.00	197,576.02	207,414.17	207,414.17	-9,838.15
3.4 SERVICIOS FINAN. BANC. Y OTROS SERVICIOS	0.00	0.00	29.00	29.00	29.00	-29.00
3.5 SERV. D/INST. REPAR. MANTO Y CONSERVACION	1,484,838.58	0.00	1,484,838.58	698,720.15	698,118.43	786,118.43
3.6 SERVICIOS DE COMUNIC. SOCIAL Y PUBLICIDAD	205,143.09	0.00	205,143.09	109,612.32	109,612.32	95,530.77
3.7 SERVICIOS DE TRASLADO Y VIÁTICOS	1,797.00	0.00	1,797.00	34,499.76	34,499.76	-32,702.76
3.8 SERVICIOS OFICIALES	584,768.83	0.00	584,768.83	593,437.71	593,437.71	-8,668.88
3.9 OTROS SERVICIOS GENERALES	173,831.73	0.00	173,831.73	443,185.00	443,185.00	-269,353.27
4 TRANSFERENCIAS, SUBSIDIOS Y OTRAS AYUDAS	1,482,806.28	0.00	1,482,806.28	1,915,639.97	1,885,499.33	43,465.43
4.1 TRANSFER. INT. Y ASIG. AL SECTOR PÚBLICO	0.00	0.00	0.00	0.00	0.00	0.00
4.2 TRANSFER. AL RESTO DEL SECTOR PÚBLICO	0.00	0.00	0.00	0.00	0.00	0.00
4.3 SUBSIDIOS Y SUBVENCIONES	0.00	0.00	0.00	43,465.43	43,465.43	0.00



000007



ESTADO ANALITICO DEL EJERCICIO DEL PRESUPUESTO DE EGRESOS
 CLASIFICACIÓN POR OBJETO DEL GASTO (CAPITULO Y CONCEPTO)
 Del 1 de Enero al 31 de Julio de 2022
 (Cifras en pesos)

Concepto	Egreso Aprobado (1)	Ampliaciones/Reducciones (2)	Egreso Modificado (3=1+2)	Egreso Devengado (4)	Egreso Pagado (5)	Subejercicio (6=3-4)
AYUDAS SOCIALES	1,482,806.28	0.00	1,482,806.28	1,872,174.54	1,842,033.90	-389,368.22
4.5 PENSIONES Y JUBIACIONES	0.00	0.00	0.00	0.00	0.00	0.00
4.6 TRANSF. A FID.MANDATOS Y OTROS ANALOGOS	0.00	0.00	0.00	0.00	0.00	0.00
4.7 TRANSFERENCIAS A SEGURIDAD SOCIAL	0.00	0.00	0.00	0.00	0.00	0.00
4.8 DONATIVOS	0.00	0.00	0.00	0.00	0.00	0.00
4.9 TRANSFERENCIAS AL EXTERIOR	0.00	0.00	0.00	0.00	0.00	0.00
5 BIENES MUEBLES, INMUEBLES E INTANGIBLES	796,535.96	0.00	796,535.96	157,896.78	157,896.78	638,639.18
5.1 MOBILIARIO Y EQUIPO DE ADMINISTRACION	699,395.76	0.00	699,395.76	97,576.78	97,576.78	601,818.98
5.2 MOBILIARIO Y EQUIPO EDUC. Y RECREATIVO	3,290.00	0.00	3,290.00	0.00	0.00	3,290.00
5.3 EQUIPO E INSTRUMENTAL MED. Y D/LAB.	80,400.00	0.00	80,400.00	0.00	0.00	80,400.00
5.4 VEHICULOS Y EQUIPO DE TRANSPORTE	0.00	0.00	0.00	0.00	0.00	0.00
5.5 EQUIPO DE DEFENSA Y SEGURIDAD	0.00	0.00	0.00	60,320.00	60,320.00	-60,320.00
5.6 MAQUINARIA, OTROS EQUIPOS Y HERRAMIENTAS	13,450.20	0.00	13,450.20	0.00	0.00	13,450.20
5.7 ACTIVOS BIOLÓGICOS	0.00	0.00	0.00	0.00	0.00	0.00
5.8 BIENES INMUEBLES	0.00	0.00	0.00	0.00	0.00	0.00
5.9 ACTIVOS INTANGIBLES	0.00	0.00	0.00	0.00	0.00	0.00
6 INVERSION PUBLICA	6,220,109.57	0.00	6,220,109.57	9,880,150.48	6,505,146.57	-3,666,026.91
6.1 OBRA PÚBLICA E BIENES D/DOMINIO PÚBL.	5,970,109.57	0.00	5,970,109.57	9,770,783.10	6,389,793.27	-3,800,673.61
6.2 OBRA PÚBLICA EN BIENES PROPIOS	250,000.00	0.00	250,000.00	115,353.30	115,353.30	134,646.70
6.3 PROYECTOS PROD. Y ACC. DE FOMENTO	0.00	0.00	0.00	0.00	0.00	0.00
7 INVERSIONES FINANCIERAS Y OTRAS PROV.	0.00	0.00	0.00	0.00	0.00	0.00
7.1 INV. FOMENTO ACTIVIDADES PRODUCTIVAS	0.00	0.00	0.00	0.00	0.00	0.00
7.2 ACCIONES Y PARTICIPACIONES DE CAPITAL	0.00	0.00	0.00	0.00	0.00	0.00
7.3 COMPRA DE TITULOS Y VALORES	0.00	0.00	0.00	0.00	0.00	0.00
7.4 CONCESIÓN DE PRÉSTAMOS	0.00	0.00	0.00	0.00	0.00	0.00
7.5 INVERSIONES E/FID.MAND. Y OTROS ANALOGOS	0.00	0.00	0.00	0.00	0.00	0.00
7.6 OTRAS INVERSIONES FINANCIERAS	0.00	0.00	0.00	0.00	0.00	0.00
7.9 PROVISIONES P/CONT. Y OTR.EROG.ESPEC.	0.00	0.00	0.00	0.00	0.00	0.00
8 PARTICIPACIONES Y APORTACIONES	0.00	0.00	0.00	0.00	0.00	0.00
8.1 PARTICIPACIONES	0.00	0.00	0.00	0.00	0.00	0.00
8.3 APORTACIONES	0.00	0.00	0.00	0.00	0.00	0.00
8.5 CONVENIOS	0.00	0.00	0.00	0.00	0.00	0.00



880000

XALTOCAN
 PRESIDENCIA MUNICIPAL
 2021-2024

MUNICIPIO DE XALTOCAN TLAXCALA
 ESTADO ANALÍTICO DEL EJERCICIO DEL PRESUPUESTO DE EGRESOS
 CLASIFICACIÓN POR OBJETO DEL GASTO (CAPÍTULO Y CONCEPTO)
 Del 1 de Enero al 31 de Julio de 2022
 (Cifras en pesos)

Concepto	Egreso (1)	Ampliaciones/ Reducciones (2)	Egreso Modificado (3=1+2)	Egreso Devengado (4)	Egreso Pagado (5)	Subejercicio (6=3-4)
9 DEUDA PÚBLICA	0.00	0.00	0.00	0.00	0.00	0.00
9.1 AMORTIZACIÓN DE LA DEUDA PÚBLICA	0.00	0.00	0.00	0.00	0.00	0.00
9.2 INTERESES DE LA DEUDA PÚBLICA	0.00	0.00	0.00	0.00	0.00	0.00
9.3 COMISIONES DE LA DEUDA PÚBLICA	0.00	0.00	0.00	0.00	0.00	0.00
9.4 GASTOS DE LA DEUDA PÚBLICA	0.00	0.00	0.00	0.00	0.00	0.00
9.5 COSTO POR COBERTURAS	0.00	0.00	0.00	0.00	0.00	0.00
9.6 APOYOS FINANCIEROS	0.00	0.00	0.00	0.00	0.00	0.00
9.9 ADEUDOS DE EJERC. ANTER. (ADEFAS)	0.00	0.00	0.00	0.00	0.00	0.00
TOTAL DEL GASTO	42,442,340.00	0.00	42,442,340.00	30,146,240.91	26,724,040.47	12,296,111.09

Bajo protesta de decir verdad declaramos que los Estados Financieros y sus notas, son razonablemente correctos y son responsabilidad del emisor.

MED. JOSE LUIS HERNANDEZ VAZQUEZ
 PRESIDENTE MUNICIPAL
 C.F.I. ARTURO LOZANO SALDAÑA
 TESORERO MUNICIPAL

C. ARACELI PEREZ LOZANO
 SINDICO MUNICIPAL




000039




ESTADO ANALÍTICO DEL EJERCICIO DEL PRESUPUESTO DE EGRESOS
 CLASIFICACIÓN FUNCIONAL (FINALIDAD Y FUNCIÓN)
 Del 1 de Enero al 31 de Julio de 2022
 (Cifras en pesos)

MUNICIPIO DE XALTOCAN TLAXCALA

Concepto	Egreso (1)	Ampliaciones/ Reducciones (2)	Egreso Modificado (3=1+2)	Egreso Devengado (4)	Egreso Pagado (5)	Subjercicio (6=3-4)
1 GOBIERNO	27,707,034.25	0.00	27,707,034.25	15,394,059.22	15,358,794.29	12,312,575.03
1.1 LEGISLACIÓN	0.00	0.00	0.00	0.00	0.00	0.00
1.2 JUSTICIA	0.00	0.00	0.00	0.00	0.00	0.00
1.3 COORDINACIÓN DE LA POLÍTICA DE GOBIERNO	16,356,514.63	0.00	16,356,514.63	8,888,164.07	8,852,899.14	7,468,350.56
1.4 RELACIONES EXTERIORES	0.00	0.00	0.00	0.00	0.00	0.00
1.5 ASUNTOS FINANCIEROS Y HACENDARIOS	5,675,904.92	0.00	5,675,904.92	2,591,072.98	2,591,072.98	3,084,831.94
1.6 SEGURIDAD NACIONAL	0.00	0.00	0.00	0.00	0.00	0.00
1.7 ASUNTOS DE ORDEN PÚBLICO Y DE SEGURIDAD INTERIOR	5,383,237.90	0.00	5,383,237.90	3,540,637.62	3,540,637.62	1,842,600.28
1.8 OTROS SERVICIOS GENERALES	291,376.80	0.00	291,376.80	374,184.55	374,184.55	-82,807.75
2 DESARROLLO SOCIAL	14,735,305.75	0.00	14,735,305.75	14,752,169.69	11,365,286.18	-16,063.94
2.1 PROTECCIÓN AMBIENTAL	5,072,548.75	0.00	5,872,548.18	2,545,589.52	2,545,589.52	3,326,958.66
2.2 VIVIENDA Y SERVICIOS A LA COMUNIDAD	6,821,582.77	0.00	6,821,588.77	10,729,770.00	7,344,359.09	-3,903,790.23
2.3 SALUD	0.00	0.00	0.00	0.00	0.00	0.00
2.4 RECREACIÓN, CULTURA Y DEPORTES	0.00	0.00	0.00	0.00	0.00	0.00
2.5 EDUCACIÓN	599,834.40	0.00	599,834.40	468,367.11	468,367.11	131,467.29
2.6 PROTECCIÓN SOCIAL	0.00	0.00	0.00	0.00	0.00	0.00
2.7 OTROS ASUNTOS SOCIALES	1,441,334.90	0.00	1,441,334.90	1,012,834.06	1,006,940.46	428,500.34
3 DESARROLLO ECONÓMICO	0.00	0.00	0.00	0.00	0.00	0.00
3.1 ASUNTOS ECONÓMICOS, COMERCIALES Y LABORALES EN GENERAL	0.00	0.00	0.00	0.00	0.00	0.00
3.2 AGROPECUARIA, SILVICULTURA, PESCA Y CAZA	0.00	0.00	0.00	0.00	0.00	0.00
3.3 COMBUSTIBLES Y ENERGÍA	0.00	0.00	0.00	0.00	0.00	0.00
3.4 MINERÍA, MANUFACTURAS Y CONSTRUCCIÓN	0.00	0.00	0.00	0.00	0.00	0.00
3.5 TRANSPORTE	0.00	0.00	0.00	0.00	0.00	0.00
3.6 COMUNICACIONES	0.00	0.00	0.00	0.00	0.00	0.00
3.7 TURISMO	0.00	0.00	0.00	0.00	0.00	0.00
3.8 CIENCIA, TECNOLOGÍA E INNOVACIÓN	0.00	0.00	0.00	0.00	0.00	0.00
3.9 OTRAS INDUSTRIAS Y OTROS SECTORES ECONÓMICOS	0.00	0.00	0.00	0.00	0.00	0.00
4 OTRAS NO CLASIFICADAS EN FUNCIONES ANTERIORES	0.00	0.00	0.00	0.00	0.00	0.00



060000




MUNICIPIO DE XALTOCAN TLAXCALA
 ESTADO ANALITICO DEL EJERCICIO DEL PRESUPUESTO DE EGRESOS
 CLASIFICACION FUNCIONAL (FINALIDAD Y FUNCION)
 Del 1 de Enero al 31 de Julio de 2022
 (Cifras en pesos)

Concepto	Egreso Aprobado (1)	Ampliaciones/Reducciones (2)	Egreso modificado (3=1+2)	Egreso Devengado (4)	Ingreso Pagado (5)	Subejercicio (6=3-4)
4.1 TRANSACCIONES DE LA DEUDA PÚBLICA / COSTO FINANCIERO DE LA DEUDA	0.00	0.00	0.00	0.00	0.00	0.00
4.2 TRANSF. PARTICIP. Y APORT. ENTRE DIFERENTES NIVELES Y ORDENES DE GOBIERNO	0.00	0.00	0.00	0.00	0.00	0.00
4.3 SANEAMIENTO DEL SISTEMA FINANCIERO	0.00	0.00	0.00	0.00	0.00	0.00
4.4 ADEUDOS DE EJERCICIOS FISCALES ANTERIORES	0.00	0.00	0.00	0.00	0.00	0.00
TOTAL DEL GASTO	42,442,340.00	0.00	42,442,340.00	30,146,228.91	26,724,080.47	12,296,111.09

Bajo protesta de decir verdad declaramos que los Estados Financieros y sus notas, son razonablemente correctos y son responsabilidad del emisor.

MED. JOSE LUIS HERNANDEZ VAZQUEZ PRESIDENTE MUNICIPAL
 C.F.I. ARTURO LOZANO CALDERA TESORERO MUNICIPAL

C. ARACELI PEREZ LOZANO SINDICO MUNICIPAL



160000





000092



MUNICIPIO DE XALTOCAN TLAXCALA

ENDEUDAMIENTO NETO

Del 1 de Enero al 31 de Julio de 2022

(Cifras en pesos)

Identificación de Crédito o Instrumento	Contratación/Colocación A	Amortización B	Endeudamiento Neto C = A - B
Créditos Bancarios			
Total Créditos Bancarios	0.00	0.00	0.00
Otros Instrumentos de Deuda			
Total Otros Instrumentos de Deuda	0.00	0.00	0.00
TOTAL	0.00	0.00	0.00

Bajo protesta de decir verdad declaramos que los Estados Financieros y sus notas, son razonablemente correctos y son responsabilidad del emisor.

MED. JOSE LUIS HERNANDEZ VAZQUEZ
PRESIDENTE MUNICIPAL

C.F.I. ARTURO LOZANO SALDANA
TESORERO MUNICIPAL

C. ARACELI PERE. LOZANO
SINDICO MUNICIPAL

XALTÓCCAN
PRESIDENCIA
MUNICIPAL

INTERESES DE LA DEUDA
al 31 de Enero de 2022
(Cifras en pesos)




Identificación de Crédito o Instrumento	Revenigado	Pagado
Créditos Bancarios		
Total de Intereses de Créditos Bancarios	0.00	0.00
Otros Instrumentos de Deuda		
Total de Intereses de Otros Instrumentos de Deuda	0.00	0.00
TOTAL	0.00	0.00

Bajo protesta de decir verdad declaramos que los Estados Financieros y sus notas, son razonablemente correctos y son responsabilidad del emisor.

MED. JOSE LUIS HERNANDEZ VAZQUEZ C.F.I. ARTURO LOZANO SALDAÑA
PRESIDENTE MUNICIPAL TESORERO MUNICIPAL

C. ARACELI PEREZ LOZANO
SINDICO MUNICIPAL




FLUJO DE FONDOS
Enero al 31 de Julio de 2022
(Cifras en pesos)

Concepto	Estimado/ Aprobado	Devengado	Recaudado/ Pagado
RUBROS DE INGRESO	42,442,340.00	30,107,041.86	30,107,041.80
IMPUESTOS	1,503,204.00	1,669,046.74	1,669,046.74
CUOTAS Y APORT. DE SEGURIDAD SOCIAL	0.00	0.00	0.00
CONTRIBUCIONES DE MEJORAS	50,696.00	39,100.17	39,100.17
DERECHOS	1,234,859.00	1,314,594.21	1,314,594.21
PRODUCTOS	0.00	90,316.37	90,316.37
APROVECHAMIENTOS	0.00	0.00	0.00
INGRESOS POR VENTAS DE BIENES,	30,000.00	0.00	0.00
PRESTACIÓN DE SERVICIOS Y OTROS INGRESOS			
PARTICIPACIONES, APORTACIONES, CONVENIOS,	39,521,581.00	26,993,984.31	26,993,984.31
INCENTIVOS DERIV. DE LA COLAB. FISCAL Y			
FONDOS DIST. DE APORT	0.00	0.00	0.00
TRANSFERENCIAS, ASIGNACIONES, SUBSIDIOS			
Y SUBVENCIÓNES, Y PENSIONES Y			
JUBILACIONES			
INGRESOS DERIVADOS DE FINANCIAMIENTOS	0.00	0.00	0.00
CAPÍTULOS DE GASTO			
SERVICIOS PERSONALES	42,442,340.00	30,146,228.91	26,724,080.47
MATERIALES Y SUMINISTROS	3,749,369.90	11,330,702.00	11,330,702.00
SERVICIOS GENERALES	3,769,960.61	2,829,477.84	2,818,849.95
TRANSF.ASIG.SUBSIDIOS Y OTRAS AYUDAS	5,423,557.66	4,026,375.84	4,025,985.84
BIENES MUEBLES, INMUEBLES E INTANGIBLES	1,482,803.28	1,915,639.97	1,885,499.33
INVERSIÓN PÚBLICA	796,535.96	157,896.78	157,896.78
INVERSIONES FINANCIERAS Y OTRAS PROV.	6,220,109.57	9,886,136.48	6,505,146.57
PARTICIPACIONES Y APORTACIONES	0.00	0.00	0.00
DEUDA PÚBLICA	0.00	0.00	0.00
SUPERÁVIT/DEFICIT	0.00	-39,187.71	3,382,961.33

000094





FLUJO DE FONDOS
Enero al 31 de Julio de 2022
(Cifras en pesos)



Concepto	Estimado/ Aprobado	Devengado	Recaudado/ Pagado
NO ETIQUETADO	0.00	-39,187.11	3,382,961.33
RECURSOS FISCALES	0.00	145,479.61	151,373.21
FINANCIAMIENTOS INTERNOS	0.00	0.00	0.00
FINANCIAMIENTOS EXTERNOS	0.00	0.00	0.00
INGRESOS PROPIOS	0.00	0.00	0.00
RECURSOS FEDERALES	0.00	2,102,962.93	2,345,924.82
RECURSOS ESTATALES	0.00	-2,287,629.67	885,663.30
OTROS RECURSOS	0.00	0.00	0.00
ETIQUETADO	0.00	0.00	0.00
RECURSOS FEDERALES	0.00	0.00	0.00
RECURSOS ESTATALES	0.00	0.00	0.00
OTROS RECURSOS	0.00	0.00	0.00
SUPERÁVIT/DEFICIT	0.00	-39,187.11	3,382,961.33

Bajo protesta de decir verdad declaramos que los Estados Financieros y sus notas, son razonablemente correctos y son responsabilidad del emisor.


MED. JOSE LUIS HERNANDEZ VAZQUEZ
PRESIDENTE MUNICIPAL

C.F.I. ARTURO LOZANO SALDANA
TESORERO MUNICIPAL

C. ARACELI PEREZ LOZANO
SINDICO MUNICIPAL

MUNICIPIO DE XALTOCAN TLAXCALA
 GASTO POR CATEGORIA PROGRAMÁTICA
 Del 1 de Enero al 31 de Julio de 2022
 (Cifras en pesos)

Concepto	Egreso Aprobado (1)	Ampliaciones/Reducciones (2)	Egreso Modificado (3=1+2)	Egreso Devengado (4)	Egreso Pagado (5)	Subejercicio (6=3-4)
Programas	42,442,340.00	0.00	42,442,340.00	30,146,228.91	26,724,080.47	12,296,111.09
Subsidios: Sector Social y Privado o Entidades Federativas y Municipios	0.00	0.00	0.00	0.00	0.00	0.00
S	0.00	0.00	0.00	0.00	0.00	0.00
Sujetos a Reglas de Operación	0.00	0.00	0.00	0.00	0.00	0.00
U	0.00	0.00	0.00	0.00	0.00	0.00
Otros Subsidios	0.00	0.00	0.00	0.00	0.00	0.00
Empenno de las Funciones	36,766,435.02	0.00	36,766,435.08	27,555,155.93	24,133,007.49	9,211,279.15
E	13,588,331.68	0.00	13,588,331.68	7,941,612.86	7,935,719.26	5,646,718.82
B	0.00	0.00	0.00	0.00	0.00	0.00
Provisión de Bienes Públicos	0.00	0.00	0.00	0.00	0.00	0.00
P	16,356,514.63	0.00	16,356,514.63	8,888,164.07	8,852,899.14	7,468,350.56
Planeación, seguimiento y evaluación de políticas públicas	0.00	0.00	0.00	0.00	0.00	0.00
F	0.00	0.00	0.00	0.00	0.00	0.00
Promoción y fomento	0.00	0.00	0.00	0.00	0.00	0.00
G	0.50	0.00	0.50	0.00	0.00	0.50
Regulación y supervisión	0.00	0.00	0.00	0.00	0.00	0.00
A	0.00	0.00	0.00	0.00	0.00	0.00
Funciones de las Fuerzas Armadas (Únicamente Gobierno Federal)	0.00	0.00	0.00	0.00	0.00	0.00
R	0.00	0.00	0.00	0.00	0.00	0.00
Específicos	0.00	0.00	0.00	0.00	0.00	0.00
K	6,821,588.77	0.00	6,821,588.77	10,725,370.06	7,344,389.05	-3,903,790.23
Proyectos de Inversión	5,675,904.92	0.00	5,675,904.92	2,591,072.98	2,591,072.98	3,084,831.94
M	5,675,904.92	0.00	5,675,904.92	2,591,072.98	2,591,072.98	3,084,831.94
Apoyo al proceso presupuestario y para mejorar la eficiencia funcional	0.00	0.00	0.00	0.00	0.00	0.00
O	0.00	0.00	0.00	0.00	0.00	0.00
Apoyo a la función pública y al mejoramiento de la gestión	0.00	0.00	0.00	0.00	0.00	0.00
M	0.00	0.00	0.00	0.00	0.00	0.00
Operaciones ajenas	0.00	0.00	0.00	0.00	0.00	0.00
Compromisos	0.00	0.00	0.00	0.00	0.00	0.00
T	0.00	0.00	0.00	0.00	0.00	0.00
Obligaciones de cumplimiento de resolución jurisdiccional	0.00	0.00	0.00	0.00	0.00	0.00
N	0.00	0.00	0.00	0.00	0.00	0.00
Desastres Naturales	0.00	0.00	0.00	0.00	0.00	0.00
Obligaciones	0.00	0.00	0.00	0.00	0.00	0.00
J	0.00	0.00	0.00	0.00	0.00	0.00
Pensiones y jubilaciones	0.00	0.00	0.00	0.00	0.00	0.00
T	0.00	0.00	0.00	0.00	0.00	0.00
Aportaciones a la seguridad social	0.00	0.00	0.00	0.00	0.00	0.00
Y	0.00	0.00	0.00	0.00	0.00	0.00
Aportaciones a fondos de inversión y reestructura de pensiones	0.00	0.00	0.00	0.00	0.00	0.00
Z	0.00	0.00	0.00	0.00	0.00	0.00
Aportaciones a fondos de inversión y reestructura de pensiones	0.00	0.00	0.00	0.00	0.00	0.00
I	0.00	0.00	0.00	0.00	0.00	0.00
Programas de Gasto Federalizado (Gobierno Federal)	0.00	0.00	0.00	0.00	0.00	0.00
Gasto Federalizado	0.00	0.00	0.00	0.00	0.00	0.00
C	0.00	0.00	0.00	0.00	0.00	0.00
Participaciones a entidades Federativas y municipios	0.00	0.00	0.00	0.00	0.00	0.00
D	0.00	0.00	0.00	0.00	0.00	0.00
Costo financiero, deuda o apoyos a	0.00	0.00	0.00	0.00	0.00	0.00



00000



MUNICIPIO DE XALTOCAN TLAXCALA

GASTO POR CATEGORIA PROGRAMÁTICA
 Del 1 de Enero al 31 de Julio de 2022
 (Cifras en pesos)

Concepto	Egreso Aprobado (1)	Ampliaciones/Reducciones/Modificado (2)	Egreso Modificado (3=1+2)	Egreso Devengado (4)	Egreso Pagado (5)	Subejercicio (6=3-5)
deudores y ahorradores de la banca	0.00	0.00	0.00	0.00	0.00	0.00
H Aduenos de ejercicios fiscales anteriores	0.00	0.00	0.00	0.00	0.00	0.00
TOTAL DEL GASTO	42,442,340.00	0.00	42,442,340.00	30,146,228.91	26,724,080.47	15,718,259.53


Bajo protesta de decir verdad declaramos que los Estados Financieros y sus notas, son razonablemente correctos y son responsabilidad del emisor.

MED. JOSE LUIS HERNANDEZ VAZQUEZ PRESIDENTE MUNICIPAL
 C.F.I. ARTURO LOZANO SILDANA TESORERO MUNICIPAL

C. ARACELI PEREZ TORRES SINDICO MUNICIPAL



163000



Bajo protesta de decir verdad declaramos que los Estados Financieros y sus notas, son razonablemente correctos y son responsabilidad del emisor.

MED. JOSE LUIS HERNANDEZ VAZQUEZ
PRESIDENTE MUNICIPAL
C. I. T. ARTURO LOZANO SAGDANA
TESORERO MUNICIPAL

C. ARACELI PEREZ LOZANO
SINDICO MUNICIPAL

Actividad	Unidad de medida	Meta programada	Meta real	% avance
-----------	------------------	-----------------	-----------	----------



8600098



100.000	0.000	PORCENTAJE	PORCENTAJE DE PROGRAMAS COORDINADOS
100.000	0.000	PORCENTAJE	PORCENTAJE DE ATENCION A LAS TERAPIAS
100.000	0.000	PORCENTAJE	TAZA DE CRECIMIENTO DE INFRAESTRUCTURA URBANA
100.000	0.000	PORCENTAJE	PORCENTAJE DE PRIORIZACION DE OBRAS
100.000	0.000	PORCENTAJE	PORCENTAJE DE OBRAS EJECUTADAS
100.000	0.000	PORCENTAJE	PORCENTAJE DE EXCEDENTES REALIZADOS
100.000	0.000	PORCENTAJE	PORCENTAJE DE LA ELABORACION DE PROYECTOS
100.000	0.000	PORCENTAJE	PORCENTAJE DE LICENCIAS DE FRACCIONAMIENTOS Y/O LOTIFICACIONES
100.000	0.000	PORCENTAJE	PORCENTAJE DE PAVIMENTACION EN CAMINOS
100.000	0.000	PORCENTAJE	PORCENTAJE DE GUARNICIONES CONSTRUIDAS
100.000	0.000	PORCENTAJE	PORCENTAJE DE TECHUMBRE CONSTRUIDAS
100.000	0.000	PORCENTAJE	PORCENTAJE EN LA REHABILITACION DE CALLES Y CAMINOS
100.000	0.000	PORCENTAJE	PORCENTAJE DE REHABILITACION DE ESPACIOS PUBLICOS
100.000	0.000	PORCENTAJE	PORCENTAJE DE REHABILITACION DE ENERGIA ELECTRICA
100.000	0.000	PORCENTAJE	PORCENTAJE DE REHABILITACION DE DRENAJE SANITARIO
100.000	0.000	PORCENTAJE	PORCENTAJE DE VERIFICACION DE LAS OBRAS
100.000	0.000	PORCENTAJE	PORCENTAJE DE PARTICIPACION CIUDADANA
100.000	0.000	PORCENTAJE	PORCENTAJE DE MANTENER ESPACIOS PUBLICOS LIMPIOS
100.000	0.000	PORCENTAJE	PORCENTAJE DE CAMPANAS REALIZADAS
100.000	0.000	PORCENTAJE	PORCENTAJE DE EVENTOS REALIZADOS
100.000	0.000	PORCENTAJE	PORCENTAJE DE PERMISOS EXTENDIDOS PARA EL DERRIBO DE ARBORES
100.000	0.000	PORCENTAJE	PORCENTAJE DE MANTENIMIENTO Y REHABILITACION DE ESPACIOS PUBLICOS
100.000	0.000	PORCENTAJE	PORCENTAJE DE REHABILITACION DE ALUMBRADO PUBLICO
100.000	0.000	PORCENTAJE	PORCENTAJE DE MANTENIMIENTO A LAS UNIDADES DE RECOLECCION
100.000	0.000	PORCENTAJE	PORCENTAJE DE RECOLECCION DE RESIDUOS SOLIDOS
100.000	0.000	PORCENTAJE	PORCENTAJE DE CRECIMIENTO ECONOMICO
100.000	0.000	PORCENTAJE	PORCENTAJE DE CUMPLIMIENTO DEL PLAN MUNICIPAL DEL DESARRO
100.000	0.000	PORCENTAJE	PORCENTAJE EN CUMPLIMIENTO DE ACCIONES REALIZADAS
100.000	0.000	PORCENTAJE	PORCENTAJE DE CUMPLIMIENTO EN LAS SESIONES DE CABILDO
100.000	0.000	PORCENTAJE	PORCENTAJE DE REVISION A LA CUENTA PUBLICA
100.000	0.000	PORCENTAJE	PORCENTAJE DE OBJETIVOS CUMPLIDOS
100.000	0.000	PORCENTAJE	PORCENTAJE DE ADQUISICION DE MOBILIARIOS
100.000	0.000	PORCENTAJE	PORCENTAJE DE GIRAS REALIZADAS A LAS COMUNIDADES
100.000	0.000	PORCENTAJE	CUMPLIMIENTO EN LA PRESENTACION DE INFORME DE GOBIERNO
100.000	0.000	PORCENTAJE	PORCENTAJE DE INTEGRACION DE LOS EXTEDIENTES LABORALES
100.000	0.000	PORCENTAJE	PORCENTAJE DE EMISION DE CONSTANCIAS
100.000	0.000	PORCENTAJE	PORCENTAJE DE EFICIENCIA EN LA ENTREGA DE DOCUMENTACION
100.000	0.000	PORCENTAJE	PORCENTAJE DE REUNIONES REALIZADAS
100.000	0.000	PORCENTAJE	PORCENTAJE DE REALIZACION DE FAENAS
100.000	0.000	PORCENTAJE	PORCENTAJE DE NOTIFICACIONES REALIZADAS
100.000	0.000	PORCENTAJE	PORCENTAJE DE PAGO DE DERECHOS REALIZADOS



000.000



100.000	0.000	PORCENTAJE	PORCENTAJE DE REGISTROS DE LAS PERSONAS
100.000	0.000	PORCENTAJE	PORCENTAJE DE EXPEDICION DE COPIAS CERTIFICADAS
100.000	0.000	PORCENTAJE	PORCENTAJE DE EXPEDICION DE COPIAS SIMILES
100.000	0.000	PORCENTAJE	PORCENTAJE DE REGISTROS EN LOS LIBROS
100.000	0.000	PORCENTAJE	PORCENTAJE DE CORRECCION DE ERRORES
100.000	0.000	PORCENTAJE	PORCENTAJE DE CAMPAÑAS DE REGULARIZACION
100.000	0.000	PORCENTAJE	PORCENTAJE DE INVERSION SOCIAL Y DE INFRAESTRUCTURA
100.000	0.000	PORCENTAJE	PORCENTAJE DE EFICIENCIA ADMINISTRATIVA
100.000	0.000	PORCENTAJE	PORCENTAJE EN INCREMENTO DE LA RECAUDACION
100.000	0.000	PORCENTAJE	PORCENTAJE DE RENDICION DE CUENTAS
100.000	0.000	PORCENTAJE	PORCENTAJE DE RECAUDACION DE LOS INGRESOS
100.000	0.000	PORCENTAJE	PORCENTAJE DE CAMPAÑAS REALIZADAS PARA LA RECAUDACION DE IMPUESTOS
100.000	0.000	PORCENTAJE	PORCENTAJE DE AVANCE DEL PBR
100.000	0.000	PORCENTAJE	PORCENTAJE DE FORMULACION DE LA CUENTA
100.000	0.000	PORCENTAJE	PORCENTAJE EN EL CUMPLIMIENTO DE ENTREGA DE LA CUENTA PUBLICA
100.000	0.000	PORCENTAJE	PORCENTAJE DE REQUERIMIENTOS DE AUDITORIAS-ATENIDOS
100.000	0.000	PORCENTAJE	PORCENTAJE EN LA ENTREGA DE SOLVENTACIONES
100.000	0.000	PORCENTAJE	PORCENTAJE DE DOCUMENTACION SIN OBSERVACIONES
100.000	0.000	PORCENTAJE	PORCENTAJE DE EFICIENCIA EN LA ENTREGA DE PAGOS

Bajo protesta de decir verdad declaramos que los Estados Financieros y sus notas, son razonablemente correctos y son responsabilidad del emisor.

MED. JOSE LUIS HERNANDEZ VAZQUEZ
 PRESIDENTE MUNICIPAL
 C.F.I.I. ARTURO LOZANO SALDAÑA
 TESORERO MUNICIPAL

C. ARACELI PEREZ LOZANO
 SINDICO MUNICIPAL



000101



MUNICIPIO DE XALTOCAN TLAXCALA
 NOTAS AL ESTADO DE SITUACIÓN FINANCIERA
 Al 31 de Julio de 2022
 (Cifras en pesos)

Cuenta	Nombre de la Cuenta	Monto	Tipo
ESF-01	FONDOS CON AFECTACIÓN ESPECÍFICA E INVERSIONES FINANCIERAS:		
1.1.1.4	INVERSIONES TEMPORALES (HASTA 3 MESES)	0.00	
1.1.1.5	FONDOS CON AFECTACIÓN ESPECÍFICA	0.00	
1.1.2.1	INVERSIONES FINANCIERAS DE CORTO PLAZO	0.00	
1.2.1.1	INVERSIONES A LARGO PLAZO	0.00	
	TOTAL	0.00	

Cuenta	Nombre de la Cuenta	Monto
ESF-02	CONTRIBUCIONES POR RECUPERAR:	
1.1.2.2	CUENTAS POR COBRAR A CORTO PLAZO	6.18
1.1.2.4	INGRESOS POR RECUPERAR A CORTO PLAZO	6.18
	TOTAL	12.36

Cuenta	Nombre de la Cuenta	Monto	90 días	150 días	365 días
ESF-03	CONTRIBUCIONES POR RECUPERAR CORTO PLAZO:				
1.1.2.2	CUENTAS POR COBRAR A CORTO PLAZO	6.18	6.18	16.18	16.18
1.1.2.4	INGRESOS POR RECUPERAR A CORTO PLAZO	6.18	6.18	16.18	16.18
	TOTAL	12.36	12.36	32.36	32.36

Cuenta	Nombre de la Cuenta	Monto	90 días	150 días	365 días
1.1.2.3	DEUDORES DIVERSOS POR COBRAR A CORTO PLAZO	1,502,688.79	366,182.22	3,544.00	-2,839.00
1.1.2.5	DEUDORES POR ANTICIPOS DE LA TESORERÍA A CORTO PLAZO	0.00	0.00	0.00	0.00
1.1.3	DERECHOS A RECIBIR BIENES O SERVICIOS	7,507.31	0.00	0.00	0.00
1.1.3.1	ANTICIPO A PROVEEDORES POR ADQUISICIÓN DE BIENES Y PRESTACIÓN DE SERV A C/ PLAZO	5,007.31	0.00	0.00	0.00
1.1.3.2	ANTICIPO A PROVEEDORES POR ADQ DE BIENES INMUEBLES Y MUEBLES A C/ PLAZO	0.00	0.00	0.00	0.00
1.1.3.3	ANTICIPO A PROVEEDORES POR ADQUISICIÓN DE BIENES INTANGIBLES A CORTO PLAZO	0.00	0.00	0.00	0.00
1.1.3.4	ANTICIPO A CONTRATISTAS POR OBRAS PÚBLICAS A CORTO PLAZO	2,500.00	0.00	0.00	0.00
1.1.3.9	OTROS DERECHOS A RECIBIR BIENES O SERVICIOS A CORTO PLAZO	0.00	0.00	0.00	0.00
	TOTAL	1,510,196.10	366,182.22	3,544.00	-2,839.00

Cuenta	Nombre de la Cuenta	Monto
ESF-04	INVENTARIO:	
1.1.4	INVENTARIOS	0.00
1.1.4.1	INVENTARIO DE MERCANCIAS PARA VENTA	0.00



000102

NOTAS AL ESTADO DE SITUACIÓN FINANCIERA
Al 31 de Julio de 2022
(Cifras en pesos)



001003

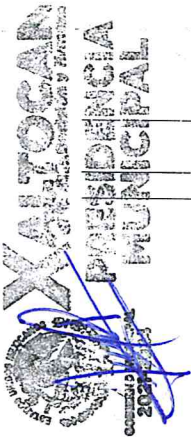
Cuenta	Nombre de la Cuenta	Monto	Método	Característica		
1.1.4.2	INVENTARIO DE MERCANCIAS TERMINADAS	0.00				
1.1.4.3	INVENTARIO DE MERCANCIAS EN PROCESO DE ELABORACIÓN	0.00				
1.1.4.4	INVENTARIO DE MATERIAS PRIMAS, MATERIALES Y SUMINISTROS PARA PRODUCCIÓN	0.00				
1.1.4.5	BIENES EN TRÁNSITO	0.00				
TOTAL		0.00				
ESF-05 ALMACENES:						
Cuenta	Nombre de la Cuenta	Monto	Método			
1.1.5	ALMACENES	8,352.00				
1.1.5.1	ALMACEN DE MATERIALES Y SUMINISTROS DE CONSUMO	8,352.00				
TOTAL		8,352.00				
ESF-06 FIDEICOMISOS, MANDATOS Y CONTRATOS ANALOGOS:						
Cuenta	Nombre de la Cuenta	Monto	Tipo	Característica		
1.2.1.3	FIDEICOMISOS, MANDATOS Y CONTRATOS ANALOGOS	0.00				
TOTAL		0.00				
ESF-07 PARTICIPACIONES Y APORTACIONES DE CAPITAL:						
Cuenta	Nombre de la Cuenta	Monto				
1.2.1.4	PARTICIPACIONES Y APORTACIONES DE CAPITAL	0.00				
TOTAL		0.00				
ESF-08 BIENES MUEBLES E INMUEBLES:						
Cuenta	Nombre de la Cuenta	Monto	Dep. Gasto	Dep. Acum.	Método	Tasas (*)
1.2.3	BIENES INMUEBLES, INFRAESTRUCTURA Y CONSTRUCCIONES EN PROCESO	15,925,480.34	0.00	0.00		
1.2.3.1	TERRENOS	1,683,000.00	0.00	0.00		
1.2.3.2	VIVIENDAS	0.00	0.00	0.00		
1.2.3.3	EDIFICIOS NO HABITACIONALES	4,356,343.86	0.00	0.00		
1.2.3.4	INFRAESTRUCTURA	0.00	0.00	0.00		
1.2.3.5	CONSTRUCCIONES EN PROCESO EN BIENES DE DOMINIO PÚBLICO	9,770,783.18	0.00	0.00		
TOTAL		15,925,480.34	0.00	0.00		



000000



Cuenta	Nombre de la cuenta	Monto	Amort. Gasto	Amort. Acum.	Método	Tarifa (*)
1.2.3.6	CONSTRUCCIONES EN PROCESO EN BIENES PROPIOS	115,353.30	0.00	0.00	Línea recta	
1.2.3.9	OTROS BIENES INMUEBLES	0.00	0.00	0.00	Línea recta	
1.2.4	BIENES MUEBLES	14,520,167.02	0.00	-13,009,001.04	Línea recta	
1.2.4.1	MOBILIARIO Y EQUIPO DE ADMINISTRACIÓN	2,622,578.24	0.00	-2,172,726.16	Línea recta	
1.2.4.2	MOBILIARIO Y EQUIPO EDUCACIONAL Y RECREATIVO	269,812.45	0.00	-114,752.94	Línea recta	
1.2.4.3	EQUIPO E INSTRUMENTAL MÉDICO Y DE LABORATORIO	614,799.19	0.00	-87,960.17	Línea recta	
1.2.4.4	VEHÍCULOS Y EQUIPO DE TRANSPORTE	7,213,845.01	0.00	-6,916,020.00	Línea recta	
1.2.4.5	EQUIPO DE DEFENSA Y SEGURIDAD	238,894.58	0.00	-238,894.48	Línea recta	
1.2.4.6	MAQUINARIA, OTROS EQUIPOS Y HERRAMIENTAS	2,023,587.50	0.00	-1,941,957.14	Línea recta	
1.2.4.7	COLECCIONES, OBRAS DE ARTE Y OBJETOS VALIOSOS	1,536,650.15	0.00	-1,536,650.15	Línea recta	
1.2.4.8	ACTIVOS BIOLÓGICOS	0.00	0.00	0.00	Línea recta	
TOTAL		30,445,647.36	0.00	-13,009,001.04		
(*) La tasa anual es general salvo excepciones específicas						
1.2.5.6	ACTIVOS INTANGIBLES	144,809.00	0.00	0.00	Línea recta	
1.2.5.1	SOFTWARE	22,291.72	0.00	0.00	Línea recta	
1.2.5.2	PATENTES, MARCAS Y DERECHOS	0.00	0.00	0.00	Línea recta	
1.2.5.3	CONCESIONES Y FRANQUICIAS	0.00	0.00	0.00	Línea recta	
1.2.5.4	LICENCIAS	122,517.28	0.00	0.00	Línea recta	
1.2.5.9	OTROS ACTIVOS INTANGIBLES	0.00	0.00	0.00	Línea recta	
1.2.7	ACTIVOS DIFERIDOS	0.00	0.00	0.00	Línea recta	
1.2.7.1	ESTUDIOS, FORMULACIÓN Y EVALUACIÓN DE PROYECTOS	0.00	0.00	0.00	Línea recta	
1.2.7.2	DERECHOS SOBRE BIENES EN RÉGIMEN DE ARRENDAMIENTO FINANCIERO	0.00	0.00	0.00	Línea recta	
1.2.7.3	GASTOS PAGADOS POR ADELANTADO A LARGO PLAZO	0.00	0.00	0.00	Línea recta	
1.2.7.4	ANTICIPOS A LARGO PLAZO	0.00	0.00	0.00	Línea recta	
1.2.7.5	BENEFICIOS AL RETIRO DE EMPLEADOS	0.00	0.00	0.00	Línea recta	
1.2.7.9	PAGADOS POR ADELANTADO	0.00	0.00	0.00	Línea recta	
TOTAL		144,809.00	0.00	0.00		
(*) La tasa anual es general salvo excepciones específicas						



2.2.4.1	CRÉDITOS DIFERIDOS A LARGO PLAZO	0.00
2.2.4.2	INTERESES COBRADOS POR ADELANTADO A LARGO PLAZO	0.00
2.2.4.9	OTROS PASIVOS DIFERIDOS A LARGO PLAZO	0.00
	TOTAL	0.00

Bajo protesta de decir verdad declaramos que los Estados Financieros y sus notas, son razonablemente correctos y son responsabilidad del emisor.

MED. JOSE LUIS HERNANDEZ VAZQUEZ PRESIDENTE MUNICIPAL
C.F.I. ARTURO LOZANO SALDAÑA TESORERO MUNICIPAL

C. ARACELI PEREZ LOZANO SINDICO MUNICIPAL



000107

000103



MUNICIPIO DE XALTOSCAN JALISCO
TESORERIA MUNICIPAL
AYUNTAMIENTO DE
XALTOSCAN, JALISCO
2021-2024



Cuenta	Nombre de la Cuenta	Monto
EA-01	INGRESOS DE GESTIÓN:	
4.1	INGRESOS DE GESTIÓN	3,113,057.49
4.1.1	IMPUESTOS	1,559,046.74
4.1.1.1	IMPUESTOS SOBRE LOS INGRESOS	0.00
4.1.1.2	IMPUESTOS SOBRE EL PATRIMONIO URBANO	1,588,538.72
4.1.1.2.1	RÚSTICO	783,790.08
4.1.1.2.2	TRANSMISIÓN DE BIENES INMUEBLES	732,302.97
4.1.1.2.3	IMPUESTOS SOBRE LA PRODUCCIÓN, EL CONSUMO Y LAS TRANSACCIONES	72,445.67
4.1.1.3	IMPUESTOS AL COMERCIO EXTERIOR	0.00
4.1.1.4	IMPUESTOS SOBRE NÓMINAS Y ASIMILABLES	0.00
4.1.1.5	IMPUESTOS ECOLÓGICOS	0.00
4.1.1.6	ACCESORIOS DE IMPUESTOS	80,508.02
4.1.1.7	RECARGOS	80,508.02
4.1.1.7.1	RECARGOS PREDIAL	0.00
4.1.1.7.1.1	RECARGOS OTROS	0.00
4.1.1.7.1.2	MULTAS	0.00
4.1.1.7.2	MULTAS PREDIAL	0.00
4.1.1.7.2.1	MULTAS OTROS	0.00
4.1.1.7.2.2	ACTUALIZACIÓN	0.00
4.1.1.7.3	ACTUALIZACIÓN PREDIAL	0.00
4.1.1.7.3.1	ACTUALIZACIÓN OTROS	0.00
4.1.1.7.3.2	IMP. NO COMPRENDIDOS EN LA LEY DE ING. VIGENTE CAUS. EN EJER. FISC. ANT. PEND. DE LIQ. O PAGO	0.00
4.1.1.8	OTROS IMPUESTOS	0.00
4.1.1.9	CUOTAS Y APORTACIONES DE SEGURIDAD SOCIAL	0.00
4.1.2	APORTACIONES PARA FONDOS DE VIVIENDA	0.00
4.1.2.1	CUOTAS PARA LA SEGURIDAD SOCIAL	0.00
4.1.2.2	CUOTAS DE AHORRO PARA EL RETIRO	0.00
4.1.2.3	ACCESORIOS DE CUOTAS Y APORTACIONES DE SEGURIDAD SOCIAL	0.00
4.1.2.4	RECARGOS	0.00
4.1.2.4.1	MULTAS	0.00
4.1.2.4.2	ACTUALIZACIÓN	0.00
4.1.2.4.3	OTRAS CUOTAS Y APORTACIONES PARA LA SEGURIDAD SOCIAL	0.00
4.1.2.9	CONTRIBUCIONES DE MEJORAS	39,100.17
4.1.3	CONTRIBUCIONES DE MEJORAS POR OBRAS PÚBLICAS	39,100.17
4.1.3.1	APORTACIÓN DE BENEFICIARIOS	39,100.17
4.1.3.1.1	CON. DE MEJ. NO COMP. EN LA LEY DE ING. VIGENTE CAUS. EN EJER. FISC. ANT. PEND. DE LIQ. O PAGO	0.00
4.1.3.2	DERECHOS	1,314,594.21
4.1.4	DER. USO, GOCE, APROV. O EXP. BIENES DE D.P.	0.00
4.1.4.1	DERECHOS POR PRESTACIÓN DE SERVICIOS	1,271,578.14
4.1.4.3	AVANÚO DE PREDIOS URBANO	0.00
4.1.4.3.1	AVANÚO DE PREDIOS RÚSTICO	0.00
4.1.4.3.2	MANIFESTACIONES CATASTRALES	80,199.50
4.1.4.3.3	AVISOS NOTARIALES	0.00
4.1.4.3.4	ALINEAMIENTO DE INMUEBLES	2,764.82
4.1.4.3.5	LICENC. CONST. OBZ. NVA. AMP. REV. MEM. C.A.D.C.	3,073.00
4.1.4.3.6	LICENCIAS P/LA CONST. DE FRACCION.	4,066.48


000110



ESTADOS UNIDOS MEXICANOS
GOBIERNO FEDERAL
2021-2024
XALTOCAN
MUNICIPAL
MUNICIPIO DE XALTOCAN TLAXCALA
ACTIVIDADES AL ESTADO DE ACTIVIDADES
Al 31 de Julio de 2022
(Cifras en pesos)

4.1.4.4.1.1	RECARGOS POR DERECHOS DE AGUA	0.00
4.1.4.4.1.2	RECARGOS OTROS	0.00
4.1.4.4.2	MULTAS	28,541.07
4.1.4.4.2.1	MULTAS POR DERECHOS DE AGUA	0.00
4.1.4.4.2.2	MULTAS OTROS	28,541.07
4.1.4.4.3	ACTUALIZACIÓN	0.00
4.1.4.4.3.1	ACTUALIZACIÓN POR DERECHOS DE AGUA	0.00
4.1.4.4.3.2	ACTUALIZACIÓN OTROS	0.00
4.1.4.5	DERECHOS NO COMP. EN LA LEY DE ING. VICENTE CAUS. EN EJER. FISC. ANT. PEND. DE LIQ. O PAGO	0.00
4.1.4.9	OTROS DERECHOS	14,475.00
4.1.4.9.1	OTROS DERECHOS	14,475.00
4.1.5	PRODUCTOS DE TIPO CORRIENTE	90,316.37
4.1.5.1	PRODUCTOS	90,316.37
4.1.5.1.1	MERCADERÍAS	0.00
4.1.5.1.2	EXPLOTACIÓN DE OTROS BIENES	0.00
4.1.5.1.3	INGRESOS DE CAMIONES	0.00
4.1.5.1.4	INGRESOS DE FOTOCOPIADO	0.00
4.1.5.1.5	MAQUINARIA PESADA	0.00
4.1.5.1.6	ESTACIONAMIENTO	0.00
4.1.5.1.7	AUDITORIO MUNICIPAL	0.00
4.1.5.1.8	ARRENDAMIENTO DE LOCALES	0.00
4.1.5.1.9	BAÑOS PÚBLICOS	0.00
4.1.5.1.20	ASIGNACIÓN DE LOTES EN CEMENTERIO INTERESES BANCARIOS, CRÉDITOS Y BONOS PRODUCTOS NO COMP. EN LA LEY DE ING. VICENTE CAUS. EN EJER. FISC. ANT. PEND.	90,316.37
4.1.5.4	DE LIQ. O PAGO	0.00
4.1.6	APROVECHAMIENTOS DE TIPO CORRIENTE	0.00
4.1.6.1	INCENTIVOS DERIVADOS DE LA COLABORACIÓN FISCAL	0.00
4.1.6.1.1	GASTOS DE EJECUCIÓN	0.00
4.1.6.2	MULTAS	0.00
4.1.6.2.1	MULTAS	0.00
4.1.6.3	INDULMIZACIONES	0.00
4.1.6.3.1	INDULMIZACIONES	0.00
4.1.6.4	REINTEGROS	0.00
4.1.6.5	APROVECHAMIENTOS PROVENIENTES DE OBRAS PÚBLICAS	0.00
4.1.6.6	APROVECHAMIENTOS NO COMP. EN LA LEY DE ING. VICENTE CAUS. EN EJER. FISC. ANT. PEND. DE LIQ. O PAGO	0.00
4.1.6.8	ACCESORIOS DE APROVECHAMIENTOS	0.00
4.1.6.8.1	RECARGOS	0.00
4.1.6.8.2	ACTUALIZACIÓN	0.00
4.1.6.9	OTROS APROVECHAMIENTOS	0.00
4.1.7	INGRESOS POR VENTA DE BIENES Y PRESTACIÓN DE SERVICIOS	0.00
4.1.7.1	INGRESOS POR VENTA DE BIENES Y PREST. DE SERV. DE INST. PÚBLICAS DE SEGURIDAD SOCIAL	0.00
4.1.7.2	INGRESOS POR VENTA DE BIENES Y PREST. DE SERV. DE EMER. PRODUCT. DEL ESTADO	0.00
4.1.7.3	INGRESOS POR VENTA DE BIENES Y PREST. DE SERV. DE ENT. PARAEST. Y FIDEIC. NO EMPR Y NO FINANC	0.00
4.1.7.4	INGRESOS POR VENTA DE BIENES Y PREST.	0.00

000111



MUNICIPIO DE XALISCO TLAJALPA
NOTAS AL ESTADO DE ACTIVIDADES
31 de Julio de 2022
(Cifras en pesos)


TESORERIA MUNICIPAL
AYUNTAMIENTO DE
XALISCO, TLAX.
2021-2024

4.1.1.7.5	DE SERV. DE ENT. PARAEST. EMPR NO FINANC C/PART EST MAY	0.00
4.1.1.7.6	INGRESOS POR VENTA DE BIENES Y PREST. DE SERV. DE ENT. PARAEST. EMPR FINANC MONET C/PART EST MAY	0.00
4.1.1.7.7	INGRESOS POR VENTA DE BIENES Y PREST. DE SERV. DE ENT. PARAEST. EMPR FINANC NO MONET C/PART EST MAY	0.00
4.1.1.7.8	INGRESOS POR VENTA DE BIENES Y PREST. DE SERV. DE FISCAL. FINANC PUBLICOS C/PART EST MAY	0.00
	INGRESOS POR VENTA DE BIENES Y PREST. DE SERV. DE LOS PODERES LEG. Y JUDICIAL Y DE LOS ORGANOS AUT.	0.00
	TOTAL	3,113,057.49

EA-02 PARTICIPACIONES, APORTACIONES, CONVENIOS, INCENTIVOS DERIVADOS DE LA COLABORACION FISCAL, FONDOS DISTINTOS DE APORTACIONES, TRANSFERENCIAS, ASIGNACIONES, SUBSIDIOS Y SUBVENCIONES, Y PENSIONES Y JUBILACIONES:

Cuenta	Nombre de la Cuenta	Monto
4.2	PART, APORT, CONV, INCENT, DERIV. D/COLAB. FISCAL, F. DIST. DE APORT, TRANSF, ASIG, SUBS Y SUBV Y P Y JUB	26,993,984.31
4.2.1	PART, APORT, CONV, INCENT, DERIV. D/COLAB. FISCAL, F. DIST. DE APORT PARTICIPACIONES	26,993,984.31
4.2.1.1	FONDO GENERAL DE PARTICIPACIONES	16,556,697.89
4.2.1.1.1	FONDO DE FOMENTO MUNICIPAL	11,480,215.27
4.2.1.1.2	FONDO DE FISCALIZACION Y RECAUDACION	3,211,689.77
4.2.1.1.3	FONDO DE COMPENSACION	545,176.30
4.2.1.1.4	FONDO DE EXTRACCION DE HIDROCARBUROS	392,708.49
4.2.1.1.5	IMPUESTO ESPECIAL SOBRE PRODUCCION Y SERVICIOS	0.00
4.2.1.1.6	0.136% DE LA RECAUDACION FEDERAL PARTICIPABLE	96,362.63
4.2.1.1.7	3.17% SOBRE EXTRACCION DE PETROLEO GASOLINAS Y DIESEL	0.00
4.2.1.1.8	FONDO DEL IMPUESTO SOBRE LA RENTA	138,158.64
4.2.1.1.9	FONDO DE ESTABILIZACION DE LOS INGRESOS DE LAS ENTIDADES FEDERATIVAS	92,386.79
4.2.1.1.10	APORTACIONES	0.00
4.2.1.1.11	FONDO DE APORTACIONES PARA LA NOMINA EDUCATIVA Y GASTO OPERATIVO	9,864,789.49
4.2.1.2	FONDC DE APORTACIONES PARA LOS SERVICIOS DE SALUD	0.00
4.2.1.2.1	FONDO DE APORTACIONES PARA LA INFRAESTRUCTURA SOCIAL	0.00
4.2.1.2.2	FONDO DE APORTACIONES PARA EL FORTALECIMIENTO DE LOS MUNICIPIOS	5,243,301.03
4.2.1.2.3	FONDO DE APORTACIONES MÚLTIPLES TECNOLÓGICA Y DE ADULTOS	4,621,488.46
4.2.1.2.4	FONDO DE APORTACIONES PARA LA SEGURIDAD PÚBLICA DE LOS ESTADOS Y DEL DISTRITO FEDERAL	0.00
4.2.1.2.5	FONDO DE APORTACIONES PARA LAS ENTIDADES FEDERALES	0.00
4.2.1.2.6	FONDO DE APORTACIONES PARA EL FORTALECIMIENTO DE LAS ENTIDADES	0.00

000112



TESORERIA MUNICIPAL
AYUNTAMIENTO DE
XALISCO, JALISCO
2021-2024

XALISCO
MUNICIPAL
NOTAS AL ESTADO DE ACTIVIDADES
Al 31 de Julio de 2022
(Cifras en pesos,

4.2.1.1.3	FEDERATIVAS		
4.2.1.1.3.1	CONVENIOS	73,335.44	
4.2.1.1.3.2	CONVENIOS DE PROTECCIÓN SOCIAL EN SALUD	0.00	
4.2.1.1.3.3	CONVENIOS DE DESCENTRALIZACIÓN	0.00	
4.2.1.1.3.4	CONVENIOS DE REASIGNACIÓN	0.00	
4.2.1.1.4	OTROS CONVENIOS Y SUBSIDIOS	73,335.44	
	INCREMENTOS DERIVADOS DE LA COLABORACIÓN	499,161.49	
	FISCAL		
4.2.1.4.1	TENENCIA O USO DE VEHÍCULOS	0.00	
4.2.1.4.2	FONDO DE COMPENSACIÓN ISAN	20,914.65	
4.2.1.4.3	IMPUESTO SOBRE AUTOMÓVILES NUEVOS	10,014.15	
4.2.1.4.4	FONDO DE COMPENSACIÓN DE REPECCIONES-INTERMEDIOS	0.00	
4.2.1.4.5	OTROS INCENTIVOS ECONÓMICOS	468,232.69	
4.2.1.5	FONDOS DISTINTOS DE APORTACIONES	0.00	
4.2.1.5.1	FONDO PARA ENTIDADES FEDERATIVAS Y MUNICIPIOS PRODUCTORES DE HIDROCARBUROS	0.00	
4.2.1.5.2	FONDO MINERO	0.00	
4.2.2	TRANSFERENCIAS, ASIGNACIONES, SUBSIDIOS Y SUBVENCIONES Y PENSIONES Y JUBILACIONES	0.00	
4.2.2.1	TRANSFERENCIAS INTERNAS Y ASIGNACIONES DEL SECTOR PÚBLICO	0.00	
4.2.2.3	SUBSIDIOS Y SUBVENCIONES	0.00	
4.2.2.3.1	SUBSIDIOS Y SUBVENCIONES	0.00	
4.2.2.5	PENSIONES Y JUBILACIONES	0.00	
4.2.2.7	TRANSFERENCIAS DEL FONDO MEXICANO DEL PETRÓLEO PARA LA ESTABILIZACIÓN Y EL DESARROLLO	0.00	
	TOTAL	26,553,984.31	

FA-03 OTROS INGRESOS Y BENEFICIOS:

Anta	Nombre de la Cuenta	Monto	Naturaleza
4.3	OTROS INGRESOS Y BENEFICIOS	0.00	
4.3.1	INGRESOS FINANCIEROS	0.00	
4.3.1.1	INTERESES GANADOS DE TÍTULOS, VALORES Y DEMÁS INSTRUMENTOS FINANCIEROS	0.00	
4.3.1.9	OTROS INGRESOS FINANCIEROS	0.00	
4.3.2	INCREMENTO POR VARIACIÓN DE INVENTARIOS	0.00	
4.3.2.1	INCREMENTO POR VARIACIÓN DE INVENTARIOS DE MERCANCIAS PARA VENTA	0.00	
4.3.2.2	INCREMENTO POR VARIACIÓN DE INVENTARIOS DE MERCANCIAS TERMINADAS	0.00	
4.3.2.3	INCREMENTO POR VARIACIÓN DE INVENTARIOS DE MERCANCIAS EN PROCESO DE ELABORACIÓN	0.00	
4.3.2.4	INCREMENTO POR VARIACIÓN DE INVENTARIOS DE MATERIAS PRIMAS, MATERIALES Y SUMINISTROS PARA PRODUCCIÓN	0.00	
4.3.2.5	INCREMENTO POR VARIACIÓN DE ALMACÉN DE MATERIAS PRIMAS, MATERIALES Y SUMINISTROS DE CONSUMO	0.00	
4.3.3	DISMINUCIÓN DEL EXCESO DE ESTIMACIONES POR PÉRDIDA O DETERIORO U OBSOLESCENCIA	0.00	
4.3.3.1	DISMINUCIÓN DEL EXCESO DE ESTIMACIONES POR PÉRDIDA O DETERIORO U OBSOLESCENCIA	0.00	
4.3.4	DISMINUCIÓN DEL EXCESO DE PROVISIONES	0.00	
4.3.4.1	DISMINUCIÓN DEL EXCESO EN PROVISIONES	0.00	

000113



MUNICIPIO DE XALTOCAN TLAXCALA.
PRESIDENTESA MUNICIPAL
AL 31 de Julio de 2022
(Cifras en pesos)




TESORERIA MUNICIPAL
AYUNTAMIENTO DE
XALTOCAN, TLAX.
2021-2024

4.3.9	OTROS INGRESOS Y BENEFICIOS VARIOS	0.00
4.3.9.2	BONIFICACIONES Y DESCUENTOS OBTENIDOS	0.00
4.3.9.3	DIFERENCIAS POR TIPO DE CAMBIO A FAVOR	0.00
4.3.9.4	DIFERENCIAS DE COTIZACIONES A FAVOR EN VALORES NEGOCIABLES	0.00
4.3.9.5	RESULTADO POR POSICIÓN MONETARIA	0.00
4.3.9.6	UTILIDADES POR PARTICIPACIÓN PATRIMONIAL	0.00
4.3.9.7	DIFERENCIAS POR REESTRUCTURACIÓN DE DEUDA PÚBLICA A FAVOR	0.00
4.3.9.9	OTROS INGRESOS Y BENEFICIOS VARIOS TOTAL	0.00

EA-04 GASTOS Y OTRAS PÉRDIDAS:

Cuenta	Nombre de la Cuenta	Monto \$
5.1	GASTOS DE FUNCIONAMIENTO	18,186,555.68
5.1.1	SERVICIOS PERSONALES	11,330,702.00
5.1.1.1	REMUNERACIONES AL PERSONAL DE CARÁCTER PERMANENTE	10,741,396.00
5.1.1.1.1	DIETAS	0.00
5.1.1.1.2	HABERES	0.00
5.1.1.1.3	SUELDOS A FUNCIONARIOS	2,601,840.00
5.1.1.1.4	SUELDOS AL PERSONAL	8,139,556.00
5.1.1.1.5	SUELDOS A TRABAJADORES	0.00
5.1.1.1.6	SUELDOS AL MAGISTERIO	0.00
5.1.1.1.7	REMUNER. POR ADSCRIP. LAB. E/L EXTRANJERO	0.00
5.1.1.2	REMUNERACIONES AL PERSONAL DE CARÁCTER TRANSITORIO	0.00
5.1.1.2.1	HONORARIOS ASIMILABLES A SALARIOS	0.00
5.1.1.2.2	SUELDOS AL PERSONAL EVENTUAL	0.00
5.1.1.2.3	SUELDOS AL MAGISTERIO EVENTUAL	0.00
5.1.1.2.4	RETRIBUC. P/SERVICIOS D/CARACTER SOCIAL	0.00
5.1.1.2.5	RETRIB. A REP.TRAB. Y PAT.E/L JTA D/CONC.	0.00
5.1.1.3	REMUNERACIONES ADICIONALES Y ESPECIALES	589,306.00
5.1.1.3.1	PRIMA QUINQUENAL	0.00
5.1.1.3.2	PRIMA QUINQUENAL AL MAGISTERIO	0.00
5.1.1.3.3	PRIMA VACACIONAL A FUNCIONARIOS	0.00
5.1.1.3.4	PRIMA VACACIONAL AL PERSONAL	78,639.00
5.1.1.3.5	PRIMA VACACIONAL A TRABAJADORES	0.00
5.1.1.3.6	PRIMA VACACIONAL AL MAGISTERIO	0.00
5.1.1.3.7	PRIMA VACACIONAL AL PERSONAL EVENTUAL	0.00
5.1.1.3.8	PRIMA VACACIONAL AL MAGISTERIO EVENTUAL	0.00
5.1.1.3.9	GRATIFICACIÓN FIN DE AÑO FUNCIONARIOS	188,543.00
5.1.1.3.A	GRATIFICACIÓN FIN DE AÑO AL PERSONAL	0.00
5.1.1.3.B	GRATIFICACIÓN FIN DE AÑO TRABAJADORES	0.00
5.1.1.3.C	GRATIFICACIÓN FIN DE AÑO A MAGISTERIO	0.00
5.1.1.3.D	GRATIF. FIN D/AÑO A/PERSONAL D/HONOR	0.00
5.1.1.3.E	GRATIFIC. FIN DE AÑO AL MAGIST. EVENTUAL	0.00
5.1.1.3.F	GRATIFICACIÓN A PERSONAL DE HONORARIOS	0.00
5.1.1.3.G	HORAS EXTRAORDINARIAS	0.00
5.1.1.3.H	COMPENSACIONES Y OTRAS PRESTACIONES	52,693.00
5.1.1.3.I	COMPENSACIONES AL PERSONAL	269,431.00
5.1.1.3.J	COMPENSACIONES A TRABAJADORES	0.00
5.1.1.3.K	COMPENSACIONES A MAGISTERIO	0.00
5.1.1.3.L	COMPENSAC. D/EST.LICENC.Y TIT. A/MAGIST.	0.00
5.1.1.3.M	COMPENSACIÓN POR MATERIAL DIDÁCTICO	0.00

000114



MUNICIPIO DE XALTOCCAN TLAXCALA
 NOTAS AL ESTADO DE ACTIVIDADES
 Al 31 de Julio de 2022
 (Cifras en pesos)



TESORERIA MUNICIPAL
 AYUNTAMIENTO DE
 XALTOCCAN, TLAX.
 2021-2024

5.1.1.1.3.N	COMPENSACIÓN AL PERSONAL EVENTUAL	0.00	0.00
5.1.1.1.3.O	COMPENSACIONES A MAGISTERIO EVENTUAL	0.00	0.00
5.1.1.1.3.P	COMPENS. MAT. DIDÁCTICO MAGIST. EVENTUAL	0.00	0.00
5.1.1.1.3.Q	ASIGNACIÓN DOCENTE	0.00	0.00
5.1.1.1.3.R	ASIGNACIÓN PEDAGÓGICA MAGIST. EVENTUAL	0.00	0.00
5.1.1.1.3.S	ASIGNACIÓN POR ACTOS DE FISCALIZACIÓN	0.00	0.00
5.1.1.1.3.T	ASIGNACIÓN POR SUPERVISIÓN	0.00	0.00
5.1.1.1.3.U	ASIGNACIÓN POR ACTOS DE INSPECCIÓN	0.00	0.00
5.1.1.1.3.V	SOBRESALDIOS	0.00	0.00
5.1.1.1.3.W	ASIG. TEC. MANDO, COM. VUELO Y TEC. ESPEC.	0.00	0.00
5.1.1.1.3.X	HONORARIOS ESPECIALES	0.00	0.00
5.1.1.1.3.Y	PART. VIS. CUMP. D/LAS LEY. Y CUST. VAL.	0.00	0.00
5.1.1.1.4	SEGURIDAD SOCIAL	0.00	0.00
5.1.1.1.4.1	APORTACIONES DE SEGURIDAD SOCIAL	0.00	0.00
5.1.1.1.4.2	APORTACIONES A FONDOS DE VIVIENDA	0.00	0.00
5.1.1.1.4.3	CUOTAS SEGURO DE RETIRO TRABAJADORES	0.00	0.00
5.1.1.1.4.4	CUOTAS SEGURO DE RETIRO A MAGISTERIO	0.00	0.00
5.1.1.1.4.5	CUOTAS SEGURO DE VIDA A FUNCIONARIOS	0.00	0.00
5.1.1.1.4.6	CUOTAS SEGURO DE VIDA AL PERSONAL	0.00	0.00
5.1.1.1.4.7	CUOTAS SEGURO DE VIDA A TRABAJADORES	0.00	0.00
5.1.1.1.4.8	CUOTAS SEGURO DE VIDA AL MAGISTERIO	0.00	0.00
5.1.1.1.5	OTRAS PRESTACIONES SOCIALES / ECONÓMICAS	0.00	0.00
5.1.1.1.5.1	CUOTAS P/EL FDO D/AHORRO Y FDO D/TRABAJO	0.00	0.00
5.1.1.1.5.2	INDEMNIZACIÓN Y LIQUID. A FUNCIONARIOS	0.00	0.00
5.1.1.1.5.3	INDEMNIZACIÓN Y LIQUIDACIÓN AL PERSONAL	0.00	0.00
5.1.1.1.5.4	INDEMNIZACIÓN Y LIQUID. A TRABAJADORES	0.00	0.00
5.1.1.1.5.5	PRESTACIONES Y HABERES DE RETIRO	0.00	0.00
5.1.1.1.5.6	OTRAS PREST. CONTRACT. A TRABAJADORES	0.00	0.00
5.1.1.1.5.7	OTRAS PREST. CONTRACT. MAGISTERIO	0.00	0.00
5.1.1.1.5.8	OTRAS PREST. CONTRACT. A MAGIST. EVANT.	0.00	0.00
5.1.1.1.5.9	SERVICIO MÉDICO A FUNCIONARIOS	0.00	0.00
5.1.1.1.5.A	SERVICIO MÉDICO AL PERSONAL	0.00	0.00
5.1.1.1.5.B	SERVICIO MÉDICO A TRABAJADORES	0.00	0.00
5.1.1.1.5.C	SERVICIO MÉDICO A MAGISTERIO	0.00	0.00
5.1.1.1.5.D	APOYOS A LA CAPAC. D/LOS SERVID. PÚB.	0.00	0.00
5.1.1.1.5.E	CUOTAS DE SPENSA A FUNCIONARIOS	0.00	0.00
5.1.1.1.5.F	CUOTAS DE SPENSA AL PERSONAL	0.00	0.00
5.1.1.1.5.G	CUOTAS DE SPENSA A TRABAJADORES	0.00	0.00
5.1.1.1.5.H	CUOTAS DE SPENSA AL MAGISTERIO	0.00	0.00
5.1.1.1.5.I	CUOTAS DE SPENSA AL PERSONAL EVENTUAL	0.00	0.00
5.1.1.1.5.J	CUOTAS DE SPENSA AL MAGISTERIO EVENTUAL	0.00	0.00
5.1.1.1.5.K	APORTACIÓN A PENSIONES DE FUNCIONARIOS	0.00	0.00
5.1.1.1.5.L	APORTACIÓN A PENSIONES DEL PERSONAL	0.00	0.00
5.1.1.1.5.M	APORTACIÓN A PENSIONES POR TRABAJADORES	0.00	0.00
5.1.1.1.5.N	APORTACIÓN A PENSIONES POR MAGISTERIO	0.00	0.00
5.1.1.1.6	PAGO DE ESTÍMULOS A SERVIDORES PÚBLICOS	0.00	0.00
5.1.1.1.6.1	PREV. CARACT. LAB. ECON. Y SEG. SOCIAL	0.00	0.00
5.1.1.1.6.2	ESTÍMULOS	0.00	0.00
5.1.1.1.6.3	RECOMPENSAS	0.00	0.00
5.1.1.2	MATERIALES Y SUMINISTROS	2,829,477.84	14.08
5.1.1.2.1	MATERIALES DE ADMINISTRACIÓN, EMISIÓN	579,960.42	2.89
	DE DOCUMENTOS Y ARTICULOS OFICIALES		
5.1.2.1.1	MATERIALES, UTIL. Y EQPOS MEN. D/OFFICINA	134,420.23	0.67
5.1.2.1.2	MATERIALES Y UTILES D/IMPRES. Y REPROD.	92,643.14	0.46
5.1.2.1.3	MATERIAL ESTADÍSTICO Y GEOGRÁFIC	0.00	0.00
5.1.2.1.4	MAT. UTIL. Y EQPOS MEN. TECN. D/L INF. Y COM.	76,798.99	0.38
5.1.2.1.5	MATERIAL IMPRESO E INFORMACIÓN DIGITAL	28,698.33	0.14
5.1.2.1.6	MATERIAL DE LIMPIEZA	82,573.73	0.41



000115



MUNICIPIO DE XALTOCAN TLEXCALA
NOTAS AL ESTADO DE ACTIVIDADES
Al 31 de Julio de 2022
(Cifras en pesos)

TESORERIA MUNICIPAL
AYUNTAMIENTO DE
XALTOCAN, TLX.
2021-2024

5.1.2.1.1.7	MATERIALES Y ÚTILES DE ENSEÑANZA	0.00	0.00
5.1.2.1.1.8	MAT. P/EL REG. E INDENT. BIENES Y PERS.	164,826.00	0.82
5.1.2.2	ALIMENTOS Y UTENSILIOS	217,365.82	1.08
5.1.2.2.1	PRODUCTOS ALIMENTICIOS PARA PERSONAS	195,906.46	0.97
5.1.2.2.2	PRODUCTOS ALIMENTICIOS PARA ANIMALES	0.00	0.00
5.1.2.2.3	UTENSILIOS P/EL SERVICIO. D/ALIMENT.	21,459.36	0.11
5.1.2.3	MATERIAS PRIMAS Y MATERIALES DE PRODUCCIÓN Y COMERCIALIZACIÓN	0.00	0.00
5.1.2.3.1	PROD.ALIMENT.AGROP.Y FOREST.ADQ. C/M.P.	0.00	0.00
5.1.2.3.2	INSUMOS TEXT. ADQ. COMO MATERIA PRIMA	0.00	0.00
5.1.2.3.3	PROD. D/PAPEL,CARTÓN E IMPRES.ADQ.C/M.P.	0.00	0.00
5.1.2.3.4	COME.LUB.ADT.CARB.Y DERIV.ADQ.C/M.P.	0.00	0.00
5.1.2.3.5	PROD. QUÍM. FARM. Y LAB. ADQ. COMO M.P.	0.00	0.00
5.1.2.3.6	PROD.MET. BASE D/MIN.NO MET.ADQ.C/M.P.	0.00	0.00
5.1.2.3.7	PROD.D/CUERO,PIEL,PLÁST.HULE ADQ.C/M.P.	0.00	0.00
5.1.2.3.8	MERCANCIAS ADQ.P/SU COMERCIALIZACIÓN	0.00	0.00
5.1.2.3.9	OTROS PRODUCTOS ADQ.C/MATERIA PRIMA	0.00	0.00
5.1.2.4	MATERIALES Y ARTÍCULOS DE CONSTRUCCIÓN Y DE REPARACIÓN	479,482.29	2.39
5.1.2.4.1	PRODUCTOS MINERALES NO METÁLICOS	193,400.00	0.96
5.1.2.4.2	CEMENTO Y PRODUCTOS DE CONCRETO	38,811.08	0.19
5.1.2.4.3	CAL, YESO Y PRODUCTOS DE YESO	5,387.97	0.03
5.1.2.4.4	MADERA Y PRODUCTOS DE MADERA	0.00	0.00
5.1.2.4.5	VIDRIO Y PRODUCTOS DE VIDRIO	2,299.12	0.01
5.1.2.4.6	MATERIAL ELÉCTRICO Y ELECTRÓNICO	98,770.08	0.49
5.1.2.4.7	ARTÍCULOS METÁLICOS PARA LA CONSTRUCCIÓN	0.00	0.00
5.1.2.4.8	MATERIALES COMPLEMENTARIOS	4,106.25	0.02
5.1.2.4.9	OTROS MATERIALES Y ART.D/CONST.Y REPAR.	136,707.79	0.68
5.1.2.5	PRODUCTOS QUÍMICOS, FARMACÉUTICOS Y DE LABORATORIO	159,404.32	0.79
5.1.2.5.1	PRODUCTOS QUÍMICOS BÁSICOS	954.10	0.00
5.1.2.5.2	FERTILIZANTES, PESTIC.Y OTROS AGROQ.	250.00	0.00
5.1.2.5.3	MEDICINAS Y PRODUCTOS FARMACÉUTICOS	129,200.34	0.64
5.1.2.5.4	MATERIALES, ACCES.Y SUMIN.MÉDICOS	28,999.88	0.14
5.1.2.5.5	MATERIALES, ACCES.Y SUMIN.D/LABORATORIO	0.00	0.00
5.1.2.5.6	FIBRAS SINT.HULES, PLÁST.Y DERIVADOS	0.00	0.00
5.1.2.5.7	OTROS PRODUCTOS QUÍMICOS	0.00	0.00
5.1.2.6	COMBUSTIBLES, LUBRICANTES Y ADITIVOS	1,245,122.85	6.19
5.1.2.6.1	COMBUSTIBLES LUBRICANTES Y ADITIVOS	1,245,122.85	6.19
5.1.2.6.2	CARBÓN Y SUS DERIVADOS	0.00	0.00
5.1.2.7	VESTUARIO, BIANCOS, FRENDAS DE PROTECCIÓN Y ARTÍCULOS DEPORTIVOS	1,147.00	0.02
5.1.2.7.1	VESTUARIO Y UNIFORMES	0.00	0.00
5.1.2.7.2	FRENDAS DE SEG. Y PRCT. PERSONAL	4,147.00	0.02
5.1.2.7.3	ARTÍCULOS DEPORTIVOS	0.00	0.00
5.1.2.7.4	PRODUCTOS TEXTILES	0.00	0.00
5.1.2.7.5	BLANC.Y OTROS PROD.TEXT.EXC.PREND.D/VES.	0.00	0.00
5.1.2.8	MATERIALES Y SUMINISTROS PARA SEGURIDAD	117,874.86	0.59
5.1.2.8.1	SUSTANCIAS Y MATERIALES EXPLOSIVOS	0.00	0.00
5.1.2.8.2	MATERIALES DE SEGURIDAD PÚBLICA	30,294.00	0.15
5.1.2.8.3	FRENDAS D/PROT.P/SEG. PÚB.Y NACIONAL	87,580.86	0.44
5.1.2.9	HERRAMIENTAS, REFACCIONES Y ACCESORIOS MENORES	26,120.28	0.13
5.1.2.9.1	HERRAMIENTAS MENORES	1,000.00	0.01
5.1.2.9.2	REFACCIONES Y ACCES. MEN. D/EDIFICIOS	1,042.60	0.01
5.1.2.9.3	REF.Y ACC.MEN.MOB.EQO D/ADM EDUC.Y REC.	0.00	0.00
5.1.2.9.4	REF.Y ACC.MEN.EQO P.COME.Y T.C. D/INT.	11,926.93	0.06
5.1.2.9.5	REF.Y ACC.MEN.D/EQO E INST.MEN Y D/LAB.	0.00	0.00

000116




XALTOCOAC
GOBIERNO DEL ESTADO DE OAXACA
MESIDBERGIA
MUNICIPAL

MUNICIPIO DE XALTOCOAC TLAXCALA
NOTAS AL ESTADO DE ACTIVIDADES
Al 31 de Julio de 2022
(Cifras en pesos)



TESORERIA MUNICIPAL
AYUNTAMIENTO DE
XALTOCOAC, OAX.
2021-2024

5.1.1.2.9.6	REFACCIONES Y ACCES.MEN.D/POPO D/TRANSP.	1,382.00	0.01
5.1.1.2.9.7	REFACCIONES Y ACC.MEN.EQPO DEF.Y SEG.	10,513.76	0.05
5.1.1.2.9.8	REFACCIONES Y ACC. MEN.D/MAQ.Y CTROS EQ.	254.99	0.00
5.1.1.2.9.9	REFAC.Y OTROS ACC.MEK.OTROS BIEN.MUEB.	0.00	0.00
5.1.1.3	SERVICIOS GENERALES	4,026,375.84	20.03
5.1.1.3.1	SERVICIOS BÁSICOS	1,713,853.73	8.53
5.1.1.3.1.1	ENERGÍA ELÉCTRICA	1,687,000.69	8.39
5.1.1.3.1.2	GAS	0.00	0.00
5.1.1.3.1.3	AGUA	9,346.00	0.05
5.1.1.3.1.4	TELEFONÍA TRADICIONAL	15,107.04	0.08
5.1.1.3.1.5	TELEFONÍA CELULAR	0.00	0.00
5.1.1.3.1.6	SERVICIOS DE TELECOM. Y SATELITARIOS	1,600.00	0.01
5.1.1.3.1.7	SERV.D/ACC.D/INTER.REDES Y PROC.L/INF.	800.00	0.00
5.1.1.3.1.8	SERVICIOS POSTALES Y TELEGRÁFICOS	0.00	0.00
5.1.1.3.1.9	SERVICIOS INTEGRALES Y OTROS SERVICIOS	0.00	0.00
5.1.1.3.2	SERVICIOS DE ARRENDAMIENTO	225,624.00	1.12
5.1.1.3.2.1	ARRENDAMIENTO DE TERRENOS	0.00	0.00
5.1.1.3.2.2	ARRENDAMIENTO DE EDIFICIOS	0.00	0.00
5.1.1.3.2.3	ARREND.D/MOB.Y EPO.D/ADMÓN.EDUC.Y REC.	0.00	0.00
5.1.1.3.2.4	ARREND. D/EQUIPO E INST. MÉD. Y D/LAB.	0.00	0.00
5.1.1.3.2.5	ARRENDAMIENTO DE EQUIPO DE TRANSPORTE	0.00	0.00
5.1.1.3.2.6	ARRENDAMIENTO D/MAQ. OTROS EQOS Y HERR.	167,400.00	0.83
5.1.1.3.2.7	ARRENDAMIENTOS DE ACTIVOS INTANGIBLES	0.00	0.00
5.1.1.3.2.8	ARRENDAMIENTO FINANCIERO	0.00	0.00
5.1.1.3.2.9	OTROS ARRENDAMIENTOS	58,224.00	0.29
5.1.1.3.3	SERVICIOS PROFESIONALES, CIENTÍFICOS Y TÉCNICOS Y OTROS SERVICIOS	207,414.17	1.03
5.1.1.3.3.1	SERV. LEG.D/CONT.AUDIT.Y RELACIONADOS	0.00	0.00
5.1.1.3.3.2	SERV.D/DIS.ARQ. ING.Y ACTIV.RELACIONADAS	0.00	0.00
5.1.1.3.3.3	SERV.D/CONS.ADVA.PROC.TEC.Y TEC.D/L INF.	0.00	0.00
5.1.1.3.3.4	SERVICIOS DE CAPACITACIÓN	42,288.00	0.21
5.1.1.3.3.5	SERV.D/INVEST.CIENT.Y DESARROLLO	0.00	0.00
5.1.1.3.3.6	SERV.D/APOYO ADM.TRAD.FOT.E IMPRES.	0.00	0.00
5.1.1.3.3.7	SERVICIOS DE PROTECCIÓN Y SEGURIDAD	0.00	0.00
5.1.1.3.3.8	SERVICIOS DE VIGILANCIA	0.00	0.00
5.1.1.3.3.9	SERV. PROFES.CIENT.Y TÉCN.INTEGRALES	165,126.17	0.82
5.1.1.3.4	SERVICIOS FINANCIEROS, BANCARIOS Y COMERCIALES	29.00	0.00
5.1.1.3.4.1	SERVICIOS FINAN. Y BANCARIOS	0.00	0.00
5.1.1.3.4.2	SERV.D/COB.INVEST.CRED.Y SIMILAR	0.00	0.00
5.1.1.3.4.3	SERV.D/RECAUD.TRASL.Y CUST.D/VALORES	0.00	0.00
5.1.1.3.4.4	SEGURO D/RESPONS.PATRIM.Y FIANZAS	0.00	0.00
5.1.1.3.4.5	SEGURO DE BIENES PATRIMONIALES	0.00	0.00
5.1.1.3.4.6	ALMACENAJE, ENVASE Y EMBALAJE	0.00	0.00
5.1.1.3.4.7	FLETES Y MANIOBRAS	0.00	0.00
5.1.1.3.4.8	COMISIONES POR VENTAS	0.00	0.00
5.1.1.3.4.9	SERV. FINANC.BANC.Y COMERC.INTEGRALES	29.00	0.00
5.1.1.3.5	MANTENIMIENTO Y CONSERVACIÓN	698,720.15	3.48
5.1.1.3.5.1	CONSERV. Y MANTO MENOR D/INMUEBLES	0.00	0.00
5.1.1.3.5.2	INST.REP.Y MANT.MOB.Y EQ.ADM.EDUC.Y REC.	0.00	0.00
5.1.1.3.5.3	INST.REP.Y MANT.EQ.COM.Y TEC.D/L INF.	30,352.00	0.15
5.1.1.3.5.4	INST.REP.Y MANTO.D/EQ.E INST.MED.Y LAB.	0.00	0.00
5.1.1.3.5.5	REPAR. Y MANTO D/EQ.D/TRANSPORTE	254,619.05	1.27
5.1.1.3.5.6	REPAR. Y MANTO D/EQ.E/DEF.Y SEGURIDAD	180,602.10	0.90
5.1.1.3.5.7	INST.REP.Y MANT.D/MAQ.OTROS EQ.Y HERR.	207,627.00	1.03
5.1.1.3.5.8	SERV.D/LIMPIEZA Y MANEJO DE DESECHOS	25,520.00	0.13
5.1.1.3.5.9	SERVICIOS DE JARDINERÍA Y FUMIGACIÓN	0.00	0.00



MUNICIPIO DE XALTOCAN TLAXCALA.
NOTAS AL ESTADO DE ACTIVIDADES
Al 31 de Julio de 2022
(cifras en pesos,

TESORERIA MUNICIPAL
AYUNTAMIENTO DE
XALTOCAN, TLAX.
2021-2024

5.1.3.6	SERVICIOS DE COMUNICACIÓN SOCIAL Y PUBLICIDAD	109,612.32	0.55
5.1.3.6.1	DIF. RAD. TV. Y MED. D/MEN. S/PRO. ACT. GUB.	89,068.32	0.44
5.1.3.6.2	D.F. REP. TV. Y MED. MEN. COM. PROM. VTA B O S	0.00	0.00
5.1.3.6.3	SERV. D/CNEAT. PREP. Y PRO. PUB. EXC. INT.	0.00	0.00
5.1.3.6.4	SERVICIOS DE REVELADO DE FOTOGRAFÍAS	0.00	0.00
5.1.3.6.5	SERVICIOS D/LA IND. FILM. D/SON. Y D/VIDEO	0.00	0.00
5.1.3.6.6	SERV. D/CREAC. Y DIF. CONT. EXC. ATRAV. INT.	20,544.00	0.10
5.1.3.6.7	OTROS SERVICIOS DE INFORMACIÓN	34,499.76	0.17
5.1.3.7	SERVICIOS DE TRASLADO Y VIÁTICOS	0.00	0.00
5.1.3.7.1	PASAJES AÉREOS	34,499.76	0.17
5.1.3.7.2	PASAJES TERRESTRES	0.00	0.00
5.1.3.7.3	PASAJES MARÍTIMOS, LACUSTRES Y FLUVIALES	0.00	0.00
5.1.3.7.4	AUTOTRANSPORTE	0.00	0.00
5.1.3.7.5	VIÁTICOS EN EL PAÍS	0.00	0.00
5.1.3.7.6	VIÁTICOS EN EL EXTRANJERO	0.00	0.00
5.1.3.7.7	GASTOS D/INST. Y TRASLADO D/MENAJE	0.00	0.00
5.1.3.7.8	SERVICIOS INTEGR. D/TRASL. Y VIÁTICOS	0.00	0.00
5.1.3.7.9	OTROS SERVICIOS DE TRASLADO Y ESPEDAJE	0.00	0.00
5.1.3.8	SERVICIOS OFICIALES	593,437.71	2.95
5.1.3.8.1	GASTOS DE CEREMONIAL	0.00	0.00
5.1.3.8.2	GASTOS DE ORDEN SOCIAL Y CULTURAL	593,437.71	2.95
5.1.3.8.3	CONGRESOS Y CONVENCIONES	0.00	0.00
5.1.3.8.4	EXPOSICIONES	0.00	0.00
5.1.3.8.5	GASTOS DE REPRESENTACIÓN	0.00	0.00
5.1.3.9	OTROS SERVICIOS GENERALES	443,185.00	2.20
5.1.3.9.1	SERVICIOS FUNERARIOS Y DE CEMENTERIOS	0.00	0.00
5.1.3.9.2	IMPUESTOS Y DERECHOS	87,287.00	0.43
5.1.3.9.3	IMPUESTOS Y DERECHOS DE IMPORTACIÓN	0.00	0.00
5.1.3.9.4	SENTENCIAS Y RESOL. P./AUTOR. COMPETENTE	0.00	0.00
5.1.3.9.5	PENAS, MULTAS, ACCES. Y ACTUALIZACIONES	0.00	0.00
5.1.3.9.6	OTROS GASTOS POR RESPONSABILIDADES	0.00	0.00
5.1.3.9.7	UTILIDADES	355,898.00	1.77
5.1.3.9.8	IMP. S/ NOMINAS Y OTROS DER. REL. LABORAL	0.00	0.00
5.1.3.9.9	OTROS SERVICIOS GENERALES	0.00	0.00
5.2	TRANSFERENCIAS, ASIGNACIONES, SUBSIDIOS Y OTRAS AYUDAS	1,915,639.97	9.53
5.2.1	TRANSFERENCIAS INTERNAS Y ASIGNACIONES AL SECTOR PÚBLICO	0.00	0.00
5.2.1.1	ASIGNACIONES AL SECTOR PÚBLICO	0.00	0.00
5.2.1.1.1	ASIG. PRESUP. AL PODER EJECUTIVO	0.00	0.00
5.2.1.1.2	ASIG. PRESUP. AL PODER LEGISLATIVO	0.00	0.00
5.2.1.1.3	ASIG. PRESUP. AL PODER JUDICIAL	0.00	0.00
5.2.1.1.4	ASIG. PRESUP. A ÓRGANOS AUTÓNOMOS	0.00	0.00
5.2.1.2	TRANSFERENCIAS INTERNAS AL SECTOR PÚBLICO	0.00	0.00
5.2.1.2.1	TRANSF. INT. OT. ENT. PARAES. N/EMPR. N/FINAN.	0.00	0.00
5.2.1.2.2	TRANSF. INT. OT. ENT. PARAES. EMP. Y N/FINAN	0.00	0.00
5.2.1.2.3	TRANSF. INT. OT. FID. PUB. EMP. Y N/FINAN	0.00	0.00
5.2.1.2.4	TRANSF. INT. OTOR. INST. PARAEST. PÚB. FINAN.	0.00	0.00
5.2.1.2.5	TRANSF. INT. OTOR. FID. PÚB. FINANCIEROS	0.00	0.00
5.2.2	TRANSFERENCIAS AL RESTO DEL SECTOR PÚBLICO	0.00	0.00
5.2.2.1	TRANSFERENCIAS A ENTIDADES PARAESTATALES	0.00	0.00
5.2.2.1.1	TRANSF. OT. ENT. PARAES. N/EMPR. Y N/FINAN	0.00	0.00
5.2.2.1.2	TRANSF. OT. P/ENT. PARAES. EMP. Y N/FINAN.	0.00	0.00
5.2.2.1.3	TRANSF. OTOR. P/INST. PARAEST. PÚB. FINAN.	0.00	0.00
5.2.2.2	TRANSFERENCIAS A ENTIDADES FEDERATIVAS	0.00	0.00

000118



MUNICIPIO DE XALTOCAN TLAXCALA



NOTAS AL ESTADO DE ACTIVIDADES
Al 31 de Julio de 2022
(Cifras en pesos)

5.2.2.2.1	Y MUNICIPIOS			
5.2.2.2.2	TRANSF. OTOR. ENT. D. FEDER. Y MUNICIPIOS	0.00	0.00	0.00
5.2.3	TRANSF. FID. D/ ENT. FEDER. Y MUNICIPIOS	0.00	0.00	0.00
5.2.3.1	SUBSIDIOS Y SUBVENCIONES	13,465.43	0.22	0.22
5.2.3.1.1	SUBSIDIOS	43,465.43	0.22	0.22
5.2.3.1.1.1	SUBSIDIOS A LA PRODUCCION	2,424.62	0.01	0.01
5.2.3.1.1.2	SUBSIDIOS A LA DISTRIBUCION	0.00	0.00	0.00
5.2.3.1.1.3	SUBSIDIOS A LA INVERSION	0.00	0.00	0.00
5.2.3.1.1.4	SUBS. A LA PREST. D/SERVICIOS PÚBLICOS	0.00	0.00	0.00
5.2.3.1.1.5	SUBS F/CUB. DIFER. D/TASAS DE INTERES	41,040.81	0.20	0.20
5.2.3.1.1.6	SUBSIDIOS A LA VIVIENDA	0.00	0.00	0.00
5.2.3.1.1.7	SUBSIDIOS A ENTID. FEDER. Y MUNICIPIOS	0.00	0.00	0.00
5.2.3.1.1.8	OTROS SUBSIDIOS	0.00	0.00	0.00
5.2.3.2	SUBVENCIONES	0.00	0.00	0.00
5.2.3.2.1	SUBVENCIONES AL CONSUMO	0.00	0.00	0.00
5.2.4	AYUDAS SOCIALES	0.00	0.00	0.00
5.2.4.1	AYUDAS SOCIALES A PERSONAS	1,872,174.54	9.31	9.31
5.2.4.1.1	AYUDAS SOCIALES A PERSONAS	1,778,791.56	8.85	8.85
5.2.4.2	BECAS	1,778,791.56	8.85	8.85
5.2.4.2.1	BECAS Y OTRAS AYUDAS P/PROG. D/CAFAC.	0.00	0.00	0.00
5.2.4.3	AYUDAS SOCIALES A INSTITUCIONES	0.00	0.00	0.00
5.2.4.3.1	AYUDAS SOC. A INSTIT. DE ENSEÑANZA	93,382.98	0.46	0.46
5.2.4.3.2	AYUDAS SOC. A ACTIV. CIENT. O ACADÉMICAS	93,382.98	0.46	0.46
5.2.4.3.3	AYUDAS SOC. A INSTIT. S/FINES DE LUCRO	0.00	0.00	0.00
5.2.4.3.4	AYUDAS SOCIALES A COOPERATIVAS	0.00	0.00	0.00
5.2.4.3.5	AYUDAS SOC. A ENTID. D/INTERES PÚBLICO	0.00	0.00	0.00
5.2.4.4	AYUDAS SOCIALES POR DESASTRES NATURALES Y OTROS SINIESTROS	0.00	0.00	0.00
5.2.4.4.1	AYUDAS P/DESAST. NATUR. Y OTROS SINIESTROS	0.00	0.00	0.00
5.2.5	PENSIONES Y JUBILACIONES	0.00	0.00	0.00
5.2.5.1	PENSIONES	0.00	0.00	0.00
5.2.5.1.1	PENSIONES	0.00	0.00	0.00
5.2.5.1.1.1	JUBILACIONES	0.00	0.00	0.00
5.2.5.1.1.2	JUBILACIONES	0.00	0.00	0.00
5.2.5.2.1	OTRAS PENSIONES Y JUBILACIONES	0.00	0.00	0.00
5.2.5.9	OTRAS PENSIONES Y JUBILACIONES	0.00	0.00	0.00
5.2.5.9.1	OTRAS PENSIONES Y JUBILACIONES	0.00	0.00	0.00
5.2.6	TRANSFERENCIAS A FIDEICOMISOS, MANDATOS Y CONTRATOS ANALOGOS	0.00	0.00	0.00
5.2.6.1	TRANSFERENCIAS A FIDEICOMISOS, MANDATOS Y CONTRATOS ANALOGOS AL GOBIERNO	0.00	0.00	0.00
5.2.6.1.1	TRANSF. A FID. D/PODER EJECUTIVO	0.00	0.00	0.00
5.2.6.1.2	TRANSF. A FID. D/PODER LEGISLATIVO	0.00	0.00	0.00
5.2.6.1.3	TRANSF. A FID. D/PCDER JUDICIAL	0.00	0.00	0.00
5.2.6.2	TRANSFERENCIAS A FIDEICOMISOS, MANDATOS Y CONTRATOS ANALOGOS A ENTIDADES PARAESTATALES	0.00	0.00	0.00
5.2.6.2.1	TRANSF. FID. PUB. ENT. PAR. N/EMP. Y N/ FINAN.	0.00	0.00	0.00
5.2.6.2.2	TRANSF. A FID. PÚB. ENT. PAR. EMP. Y NO FINAN.	0.00	0.00	0.00
5.2.6.2.3	TRANSF. A FID. D/INSTIT. PÚB. FINAN.	0.00	0.00	0.00
5.2.7	TRANSFERENCIAS A LA SEGURIDAD SOCIAL	0.00	0.00	0.00
5.2.7.1	TRANSFERENCIAS POR OBLIGACIONES DE LEY	0.00	0.00	0.00
5.2.7.1.1	TRANSFERENCIAS POR OBLIGACIÓN DE LEY	0.00	0.00	0.00
5.2.8	DONATIVOS	0.00	0.00	0.00
5.2.8.1	DONATIVOS A INSTITUCIONES SIN FINES DE LUCRO	0.00	0.00	0.00
5.2.8.1.1	DONATIVOS A INST. SIN FINES DE LUCRO	0.00	0.00	0.00
5.2.8.2	DONATIVOS A ENTIDADES FEDERATIVAS Y MUNICIPIOS	0.00	0.00	0.00

000119




MUNICIPIO DE XALTOCAN TLAXCALA
 GOBIERNO MUNICIPAL
 PRESIDENCIA MUNICIPAL
 NOTAS AL ESTADO DE ACTIVIDADES
 Al 31 de Julio de 2022
 (Cifras en pesos)

5.2.8.2.1	DONATIVOS A ENTIDADES FEDERATIVAS	0.00	0.00
5.2.8.3	DONATIVOS A FIDEICOMISO, MANDATOS Y CONTRATOS ANÁLOGOS PRIVADOS	0.00	0.00
5.2.8.3.1	DONATIVOS A FIDEICOMISOS PRIVADOS	0.00	0.00
5.2.8.4	DONATIVOS A FIDEICOMISO, MANDATOS Y CONTRATOS ANÁLOGOS ESTATALES	0.00	0.00
5.2.8.4.1	DONATIVOS A FIDEICOMISOS ESTATALES	0.00	0.00
5.2.8.5	DONATIVOS INTERNACIONALES	0.00	0.00
2.8.5.1	DONATIVO A FIDEICOMISOS INTERNACIONALES	0.00	0.00
2.9	TRANSFERENCIAS AL EXTERIOR	0.00	0.00
5.2.9.1	TRANSFERENCIAS AL EXTERIOR A GOBIERNOS EXTRANJEROS Y ORGANISMOS INTERNACIONALES	0.00	0.00
5.2.9.1.1	TRANSFERENCIAS P/GOBIERNOS EXTRANJEROS	0.00	0.00
5.2.9.1.2	TRANSFERENCIAS P/ORG. INTERNACIONALES	0.00	0.00
5.2.9.2	TRANSFERENCIAS AL SECTOR PRIVADO EXTERNO	0.00	0.00
5.2.9.2.1	TRANSF. P/EL SECTOR PRIVADO EXTERNO	0.00	0.00
5.3	PARTICIPACIONES Y APORTACIONES	0.00	0.00
5.3.1	PARTICIPACIONES	0.00	0.00
5.3.1.1	PARTICIPACIONES DE LA FEDERACIÓN A ENTIDADES FEDERATIVAS Y MUNICIPIOS	0.00	0.00
5.3.1.1.1	FONDO GENERAL DE PARTICIPACIONES	0.00	0.00
5.3.1.1.2	FONDO DE FOMENTO MUNICIPAL	0.00	0.00
5.3.1.1.3	OTROS CONCEP.PART.D/L FED.ENTID. FED.	0.00	0.00
5.3.1.1.4	OTROS CONCEP.PART.D/L FEDER.A MUNICIPIOS	0.00	0.00
5.3.1.1.5	CONVENIOS DE COLABORACIÓN ADMINISTRATIVA	0.00	0.00
5.3.1.2	PARTICIPACIONES DE LAS ENTIDADES FEDERATIVAS A LOS MUNICIPIOS	0.00	0.00
5.3.1.2.1	PARTIC.D/LAS ENTID. FEDER. A LOS MPIO	0.00	0.00
5.3.2	APORTACIONES	0.00	0.00
5.3.2.1	APORTACIONES DE LA FEDERACIÓN A ENTIDADES FEDERATIVAS Y MUNICIPIOS	0.00	0.00
5.3.2.1.1	APORTACIONES D/L FEDER.A/LAS ENTID.FED.	0.00	0.00
5.3.2.1.2	APORTACIONES D/L FED. A MUNICIPIOS	0.00	0.00
5.3.2.1.3	APORT. PREV.LEY.DECR.A/SIST.PROT.SOCIAL	0.00	0.00
5.3.2.1.4	APORT. PREV.LEY.DECR.COMP.ENT.FED.Y MPIO	0.00	0.00
5.3.2.2	APORTACIONES DE LAS ENTIDADES FEDERATIVAS A LOS MUNICIPIOS	0.00	0.00
5.3.2.2.1	APORTACIONES D/L ENTID.FED. A LOS MPIO	0.00	0.00
5.3.3	CONVENIOS	0.00	0.00
5.3.3.1	CONVENIOS DE REASIGNACIÓN	0.00	0.00
5.3.3.1.1	CONVENIOS DE REASIGNACIÓN	0.00	0.00
5.3.3.2	CONVENIOS DE DESCENTRALIZACIÓN Y OTROS	0.00	0.00
5.3.3.2.1	CONVENIOS DE DESCENTRALIZACIÓN	0.00	0.00
5.3.3.2.2	OTROS CONVENIOS	0.00	0.00
5.4	INTERESES, COMISIONES Y OTROS GASTOS DE LA DEUDA PUBLICA	0.00	0.00
5.4.1	INTERESES DE LA DEUDA PÚBLICA	0.00	0.00
5.4.1.1	INTERESES DE LA DEUDA PÚBLICA INTERNA	0.00	0.00
5.4.1.1.1	INTERESES DEUDA INT.C/INSTIT.D/CRÉD.	0.00	0.00
5.4.1.1.2	INTERESES DERIV.D/L COLOC.D/TÍTUL.Y VAL.	0.00	0.00
5.4.1.1.3	INTERESES P/ARREND.FINAN.NACIONALES	0.00	0.00
5.4.1.2	INTERESES DE LA DEUDA PÚBLICA EXTERNA	0.00	0.00
5.4.1.2.1	INTERESES D/L DEUDA EXT.C/INSTIT D/CRÉD.	0.00	0.00
5.4.1.2.2	INTERESES DEUDA C/ORG.FINAN.INTER	0.00	0.00
5.4.1.2.3	INTERESES DE LA DEUDA BILATERAL	0.00	0.00
5.4.1.2.4	INTERESES DERIV.COLOC.TÍTUL.Y VAL.EX	0.00	0.00
5.4.1.2.5	INTERESES P/ARREND.FINAN.INTERFINAC.	0.00	0.00
5.4.2	COMISIONES DE LA DEUDA PUBLICA	0.00	0.00

000120



MUNICIPIO DE XALTOCAN TLAXCALA
NOTAS AL ESTADO DE ACTIVIDADES
Al 31 de Julio de 2022
(Cifras en pesos)



5.4.2.1	COMISIONES DE LA DEUDA PÚBLICA INTERNA	0.00	0.00
5.4.2.1.1	COMISIONES DE LA DEUDA PÚBLICA INTERNA	0.00	0.00
5.4.2.2	COMISIONES DE LA DEUDA PÚBLICA EXTERNA	0.00	0.00
5.4.2.2.1	COMISIONES DE LA DEUDA PÚBLICA EXTERNA	0.00	0.00
5.4.3	GASTOS DE LA DEUDA PÚBLICA	0.00	0.00
5.4.3.1	GASTOS DE LA DEUDA PÚBLICA INTERNA	0.00	0.00
5.4.3.1.1	GASTOS DE LA DEUDA PÚBLICA INTERNA	0.00	0.00
5.4.3.2	GASTOS DE LA DEUDA PÚBLICA EXTERNA	0.00	0.50
5.4.3.2.1	GASTOS DE LA DEUDA PÚBLICA EXTERNA	0.00	0.00
5.4.4	COSTO POR COBERTURAS	0.00	0.00
5.4.4.1	COSTO POR COBERTURAS	0.00	0.00
5.4.4.1.1	COSTOS POR COBERTURAS	0.00	0.00
5.4.5	APOYOS FINANCIEROS	0.00	0.00
5.4.5.1	APOYOS FINANCIEROS A INTERMEDIARIOS	0.00	0.00
5.4.5.1.1	APOYOS A INTERMEDIARIOS FINANCIEROS	0.00	0.00
5.4.5.2	APOYO FINANCIEROS A AHORRADORES Y	0.00	0.00
5.4.5.2.1	DEUDORES DEL SISTEMA FINANCIERO NACIONAL	0.00	0.00
5.5	APOYOS A AHORR. Y DEUD.D/SIST.FINAN.NAC.	0.00	0.00
5.5.1	OTROS GASTOS Y PERDIDAS EXTRAORDINARIAS	0.00	0.00
5.5.1.1	ESTIMACIONES, DEPRECIACIONES,	0.00	0.00
	DETERIOROS, OBSOLESCENCIA Y		
	AMORTIZACIONES		
5.5.1.1.1	ESTIMACIONES POR PÉRDIDA O DETERIORO DE	0.00	0.00
	ACTIVOS CIRCULANTES		
5.5.1.1.2	ESTIMACIONES POR PÉRDIDA O DETERIORO DE	0.00	0.00
	ACTIVO NO CIRCULANTE		
5.5.1.3	DEPRECIACIÓN DE BIENES INMUEBLES	0.00	0.00
5.5.1.3.1	TERRENOS	0.00	0.00
5.5.1.3.2	VIVIENDAS	0.00	0.00
5.5.1.3.3	EDIFICIOS NO RESIDENCIALES	0.00	0.00
5.5.1.3.4	OTROS BIENES INMUEBLES	0.00	0.00
5.5.1.4	DEPRECIACIÓN DE INFRAESTRUCTURA	0.00	0.00
5.5.1.4.1	INFRAESTRUCTURA CARRETERA	0.00	0.00
5.5.1.4.2	INFRAESTRUCTURA FERROVIARIA Y MULTIMODAL	0.00	0.00
5.5.1.4.3	INFRAESTRUCTURA PORTUARIA	0.00	0.00
5.5.1.4.4	INFRAESTRUCTURA AEROPORTUARIA	0.00	0.00
5.5.1.4.5	INFRAESTRUCTURA DE TELECOMUNICACIONES	0.00	0.00
5.5.1.4.6	INFRA. DE AGUA POTABLE, SANEAM.HIDROAG.	0.00	0.00
	Y CTRL DE INUNDAC.		
5.5.1.4.7	INFRAESTRUCTURA ELÉCTRICA	0.00	0.00
5.5.1.4.8	INFRAESTRUCTURA DE PRODUCCIÓN DE	0.00	0.00
	HIDROCARBUROS		
5.5.1.4.9	INFRAEST. DE REFIN, GAS Y PETROQUÍMICA	0.00	0.00
5.5.1.5	DEPRECIACIÓN DE BIENES MUEBLES	0.00	0.00
5.5.1.5.1	MUEBLES DE OFICINA Y ESTANTERÍA	0.00	0.00
5.5.1.5.2	MUEBLES EXCEPTO DE OFICINA Y ESTANTERÍA	0.00	0.00
5.5.1.5.3	BIENES ARTÍSTICOS, CULT. Y CIENTÍFICOS	0.00	0.00
5.5.1.5.4	OBJETOS DE VALOR	0.00	0.00
5.5.1.5.5	EQUIPO DE COMP.Y D/TECN.D/LA INFORMACIÓN	0.00	0.00
5.5.1.5.6	OTROS MOBILIARIOS Y EQUIPOS DE ADMÓN	0.00	0.00
5.5.1.5.7	EQUIPOS Y APARATOS AUDIOVISUALES	0.00	0.00
5.5.1.5.8	APARATOS DEPORTIVOS	0.00	0.00
5.5.1.5.9	CÁMARAS FOTOGRÁFICAS Y DE VIDEO	0.00	0.00
5.5.1.5.10	OTRO MOBILIARIO Y EQPO EDUC.Y RECREATIVO	0.00	0.00
5.5.1.5.11	EQUIPO MÉDICO Y DE LABORATORIO	0.00	0.00
5.5.1.5.12	INSTRUMENTAL MÉDICO Y DE LABORATORIO	0.00	0.00
5.5.1.5.13	VEHÍCULOS Y EQUIPO TERRESTRE	0.00	0.00
5.5.1.5.14	CARRROCERÍAS Y REMOLQUES	0.00	0.00

000121



XALTOCAN
MUNICIPIO

MUNICIPIO LT XALTOCAN TLAXCALA

NOTAS AL ESTADO DE ACTIVIDADES

Al 31 de Julio de 2022

(Cifras en pesos)



TESORERIA MUNICIPAL
AYUNTAMIENTO DE
XALTOCAN, TLAX.
2021-2024

5.5.1.5.15	EQUIPO AEROSPAZIAL	0.00	0.00
5.5.1.5.16	EQUIPO FERROVIARIO	0.00	0.00
5.5.1.5.17	EMBARCACIONES	0.00	0.00
5.5.1.5.18	OTROS EQUIPOS DE TRANSPORTE	0.00	0.00
5.5.1.5.19	EQUIPO DE DEFENSA Y SEGURIDAD	0.00	0.00
5.5.1.5.20	MAQUINARIA Y EQUIPO AGROPECUARIO	0.00	0.00
5.5.1.5.21	MAQUINARIA Y EQUIPO INDUSTRIAL	0.00	0.00
5.5.1.5.22	MAQUINARIA Y EQUIPO DE CONSTRUCCION	0.00	0.00
5.5.1.5.23	SIST.AIRE ACOND.CALEF.Y REF.IND.Y COM.	0.00	0.00
5.5.1.5.24	EQUIPO DE COMUN.Y TELECOMUNICACION	0.00	0.00
5.5.1.5.25	EQOS D/GENER.EL/CT.APAR.Y ACCES.ELECT.	0.00	0.00
5.5.1.5.26	HERRAMIENTAS Y MAQUINAS - HERRAMIENTA	0.00	0.00
5.5.1.5.27	OTROS EQUIPOS	0.00	0.00
5.5.1.6	DETERIORO DE LOS ACTIVOS BIOLÓGICOS	0.00	0.00
5.5.1.6.1	BOVINOS	0.00	0.00
5.5.1.6.2	PORCINOS	0.00	0.00
5.5.1.6.3	AVES	0.00	0.00
5.5.1.6.4	OVINOS Y CAPRINOS	0.00	0.00
5.5.1.6.5	PECES Y ACUICULTURA	0.00	0.00
5.5.1.6.6	EQUINOS	0.00	0.00
5.5.1.6.7	ESPECIES MENORES Y DE ZOOLOGICO	0.00	0.00
5.5.1.6.8	ARBOLES Y PLANTAS	0.00	0.00
5.5.1.6.9	OTROS ACTIVOS BIOLÓGICOS	0.00	0.00
5.5.1.7	AMORTIZACION DE ACTIVOS INTANGIBLES	0.00	0.00
5.5.1.7.1	SOFTWARE	0.00	0.00
5.5.1.7.2	PATENTES	0.00	0.00
5.5.1.7.3	MARCAS	0.00	0.00
5.5.1.7.4	DESECHOS	0.00	0.00
5.5.1.7.5	CONCESIONES	0.00	0.00
5.5.1.7.6	FRANQUICIAS	0.00	0.00
5.5.1.7.7	LICENCIAS INFORMATICAS E INTELECTUALES	0.00	0.00
5.5.1.7.8	LICENCIAS INDUSTRIALES, COMERC.Y OTRAS	0.00	0.00
5.5.1.7.9	OTROS ACTIVOS INTANGIBLES	0.00	0.00
5.5.1.8	DISMINUCION DE BIENES POR PÉRDIDA, OBSOLESCENCIA Y DETERIORO	0.00	0.00
5.5.2	PROVISIONES	0.00	0.00
5.5.2.1	PROVISIONES DE PASIVOS A CORTO PLAZO	0.00	0.00
5.5.2.2	PROVISIONES DE PASIVOS A LARGO PLAZO	0.00	0.00
5.5.3	DISMINUCION DE INVENTARIOS	0.00	0.00
5.5.3.1	DISMINUCION DE INVENTARIOS DE MERCANCIAS PARA VENTA	0.00	0.00
5.5.3.2	DISMINUCION DE INVENTARIOS DE MERCANCIAS TERMINADAS	0.00	0.00
5.5.3.3	DISMINUCION DE INVENTARIOS DE MERCANCIAS EN PROCESO DE ELABORACION	0.00	0.00
5.5.3.4	DISMINUCION DE INVENTARIOS DE MATERIAS PRIMAS, MATERIALES Y SUMINISTROS PARA PRODUCCION	0.00	0.00
5.5.3.5	DISMINUCION DE ALMACÉN DE MATERIALES Y SUMINISTROS DE CONSUMO	0.00	0.00
5.5.4	AUMENTO POR INSUFICIENCIA DE ESTIMACIONES POR PÉRDIDA O DETERIORO U OBSOLESCENCIA	0.00	0.00
5.5.4.1	AUMENTO POR INSUFICIENCIA DE ESTIMACIONES POR PÉRDIDA O DETERIORO U OBSOLESCENCIA	0.00	0.00
5.5.5	AUMENTO POR INSUFICIENCIA DE PROVISIONES	0.00	0.00
5.5.5.1	AUMENTO POR INSUFICIENCIA DE PROVISIONES	0.00	0.00

000122



MUNICIPIO DE XALTOCAN TLAXCALA
NOTAS AL ESTADO DE ACTIVIDADES
Al 31 de Julio de 2022
(Cifras en pesos)



5.5.9	OTROS GASTOS	0.00	0.00
5.5.9.1	GASTOS DE EJERCICIOS ANTERIORES	0.00	0.00
5.5.9.2	PÉRDIDAS POR RESPONSABILIDADES	0.00	0.00
5.5.9.3	BONIFICACIONES Y DESCUENTOS OTORGADOS	0.00	0.00
5.5.9.4	DIFERENCIAS POR TIPO DE CAMBIO NEGATIVAS	0.00	0.00
5.5.9.5	DIFERENCIAS DE COTIZACIONES NEGATIVAS EN VALORES NEGOCIABLES	0.00	0.00
5.5.9.6	RESULTADO POR POSICIÓN MONETARIA	0.00	0.00
5.5.9.7	PÉRDIDAS POR PARTICIPACIÓN PATRIMONIAL	0.00	0.00
5.5.9.8	DIFERENCIAS POR REESTRUCTURACIÓN DE DEUDA PÚBLICA NEGATIVAS	0.00	0.00
5.5.9.9	OTROS GASTOS VARIOS	0.00	0.00
5.6	INVERSIÓN PÚBLICA	0.00	0.00
5.6.1	INVERSIÓN PÚBLICA NO CAPITALIZABLE	0.00	0.00
5.6.1.1	CONSTRUCCION EN BIENES NO CAPITALIZABLE	0.00	0.00
	TOTAL	20,102,195.65	100.00

Bajo protesta de decir verdad declaramos que los Estados Financieros y sus notas, son razonablemente correctos y son responsabilidad del emisor.

MED. JOSE LUIS HERNANDEZ VAZQUEZ
PRESIDENTE MUNICIPAL

C. F. I. ARTURO LOZANO SALDAÑA
TESORERO MUNICIPAL

C. ARACELI PEREZ LOZANO
SINDICO MUNICIPAL

000123

MUNICIPIO DE XALTOCAN TLAXCALA



NOTAS AL ESTADO DE VARIACIÓN EN LA HACIENDA PÚBLICA/PATRIMONIO PÚBLICO
Al 31 de Julio de 2022
(Cifras en pesos)



VPH-01 PATRIMONIO CONTRIBUIDO:

Cuenta	Nombre de la Cuenta	Saldo Inicial	Variación	Saldo Final	Tipo	Naturaleza
3.1.1	APORTACIONES	10,427,419.83	0.00	10,427,419.83		
3.1.1.1	DONACIONES DE CAPITAL	0.00	0.00	0.00		
3.1.1.3	ACTUALIZACIÓN DE LA HACIENDA	0.00	1.00	0.00		
	PUBLICO/PATRIMONIO					
	TOTAL	10,427,419.83	0.00	10,427,419.83		

VPH-02 PATRIMONIO GENERADO:

Cuenta	Nombre de la Cuenta	Saldo Inicial	Variación	Saldo Final	Procedencia
3.2.1	RESULTADOS DEL EJERCICIO (AHORRO/ DESANORRO)	-2,114,009.57	12,118,855.72	10,004,846.15	
3.2.2	RESULTADOS DE EJERCICIOS ANTERIORES	12,246,005.19	-2,114,596.75	10,131,408.44	
3.2.3	REVALUOS	0.00	0.00	0.00	
3.2.3.1	REVALUO DE BIENES INMUEBLES	0.00	0.00	0.00	
3.2.3.2	REVALUO DE BIENES MUEBLES	0.00	0.00	0.00	
3.2.3.3	REVALUO DE BIENES INTANGIBLES	0.00	0.00	0.00	
3.2.3.9	OTROS REVALUOS	0.00	0.00	0.00	
3.2.4	RESERVAS	0.00	0.00	0.00	
3.2.4.1	RESERVAS DE PATRIMONIO	0.00	0.00	0.00	
3.2.4.2	RESERVAS TERRITORIALES	0.00	0.00	0.00	
3.2.4.3	RESERVAS POR CONTINGENCIAS	0.00	0.00	0.00	
3.2.5	RECTIFICACIONES DE RESULTADOS DE EJERCICIOS ANTERIORES	0.00	0.00	0.00	
3.2.5.1	CAMBIOS EN POLÍTICAS CONTABLES	0.00	0.00	0.00	
3.2.5.2	CAMBIOS POR ERRORES CONTABLES	0.00	0.00	0.00	
	TOTAL	10,131,408.44	10,004,846.15	20,136,254.59	

Bajo protesta de decir verdad declaramos que los Estados Financieros y sus notas, son razonablemente correctos y son responsabilidad del emisor.

MED. JOSE LUIS HERNANDEZ VAZQUEZ C.F.I. ARTURO LOZANO SALDARRA
 PRESIDENTE MUNICIPAL TESORERO MUNICIPAL

C. ARACELI PEREZ LOZANO
 SINDICO MUNICIPAL

000124

MUNICIPIO DE XALISCOCAN TLAXCALA

NOTAS AL ESTADO DE FLUJOS DE EFECTIVO
Al 31 de Julio de 2022
(Cifras en pesos)



EFE-01 FLUJO DE EFECTIVO:

Concepto	2022	2021
1.1.1.1 EFECTIVO	64,540.73	17,393.50
1.1.1.2 BANCOS/TESORERÍA	3,883,702.74	387,940.56
1.1.1.3 BANCOS/DEPENDENCIAS Y OTROS	0.00	0.00
1.1.1.4 INVERSIONES TEMPORALES (HASTA 12 MESES)	0.00	0.00
1.1.1.5 FONDOS CON AFECTACIÓN ESPECÍFICA	0.00	0.00
1.1.1.6 DEPÓSITOS DE FONDOS DE TERCEROS EN GARANTÍA Y/O ADMINISTRACIÓN	0.00	0.00
1.1.1.9 OTROS EFECTIVOS Y EQUIVALENTES	0.00	0.00
1.1.1.1 TOTAL	3,948,243.47	405,334.06



EFE-02 APLICACIÓN DE EFECTIVO POR ACTIVIDADES DE INVERSIÓN:

Concepto	Adquisición	Pagos
1.2.3 BIENES INMUEBLES, INFRAESTRUCTURA Y CONSTRUCCIONES EN PROCESO	9,886,136.48	6,505,146.57
1.2.3.1 TERRENOS	0.00	0.00
1.2.3.2 VIVIENDAS	0.00	0.00
1.2.3.3 EDIFICIOS NO HABITACIONALES	0.00	0.00
1.2.3.4 INFRAESTRUCTURA	0.00	0.00
1.2.3.5 CONSTRUCCIONES EN PROCESO EN BIENES DE DOMINIO PÚBLICO	9,770,783.18	6,389,793.27
1.2.3.6 CONSTRUCCIONES EN PROCESO EN BIENES PROPIOS	115,353.30	115,353.30
1.2.3.9 OTROS BIENES INMUEBLES	0.00	0.00
1.2.4 BIENES MUEBLES	157,896.78	157,896.78
1.2.4.1 MOBILIARIO Y EQUIPO DE ADMINISTRACIÓN	97,576.78	97,576.78
1.2.4.2 MOBILIARIO Y EQUIPO EDUCACIONAL Y RECREATIVO	0.00	0.00
1.2.4.3 EQUIPO E INSTRUMENTAL MÉDICO Y DE LABORATORIO	0.00	0.00
1.2.4.4 VEHÍCULOS Y EQUIPO DE TRANSPORTE	60,320.00	60,320.00
1.2.4.5 EQUIPO DE DEFENSA Y SEGURIDAD	0.00	0.00
1.2.4.6 MAQUINARIA, OTROS EQUIPOS Y HERRAMIENTAS	0.00	0.00
1.2.4.7 COLECCIONES, OBRAS DE ARTE Y OBJETOS VALIOSOS	0.00	0.00
1.2.4.8 ACTIVOS BIOLÓGICOS	0.00	0.00
1.2.5 ACTIVOS INTANGIBLES	0.00	0.00
1.2.5.1 SOFTWARE	0.00	0.00
1.2.5.2 PATENTES, MARCAS Y DERECHOS	0.00	0.00
1.2.5.3 CONCESIONES Y FRANQUICIAS	0.00	0.00
1.2.5.4 LICENCIAS	0.00	0.00
1.2.5.9 OTROS ACTIVOS INTANGIBLES	0.00	0.00
TOTAL DE APLICACIÓN DE EFECTIVO POR ACTIVIDADES DE INVERSIÓN	10,044,033.26	6,563,043.35

NOTAS AL ESTADO DE FLUJOS DE EFECTIVO
Al 31 de Julio de 2022.
(Cifras en pesos)



EFE-03 CONCILIACIÓN DE LOS FLUJOS DE EFECTIVO NETOS (F) LAS ACTIVIDADES DE OPERACIÓN:

Concepto	2021	2022
3.2.1 RESULTADOS DEL EJERCICIO (AHORRO/ DESAHORRO)	10,004,846.15	-2,114,009.57
(+) MOVIMIENTOS DE PARTIDAS QUE NO AFECTAN AL EFECTIVO	41,158.53	16,511,698.26
5.4 INTERESES, COMISIONES Y OTROS GASTOS DE LA DEUDA PUBLICA	0.00	0.00
5.5 OTROS GASTOS Y PERDIDAS EXTRAORDINARIAS	0.00	0.00
5.6 INVERSIÓN PÚBLICA	0.00	16,530,838.26
2.1.1 INCREMENTOS EN CUENTAS POR PAGAR DE ACTIVIDADES DE OPERACIÓN	41,158.53	-19,140.00
(-) MOVIMIENTOS DE PARTIDAS QUE NO AFECTAN AL EFECTIVO	0.00	34.07
4.X INGRESOS DE OPERACIÓN NO PRESUPUESTARIOS	0.00	34.07
1.1.1 GASTOS DE OPERACIÓN NO CUENTABLES	0.00	0.00
1.1.2 INCREMENTOS EN CUENTAS POR COBRAR DE ACTIVIDADES DE OPERACIÓN	0.00	0.00
(=) FLUJOS DE EFECTIVO NETOS DE LAS ACTIVIDADES DE OPERACIÓN	10,046,004.68	14,397,654.62

Bajo protesta de decir verdad declaramos que los Estados Financieros y sus notas, son razonablemente correctos y son responsabilidad del emisor.

MED. JOSE LUIS HERNANDEZ VAZQUEZ
PRESIDENTE MUNICIPAL

C.F.I. ARTURO LOZANO SALDAÑA
TESORERER MUNICIPAL


C. ARACELI PEREZ LOZANO
SINDICO MUNICIPAL

000126

MUNICIPIO DE XALTAPAN TLAXCALA

CONCILIACION

Correspondiente Del 1 de Enero al 31 de Julio de 2022
(Cifras en pesos)



CONCILIACION ENTRE LOS INGRESOS PRESUPUESTARIOS Y CONTABLES:

1.	Total de Ingresos Presupuestarios	30,107,041.60
2.	Más ingresos contables no presupuestarios	0.00
2.1	INGRESOS FINANCIEROS	0.00
2.2	INCREMENTO POR VARIACION DE INVENTARIOS	0.00
2.3	DISMINUCION DEL EXCESO DE ESTIMACIONES POR FERIA O DETERIORO U OBSOLESCENCIA DISMINUCION DEL EXCESO DE PROVISIONES	0.00
2.4	OTROS INGRESOS Y BENEFICIOS VARIOS	0.00
2.5	OTROS INGRESOS CONTABLES NO PRESUPUESTARIOS	0.00
2.6		
3.	Menos ingresos presupuestarios no contables	0.00
3.1	APROVECHAMIENTOS PATRIMONIALES	0.00
3.2	INGRESOS DERIVADOS DE FINANCIAMIENTOS	0.00
3.3	OTROS INGRESOS PRESUPUESTARIOS NO CONTABLES	0.00
4.	Total de Ingresos Contables (4 = 1 + 2 - 3)	30,107,041.60

CONCILIACIÓN

del 1 de febrero al 31 de Julio de 2022
(Cifras en pesos)

000127



TESORERIA MUNICIPAL
AYUNTAMIENTO DE
XALTOCCAN, TLAX.
2021-2024




CONCILIACIÓN ENTRE LOS EGRESOS PRESUPUESTARIOS Y LOS GASTOS CONTABLES:

1.	Total de egresos presupuestarios	30,146,228.91
2.	Menos egresos presupuestarios no contables	10,044,033.26
2.1	MAT. PRIMAS Y MAT. A/PROD.Y COMERC.	0.00
2.2	MATERIALES Y SUMINISTROS	0.00
2.3	MOBILIARIO Y EQUIPO DE ADMINISTRACIÓN	97,576.73
2.4	MOBILIARIO Y EQPO EDUC. RECREATIVO	0.00
2.5	EQUIPO E INSTRUMENTAL MÉL.Y D/LAB.	0.00
2.6	VEHÍCULOS Y EQUIPO DE TRANSPORTE	60,320.00
2.7	EQUIPO DE DEFENSA Y SEGURIDAD	0.00
2.8	MAQUINARIA, OTROS EQUIPOS Y HERRAMIENTAS	0.00
2.9	ACTIVOS BIOLÓGICOS	0.00
2.10	BIENES INMUEBLES	0.00
2.11	ACTIVOS INTANGIBLES	0.00
2.12	OBRA PÚBLICA E/BIENES D/DOMINIO PÚB.	9,770,783.18
2.13	OBRA PÚBLICA EN BIENES PROPIOS	115,353.30
2.14	ACCIONES Y PARTICIPACIONES DE CAPITAL	0.00
2.15	COMPRA DE TÍTULOS Y VALORES	0.00
2.16	CONCESIÓN DE PRÉSTAMOS	0.00
2.17	INVERSIONES E/FID.MAND.Y OTROS ANÁLOGOS	0.00
2.18	PROVISIONES P/CONT.Y OTR EROG ESPEC.	0.00
2.19	AMORTIZACIÓN DE LA DEUDA PÚBLICA	0.00
2.20	ADEUDOS DE EJERC.FISC.ANTER. (ADEFAS)	0.00
2.21	OTROS EGRESOS PRESUPUESTARIOS NO CONTABLES	0.00
3.	Más gastos contables no presupuestarios	0.00
3.1	ESTIMACIONES, DEPRECIACIONES, DETERIOROS, OBSOLESCENCIA Y AMORTIZACIONES	0.00
3.2	PROVISIONES	0.00
3.3	DISMINUCIÓN DE INVENTARIOS	0.00
3.4	AUMENTO POR INSUFICIENCIA DE ESTIMACIONES POR PÉRDIDA O DETERIORO U OBSOLESCENCIA	0.00
3.5	AUMENTO POR INSUFICIENCIA DE PROVISIONES	0.00
3.6	OTROS GASTOS	0.00
3.7	OTROS GASTOS CONTABLES NO PRESUPUESTARIOS	0.00
4.	Total de Gastos Contable: (4 = 1 - 2 + 3)	20,102,195.65

Bajo protesta de decir verdad declaramos que los Estados Financieros y sus nc.ras, son razonablemente correctos y son responsabilidad del emisor.

000128

MUNICIPIO DE XALTOCAN TLAXCALA



CONCILIACIÓN
Del 1 de Enero al 31 de Julio de 2022
(Cifras en Pesos)

TESORERIA MUNICIPAL
AYUNTAMIENTO DE
XALTOCAN, TLAX.
2021-2024

MED. JOSE LUIS HERNANDEZ VAZQUEZ
PRESIDENTE MUNICIPAL


C.F.I. ARTURO LOZANO SALDAÑA
TESORERO MUNICIPAL

C. ARACELI PEREZ LOZANO
SINDICO MUNICIPAL

000129

MUNICIPIO DE XALISCOAN TLAXCALA

VOTOS DE MEMORIA
Al 31 de Julio de 2022
(Cifras en pesos)



MEM-01 CUENTAS DE ORDEN CONTABLES:


Cuenta	Nombre de la Cuenta	Saldo Inicial	Cargos	Abonos	Saldo Final
7	CUENTAS DE ORDEN CONTABLES	0.00	0.00	0.00	0.00 (d)
7.1	VALORES	0.00	0.00	0.00	0.00 (d)
7.1.1	VALORES EN CUSTODIA	0.00	0.00	0.00	0.00 (d)
7.1.2	CUSTODIA DE VALORES	0.00	0.00	0.00	0.00 (a)
7.1.3	INSTRUMENTOS DE CRÉDITO PRESTADOS A FORMADORES DE MERCADO	0.00	0.00	0.00	0.00 (d)
7.1.4	PRÉSTAMO DE INSTRUMENTOS DE CRÉDITO A FORMADORES DE MERCADO Y SU GARANTÍA	0.00	0.00	0.00	0.00 (a)
7.1.5	INSTRUMENTOS DE CRÉDITO RECIBIDOS EN GARANTÍA DE LOS FORMADORES DE MERCADO	0.00	0.00	0.00	0.00 (d)
7.1.6	GARANTÍA DE CRÉDITOS RECIBIDOS DE LOS FORMADORES DE MERCADO	0.00	0.00	0.00	0.00 (a)
7.2	EMISION DE OBLIGACIONES	0.00	0.00	0.00	0.00 (d)
7.2.1	AUTORIZACIÓN PARA LA EMISIÓN DE BONOS, TÍTULOS Y VALORES DE LA DEUDA PÚBLICA INTERNA	0.00	0.00	0.00	0.00 (d)
7.2.2	AUTORIZACIÓN PARA LA EMISIÓN DE BONOS, TÍTULOS Y VALORES DE LA DEUDA PÚBLICA EXTERNA	0.00	0.00	0.00	0.00 (d)
7.2.3	EMISIONES AUTORIZADAS DE LA DEUDA PÚBLICA INTERNA Y EXTERNA	0.00	0.00	0.00	0.00 (a)
7.2.4	SUSCRIPCIÓN DE CONTRATOS DE PRÉSTAMOS Y OTRAS OBLIGACIONES DE LA DEUDA PÚBLICA INTERNA	0.00	0.00	0.00	0.00 (d)
7.2.5	SUSCRIPCIÓN DE CONTRATOS DE PRÉSTAMOS Y OTRAS OBLIGACIONES DE LA DEUDA PÚBLICA EXTERNA	0.00	0.00	0.00	0.00 (d)
7.2.6	CONTRATOS DE PRÉSTAMOS Y OTRAS OBLIGACIONES DE LA DEUDA PÚBLICA INTERNA Y EXTERNA	0.00	0.00	0.00	0.00 (a)
7.3	AVALES Y GARANTÍAS	0.00	0.00	0.00	0.00 (d)
7.3.1	AVALES AUTORIZADOS	0.00	0.00	0.00	0.00 (d)
7.3.2	AVALES FIRMADOS	0.00	0.00	0.00	0.00 (a)
7.3.3	FIANZAS Y GARANTÍAS RECIBIDAS POR DEUDAS A COBRAR	0.00	0.00	0.00	0.00 (d)
7.3.4	FIANZAS Y GARANTÍAS RECIBIDAS	0.00	0.00	0.00	0.00 (a)
7.3.5	FIANZAS OTORGADAS PARA RESPALDAR OBLIGACIONES NO FISCALES DEL GOBIERNO	0.00	0.00	0.00	0.00 (d)
7.3.6	FIANZAS OTORGADAS DEL GOBIERNO PARA RESPALDAR OBLIGACIONES NO FISCALES	0.00	0.00	0.00	0.00 (a)
7.4	JUICIOS	0.00	0.00	0.00	0.00 (d)
7.4.1	DEMANDAS JUDICIAL EN PROCESO DE RESOLUCIÓN	0.00	0.00	0.00	0.00 (d)
7.4.2	RESOLUCIÓN DE DEMANDAS EN PROCESO JUDICIAL	0.00	0.00	0.00	0.00 (a)
7.5	INVERSION MEDIANTE PROYECTOS PARA PRESTACION DE SERVICIOS (PPS) Y SIMILARES	0.00	0.00	0.00	0.00 (d)
7.5.1	CONTRATOS PARA INVERSIÓN MEDIANTE PROYECTOS PARA PRESTACIÓN DE SERVICIOS (PPS) Y SIMILARES	0.00	0.00	0.00	0.00 (d)
7.5.2	INVERSIÓN PÚBLICA CONTRATADA MEDIANTE PROYECTOS PARA PRESTACIÓN DE SERVICIOS (PPS) Y SIMILARES	0.00	0.00	0.00	0.00 (a)
7.6	BIENES EN CONCESIONADOS O EN COMODATO	0.00	0.00	0.00	0.00 (d)
7.6.1	BIENES BAJO CONTRATO EN CONCESIÓN	0.00	0.00	0.00	0.00 (d)
7.6.2	CONTRATO DE CONCESIÓN POR BIENES	0.00	0.00	0.00	0.00 (a)

080130

MUNICIPIO DE XALTÓCÁN TEXACAÑA



NOTAS DE MEMORIA
Al 31 de Julio de 2022
(Cifras en Pesos)



7.6.3	BIENES BAJO CONTRATO EN COMODATO	0.00	0.00	0.00	0.00	0.00	0.00	(d)
7.6.4	CONTRATO DE COMODATO POR BIENES	0.00	0.00	0.00	0.00	0.00	0.00	(a)
7.X	BIENES ARQUEOLÓGICOS, ARTÍSTICOS E HISTÓRICOS	0.00	0.00	0.00	0.00	0.00	0.00	(d)
7.X.1	BIENES ARQUEOLÓGICOS EN CUSTODIA	0.00	0.00	0.00	0.00	0.00	0.00	(d)
7.X.2	CUSTODIA DE BIENES ARQUEOLÓGICOS	0.00	0.00	0.00	0.00	0.00	0.00	(a)
7.X.3	BIENES ARTÍSTICOS EN CUSTODIA	0.00	0.00	0.00	0.00	0.00	0.00	(d)
7.X.4	CUSTODIA DE BIENES ARTÍSTICOS	0.00	0.00	0.00	0.00	0.00	0.00	(a)
7.X.5	BIENES HISTÓRICOS EN CUSTODIA	0.00	0.00	0.00	0.00	0.00	0.00	(d)
7.X.6	CUSTODIA DE BIENES HISTÓRICOS	0.00	0.00	0.00	0.00	0.00	0.00	(a)

MEM-02 CUENTAS DE ORDEN PRESUPUESTARIAS:

Cuenta	Nombre de la Cuenta	Saldo Inicial	Cargo	Alcance	Saldo Final	
8	CUENTAS DE ORDEN PRESUPUESTARIAS	0.00	262,241,429.27	262,241,429.27	0.00	(d)
8.1	LEY DE INGRESOS	0.00	102,656,423.60	102,656,423.60	0.00	(a)
8.1.1	LEY DE INGRESOS ESTIMADA	0.00	42,442,340.00	0.00	42,442,340.00	(d)
8.1.2	LEY DE INGRESOS POR EJECUTAR	0.00	30,107,041.80	42,442,340.00	12,335,298.20	(a)
8.1.3	MODIFICACIONES A LA LEY DE INGRESOS ESTIMADA	0.00	0.00	0.00	0.00	(d)
8.1.4	LEY DE INGRESOS DEVENGADA	0.00	30,107,041.80	30,107,041.80	0.00	(a)
8.1.5	LEY DE INGRESOS RECAUDADA	0.00	0.00	30,107,041.80	30,107,041.80	(a)
8.2	PRESUPUESTO DE EGRESOS	0.00	159,585,005.67	159,585,005.67	0.00	(d)
8.2.1	PRESUPUESTO DE EGRESOS APROBADO	0.00	0.00	42,442,340.00	42,442,340.00	(a)
8.2.2	PRESUPUESTO DE EGRESOS POR EJERCER	0.00	42,442,340.00	30,146,228.91	12,296,111.09	(d)
8.2.3	MODIFICACIONES AL PRESUPUESTO DE EGRESOS APROBADO	0.00	0.00	0.00	0.00	(a)
8.2.4	PRESUPUESTO DE EGRESOS COMPROMETIDO	0.00	30,146,228.91	30,146,228.91	0.00	(d)
8.2.5	PRESUPUESTO DE EGRESOS DEVENGADO	0.00	30,146,228.91	30,126,127.38	20,101.53	(d)
8.2.6	PRESUPUESTO DE EGRESOS EJERCIDO	0.00	30,126,127.38	26,724,080.47	3,402,046.91	(d)
8.2.7	PRESUPUESTO DE EGRESOS PAGADO	0.00	26,724,080.47	0.00	26,724,080.47	(d)

Bajo protesta de decir verdad declaro, que los Estados Financieros y sus notas, son razonablemente correctos y son responsabilidad del emisor.

MED. JOSÉ LUIS HERNÁNDEZ VAZQUEZ
PRESIDENTE MUNICIPAL
C.F.I. ARTURO LOZANO SALDANA
TESORERO MUNICIPAL

C. ARACELI PÉREZ LOZANO
SINDICO MUNICIPAL



XALISCO
MUNICIPIO DE XALISCO

MUNICIPIO DE XALISCO TLAJAXCALA

000131



TESORERIA MUNICIPAL
AYUNTAMIENTO DE
XALISCO, TLAX.

2021-2024

DE LA DEUDA DE ENERO AL 31 DE JULIO DE 2022
(Cifras en pesos)

Concepto	Estimado/ Aprobado	Devengado	Recaudado/ Pagado
I. Ingresos Presupuestarios (I = 1 + 2)	42,442,340.00	30,107,041.80	30,107,041.80
1. Ingresos del Gobierno de la Entidad Federativa o Municipio	42,442,340.00	30,107,041.80	30,107,041.80
2. Ingresos del Sector Paraestatal o Paramunicipal	0.00	0.00	0.00
II. Egresos Presupuestarios (II = 3 + 4)	42,442,340.00	30,146,228.91	26,724,080.47
3. Egresos del Gobierno de la Entidad Federativa o Municipio	42,442,340.00	30,146,228.91	26,724,080.47
4. Egresos del Sector Paraestatal o Paramunicipal	0.00	0.00	0.00
III. Balance presupuestario (Superávit o Déficit) (III = I - II)	0.00	-39,187.11	3,382,961.33

Concepto	Estimado/ Aprobado	Devengado	Recaudado/ Pagado
III. Balance presupuestario (Superávit o Déficit)	0.00	-39,187.11	3,382,961.33
IV. Intereses, Comisiones y Gastos de la Deuda	0.00	0.00	0.00
V. Balance Primario (Superávit o Déficit) (V = III - IV)	0.00	-39,187.11	3,382,961.33

Concepto	Estimado/ Aprobado	Devengado	Recaudado/ Pagado
A. Financiamiento	0.00	0.00	0.00
B. Amortización de la deuda	0.00	0.00	0.00
C. Endeudamiento : desendeudamiento (C = A - B)	0.00	0.00	0.00

Bajo protesta de decir verdad declaramos que los Estados Financieros y sus notas, son razonablemente correctos y son responsabilidad del emisor.

MED. JOSE LUIS HERNANDEZ VAZQUEZ C.F.I. ARTURO LOZANO SALDAÑA
PRESIDENTE MUNICIPAL TESORERO MUNICIPAL


C. ARACELI PEREZ LOZANO
SINDICO MUNICIPAL

MUNICIPIO DE XALTOCAN TLAXCALA
 ESTADO XALTICO DE INGRESOS EN CLASIFICACION ECONOMICA
 Del 1 de Enero al 31 de Julio de 2022
 (Cifras en pesos)

Rubro de Ingresos	(1) Ingreso Estimado	(2) Ampliaciones/ Reducciones	(3=1+2) Ingreso Modificado	(4) Ingreso Devengado	(5) Ingreso Recaudado	Diferencia (6=5-1)
1	42,442,340.00	0.00	42,442,340.00	30,107,041.80	30,107,041.80	-12,335,298.20
1.1	42,442,340.00	0.00	42,442,340.00	30,107,041.80	30,107,041.80	-12,335,298.20
1.1.1	1,603,204.00	0.00	1,603,204.00	1,669,046.74	1,669,046.74	65,842.74
1.1.2	0.00	0.00	0.00	0.00	0.00	0.00
1.1.3	50,696.00	0.00	50,696.00	39,100.17	39,100.17	-11,595.83
1.1.4	1,234,859.00	0.00	1,234,859.00	1,404,910.58	1,404,910.58	170,051.58
1.1.5	0.00	0.00	0.00	0.00	0.00	0.00
1.1.6	30,000.00	0.00	30,000.00	0.00	0.00	-30,000.00
1.1.7	0.00	0.00	0.00	0.00	0.00	0.00
1.1.8	16,242,889.00	0.00	16,242,889.00	10,437,286.42	10,437,286.42	-5,805,602.58
1.1.9	23,280,692.00	0.00	23,280,692.00	16,556,697.89	16,556,697.89	-6,723,994.11
1.2	0.00	0.00	0.00	0.00	0.00	0.00
1.2.1	0.00	0.00	0.00	0.00	0.00	0.00



000132



TESORERIA MUNICIPAL
 AYUNTAMIENTO DE
 XALTOCAN, TLAX.
 2021-2024

MUNICIPIO DE XALTÓCAN TLAXCALA
 ESTADO ANALÍTICO DE INGRESOS EN CLASIFICACIÓN ECONOMICA
 Del 1 de Enero al 31 de Julio de 2022
 (Cifras en pesos)

Rubro de Ingresos	Ingreso Estimado (1)	Ampliaciones/Reducciones (2)	Ingreso Modificado (3=1+2)	Ingreso Devengado (4)	Ingreso Recaudado (5)	Diferencia (6=5-1)
FINANCIAMIENTO	0.00	0.00	0.00	0.00	0.00	0.00
1.1 FUENTES FINANCIERAS	0.00	0.00	0.00	0.00	0.00	0.00
3.1.1 DISMINUCIÓN DE ACTIVOS FINANCIEROS	0.00	0.00	0.00	0.00	0.00	0.00
3.1.2 INCREMENTO DE PASIVOS	0.00	0.00	0.00	0.00	0.00	0.00
TOTAL	42,442,340.00	0.00	42,442,340.00	30,107,041.80	30,107,041.80	0.00
Ingresos Excedentes						0.00

Bajo protesta de decir verdad declaramos que los Estados Financieros y sus notas, son razonablemente correctos y son responsabilidad del emisor.

MED. JOSE LUIS HERNANDEZ VAZQUEZ PRESIDENTE MUNICIPAL
 C.F.I. ARTURO LOZANO SALDANA TESORERO MUNICIPAL

C. ARACELI PEREZ LOZANO SINDICO MUNICIPAL

000133



MUNICIPIO DE XALTOCAN TLAXCALA

ESTADO ANALITICO DEL EJERCICIO DEL PRESUPUESTO DE EGRESOS EN CLASIFICACION ECONOMICA Y POR OBJETO

Del 1 de Enero al 31 de Julio de 2022

(Cifras en pesos)

Concepto	Egreso Aprobado (1)	Ampliaciones/Reducciones (2)	Egreso Modificado (3=1+2)	Egreso Devengado (4)	Egreso Pagado (5)	Subejercicio (6=3-4)
2 GASTOS	42,442,340.00	0.00	42,442,340.00	30,146,228.91	26,724,080.47	12,296,111.11
2.1 GASTOS CORRIENTES	35,394,084.47	0.00	35,394,084.47	19,984,320.79	19,943,162.26	15,409,763.66
2.1.1 GASTOS DE CONSUMO DE LOS ENTES DEL GOBIERNO GENERAL	33,911,278.19	0.00	33,911,278.19	18,068,680.82	18,057,662.93	15,842,597.37
1 SERVICIOS PERSONALES	24,749,369.92	0.00	24,749,369.92	11,330,702.00	11,330,702.00	13,418,667.92
2 MATERIALES Y SUMINISTROS	3,738,350.61	0.00	3,738,350.61	2,711,602.98	2,700,975.09	1,026,747.63
3 SERVICIOS GENERALES	5,423,557.66	0.00	5,423,557.66	4,026,375.84	4,025,985.84	1,397,181.82
9 DEUDA PÚBLICA	0.00	0.00	0.00	0.00	0.00	0.00
PRESTACIONES DE LA SEGURIDAD SOCIAL	0.00	0.00	0.00	0.00	0.00	0.00
4 TRANSFERENCIAS, SUBSIDIOS Y OTRAS AYUDAS	1,482,806.28	0.00	1,482,806.28	1,872,174.54	1,842,033.50	-389,368.26
2.1.5 DONATIVOS CORRIENTES OTORGADOS	1,482,806.28	0.00	1,482,806.28	1,872,174.54	1,842,033.50	-389,368.26
4 TRANSFERENCIAS, ASIGNACIONES Y TRANSFERENCIAS, SUBSIDIOS Y OTRAS AYUDAS	0.00	0.00	0.00	43,465.43	43,465.43	-43,465.43
2.1.4 SUBSIDIOS Y SUBVENCIONES A EMPRESAS	0.00	0.00	0.00	43,465.43	43,465.43	-43,465.43
9 DEUDA PÚBLICA	0.00	0.00	0.00	0.00	0.00	0.00
3 SERVICIOS GENERALES	0.00	0.00	0.00	0.00	0.00	0.00
GASTOS DE LA PROPIEDAD	0.00	0.00	0.00	0.00	0.00	0.00
4 TRANSFERENCIAS, SUBSIDIOS Y OTRAS AYUDAS	0.00	0.00	0.00	0.00	0.00	0.00
2.1.2 PRESTACIONES DE LA SEGURIDAD SOCIAL	0.00	0.00	0.00	0.00	0.00	0.00
9 DEUDA PÚBLICA	0.00	0.00	0.00	0.00	0.00	0.00
INVERSIONES FINANCIERAS Y OTRAS PROV.	0.00	0.00	0.00	0.00	0.00	0.00
2.1.1 INVERSIONES FINANCIERAS Y OTRAS AYUDAS	0.00	0.00	0.00	0.00	0.00	0.00
2.1.7 PARTICIPACIONES Y APORTACIONES	1,482,806.28	0.00	1,482,806.28	1,872,174.54	1,842,033.90	-389,368.26
8 PARTICIPACIONES Y APORTACIONES	0.00	0.00	0.00	0.00	0.00	0.00
2.2 GASTOS DE CAPITAL	7,048,255.53	0.00	7,048,255.53	10,161,908.12	6,780,918.21	-3,113,652.59
CONSTRUCCIONES EN PROCESO	6,220,109.57	0.00	6,220,109.57	9,886,136.48	6,505,146.57	-3,666,026.91
6 INVERSIÓN PÚBLICA	6,220,109.57	0.00	6,220,109.57	9,886,136.48	6,505,146.57	-3,666,026.91
2.2.2 ACTIVOS FIJOS	396,535.96	0.00	396,535.96	157,896.78	157,896.78	238,639.18
5 BIENES MUEBLES, INMUEBLES E INTANGIBLES	396,535.96	0.00	396,535.96	157,896.78	157,896.78	238,639.18
2.2.3 INCREMENTO DE EXISTENCIAS	31,610.00	0.00	31,610.00	31,610.00	117,874.86	-86,264.86
2 MATERIALES Y SUMINISTROS	31,610.00	0.00	31,610.00	31,610.00	117,874.86	-86,264.86
2.2.4 OBJETOS DE VALOR	400,000.00	0.00	400,000.00	400,000.00	0.00	400,000.00
5 BIENES MUEBLES, INMUEBLES E INTANGIBLES	400,000.00	0.00	400,000.00	400,000.00	0.00	400,000.00
2.2.5 ACTIVOS NO PRODUCIDOS	0.00	0.00	0.00	0.00	0.00	0.00
5 BIENES MUEBLES, INMUEBLES E INTANGIBLES	0.00	0.00	0.00	0.00	0.00	0.00
2.2.7 INVERSIÓN FINANCIERA CON FINES DE	0.00	0.00	0.00	0.00	0.00	0.00



000137



MUNICIPIO DE XALTOCAN TLAXCALA
 ESTADO ANALITICO DEL EJERCICIO DEL PRESUPUESTO DE EGRESOS EN CLASIFICACION ECONOMICA Y POR OBJETO
 Del 1 de Enero al 31 de Julio de 2022
 (Cifras en pesos)

Concepto	Egreso Aprobado (1)	Ampliaciones/Reducciones (2)	Egreso Modificado (3=1+2)	Egreso Devengado (4)	Egreso Pagado (5)	Subejercicio (6=3-4)
7 INVERSIONES FINANCIERAS Y OTRAS PROV.	0.00	0.00	0.00	0.00	0.00	0.00
FINANCIAMIENTO	0.00	0.00	0.00	0.00	0.00	0.00
3.2 APLICACIONES FINANCIERAS	0.00	0.00	0.00	0.00	0.00	0.00
3.2.1 INCREMENTO DE ACTIVOS FINANCIEROS	0.00	0.00	0.00	0.00	0.00	0.00
7 INVERSIONES FINANCIERAS Y OTRAS PROV.	0.00	0.00	0.00	0.00	0.00	0.00
3.2.2 DISMINUCIÓN DE PASIVOS	0.00	0.00	0.00	0.00	0.00	0.00
9 DEUDA PÚBLICA	0.00	0.00	0.00	0.00	0.00	0.00
TOTAL	42,442,340.00	0.00	42,442,340.00	30,146,228.91	26,724,080.47	12,296,111.00

Bajo protesta de decir verdad declaramos que los Estados Financieros y sus notas, son fielmente correctos y son responsabilidad del emisor.

MRD. JOSE LUIS HERNANDEZ VAZQUEZ
 PRESIDENTE MUNICIPAL
 C.F.I. ARTURO LOZANO SAIDRA
 TESORERO MUNICIPAL

C. ARACELI PEREZ LOZANO
 SINDICO MUNICIPAL



Concepto	Estimado/ Aprobado (1)	Ampliaciones/ Reducciones (2)	Modificado (3=1+2)	Devengado (4)	Recaudado/ Pagado (5)
1	42,442,340.00	0.00	42,442,340.00	30,107,041.80	30,107,041.80
1.1	42,442,340.00	0.00	42,442,340.00	30,107,041.80	30,107,041.80
1.1.1	1,603,204.00	0.00	1,603,204.00	1,669,046.74	1,669,046.74
1.1.2	CONTRIBUCIONES A LA SEGURIDAD SOCIAL	0.00	0.00	0.00	0.00
1.1.3	CONTRIBUCIONES DE MEJORAS	50,696.00	0.00	39,100.17	0.00
1.1.4	DERECHOS, PRODUCTOS Y APROVECHAMIENTOS	1,234,859.00	0.00	1,404,910.58	39,100.17
1.1.5	CORRIENTES	0.00	0.00	0.00	0.00
1.1.6	RENTAS DE LA PROPIEDAD	30,000.00	0.00	30,000.00	0.00
1.1.7	ENTIDADES DEL GOBIERNO GENERAL	0.00	0.00	0.00	0.00
1.1.8	SUBSIDIOS Y SUBVENCIÓNES RECIBIDAS POR ENTIDADES EMPRESARIALES PÚBLICAS	0.00	0.00	0.00	0.00
1.1.9	TRANSFERENCIAS, ASIGNACIONES Y DONATIVOS CORRIENTES RECIBIDOS	16,242,889.00	0.00	10,437,286.42	10,437,286.42
1.1.9	PARTICIPACIONES	23,280,692.00	0.00	16,556,697.89	16,556,697.89
1.2	INGRESOS DE CAPITAL	0.00	0.00	0.00	0.00
1.2.1	VENTA (DISPOSICIÓN) DE ACTIVOS	0.00	0.00	0.00	0.00
2	42,442,340.00	0.00	42,442,340.00	30,146,228.91	26,724,080.47
2.1	42,442,340.00	0.00	42,442,340.00	30,146,228.91	26,724,080.47
2.1	GASTOS CORRIENTES	35,394,084.47	0.00	19,984,320.79	19,943,162.26
2.1.1	GASTOS DE CONSUMO DE LOS ENTES DEL GOBIERNO GENERAL	33,911,278.19	0.00	18,068,680.82	18,057,662.93
2.1.2	PRESTACIONES DE LA SEGURIDAD SOCIAL	0.00	0.00	0.00	0.00
2.1.3	GASTOS DE LA PROPIEDAD	0.00	0.00	0.00	0.00
2.1.4	SUBSIDIOS Y SUBVENCIÓNES A EMPRESAS	0.00	0.00	0.00	0.00
2.1.5	TRANSFERENCIAS, ASIGNACIONES Y DONATIVOS CORRIENTES OTORGADOS	1,482,806.28	0.00	1,842,033.96	43,465.43
2.1.7	PARTICIPACIONES	0.00	0.00	0.00	0.00
2.2	7,048,255.53	0.00	7,048,255.53	10,161,908.12	6,780,918.21
2.2.1	GASTOS DE CAPITAL	6,220,109.57	0.00	9,886,136.48	6,505,146.57
2.2.1	CONSTRUCCIONES EN PROCESO	6,220,109.57	0.00	9,886,136.48	6,505,146.57



TESORERIA MUNICIPAL
AYUNTAMIENTO DE
XALTOCAN, TLAX.
2021-2024

000136



CLASIFICACIÓN ECONÓMICA

Del 1 de Enero al 31 de Julio de 2022

(Cifras en pesos)

Concepto	Estimado/ Aprobado (1)	Ampliaciones/ Reducciones (2)	Modificado (3=1+2)	Devengado (4)	Recaudado/ Pagado (5)
ACTIVOS FIJOS	396,535.96	0.00	396,535.96	157,896.78	157,896.78
INCREMENTO DE EXISTENCIAS	31,610.00	0.00	31,610.00	117,874.86	117,874.86
OBJETOS DE VALOR	400,000.00	0.00	400,000.00	0.00	0.00
ACTIVOS NO PRODUCIDOS	0.00	0.00	0.00	0.00	0.00
INVERSIÓN FINANCIERA CON FINES DE POLÍTICA ECONÓMICA	0.00	0.00	0.00	0.00	0.00
FINANCIAMIENTO	0.00	0.00	0.00	0.00	0.00
FUENTES FINANCIERAS	0.00	0.00	0.00	0.00	0.00
3.1	0.00	0.00	0.00	0.00	0.00
DISMINUCIÓN DE ACTIVOS FINANCIEROS	0.00	0.00	0.00	0.00	0.00
3.1.1	0.00	0.00	0.00	0.00	0.00
INCREMENTO DE PASIVOS	0.00	0.00	0.00	0.00	0.00
3.1.2	0.00	0.00	0.00	0.00	0.00
APLICACIONES FINANCIERAS	0.00	0.00	0.00	0.00	0.00
3.2	0.00	0.00	0.00	0.00	0.00
INCREMENTO DE ACTIVOS FINANCIEROS	0.00	0.00	0.00	0.00	0.00
3.2.1	0.00	0.00	0.00	0.00	0.00
DISMINUCIÓN DE PASIVOS	0.00	0.00	0.00	0.00	0.00
3.2.2	0.00	0.00	0.00	0.00	0.00
TOTAL	0.00	0.00	0.00	-39,197.11	3,382,961.33


Bajo protesta de decir verdad declaramos que los Estados Financieros y sus notas, son razonablemente correctos y son responsabilidad del emisor.

MED. JOSE LUIS HERNANDEZ VAZQUEZ PRESIDENTE MUNICIPAL
 C.F.I. ARTURO LOZANO SALDAÑA TESORERO MUNICIPAL

C. APACELI PEREZ LOZANO SINDICO MUNICIPAL

TESORERIA MUNICIPAL
 AYUNTAMIENTO DE
 XALTOCAN, TLAX.
 2021-2024

000137



MUNICIPIO DE XALTOCAN TLAXCALA

LIBRO DIARIO

Del 1 de Enero al 31 de Julio de 2022
(Cifras en pesos y centavos)

Fecha	No. Evento	No. Asiento	Deto. Fuente	Código Contable	Nombre Cuentaable	Código-Presep	Nombre Presepental	Descripción	Debe	Haber
				41.5.1.11	INTERESES BANCARIOS, CRÉDITOS Y BONOS	1: 8.2.3				1.04
				1.1.1.2.13.2	HSBC FISM CTA. 4067240978	1: 5.1.3.1		FFI: 5.01 UAF: 004 FI: 2019006 Fecha: 5.01	749,043.00	
				1.1.1.2.13.2	HSBC FISM CTA. 4067240978	FFI: 5.01				1.04
				1.1.2.2	CUENTAS POR COBRAR A CORTO PLAZO	FFI: 5.01				749,043.00
				1.1.2.2	CUENTAS POR COBRAR A CORTO PLAZO	FFI: 5.01 FI: 2019006 Fecha: 1.01 A 22 01				1.04
				8.1.2.1	LEY DE INGRESOS POR EJECUTAR	FFI: 5.01 UAF: 004 FI: 2019006 Fecha: 1.01 A 22 01			749,044.04	
				8.1.4.1	LEY DE INGRESOS DEVENIDA				749,044.04	
				8.1.4.1	LEY DE INGRESOS DEVENIDA				749,044.04	
				8.1.5.1	LEY DE INGRESOS RECAUDADA				749,044.04	
								SUBTOTAL:	2,996,176.16	
								IF INGRESOS DEL DIA 03 DE ENERO 2022		25,001.00
								FFI: 1.01 UAF: 123 FI: 0021015 Fecha: 1.01 A	4,498.00	
								IF: 1.2.1.1		
								FFI: 1.01 UAF: 126 FI: 0021015 Fecha: 1.01 A	0.069.00	
								IF: 1.2.1.1		
								FFI: 1.01 UAF: 127 FI: 0021015 Fecha: 1.01 A	444.00	
								IF: 1.2.1.1		
								FFI: 1.01 UAF: 129 FI: 0021015 Fecha: 1.01 A	4,498.00	
								IF: 1.2.1.1		
								FFI: 1.01 UAF: 125 FI: 0021015 Fecha: 1.01 A	4,498.00	
								IF: 1.2.1.1		
								FFI: 1.01 UAF: 130 FI: 0021015 Fecha: 1.01 A	1,541.00	
								IF: 1.2.1.1		

03 ENR 2022 10:00:50<

000139



MUNICIPIO DE XALTOCAN TLAXCALA


LIBRO DIARIO

Del 1 de Enero al 31 de Julio de 2022
(Cifras en pesos y centavos)

Fecha	No. Evento	No. Activo	Orto. Fuente	Código Contable	Nombre Contable	Código Presup.	Nombre Presupuestal	Descripción	Debe	Haber
				4.1.1.2.2	RÚSTICO			FF: 1.01 UA: 124 P: 0021015 EICHA: IP A	300.00	
				4.1.1.2.2	RÚSTICO			FF: 1.01 UA: 125 P: 0021015 EICHA: IP A	1,526.00	
				4.1.1.2.2	RÚSTICO			FF: 1.01 UA: 129 P: 0021015 EICHA: IP A	3,609.54	
				4.1.1.2.2	RÚSTICO			FF: 1.01 UA: 130 P: 0021015 EICHA: IP A	2,761.00	
				4.1.1.7.1.1	RECAUDOS FEDIAL			FF: 1.01 UA: 004 P: 0021015 EICHA: IP A	904.00	
				1.1.2.4.2	CONTRIBUYENTES OTROS INGRESOS			FF: 1.01 P: 0021015 EICHA: IP A 01 00	8,367.00	
				4.1.4.3.3	MANIFESTACIONES GRATUITALES			FF: 1.01 UA: 004 P: 0021015 EICHA: IP A	1,863.00	
				4.1.4.3.24	LAFEDICION DE CONSTANCIAS			FF: 1.01 UA: 004 P: 0021015 EICHA: IP A	500.00	
				4.1.4.3.30	SERVICIO DE AGUA POTABLE			FF: 1.01 UA: 129 P: 0021015 EICHA: IP A	5,964.00	
				8.1.2.1	LEY DE INGRESOS POR EJECUTAR			IF: 4.3.B.1		35,450.00
				8.1.4.1	LEY DE INGRESOS DEVENGADA					66,900.00
09 ENE 2022	2022-PD01XAL0081	PD01XAL0081						NO INGRESOS DEL DIA 03 DE ENERO 2022	33,450.00	
09 ENE 2022	2022-PD01XAL0118	PD01XAL0118						SUBTOTAL:	66,900.00	
								NO INGRESOS DEL DIA 03 DE ENERO 2022	1,743.00	
								FF: 6.01		1,743.00
								2022 OTROS DOCUMENTOS POR PAGAR A C/P		1,743.00
								FF: 6.01 P: 0000411 EICHA: 2022DO1XAL008	1,743.00	
								SUBTOTAL:	1,743.00	
								FONDO GENERAL DE PARTICIPACIONES		1,743.00
								1.1.1.2.12.4		1,743.00
								RESEC CTA: 0004.10296		1,743.00



000140



MUNICIPIO DE XALTOCAN TLAXCALA

LIBRO DIARIO

Del 1 de Enero al 31 de Julio de 2022
 (Cifras en pesos y centavos)

Fecha	Nu. Evento	Mr. Analisis	Dcto. Fuente	Código Contable	Nombre Contable	Numero Contable	Código Presup.	Modal. Presupuestal	Descripción	Debit	Idioma:
1.1.1.2.12.4	21	HSBC CTA. 4066238239		21 FONDO GENERAL DE PARTICIPACIONES		4066238239				0.75	
1.1.1.2.12.4	21	HSBC CTA. 4066238239		21 FONDO GENERAL DE PARTICIPACIONES		4066238239				2,033.49	
1.1.1.2.12.4	21	HSBC CTA. 4066238239		21 FONDO GENERAL DE PARTICIPACIONES		4066238239				8,064.52	
1.1.1.2.12.4	21	HSBC CTA. 4066238239		21 FONDO GENERAL DE PARTICIPACIONES		4066238239				11,970.10	
1.1.1.2.12.4	21	HSBC CTA. 4066238239		21 FONDO GENERAL DE PARTICIPACIONES		4066238239				19,913.92	
1.1.1.2.12.4	21	HSBC CTA. 4066238239		21 FONDO GENERAL DE PARTICIPACIONES		4066238239				0.52	
1.1.1.2.12.4	21	HSBC CTA. 4066238239		21 FONDO GENERAL DE PARTICIPACIONES		4066238239				14.51	
1.1.1.2.12.11	21	4066238304		21 FONDO DE COMPENSACION HSBC CTA.		4066238304				1.20	
1.1.1.2.12.10	21	LOCALES HSBC CTA. 4066238296		21 INGRESOS DERIVADOS DE FUENTES		4066238296				0.75	
1.1.1.2.12.9	21	4066238270		21 FONDO DE COMPENSACION ISAN HSBC CTA.		4066238270				2,033.49	
1.1.1.2.12.8	21	FISCAL HSBC CTA. 4066238288		21 INCENTIVOS DERIVADOS DE COLABORACION		4066238288				8,064.52	
1.1.1.2.12.7	21	SERVICIOS HSBC CTA. 4066238262		21 IMPUESTO ESPECIAL SOBRE PRODUCCION Y		4066238262				11,970.10	
1.1.1.2.12.6	21	4066238264		21 FONDO DE FISCALITACION HSBC CTA.		4066238264				19,913.92	
1.1.1.2.12.12	21	4066238274		21 INCENTIVO PARA LA VENTA FINAL DE		4066238274				19,913.92	



000141



MUNICIPIO DE KALTOCAN TLAXCALA

LIBRO DIARIO

Del 1 de Enero al 31 de Julio de 2022
(Cifras en pesos y centavos)

Fecha	No. Evento	No. Asiento	Dcto. Fuente	Código Contable	Nombre Contable	Código Presup.	Nombre Presupuestal	Descripción	Debe:	Haber:
				1.1.1.2.12.14	21 IER HSBG CTA. 4066236336	6.01			14,51	
				1.1.1.2.12.14	21 IER HSBG CTA. 4066236336	6.01				14,51
				1.1.2.2.12.4	21 FONDO GENERAL DE PARTICIPACIONES	6.01			40,000.00	
				1.1.2.2.12.4	21 FONDO GENERAL DE PARTICIPACIONES	6.01				40,000.00
				1.1.2.2.12.4	21 FONDO GENERAL DE PARTICIPACIONES	6.01			37,379.01	
				1.1.2.2.12.4	21 FONDO GENERAL DE PARTICIPACIONES	6.01				37,379.01
				1.1.1.1.1.11.3	22 ARTURO LOZANO SALDANA	6.01			40,000.00	
				1.1.1.1.1.11.3	22 ARTURO LOZANO SALDANA	6.01				40,000.00
				1.1.2.4.2	CONTRIBUYENTES OTROS INGRESOS	1.01			25,063.00	
				1.1.2.4.2	CONTRIBUYENTES OTROS INGRESOS	1.01				25,063.00
				1.1.2.4.1	CONTRIBUYENTES DEL IMPUESTO PREDIAL	1.01			35,450.00	
				1.1.2.4.1	CONTRIBUYENTES DEL IMPUESTO PREDIAL	1.01				35,450.00
				8.1.4.1	LEY DE INGRESOS DEVENGADA	1.01			9,567.00	
				8.1.4.1	LEY DE INGRESOS DEVENGADA	1.01				9,567.00
				8.1.5.1	LEY DE INGRESOS RECAUDADA	1.01			39,170.00	
				8.1.5.1	LEY DE INGRESOS RECAUDADA	1.01				39,170.00
				8.2.2.1	PRESUPUESTO DE EGRESOS POR EJECUCION	001			66,900.00	
				8.2.2.1	PRESUPUESTO DE EGRESOS POR EJECUCION	001				66,900.00
				8.2.4.1	PRESUPUESTO DE EGRESOS COMPROMETIDO	001			19,658.52	
				8.2.4.1	PRESUPUESTO DE EGRESOS COMPROMETIDO	001				19,658.52
				8.2.5.1	PRESUPUESTO DE EGRESOS DEVENGADO	001			19,658.52	
				8.2.5.1	PRESUPUESTO DE EGRESOS DEVENGADO	001				19,658.52
				8.2.6.1	PRESUPUESTO DE EGRESOS EJECUCION	001			19,658.52	
				8.2.6.1	PRESUPUESTO DE EGRESOS EJECUCION	001				19,658.52
				1.1.2.4.1	CONTRIBUYENTES DEL IMPUESTO PREDIAL	1.01			20,393.00	
				1.1.2.4.1	CONTRIBUYENTES DEL IMPUESTO PREDIAL	1.01				20,393.00
				4.1.1.2.1	URBANO	1.01			2,693.00	
				4.1.1.2.1	URBANO	1.01				2,693.00



000102



Fecha	No. Evento	No. Asiento	Depto.	Fuente	Código Contable	Nombre Contable	Código Presup.	Nombre Presup.	Descripción	H=1-1	Debe	Hab=1-1
					4.1.1.2.1	URBANO			FF: 1.01 UA: 129 P: 0021015 FICHA: IP A	1: 1.2.1.1	1,794.00	
					4.1.1.2.1	URBANO			FF: 1.01 UA: 130 P: 0021015 FICHA: IP A	1: 1.2.1.1	1,794.00	
					4.1.1.2.2	RÓSTICO			FF: 1.01 UA: 123 P: 0021015 FICHA: IP A	1: 1.2.1.2	4,884.00	
					4.1.1.2.2	RÓSTICO			FF: 1.01 UA: 124 P: 0021015 FICHA: IP A	1: 1.2.1.2	557.00	
					4.1.1.2.2	RÓSTICO			FF: 1.01 UA: 125 P: 0021015 FICHA: IP A	1: 1.2.1.2	436.00	
					4.1.1.2.2	RÓSTICO			FF: 1.01 UA: 129 P: 0021015 FICHA: IP A	1: 1.2.1.2	1,201.00	
					4.1.1.2.2	RÓSTICO			FF: 1.01 UA: 130 P: 0021015 FICHA: IP A	1: 1.2.1.2	2,703.00	
					4.1.1.2.3	TRANSMISION DE DIFERES INMUEBLES			FF: 1.01 UA: 004 P: 0021015 FICHA: IP A	1: 1.2.2.1	1,972.00	
					4.1.1.2.1	REGARGOS FISCAL			FF: 1.01 UA: 004 P: 0021015 FICHA: IP A	1: 1.2.2.1	80.00	
					1.1.1.4.2	CONTIBUYENTES OTROS INGRESOS			FF: 1.01 P: 0021015 FICHA: IP A 22 01 00	1: 1.7.1.1	6,869.00	
					4.1.1.4.1.1	DESTINDE DE TERRENOS Y RECTIFICACION DE			FF: 1.01 UA: 024 P: 0021015 FICHA: IP A	1: 4.3.2.8	369.00	
					4.1.1.4.3.53	SERVICIO DE AGUA POTABLE			FF: 1.01 UA: 129 P: 0021015 FICHA: IP A	1: 4.3.B.1	6,500.00	
					8.1.2.1	LEY DE INGRESOS POR EDUCAR					27,062.00	
					8.1.4.1	LEY DE INGRESOS DEVENGADA					56,526.00	
											17,017.00	
												27,062.00
												56,526.00
												17,017.00
												27,062.00



000143

