




AYUNTAMIENTO CONSTITUCIONAL DE
Xaltocan
2021-2024
PRESIDENCIA MUNICIPAL



TESORERIA MUNICIPAL
AYUNTAMIENTO DE
XALTOCAN TLAX.
2021-2024

00000001

2022

INGRESOS Y OTROS BENEFICIOS

INGRESOS DE GESTION			
IMPUESTOS	3,670,040.09		3,121,021.16
CUOTAS Y APORTACIONES DE SEGURIDAD SOCIAL	1,852,707.88		1,637,203.26
CONTRIBUCIONES DE MEJORAS	0.00	0.00	0.00
DERECHOS	39,100.17		23,087.86
PRODUCTOS DE TIPO CORRIENTE	1,687,772.05		1,416,502.99
APROVECHAMIENTOS DE TIPO CORRIENTE	90,459.99		15,227.05
INGRESOS POR VENTA DE BIENES Y PRESTACION DE SERVICIOS	0.00	0.00	0.00
	0.00		29,000.00
PART.APORT.CONV.INCENT. DERIV. D/COLAB.FISCAL, F. DIST. DE APORT.TRANSF. ASIG, SUBS Y SUBV Y P Y JUB	35,579,331.62		43,677,148.53
PART.APORT.CONV.INCENT. DERIV. D/COL.F.FISCAL, F. DIST. DE APORT	35,579,331.62		43,677,148.53
TRANSFERENCIAS, ASIGNACIONES, SUBSIDIOS Y SUBVENCIONES Y PENSIONES Y JUBILACIONES	0.00		0.00
OTROS INGRESOS Y BENEFICIOS	0.00		0.00
INGRESOS FINANCIEROS	0.00		0.00
INCREMENTO POR VARIACION DE INVENTARIOS	0.00		0.00
DISMINUCION DEL EXCESO DE ESTIMACIONES POR PERDIDA O DETERIORO U OBSOLESCENCIA	0.00		0.00
DISMINUCION DEL EXCESO DE PROVISIONES	0.00		0.00
OTROS INGRESOS Y BENEFICIOS VARIOS	0.00		0.00
TOTAL DE INGRESOS Y OTROS BENEFICIOS	39,249,371.71		46,798,169.69

GASTOS Y OTRAS PERDIDAS

GASTOS DE FUNCIONAMIENTO	29,738,661.09		
SERVICIOS PERSONALES	14,389,972.00		17,511,111.98
MATERIALES Y SUMINISTROS	3,746,650.59		5,541,220.88
SERVICIOS GENERALES	5,399,380.80		6,586,328.23
TRANSFERENCIAS, ASIGNACIONES, SUBSIDIOS Y OTRAS AYUDAS	2,344,913.08		2,642,679.91
TRANSFERENCIAS INTERNAS Y ASIGNACIONES AL SECTOR PÚBLICO	0.00	0.00	0.00
TRANSFERENCIAS AL RESTO DEL SECTOR PÚBLICO	0.00		0.00
SUBSIDIOS Y SUBVENCIONES	44,677.74		0.00
AYUDAS SOCIALES	2,300,235.34		2,642,679.91
PENSIONES Y JUBILACIONES	0.00		0.00
TRANSFERENCIAS A FIDEICOMISOS, MANDATOS Y CONTRATOS ANALÓGICOS	0.00		0.00
TRANSFERENCIAS A LA SEGURIDAD SOCIAL	0.00		0.00
DONATIVOS	0.00		0.00
TRANSFERENCIAS AL EXTERIOR	0.00		0.00
PARTICIPACIONES Y APORTACIONES	0.00		0.00
PARTICIPACIONES	0.00		0.00
APORTACIONES	0.00		0.00
CONVENIOS	0.00		0.00
INTERESES, COMISIONES Y OTROS GASTOS DE LA DEUDA PUBLICA	0.00		0.00



AYUNTAMIENTO CONSTITUCIONAL DE
Xaltocan
2021-2024
PRESIDENCIA MUNICIPAL

ESTADO DE ACTIVIDADES
Del 1 de Enero al 30 de Septiembre de 2022 y 2021
(Cifras en pesos)



TESORERIA MUNICIPAL
AYUNTAMIENTO DE
XALTOCAN, TLAX.
2021-2024

00000002

2022

INTERESES DE LA DEUDA PÚBLICA	0.00	0.00
COMISIONES DE LA DEUDA PÚBLICA	0.00	0.00
GASTOS DE LA DEUDA PÚBLICA	0.00	0.00
COSTO POR COBERTURAS	0.00	0.00
APOYOS FINANCIEROS	0.00	0.00
OTROS GASTOS Y PERDIDAS EXTRAORDINARIAS	0.00	0.00
ESTIMACIONES, DEPRECIACIONES, DETERIOROS, OBSOLESCENCIA Y AMORTIZACIONES	0.00	0.00
PROVISIONES	0.00	0.00
DISMINUCION DE INVENTARIOS	0.00	0.00
AUMENTO POR INSUFICIENCIA DE ESTIMACIONES POR PERDIDA O DETERIORO U OBLIGACIONES	0.00	0.00
AUMENTO POR INSUFICIENCIA DE PROVISIONES	0.00	0.00
OTROS GASTOS	0.00	0.00

INVERSIÓN PÚBLICA
INVERSION PÚBLICA NO CAPITALIZABLE

	0.00	16,530,838.26
	0.00	16,530,838.26

TOTAL DE GASTOS Y OTRAS PÉRDIDAS

	25,880,916.47	48,912,179.26
--	---------------	---------------

RESULTADOS DEL EJERCICIO (AHORRO/DESAHORRO)

	13,368,455.24	-2,114,009.57
--	---------------	---------------

Bajo protesta de decir verdad declaramos que los Estados Financieros y sus notas, son razonablemente correctos y son responsabilidad del emisor.

MR. JOSE LUIS HERNANDEZ VAZQUEZ
PRESIDENTE MUNICIPAL

C. F. I. ARTURO LOZANO SALDANA
TESORERO MUNICIPAL


C. ARACELI PEREZ LOZANO
SINDICO MUNICIPAL

MUNICIPIO DE XALTOCAN TLAXCALA
 ESTADO DE SITUACIÓN FINANCIERA
 Al 30 de Septiembre de 2022 y 2021
 (Cifras en pesos)

2021 ----- 2022

ACTIVO		PASIVO	
ACTIVO CIRCULANTE		PASIVO CIRCULANTE	
EFFECTIVO Y EQUIVALENTES	4,206,282.30	CUENTAS POR PAGAR A CORTO PLAZO	2,842,097.95
DERECHOS A RECIBIR EFECTIVO O EQUIVALENTES	1,619,921.45	DOCUMENTOS POR PAGAR A CORTO PLAZO	1,365,268.56
DERECHOS A RECIBIR BIENES O SERVICIOS	7,507.31	PORCIÓN A CORTO PLAZO DE LA DEUDA PÚBLICA A LARGO PLAZO	0.00
INVENTARIOS	0.00	TÍTULOS Y VALORES A CORTO PLAZO	0.00
ALMACENES	8,352.00	PASIVOS DIFERIDOS A CORTO PLAZO	0.00
ESTIMACIÓN POR PÉRDIDA O DETERIORO DE ACTIVOS CIRCULANTES	0.00	FONDOS Y BIENES DE TERCEROS EN GARANTÍA Y/O ADMINISTRACIÓN A CORTO PLAZO	0.00
OTROS ACTIVOS CIRCULANTES	0.00	PROVISIONES A CORTO PLAZO	0.00
OTROS PASIVOS A CORTO PLAZO	1,853,110.28	OTROS PASIVOS A CORTO PLAZO	0.00
TOTAL DE ACTIVOS CIRCULANTES	5,842,063.06	TOTAL DE PASIVOS CIRCULANTES	4,207,366.51
ACTIVO NO CIRCULANTE		PASIVO NO CIRCULANTE	
INVERSIONES FINANCIERAS A LARGO PLAZO	0.00	CUENTAS POR PAGAR A LARGO PLAZO	0.00
DERECHOS A RECIBIR EFECTIVO O EQUIVALENTES A LARGO PLAZO	0.00	DOCUMENTOS POR PAGAR A LARGO PLAZO	0.00
Bienes inmuebles, infraestructura y construcciones en proceso	17,871,212.07	DEUDA PÚBLICA A LARGO PLAZO	0.00
Bienes muebles	14,557,729.03	PASIVOS DIFERIDOS A LARGO PLAZO	0.00
ACTIVOS INTANGIBLES	144,809.00	FONDOS Y BIENES DE TERCEROS EN GARANTÍA Y/O ADMINISTRACIÓN A LARGO PLAZO	0.00
DEPRECIACIÓN, DETERIORO Y AMORTIZACIÓN ACUMULADA DE BIENES	-281,163.14	PROVISIONES A LARGO PLAZO	0.00
ACTIVOS DIFERIDOS	0.00	TOTAL DE PASIVOS NO CIRCULANTES	0.00
ESTIMACIÓN POR PÉRDIDA O DETERIORO DE ACTIVOS NO CIRCULANTES	0.00		
OTROS ACTIVOS NO CIRCULANTES	0.00	TOTAL DEL PASIVO	4,207,366.51
TOTAL DE ACTIVOS NO CIRCULANTES	32,292,586.96	HACIENDA PÚBLICA / PATRIMONIO	10,427,419.83
		HACIENDA PÚBLICA/PATRIMONIO CONTRIBUIDO	10,427,419.83
		APORTACIONES	10,427,419.83
		DONACIONES DE CAPITAL	0.00
		ACTUALIZACIÓN DE LA HACIENDA PÚBLICA/PATRIMONIO	0.00

00000003



AYUNTAMIENTO SUBSTITUCIONAL DE
Xaltocan
2021-2024
PRESIDENCIA MUNICIPAL



	2022	2021
HACIENDA PÚBLICA / PATRIMONIO GENERADO	23,499,863.68	10,195,995.68
RESULTADOS DEL EJERCICIO (AHORRO/ DESAHORRO)	13,368,455.24	-2,111,455.24
RESULTADOS DE EJERCICIOS ANTERIORES	10,131,408.44	1,131,408.44
REVALUOS	0.00	0.00
RESERVAS	0.00	0.00
RECTIFICACIONES DE RESULTADOS DE EJERCICIOS ANTERIORES	0.00	0.00
EXCESO O INSUFICIENCIA EN LA ACTUALIZACIÓN DE LA HACIENDA PÚBLICA/ PATRIMONIO	0.00	0.00
RESULTADO POR POSICIÓN MONETARIA	2.00	0.00
RESULTADO POR TENENCIA DE ACTIVOS MONETARIOS	0.30	0.30
TOTAL HACIENDA PÚBLICA/PATRIMONIO	33,927,283.51	20,559,415.45
TOTAL DEL PASIVO Y HACIENDA PÚBLICA/PATRIMONIO	38,134,650.02	22,118,370.24
TOTAL DEL ACTIVO	38,134,650.02	22,118,370.24

Bajo protesta de decir verdad declaramos que los Estados Financieros y sus notas, son razonablemente correctos y son responsabilidad del emisor.

MED. JOSE LUIS HERNANDEZ VAZQUEZ
PRESIDENTE MUNICIPAL
C.F.I. ARTURO LOZANO SALDAÑA
TESORERO MUNICIPAL

C. ARACELI PEREZ LOZANO
SINDICO MUNICIPAL

TESORERIA MUNICIPAL
AYUNTAMIENTO DE
XALTOCAN, TLAX.
2021-2024



70602000

ESTADO DE VARIACIÓN EN LA HACIENDA PÚBLICA
Del 1 de Enero al 30 de Septiembre de 2022
(Cifras en pesos)



Concepto	Hacienda Pública/ Patrimonio	Hacienda Pública/ Patrimonio	Hacienda Pública/ Patrimonio	Hacienda Pública/ Patrimonio	Hacienda Pública / Patrimonio
----------	---------------------------------	---------------------------------	---------------------------------	---------------------------------	----------------------------------

Hacienda Pública / Patrimonio	10,427,419.83	10,427,419.83			10,427,419.83
Contribuido Neto 2021					
Aportaciones	10,427,419.83				
Donaciones de Capital	0.00				
Actualización de la Hacienda Pública/Patrimonio	0.00				
Hacienda Pública / Patrimonio Generado		12,246,005.19	-2,114,009.57	10,131,995.62	
Neto 2021					
Resultados del Ejercicio			-2,114,009.57	-2,114,009.57	
(Ahorro/Desahorro)					
Resultados de Ejercicios Anteriores		12,246,005.19		12,246,005.19	
Revalúos		0.00		0.00	
Reservas		0.00		0.00	
Rectificaciones de Resultados de Ejercicios Anteriores		3.00		3.00	
Exceso o Insuficiencia en la Actualización de la Hacienda Pública/Patrimonio				0.00	
Resultado por Posición Monetaria				0.00	
Resultado por Tenencia de Activos no Monetarios				0.00	
Hacienda Pública / Patrimonio Neto	10,427,419.83	12,246,005.19	-2,114,009.57	20,559,415.45	

Final 2021	0.00			0.00	
Cambios en la Hacienda Pública / Patrimonio Contribuido Neto 2022					
Aportaciones	0.00			0.00	
Donaciones de Capital	0.00			0.00	
Actualización de la Hacienda Pública/Patrimonio	0.00			0.00	



00000005

ESTADO DE VARIACIÓN EN LA HACIENDA PÚBLICA
 Del 1 de Enero al 30 de Septiembre de 2022
 (Cifras en pesos)



AYUNTAMIENTO CONSTITUCIONAL DE
Xaltocan
 2021-2024
 PRESIDENCIA MUNICIPAL

13,667,868.06

13,368,455.24

-587.18

0.00

0.00

0.00

0.00

0.00

0.00

0.00

0.00

0.00

0.00

0.00

0.00

0.00

0.00

0.00

0.00

0.00

0.00

0.00

0.00

0.00

0.00

0.00

0.00

0.00

0.00

0.00

0.00

0.00

0.00

0.00

0.00

0.00

0.00

0.00

0.00

0.00

0.00

0.00

0.00

0.00

0.00

0.00

0.00

15,482,464.81

13,368,455.24

2,114,009.57

0.00

0.00

0.00

0.00

0.00

0.00

0.00

0.00

0.00

0.00

0.00

0.00

0.00

0.00

0.00

0.00

0.00

0.00

0.00

0.00

0.00

0.00

0.00

0.00

0.00

0.00

0.00

0.00

0.00

0.00

0.00

0.00

0.00

0.00

0.00

0.00

0.00

0.00

0.00

0.00

0.00

0.00

0.00

0.00

10,131,408.44

13,368,455.24

10,427,419.83

0.00

0.00

0.00

0.00

0.00

0.00

0.00

0.00

0.00

0.00

0.00

0.00

0.00

0.00

0.00

0.00

0.00

0.00

0.00

0.00

0.00

0.00

0.00

0.00

0.00

0.00

0.00

0.00

-2,114,596.75

13,368,455.24

-2,114,596.75

0.00

0.00

0.00

0.00

0.00

0.00

0.00

0.00

0.00

0.00

0.00

0.00

0.00

0.00

0.00

0.00

0.00

0.00

0.00

0.00

0.00

0.00

0.00

0.00

0.00

0.00

0.00

0.00

0.00

0.00

0.00

0.00

0.00

0.00

0.00

0.00

0.00

0.00

0.00

0.00

0.00

0.00

0.00

0.00

C.F.I.I. ARTURO LOZANO SALDAÑA
 TRESORERO MUNICIPAL

MED. JOSE LUIS HERNANDEZ VAZQUEZ
 PRESIDENTE MUNICIPAL

C. ARACELI PEREZ LOZANO
 SINDICO MUNICIPAL



TESORERIA MUNICIPAL
 AYUNTAMIENTO DE
 XALTOCAN, TLAX.
 2021-2024

90000000

00000007

MUNICIPIO DE XALTOCAN TLAXCALA

ESTADO DE CAMBIOS EN LA SITUACIÓN FINANCIERA

Al 30 de Septiembre de 2022 y 2021

(Cifras en pesos)

AYUNTAMIENTO CONSTITUCIONAL DE

Xaltocan

2021-2024

PRESIDENCIA MUNICIPAL

	Origen	Aplicación
ACTIVO	-	16,016,279.78
ACTIVO CIRCULANTE	-	3,988,952.78
EFFECTIVO Y EQUIVALENTES	-	3,800,948.24
DERECHOS A RECIBIR EFECTIVO O EQUIVALENTES	-	188,004.54
DERECHOS A RECIBIR BIENES O SERVICIOS	0.00	-
INVENTARIOS	-	-
ALMACENES	-	-
ESTIMACIÓN POR PÉRDIDA O DETERIORO DE	-	-
ACTIVOS CIRCULANTES	-	-
OTROS ACTIVOS CIRCULANTES	-	-
ACTIVO NO CIRCULANTE	-	12,027,327.00
INVERSIONES FINANCIERAS A LARGO PLAZO	-	-
DERECHOS A RECIBIR EFECTIVO O EQUIVALENTES A LARGO PLAZO	-	-
BIENES INMUEBLES, INFRAESTRUCTURA Y CONSTRUCCIONES EN PROCESO	-	11,831,868.21
BIENES MUEBLES	-	195,458.79
ACTIVOS INTANGIBLES	-	-
DEPRECIACIÓN, DETERIORO Y AMORTIZACIÓN ACUMULADA DE BIENES	-	-
ACTIVOS DIFERIDOS	-	-
ESTIMACIÓN POR PÉRDIDA O DETERIORO DE	-	-
ACTIVOS NO CIRCULANTES	-	-
OTROS ACTIVOS NO CIRCULANTES	-	-
PASIVO	2,648,411.72	-
PASIVO CIRCULANTE	2,648,411.72	-
CUENTAS POR PAGAR A CORTO PLAZO	2,717,804.97	-
DOCUMENTOS POR PAGAR A CORTO PLAZO	-	69,393.25
PORCIÓN A CORTO PLAZO DE LA DEUDA PÚBLICA A LARGO PLAZO	-	-
TÍTULOS Y VALORES A CORTO PLAZO	-	-
PASIVOS DIFERIDOS A CORTO PLAZO	-	-
FONDOS Y BIENES DE TERCEROS EN GARANTÍA Y/O ADMINISTRACIÓN A CORTO PLAZO	-	-
PROVISIONES A CORTO PLAZO	-	-
OTROS PASIVOS A CORTO PLAZO	-	-
PASIVO NO CIRCULANTE	-	-
CUENTAS POR PAGAR A LARGO PLAZO	-	-
DOCUMENTOS POR PAGAR A LARGO PLAZO	-	-
DEUDA PÚBLICA A LARGO PLAZO	-	-
PASIVOS DIFERIDOS A LARGO PLAZO	-	-
FONDOS Y BIENES DE TERCEROS EN GARANTÍA Y/O ADMINISTRACIÓN A LARGO PLAZO	-	-
PROVISIONES A LARGO PLAZO	-	-
HACIENDA PÚBLICA/ PATRIMONIO	-	13,501,868.06



AYUNTAMIENTO CONSTITUCIONAL DE

Xaltocan

2021-2024

PRESIDENCIA MUNICIPAL

MUNICIPIO DE XALTOCAN TLAXCALA

ESTADO DE CAMBIOS EN LA SITUACIÓN FINANCIERA

Al 30 de Septiembre de 2022 y 2021

(Cifras en pesos)



TESORERÍA MUNICIPAL
AYUNTAMIENTO DE
XALTOCAN, TLAX.
2021-2024

0000008

	Origen	Aplicación
HACIENDA PÚBLICA/PATRIMONIO CONTRIBUIDO	-	-
APORTACIONES	-	-
DONACIONES DE CAPITAL	-	-
ACTUALIZACIÓN DE LA HACIENDA PÚBLICA/PATRIMONIO	-	-
HACIENDA PÚBLICA /PATRIMONIO GENERADO	13,357,868.06	-
RESULTADOS DEL EJERCICIO (AHORRO/ DESAHORRO)	15,482,464.81	-
RESULTADOS DE EJERCICIOS ANTERIORES	-	2,114,596.75
REVALÚOS	-	-
RESERVAS	-	-
RECTIFICACIONES DE RESULTADOS DE EJERCICIOS ANTERIORES	-	-
EXCESO O INSUFICIENCIA EN LA ACTUALIZACIÓN DE LA HACIENDA PÚBLICA/PATRIMONIO	-	-
RESULTADO POR POSICIÓN MONETARIA	-	-
RESULTADO POR TENENCIA DE ACTIVOS NO MONETARIOS	-	-

Bajo protesta de decir verdad declaramos que los Estados Financieros y sus notas, son razonablemente correctos y son responsabilidad del emisor.

MED. JOSE LUIS HERNANDEZ VAZQUEZ
PRESIDENTE MUNICIPAL

C.F.I. ARTURO LOZANO SALDAÑA
TESORERO MUNICIPAL

C. ARACELI PEREZ LOZANO
SINDICO MUNICIPAL



AYUNTAMIENTO CONSTITUCIONAL DE
Xaltocan
 2021-2024
 PRESIDENCIA MUNICIPAL

MUNICIPIO DE XALTOCAN TLAXCALA

00000009

INFORME SOBRE PASIVOS CONTINGENTES
 Al 30 de Septiembre de 2022
 (Cifras en pesos)



TESORERIA MUNICIPAL
 AYUNTAMIENTO DE
 XALTOCAN, TLAX.
 2021-2024

Bajo protesta de solemnidad declaramos que los Estados Financieros y sus notas, son verdaderos y correctos y son responsabilidad del emisor.



AYUNTAMIENTO CONSTITUCIONAL DE
 M.D. JOSE JUAN HERREJUNGA
Xaltocan
 2021-2024
 PRESIDENCIA MUNICIPAL

C.F.I. ARTURO LOZANO SALDANA
 TESORERO MUNICIPAL

C. ARACELI PEREZ LOZANO
 SINDICO MUNICIPAL



AYUNTAMIENTO CONSTITUCIONAL DE
Xaltocan
2021-2024
PRESIDENCIA MUNICIPAL

Cuenta	Nombre de la Cuenta	Monto	Tipo
1.1.1.4	INVERSIONES TEMPORALES (HASTA 3 MESES)	0.00	
1.1.1.5	FONDOS CON AFECTACIÓN ESPECÍFICA	0.00	
1.1.2.1	INVERSIONES FINANCIERAS DE CORTO PLAZO	0.00	
1.2.1.1	INVERSIONES A LARGO PLAZO	0.00	
	TOTAL	0.00	

ESF-01 FONDOS CON AFECTACIÓN ESPECÍFICA E INVERSIONES FINANCIERAS:

Cuenta	Nombre de la Cuenta	2018	2019	2020	2021	2022
1.1.2.2	CUENTAS POR COBRAR A CORTO PLAZO	24,730.91	16.18	16.18	6.18	6.18
1.1.2.4	INGRESOS POR RECUPERAR A CORTO PLAZO	0.00	0.00	0.00	0.00	0.00
	TOTAL	24,730.91	16.18	16.18	6.18	6.18
ESF-03 CONTRIBUCIONES POR RECUPERAR CORTO PLAZO:						
	Nombre de la Cuenta					
	Monto					
	90 días					
	180 días					
	365 días					
	+365 días					
1.1.2.3	DEUDORES DIVERSOS POR COBRAR A CORTO PLAZO	1,135,801.57	-3,000.00	26,445.30	160,159.24	1,319,406.11
1.1.2.5	DEUDORES POR ANTICIPOS DE LA TESORERÍA	0.00	0.00	0.00	0.00	0.00
1.1.3	DERECHOS A RECIBIR BIENES O SERVICIOS A CORTO PLAZO	7,507.31	0.00	0.00	0.00	7,507.31
1.1.3.1	ANTICIPO A PROVEEDORES POR ADQUISICIÓN DE BIENES Y PRESTACIÓN DE SERV A C/ PLAZO	5,007.31	0.00	0.00	0.00	5,007.31
1.1.3.2	ANTICIPO A PROVEEDORES POR ADQ DE BIENES INMUEBLES Y MUEBLES A C/ PLAZO	0.00	0.00	0.00	0.00	0.00
1.1.3.3	ANTICIPO A PROVEEDORES POR ADQUISICIÓN DE BIENES INTANGIBLES A CORTO PLAZO	0.00	0.00	0.00	0.00	0.00
1.1.3.4	ANTICIPO A CONTRATISTAS POR OBRAS PÚBLICAS A CORTO PLAZO	2,500.00	0.00	0.00	0.00	2,500.00
1.1.3.9	OTROS DERECHOS A RECIBIR BIENES O SERVICIOS A CORTO PLAZO	0.00	0.00	0.00	0.00	0.00
	TOTAL	1,143,308.88	-3,000.00	26,445.30	160,159.24	1,326,913.42

ESF-04 INVENTARIO:
Cuenta Nombre de la Cuenta

1.1.4 INVENTARIOS 0.00



010000010



00000011

Cuenta	Nombre de la Cuenta	Monto	Método
1.1.4.1	INVENTARIO DE MERCANCIAS PARA VENTA	0.00	
1.1.4.2	INVENTARIO DE MERCANCIAS TERMINADAS	0.00	
1.1.4.3	INVENTARIO DE MERCANCIAS EN PROCESO DE ELABORACIÓN	0.00	
1.1.4.4	INVENTARIO DE MATERIAS PRIMAS, MATERIALES Y SUMINISTROS PARA PRODUCCIÓN	0.00	
1.1.4.5	BIENES EN TRÁNSITO	0.00	
	TOTAL	0.00	
ESF-05 ALMACENES:			
	Nombre de la Cuenta	Monto	
1.1.5	ALMACENES	8,352.00	
1.1.5.1	ALMACÉN DE MATERIALES Y SUMINISTROS DE CONSUMO	8,352.00	
	TOTAL	8,352.00	
ESF-06 FIDELICOMISOS, MANDATOS Y CONTRATOS ANÁLOGOS:			
	Nombre de la Cuenta	Monto	Característica
1.2.1.3	FIDELICOMISOS, MANDATOS Y CONTRATOS ANÁLOGOS	0.00	
	TOTAL	0.00	
ESF-07 PARTICIPACIONES Y APORTACIONES DE CAPITAL:			
	Nombre de la Cuenta	Monto	
1.2.1.4	PARTICIPACIONES Y APORTACIONES DE CAPITAL	0.00	
	TOTAL	0.00	
ESF-08 BIENES MUEBLES E INMUEBLES:			
	Nombre de la Cuenta	Monto	
1.2.3	BIENES INMUEBLES, INFRAESTRUCTURA Y CONSTRUCCIONES EN PROCESO	17,871,212.07	
1.2.3.1	TERRENOS	1,683,000.00	
1.2.3.2	VIVIENDAS	0.00	
1.2.3.3	EDIFICIOS NO HABITACIONALES	4,356,343.86	
1.2.3.4	INFRAESTRUCTURA	0.00	
	TOTAL	17,871,212.07	
	Dep. Gasto	Dep. Acum.	Método
	0.00	0.00	
	Línea recta	Línea recta	Tasas (*)
	0.00	0.00	
	Línea recta	Línea recta	
	0.00	0.00	
	Línea recta	Línea recta	
	0.00	0.00	
	Línea recta	Línea recta	
	0.00	0.00	



00000012



Cuenta	Nombre de la Cuenta	Monto	Amort. Gasto	Amort. Acum.	Método	Tasas (*)
1.2.3.5	CONSTRUCCIONES EN PROCESO EN BIENES DE DOMINIO PÚBLICO	11,345,314.91	0.00	0.00	Línea recta	0.00
1.2.3.6	CONSTRUCCIONES EN PROCESO EN BIENES PROPIOS	486,553.30	0.00	0.00	Línea recta	0.00
1.2.3.9	OTROS BIENES INMUEBLES	0.00	0.00	0.00	Línea recta	0.00
1.2.4	BIENES MUEBLES	14,557,729.03	0.00	-13,046,563.05	Línea recta	0.00
1.2.4.1	MOBILIARIO Y EQUIPO DE ADMINISTRACIÓN	2,622,578.24	0.00	-2,172,726.16	Línea recta	0.00
1.2.4.2	MOBILIARIO Y EQUIPO EDUCACIONAL Y RECREATIVO	269,812.45	0.00	-114,752.94	Línea recta	0.00
1.2.4.3	EQUIPO E INSTRUMENTAL MÉDICO Y DE LABORATORIO	614,799.19	0.00	-87,960.17	Línea recta	0.00
1.2.4.4	VEHÍCULOS Y EQUIPO DE TRANSPORTE	7,213,845.01	0.00	-6,916,020.00	Línea recta	0.00
1.2.4.5	EQUIPO DE DEFENSA Y SEGURIDAD	276,456.49	0.00	-276,456.49	Línea recta	0.00
1.2.4.6	MAQUINARIA, OTROS EQUIPOS Y HERRAMIENTAS	2,023,587.50	0.00	-1,941,997.14	Línea recta	0.00
1.2.4.7	COLECCIONES, OBRAS DE ARTE Y OBJETOS VALIOSOS	1,536,650.15	0.00	-1,536,650.15	Línea recta	0.00
1.2.4.8	ACTIVOS BIOLÓGICOS	0.00	0.00	-13,046,563.05	Línea recta	0.00
(*) La tasa anual es general salvo excepciones específicas						
TOTAL						
1.2.5	ACTIVOS INTANGIBLES	144,809.00	0.00	0.00	Línea recta	0.00
1.2.5.1	SOFTWARE	22,291.72	0.00	0.00	Línea recta	0.00
1.2.5.2	PATENTES, MARCAS Y DERECHOS	0.00	0.00	0.00	Línea recta	0.00
1.2.5.3	CONCESIONES Y FRANQUICIAS	0.00	0.00	0.00	Línea recta	0.00
1.2.5.4	LICENCIAS	122,517.28	0.00	0.00	Línea recta	0.00
1.2.5.9	OTROS ACTIVOS INTANGIBLES	0.00	0.00	0.00	Línea recta	0.00
1.2.7	ACTIVOS DIFERIDOS	0.00	0.00	0.00	Línea recta	0.00
1.2.7.1	ESTUDIOS, FORMULACIÓN Y EVALUACIÓN DE PROYECTOS	0.00	0.00	0.00	Línea recta	0.00
1.2.7.2	DERECHOS SOBRE BIENES EN RÉGIMEN DE ARRENDAMIENTO FINANCIERO	0.00	0.00	0.00	Línea recta	0.00
1.2.7.3	GASTOS PAGADOS POR ADELANTADO A LARGO PLAZO	0.00	0.00	0.00	Línea recta	0.00
1.2.7.4	ANTICIPOS A LARGO PLAZO	0.00	0.00	0.00	Línea recta	0.00
1.2.7.5	BENEFICIOS AL RETIRO DE EMPLEADOS	0.00	0.00	0.00	Línea recta	0.00
1.2.7.9	OTROS ACTIVOS DIFERIDOS	0.00	0.00	0.00	Línea rec	0.00

TOTAL (*) La tasa anual es general salvo excepciones específicas

144,809.00 0.00 0.00

ESF-10 ESTIMACIONES Y DETERIORS:

Cuenta Nombre de la Cuenta Monto Criterio

1.1.6 ESTIMACIÓN POR PÉRDIDA O DETERIORO DE 0.00

ACTIVOS CIRCULANTES 0.00

ESTIMACIONES PARA CUENTAS INCOBRABLES POR DERECHOS A RECIBIR EFECTIVO 0.00

1.1.6.1 ESTIMACIONES PARA CUENTAS INCOBRABLES POR DERECHOS A RECIBIR EFECTIVO 0.00

1.1.6.2 ESTIMACIÓN PARA CUENTAS INCOBRABLES POR DERECHOS A RECIBIR BIENES O SERVICIOS 0.00

TOTAL 0.00

ESF-11 OTROS ACTIVOS:

Cuenta Nombre de la Cuenta Monto

Característica

1.1.9 OTROS ACTIVOS CIRCULANTES 0.00

BIENES EN CONCESIÓN 0.00

1.2.9.1 BIENES EN ARRENDAMIENTO FINANCIERO 0.00

1.2.9.2 BIENES EN ARRENDAMIENTO FINANCIERO 0.00

1.2.9.3 BIENES EN COMODATO 0.00

TOTAL 0.00

ESF-12 CUENTAS Y DOCUMENTOS POR PAGAR:

Cuenta Nombre de la Cuenta Monto

2.1.1 CUENTAS POR PAGAR A CORTO PLAZO 2,842,097.95

SERVICIOS PERSONALES POR PAGAR A CORTO PLAZO 42,743.00

13,000.00

2.1.1.1 0.00

PROVEEDORES POR PAGAR A CORTO PLAZO 870.88

2.1.1.2 0.00

CONTRATISTAS POR OBRAS PÚBLICAS POR 2,638,028.02

0.00

2.1.1.3 0.00

PAGAR A CORTO PLAZO PARTICIPACIONES Y APORTACIONES POR 0.00

2.1.1.4 0.00

PAGAR A CORTO PLAZO TRANSFERENCIAS OTORGADAS POR PAGAR A 0.00

2.1.1.5 0.00

CORTO PLAZO INTERESES, COMISIONES Y OTROS GASTOS DE 0.00

2.1.1.6 0.00

LA DEUDA PÚBLICA POR PAGAR A CORTO PLAZO 160,456.05

2.1.1.7 8,930.52

RETENCIONES Y CONTRIBUCIONES POR PAGAR 136,769.01

11,432.43



00000013

AYUNTAMIENTO CONSTITUCIONAL DE
Xaltocan
2021-2024
PRESIDENCIA MUNICIPAL





AYUNTAMIENTO CONSTITUCIONAL DE
Xaltocan
2021-2024
PRESIDENCIA MUNICIPAL

Cuenta	Nombre de la Cuenta	Monto	Naturalaleza	Características
2.1.1.8	DEVOLUCIONES DE LA LEY DE INGRESOS POR A CORTO PLAZO	0.00	0.00	0.00
2.1.1.9	PAGAR A CORTO PLAZO	0.00	0.00	0.00
2.1.1.2	OTRAS CUENTAS POR PAGAR A CORTO PLAZO	0.00	0.00	0.00
2.1.2	DOCUMENTOS POR PAGAR A CORTO PLAZO	1,365,268.56	66,431.92	1,298,835.68
2.1.2.1	DOCUMENTOS COMERCIALES POR PAGAR A CORTO PLAZO	0.00	0.00	0.00
2.1.2.2	DOCUMENTOS CON CONTRATISTAS POR OBRAS A CORTO PLAZO	0.00	0.00	0.00
2.1.2.9	OTROS DOCUMENTOS POR PAGAR A CORTO PLAZO	1,365,268.56	66,431.92	1,298,835.68
TOTAL		4,207,366.51	216,200.93	1,332,773.65

ESF-13 FONDOS Y BIENES DE TERCEROS:

Cuenta	Nombre de la Cuenta	Monto	Naturalaleza	Características
2.1.6	FONDOS Y BIENES DE TERCEROS EN GARANTIA	0.00		
2.1.6.1	Y/C ADMINISTRACIÓN A CORTO PLAZO	0.00		
2.1.6.2	FONDOS EN ADMINISTRACIÓN A CORTO PLAZO	0.00		
2.1.6.3	FONDOS CONTINGENTES A CORTO PLAZO	0.00		
2.1.6.4	FONDOS DE FIDEICOMISOS, MANDATOS Y CONTRATOS ANALÓGOS A CORTO PLAZO	0.00		
2.1.6.5	OTROS FONDOS DE TERCEROS EN GARANTIA	0.00		
2.1.6.6	Y/O ADMINISTRACIÓN A CORTO PLAZO VALORES Y BIENES EN GARANTIA A CORTO PLAZO	0.00		
2.2.5	FONDOS Y BIENES DE TERCEROS EN GARANTIA	0.00		
2.2.5.1	Y/O ADMINISTRACIÓN A LARGO PLAZO	0.00		
2.2.5.2	FONDOS EN ADMINISTRACIÓN A LARGO PLAZO	0.00		
2.2.5.3	FONDOS CONTINGENTES A LARGO PLAZO	0.00		
2.2.5.4	FONDOS DE FIDEICOMISOS, MANDATOS Y CONTRATOS ANALÓGOS A LARGO PLAZO	0.00		
2.2.5.5	OTROS FONDOS DE TERCEROS EN GARANTIA	0.00		
2.2.5.6	Y/O ADMINISTRACIÓN A LARGO PLAZO VALORES Y BIENES EN GARANTIA A LARGO PLAZO	0.00		
TOTAL		0.00		

ESF-14 OTROS PASIVOS CIRCULANTES:

7100000



Cuenta	Nombre de la Cuenta	Monto	Naturaliza	Característica
2.1.5.9	OTROS PASIVOS DIFERIDOS A CORTO PLAZO	0.00		
2.1.9.9	OTROS PASIVOS CIRCULANTES	0.00		
2.2.4	PASIVOS DIFERIDOS A LARGO PLAZO	0.00		
2.2.4.1	CRÉDITOS DIFERIDOS A LARGO PLAZO	0.00		
2.2.4.2	INTERESES COBRADOS POR ADELANTADO A LARGO PLAZO	0.00		
2.2.4.9	OTROS PASIVOS DIFERIDOS A LARGO PLAZO	0.00		
	TOTAL	0.00		

Bajo protesta de decir verdad declaramos que los Estados Financieros y sus notas, son razonablemente correctos y son responsabilidad del emisor.

MED. JOSE LUIS HERNANDEZ VAZQUEZ
 PRESIDENTE MUNICIPAL
 C.F.I. ARTURO LOZANO SALDAÑA
 TESORERO MUNICIPAL

C. ARACELI PEREZ LOZANO
 SINDICO MUNICIPAL

AYUNTAMIENTO CONSTITUCIONAL DE
Xaltocan
 2021-2024
 PRESIDENCIA MUNICIPAL



00000015

0000016

MUNICIPIO DE XALTOCAN TLAXCALA

NOTAS AL ESTADO DE ACTIVIDADES
Al 30 de Septiembre de 2022
(Cifras en pesos)



AYUNTAMIENTO CONSTITUCIONAL DE

Xaltocan

2021-2024

PRESIDENCIA MUNICIPAL



TESORERÍA MUNICIPAL
AYUNTAMIENTO DE
XALTOCAN, TLAX.
2021-2024

EA-01 INGRESOS DE GESTIÓN:	Monto
Cuenta	Nombre de la Cuenta
4.1	INGRESOS DE GESTIÓN
4.1.1	IMPUESTOS
4.1.1.1	IMPUESTOS SOBRE LOS INGRESOS
4.1.1.1.1	IMPUESTOS SOBRE EL PATRIMONIO URBANO
4.1.1.1.2	RÚSTICO
4.1.1.1.2.1	TRANSMISIÓN DE BIENES INMUEBLES
4.1.1.1.2.2	IMPUESTOS SOBRE LA PRODUCCIÓN, EL CONSUMO Y LAS TRANSACCIONES
4.1.1.1.2.3	IMPUESTOS AL COMERCIO EXTERIOR
4.1.1.1.3	IMPUESTOS SOBRE DOMINIOS Y ASIMILABLES
4.1.1.1.4	IMPUESTOS ECOLÓGICOS
4.1.1.1.5	ACCESORIOS DE IMPUESTOS
4.1.1.1.6	RECARGOS
4.1.1.1.7	RECARGOS PREDIAL
4.1.1.1.7.1	RECARGOS OTROS
4.1.1.1.7.1.1	MULTAS
4.1.1.1.7.1.1.1	MULTAS PREDIAL
4.1.1.1.7.1.1.2	MULTAS OTROS
4.1.1.1.7.2	ACTUALIZACIÓN
4.1.1.1.7.2.1	ACTUALIZACIÓN PREDIAL
4.1.1.1.7.2.2	ACTUALIZACIÓN OTROS
4.1.1.1.7.3	IMP. NO COMPRENDIDOS EN LA LEY DE INC.
4.1.1.1.7.3.1	VIGENTE CAUS. EN EJER. FISCA. ANT. PEND. DE LIQ. O PAGO
4.1.1.1.7.3.2	OTROS IMPUESTOS
4.1.1.1.8	CUOTAS Y APORTACIONES DE SEGURIDAD SOCIAL
4.1.1.9	APORTACIONES PARA FONDOS DE VIVIENDA
4.1.2	CUOTAS PARA LA SEGURIDAD SOCIAL
4.1.2.1	CUOTAS DE AHORRO PARA EL RETIRO
4.1.2.2	ACCESORIOS DE CUOTAS Y APORTACIONES DE SEGURIDAD SOCIAL
4.1.2.3	RECARGOS
4.1.2.4	MULTAS
4.1.2.4.1	ACTUALIZACIÓN
4.1.2.4.2	OTRAS CUOTAS Y APORTACIONES PARA LA SEGURIDAD SOCIAL
4.1.2.4.3	CONTRIBUCIONES DE MEJORAS
4.1.2.4.3.1	CONTRIBUCIONES DE MEJORAS POR OBRAS PÚBLICAS
4.1.2.4.3.2	CON. DE MEJ. NO COMP. EN LA LEY DE ING. VIGENTE CAUS. EN EJER. FISCA. ANT. PEND. DE LIQ. O PAGO
4.1.2.4.3.3	DERECHOS
4.1.2.4.3.4	DER. USO, GOCE, APROV. O EXP. BIENES DE D.F.
4.1.2.4.3.5	DERECHOS POR PRESTACIÓN DE SERVICIOS
4.1.2.4.3.6	AVALÚO DE PREDIOS URBANO
4.1.2.4.3.7	AVALÚO DE PREDIOS RÚSTICO
4.1.2.4.3.8	MANIFESTACIONES CATASTRALES
4.1.2.4.3.9	AVISOS NOTARIALES
4.1.2.4.4	ALINEAMIENTO DE INMUEBLES
4.1.2.4.5	LICENC. CONST. OBR. NVA. AMF. REV. MEM. CÁLC.
4.1.2.4.6	LICENCIAS P/LA CONST. DE FRACCION.
4.1.2.4.7	

00000017

MUNICIPIO DE XALTOCAN TLAXCALA

NOTAS AL ESTADO DE ACTIVIDADES

Al 30 de Septiembre de 2022

(Dígitos en pesos)




AYUNTAMIENTO CONSTITUCIONAL DE

Xaltocan

2021-2024

PRESIDENCIA MUNICIPAL

4.1.4.3.8	LICENCIAS P/DIVIDIR, PUNEAR Y LOTIF.	110,040.57
4.1.4.3.9	DICTAMEN DE USO DE SUELO	18,447.68
4.1.4.3.10	SERVICIO DE VIG. INSP. Y CTROL DE LEYES	0.00
4.1.4.3.11	CONSTANCIA DE SERVICIOS PUBLICOS	1,405.02
4.1.4.3.12	DESLINDE DE TERRENOS Y RECTIFICACIÓN DE MEDIDAS	47,713.90
4.1.4.3.13	REGULAR. LAS OBRAS CONST. SIN LICENCIA	0.00
4.1.4.3.14	ASIGNAC. D/NUM.OFICIAL BIENES INMUEB.	5,809.00
4.1.4.3.15	CONSTRUCCIÓN DE LUG. PÚB. CON MATER.	0.00
4.1.4.3.16	PERMISO OBST. VÍAS Y LUG. PÚB. MAT.	0.00
4.1.4.3.17	PERMISO P/L EXT.MAT.PÉT.MIN.O SUST.	0.00
4.1.4.3.18	INSCRIPCIÓN AL PADRÓN DE CONTRATISTAS	0.00
4.1.4.3.19	BASES DE CONCURSOS Y LICITACIONES	0.00
4.1.4.3.20	RASTRO MUNICIPAL	2,794.00
4.1.4.3.21	BUSQUEDA Y COPIA DE DOCUMENTOS	0.00
4.1.4.3.22	EXPEDICIÓN DE CERTIFICACIONES OFICIALES	33,246.00
4.1.4.3.23	EXPED. D/CONST. D/POSESIÓN D/PREDIOS	11,289.37
4.1.4.3.24	EXPEDICIÓN DE CONSTANCIAS	10,276.79
4.1.4.3.25	EXPEDICIÓN DE OTRAS CONSTANCIAS	73,224.25
4.1.4.3.26	CANJE DEL FORMATO DE LICENCIA DE FUNC.	0.00
4.1.4.3.27	REPOSIC. P/PERD.D.FORMATO D/LIC. D/FUNC.	129,158.00
4.1.4.3.28	ACTAS DE NACIMIENTO	22,249.00
4.1.4.3.29	ACTAS DE MATRIMONIO	0.00
4.1.4.3.30	ACTAS DE DIVORCIO	4,394.00
4.1.4.3.31	ACTAS DE DEFUNCIÓN	6,220.00
4.1.4.3.32	CELEBRACIÓN DE MATRIMONIOS	0.00
4.1.4.3.33	DISPENSA D/LA PUBLIC. P/CONTRAER MATRIM.	16,663.00
4.1.4.3.34	EXPEDICIÓN DE COPIAS CERTIFICADAS	23,330.00
4.1.4.3.35	ANOTACIÓN MARG. E/LIB. D/REGISTRO CIVIL	1,960.00
4.1.4.3.36	EXPEDICIÓN DE CONSTANCIAS	0.00
4.1.4.3.37	EXPEDIC. D/COPIA SIMPLE D/ACTOS REGIST.	7,962.00
4.1.4.3.38	ORDEN DE INHUMACIÓN	0.00
4.1.4.3.39	TRANSP.Y DISP.FINAL D/DES.SÓL. INDUSI.	0.00
+1.4.3.40	TRANSP.Y DISP.FINAL DES.SÓL.COM.Y SERV.	0.00
4.1.4.3.41	TRANS.Y DISP.FINAL DES.SÓL. ORG. REQ.	0.00
4.1.4.3.42	TRANSP.Y DISP.FINAL DES.SÓL.E/LOT.BALD.	0.00
4.1.4.3.43	USO DE LA VÍA Y LUGARES PÚBLICOS	144.33
4.1.4.3.44	SERVICIO DE PANTEÓN	0.00
4.1.4.3.45	LICENCIAS DE FUNC. P/VENTA D/BEB. ALCCH.	2,634.40
4.1.4.3.46	LICENCIAS DE FUNCIONAMIENTO	0.00
4.1.4.3.47	EMPADRONAMIENTO MUNICIPAL	28,536.10
4.1.4.3.48	ANUNCIOS ADOSADOS	0.00
4.1.4.3.49	ANUNCIOS PINTADOS Y/O MURALES	0.00
4.1.4.3.50	ESTRUCTURALES	0.00
4.1.4.3.51	LUMINOSOS	0.00
4.1.4.3.52	SERVICIO DE ALUMBRADO PÚBLICO	967,340.33
4.1.4.3.53	SERVICIO DE AGUA POTABLE	288.66
4.1.4.3.54	CONEXIONES Y RECONEXIONES	3,043.64
4.1.4.3.55	DRENAJE Y ALCANTARILLADO	0.00
4.1.4.3.56	ADUDOS D/LOS SERV. D/SUM. D/AGUA FOT.	577.32
4.1.4.3.57	MANTENIMIENTO A LA RED DE AGUA POTABLE	865.98
4.1.4.3.58	MANTENIMIENTO A LA RED D/DRENAJE Y ALC.	0.00
4.1.4.3.59	PRESTACIÓN DE SERVICIOS DE ASIST. SOCIAL	0.00
4.1.4.3.60	FERIAS MUNICIPALES	0.00
4.1.4.3.61	COLEGATURAS	0.00
4.1.4.3.62	ACCESORIOS DE DERECHOS	30,280.07
4.1.4.4	RECARGOS	0.00
4.1.4.4.1		



TESORERIA MUNICIPAL
AYUNTAMIENTO DE
XALTOCAN, TLAX.
2021-2024

00000018

MUNICIPIO DE XALTOCAN TLAXCALA

NOTAS AL ESTADO DE ACTIVIDADES
Al 30 de Septiembre de 2022
(Cifras en pesos)



AYUNTAMIENTO CONSTITUCIONAL DE
Xaltocan
2021-2024
PRESIDENCIA MUNICIPAL

4.1.4.4.1.1	RECARGOS POR DERECHOS DE AGUA	0.00
4.1.4.4.1.2	RECARGOS OTROS	0.00
4.1.4.4.2	MULTAS	29,684.07
4.1.4.4.2.1	MULTAS POR DERECHOS DE AGUA	0.00
4.1.4.4.2.2	MULTAS OTROS	29,684.07
4.1.4.4.3	ACTUALIZACIÓN	596.00
4.1.4.4.3.1	ACTUALIZACIÓN POR DERECHOS DE AGUA	0.00
4.1.4.4.3.2	ACTUALIZACIÓN OTROS	596.00
4.1.4.5	DERECHOS NO COMP. EN LA LEY DE ING. VIGENTE CAUS. EN EJER. FISC. ANT. PEND. DE LIQ. O PAGO	0.00
4.1.4.9	OTROS DERECHOS	16,275.00
4.1.4.9.1	OTROS DERECHOS	16,275.00
4.1.5	PRODUCTOS DE TIPO CORRIENTE	90,459.99
4.1.5.1	PRODUCTOS	90,459.99
4.1.5.1.1	MERCADOS	0.00
4.1.5.1.1.1	EXPLOTACIÓN DE OTROS BIENES	0.00
4.1.5.1.1.2	INGRESOS DE CAMIONES	0.00
4.1.5.1.1.3	INGRESOS DE FOTOCOPIADO	0.00
4.1.5.1.1.4	MAQUINARIA PESADA	0.00
4.1.5.1.1.3	ESTACIONAMIENTO	0.00
4.1.5.1.1.6	AUDITORIO MUNICIPAL	0.00
4.1.5.1.1.7	ARENDAAMIENTO DE LOCALES	0.00
4.1.5.1.1.8	BAÑOS PÚBLICOS	0.00
4.1.5.1.1.9	ASIGNACIÓN DE LOTES EN CEMENTERIO	0.00
4.1.5.1.1.10	INTERESES BANCARIOS, CRÉDITOS Y BONOS	90,459.99
4.1.5.1.1.11	PRODUCTOS NO COMP. EN LA LEY DE ING. VIGENTE CAUS. EN EJER. FISC. ANT. PEND.	0.00
4.1.5.4	DE LIQ. O PAGO	0.00
4.1.6	APROVECHAMIENTOS DE TIPO CORRIENTE	0.00
4.1.6.1	INGENTIVOS DERIVADOS DE LA COLABORACIÓN FISCAL	0.00
4.1.6.1.1	GASTOS DE EJECUCIÓN	0.00
4.1.6.2	MULTAS	0.00
4.1.6.2.1	MULTAS	0.00
4.1.6.3	INDEMNIZACIONES	0.00
4.1.6.3.1	INDEMNIZACIONES	0.00
4.1.6.4	REINTEGROS	0.00
4.1.6.5	APROVECHAMIENTOS PROVENIENTES DE OBRAS PÚBLICAS	0.00
4.1.6.6	APROVECHAMIENTOS NO COMP. EN LA LEY DE ING. VIGENTE CAUS. EN EJER. FISC. ANT. PEND. DE LIQ. O PAGO	0.00
4.1.6.8	ACCESORIOS DE APROVECHAMIENTOS	0.00
4.1.6.8.1	RECARGOS	0.00
4.1.6.8.2	ACTUALIZACIÓN	0.00
4.1.6.9	OTROS APROVECHAMIENTOS	0.00
4.1.7	INGRESOS POR VENTA DE BIENES Y PRESTACIÓN DE SERVICIOS	0.00
4.1.7.1	INGRESOS POR VENTA DE BIENES Y PREST. DE SERV. DE INST. PÚBLICAS (F. SEGURIDAD SOCIAL)	0.00
4.1.7.2	INGRESOS POR VENTA DE BIENES Y PREST. DE SERV. DE EMPR. PRODUCT. DEL ESTADO	0.00
4.1.7.3	INGRESOS POR VENTA DE BIENES Y PREST. DE SERV. DE ENT. PARAEST. Y FIDEIC. N. EMPR Y NO FINANC	0.00
4.1.7.4	INGRESOS POR VENTA DE BIENES Y PREST.	0.00

MUNICIPIO DE XALTOCCAN TLAXCALA

NOTAS AL ESTADO DE ACTIVIDADES

Al 30 de Septiembre de 2022

(Cifras en pesos)

AYUNTAMIENTO CONSTITUCIONAL DE
Xaltocan
2021-2024
PRESIDENCIA MUNICIPAL

4.1.7.5	DE SERV. DE ENT. PARAEST. EMPR. NC FINANC C/PART EST MAY	0.00
4.1.7.6	INGRESOS POR VENTA DE BIENES Y PREST. DE SERV. DE ENT. PARAEST. EMPR. FINANC. MONET C/PART EST MAY	0.00
4.1.7.7	INGRESOS POR VENTA DE BIENES Y PREST. DE SERV. DE ENT. PARAEST. EMPR. FINANC. NO MONET C/PART EST MAY	0.00
4.1.7.8	INGRESOS POR VENTA DE BIENES Y PREST. DE SERV. DE FIDELIC. FINANCA PÚBLICOS C/PART EST MAY	0.00
	INGRESOS POR VENTA DE BIENES Y PREST. DE SERV. DE LOS PODERES LEG. Y JUDICIAL Y DE LOS ÓRGANOS AUT.	3,670,040.09
	TOTAL	

EA-02 PARTICIPACIONES, APORTACIONES, CONVENIOS, INCENTIVOS DERIVADOS DE LA COLABORACIÓN FISCAL, FONDOS DISTINTOS DE APORTACIONES, TRANSFERENCIAS, ASIGNACIONES, SUBSIDIOS Y SUBVENCIONES, Y PENSIONES Y JUBILACIONES:

Cuenta	Nombre de la Cuenta	Monto
4.2	PART, APORT, CONV, INCENT, DERIV. D/COLAB. FISCAL, F. DIST. DE APORT, TRANSF, ASIG, SUBS Y SUBV Y P Y JUB	35,579,331.62
4.2.1	PART, APORT, CONV, INCENT, DERIV. D/COLAB. FISCAL, F. DIST. DE APORT PARTICIPACIONES	35,579,331.62
4.2.1.1	FONDO GENERAL DE PARTICIPACIONES	20,775,440.82
4.2.1.1.1	FONDO DE FOMENTO MUNICIPAL	14,200,889.65
4.2.1.1.2	FONDO DE FISCALIZACIÓN Y RECAUDACIÓN	4,175,556.59
4.2.1.1.3	FONDO DE COMPENSACIÓN	630,264.38
4.2.1.1.4	FONDO DE EXTRACCIÓN DE HIDROCARBUROS	530,824.51
4.2.1.1.5	FONDO ESPECIAL SOBRE PRODUCCIÓN Y SERVICIOS	0.00
4.2.1.1.6	0.136% DE LA RECAUDACIÓN FEDERAL PARTICIPABLE	125,519.90
4.2.1.1.7	3.17% SOBRE EXTRACCIÓN DE PETRÓLEO GASOLINAS Y DIÉSEL	0.00
4.2.1.1.8	FONDO DEL IMPUESTO SOBRE LA RENTA	190,036.51
4.2.1.1.9	FONDO DE ESTABILIZACIÓN DE LOS INGRESOS DE LAS ENTIDADES FEDERATIVAS	922,349.28
4.2.1.1.10	APORTACIONES	0.00
4.2.1.1.11	FONDO DE APORTACIONES PARA LA NÓMINA EDUCATIVA Y GASTO OPERATIVO	12,683,299.49
4.2.1.2	FONDO DE APORTACIONES PARA LOS SERVICIOS DE SALUD	0.00
4.2.1.2.1	FONDO DE APORTACIONES PARA LA INFRAESTRUCTURA SOCIAL	0.00
4.2.1.2.2	FONDO DE APORTACIONES PARA EL FORTALECIMIENTO DE LOS MUNICIPIOS	6,741,387.03
4.2.1.2.3	FONDO DE APORTACIONES MÚLTIPLES	5,941,912.46
4.2.1.2.4	FONDO DE APORTACIONES PARA LA EDUCACIÓN TECNOLÓGICA Y DE ADULTOS	0.00
4.2.1.2.5	FONDO DE APORTACIONES PARA LA SEGURIDAD PÚBLICA DE LOS ESTADOS Y DEL DISTRICTO FEDERAL	0.00
4.2.1.2.6	FONDO DE APORTACIONES PARA LA SEGURIDAD PÚBLICA DE LOS ESTADOS Y DEL DISTRICTO FEDERAL	0.00
4.2.1.2.7	FONDO DE APORTACIONES PARA LA SEGURIDAD PÚBLICA DE LOS ESTADOS Y DEL DISTRICTO FEDERAL	0.00
4.2.1.2.8	FONDO DE APORTACIONES PARA LA SEGURIDAD PÚBLICA DE LOS ESTADOS Y DEL DISTRICTO FEDERAL	0.00



0000020

MUNICIPIO DE XALTOCAN TLAXCALA

NOTAS AL ESTADO DE ACTIVIDADES
Al 30 de Septiembre de 2022
(Cifras en pesos)



AYUNTAMIENTO CONSTITUCIONAL DE
Xaltocan
2021-2024
PRESIDENCIA MUNICIPAL

4.2.1.1.3	FEDERATIVAS	1,473,335.44
4.2.1.1.3.1	CONVENIOS	0.00
4.2.1.1.3.2	CONVENIOS DE PROTECCIÓN SOCIAL EN SALUD	0.00
4.2.1.1.3.3	CONVENIOS DE DESCENTRALIZACIÓN	0.00
4.2.1.1.3.4	CONVENIOS DE REASIGNACIÓN	0.00
4.2.1.1.3.4	OTROS CONVENIOS Y SUBSIDIOS	1,473,335.44
4.2.1.1.4	INCENTIVOS DERIVADOS DE LA COLABORACIÓN FISCAL	647,255.87
4.2.1.1.4.1	TENENCIA O USO DE VEHÍCULOS	0.00
4.2.1.1.4.2	FONDO DE COMPENSACIÓN ISAN	41,498.03
4.2.1.1.4.3	IMPUESTO SOBRE AUTOMÓVILES NUEVOS	10,014.15
4.2.1.1.4.4	FONDO DE COMPENSACIÓN DE REPECOS-INTERMEDIOS	0.00
4.2.1.1.4.5	OTROS INCENTIVOS ECONÓMICOS	595,743.69
4.2.1.1.5	FONDOS DISTINTOS DE APORTACIONES	0.00
4.2.1.1.5.1	FONDO PARA ENTIDADES FEDERATIVAS Y MUNICIPIOS PRODUCTORES DE HIDROCARBUROS	0.00
4.2.1.1.5.2	FONDO MINERO	0.00
4.2.2	TRANSFERENCIAS, ASIGNACIONES, SUBSIDIOS Y SUBVENCIONES Y PENSIONES Y JUBILACIONES	0.00
4.2.2.1	TRANSFERENCIAS INTERNAS Y ASIGNACIONES DEL SECTOR PÚBLICO	0.00
4.2.2.3	SUBSIDIOS Y SUBVENCIONES	0.00
4.2.2.3.1	SUBSIDIOS Y SUBVENCIONES	0.00
4.2.2.5	PENSIONES Y JUBILACIONES	0.00
4.2.2.7	TRANSFERENCIAS DEL FONDO MEXICANO DEL PETRÓLEO PARA LA ESTABILIZACIÓN Y EL DESARROLLO	0.00
	TOTAL	35,579,331.62

EA-03 OTROS INGRESOS Y BENEFICIOS:		Monto	Naturaleza
Cuenta			
4.3	OTROS INGRESOS Y BENEFICIOS	0.00	
4.3.1	INGRESOS FINANCIEROS	0.00	
4.3.1.1	INTERESES GANADOS DE TÍTULOS, VALORES Y DEMÁS INSTRUMENTOS FINANCIEROS	0.00	
4.3.1.9	OTROS INGRESOS FINANCIEROS	0.00	
4.3.2	INCREMENTO POR VARIACIÓN DE INVENTARIOS	0.00	
4.3.2.1	INCREMENTO POR VARIACIÓN DE INVENTARIOS DE MERCANCIAS PARA VENTA	0.00	
4.3.2.2	INCREMENTO POR VARIACIÓN DE INVENTARIOS DE MERCANCIAS TERMINADAS	0.00	
4.3.2.3	INCREMENTO POR VARIACIÓN DE INVENTARIOS DE MERCANCIAS EN PROCESO DE ELABORACIÓN	0.00	
4.3.2.4	INCREMENTO POR VARIACIÓN DE INVENTARIOS DE MATERIAS PRIMAS, MATERIALES Y SUMINISTROS PARA PRODUCCIÓN	0.00	
4.3.2.5	INCREMENTO POR VARIACIÓN DE ALMACÉN DE MATERIAS PRIMAS, MATERIALES Y SUMINISTROS DE CONSUMO	0.00	
4.3.3	DISMINUCIÓN DEL EXCESO DE ESTIMACIONES POR PÉRDIDA O DETERIORO U OBSOLESCENCIA	0.00	
4.3.3.1	DISMINUCIÓN DEL EXCESO DE ESTIMACIONES POR PÉRDIDA O DETERIORO U OBSOLESCENCIA	0.00	
4.3.4	DISMINUCIÓN DEL EXCESO DE PROVISIONES	0.00	
4.3.4.1	DISMINUCIÓN DEL EXCESO EN PROVISIONES	0.00	



TESORERIA MUNICIPAL
AYUNTAMIENTO DE
XALTOCAN, TLAX.
2021-2024

00000021

MUNICIPIO DE XALTOCAN TLAXCALA

NOTAS AL ESTADO DE ACTIVIDADES

A 30 de Septiembre de 2022

(Cifras en pesos)



AYUNTAMIENTO CONSTITUCIONAL DE

Xaltocan

2021-2024

PRESIDENCIA MUNICIPAL

4.3.9	OTROS INGRESOS Y BENEFICIOS VARIOS	0.00
4.3.9.2	BONIFICACIONES Y DESCUENTOS OBTENIDOS	0.00
4.3.9.3	DIFERENCIAS POR TIPO DE CAMBIO A FAVOR	0.00
4.3.9.4	DIFERENCIAS DE CAPITALIZACIONES A FAVOR DE VALORES NEGOCIABLES	0.00
4.3.9.5	RESULTADO POR POSICIÓN MONETARIA	0.00
4.3.9.6	UTILIDADES POR PARTICIPACIÓN PATRIMONIAL	0.00
4.3.9.7	DIFERENCIAS POR REESTRUCTURACIÓN DE DEUDA PÚBLICA A FAVOR	0.00
3.9.9	OTROS INGRESOS Y BENEFICIOS VARIOS	0.00
	TOTAL	0.00

EA-04 GASTOS Y OTRAS PÉRDIDAS:

Cuenta	Nombre de la Cuenta	Monto	%
5.1	GASTOS DE FUNCIONAMIENTO	23,536,003.39	90.94
5.1.1	SERVICIOS PERSONALES	14,389,972.00	55.60
5.1.1.1	REMUNERACIONES AL PERSONAL DE CARÁCTER PERMANENTE	13,584,848.00	52.49
5.1.1.1.1	DIETAS	0.00	0.00
5.1.1.1.2	HABERES	0.00	0.00
5.1.1.1.3	SUELDOS A FUNCIONARIOS	3,351,600.00	12.95
5.1.1.1.4	SUELDOS AL PERSONAL	10,233,248.00	39.54
5.1.1.1.5	SUELDOS A TRABAJADORES	0.00	0.00
5.1.1.1.6	SUELDOS AL MAGISTERIO	0.00	0.00
5.1.1.1.7	REMUNER. POR ADSCRIP. LAB. E/L EXTRANJERO	0.00	0.00
5.1.1.2	REMUNERACIONES AL PERSONAL DE CARÁCTER TRANSITORIO	0.00	0.00
5.1.1.2.1	HONORARIOS ASIMILABLES A SALARIOS	0.00	0.00
5.1.1.2.2	SUELDOS AL PERSONAL EVENTUAL	0.00	0.00
5.1.1.2.3	SUELDOS AL MAGISTERIO EVENTUAL	0.00	0.00
5.1.1.2.4	RETRIBUC. P/SERVICIOS D/CARÁCTER SOCIAL	0.00	0.00
5.1.1.2.5	RETRIB. A REP.TRAB. Y PAT.E/L JTA D/CONC.	0.00	0.00
5.1.1.3	REMUNERACIONES ADICIONALES Y ESPECIALES	805,124.00	3.11
5.1.1.3.1	PRIMA QUINQUENAL	0.00	0.00
5.1.1.3.2	PRIMA QUINQUENAL AL MAGISTERIO	0.00	0.00
5.1.1.3.3	PRIMA VACACIONAL A FUNCIONARIOS	0.00	0.00
5.1.1.3.4	PRIMA VACACIONAL AL PERSONAL	125,481.00	0.48
5.1.1.3.5	PRIMA VACACIONAL A TRABAJADORES	0.00	0.00
5.1.1.3.6	PRIMA VACACIONAL AL MAGISTERIO	0.00	0.00
5.1.1.3.7	PRIMA VACACIONAL AL PERSONAL EVENTUAL	0.00	0.00
5.1.1.3.8	PRIMA VACACIONAL AL MAGISTERIO EVENTUAL	0.00	0.00
5.1.1.3.9	GRATIFICACIÓN FIN DE AÑO FUNCIONARIOS	0.00	0.00
5.1.1.3.A	GRATIFICACIÓN FIN DE AÑO AL PERSONAL	0.00	0.00
5.1.1.3.B	GRATIFICACIÓN FIN DE AÑO TRABAJADORES	0.00	0.00
5.1.1.3.C	GRATIFICACIÓN FIN DE AÑO MAGISTERIO	0.00	0.00
5.1.1.3.D	GRATIF. FIN D/AÑO A PERSONAL D/HONOR	0.00	0.00
5.1.1.3.E	GRATIFICACIÓN A PERSONAL DE HONORARIOS	0.00	0.00
5.1.1.3.F	HORAS EXTRAORDINARIAS	0.00	0.00
5.1.1.3.G	COMPENSACIONES Y OTRAS PRESTACIONES	52,693.00	0.20
5.1.1.3.H	COMPENSACIONES AL PERSONAL	312,709.00	1.21
5.1.1.3.I	COMPENSACIONES A TRABAJADORES	0.00	0.00
5.1.1.3.J	COMPENSACIONES A MAGISTERIO	0.00	0.00
5.1.1.3.K	COMPENSAC. D/EST.LICENC.Y TIT. A/MAGIST.	0.00	0.00
5.1.1.3.L	COMPENSACIÓN POR MATERIAL DIDÁCTICO	0.00	0.00
5.1.1.3.M		0.00	0.00



00000022

MUNICIPIO DE XALTOCAN TLAXCALA

NOTAS AL ESTADO DE ACTIVIDADES
Al 30 de Septiembre de 2022
(Cifras en pesos)



AYUNTAMIENTO CONSTITUCIONAL DE

Xaltocan

2021-2024

PRESIDENCIA MUNICIPAL

5.1.1.1.3.N	COMPENSACIÓN AL PERSONAL EVENTUAL	0.00	0.00
5.1.1.1.3.O	COMPENSACIONES A MAGISTERIO EVENTUAL	0.00	0.00
5.1.1.1.3.P	COMPENS. MAT. DIDÁCTICO MAGIST. EVENTUAL	0.00	0.00
5.1.1.1.3.Q	ASIGNACIÓN DOCENTE	0.00	0.00
5.1.1.1.3.R	ASIGNACIÓN PEDAGÓGICA MAGIST. EVENTUAL	0.00	0.00
5.1.1.1.3.S	ASIGNACIÓN POR ACTOS DE FISCALIZACIÓN	0.00	0.00
5.1.1.1.3.T	ASIGNACIÓN POR SUPERVISIÓN	0.00	0.00
5.1.1.1.3.U	ASIGNACIÓN POR ACTOS DE INSPECCIÓN	0.00	0.00
5.1.1.1.3.V	SOBREHABERES	0.00	0.00
5.1.1.1.3.W	ASIG.TEC.MANDO, COM. VUELO Y TEC.ESPEC.	0.00	0.00
5.1.1.1.3.X	HONORARIOS ESPECIALES	0.00	0.00
5.1.1.1.3.Y	PART. VIG. CUMPL/LAS LEY. Y CUST.VAL.	0.00	0.00
5.1.1.1.4	SEGURIDAD SOCIAL	0.00	0.00
5.1.1.1.4.1	APORTACIONES DE SEGURIDAD SOCIAL	0.00	0.00
5.1.1.1.4.2	APORTACIONES A FONDOS DE VIVIENDA	0.00	0.00
5.1.1.1.4.3	CUOTAS SEGURO DE RETIRO TRABAJADORES	0.00	0.00
5.1.1.1.4.4	CUOTAS SEGURO DE RETIRO A MAGISTERIO	0.00	0.00
5.1.1.1.4.5	CUOTAS SEGURO DE VIDA A FUNCIONARIOS	0.00	0.00
5.1.1.1.4.6	CUOTAS SEGURO DE VIDA AL PERSONAL	0.00	0.00
5.1.1.1.4.7	CUOTAS SEGURO DE VIDA A TRABAJADORES	0.00	0.00
5.1.1.1.4.8	CUOTAS SEGURO DE VIDA AL MAGISTERIO	0.00	0.00
5.1.1.1.5	OTRAS PRESTACIONES SOCIALES Y ECONÓMICAS	0.00	0.00
5.1.1.1.5.1	CUOTAS P/EL FDO D/AHORRO Y FDO D/TRABAJO	0.00	0.00
5.1.1.1.5.2	INDEMNIZACIÓN Y LIQUID. A FUNCIONARIOS	0.00	0.00
5.1.1.1.5.3	INDEMNIZACIÓN Y LIQUIDACIÓN AL PERSONAL	0.00	0.00
5.1.1.1.5.4	INDEMNIZACIÓN Y LIQUID. A TRABAJADORES	0.00	0.00
5.1.1.1.5.5	PRESTACIONES Y HABERES DE RETIRO	0.00	0.00
5.1.1.1.5.6	OTRAS PREST. CONTRACT. A TRABAJADORES	0.00	0.00
5.1.1.1.5.7	OTRAS PREST. CONTRACT. MAGISTERIO	0.00	0.00
5.1.1.1.5.8	OTRAS PREST. CONTRACT. A MAGIST. EVENT.	0.00	0.00
5.1.1.1.5.9	SERVICIO MÉDICO A FUNCIONARIOS	0.00	0.00
5.1.1.1.5.A	SERVICIO MÉDICO AL PERSONAL	0.00	0.00
5.1.1.1.5.B	SERVICIO MÉDICO A TRABAJADORES	0.00	0.00
5.1.1.1.5.C	SERVICIO MÉDICO A MAGISTERIO	0.00	0.00
5.1.1.1.5.D	APOYOS A LA CAPAC. D/LOS SERVID. PÚB.	0.00	0.00
5.1.1.1.5.E	CUOTAS DESPENSA A FUNCIONARIOS	0.00	0.00
5.1.1.1.5.F	CUOTAS DESPENSA AL PERSONAL	0.00	0.00
5.1.1.1.5.G	CUOTAS DESPENSA A TRABAJADORES	0.00	0.00
5.1.1.1.5.H	CUOTAS DESPENSA AL MAGISTERIO	0.00	0.00
5.1.1.1.5.I	CUOTAS DESPENSA AL PERSONAL EVENTUAL	0.00	0.00
5.1.1.1.5.J	CUOTAS DESPENSA AL MAGISTERIO EVENTUAL	0.00	0.00
5.1.1.1.5.K	APORTACIÓN A PENSIONES DE FUNCIONARIOS	0.00	0.00
5.1.1.1.5.L	APORTACIÓN A PENSIONES DEL PERSONAL	0.00	0.00
5.1.1.1.5.M	APORTACIÓN A PENSIONES FOR TRABAJADORES	0.00	0.00
5.1.1.1.5.N	APORTACIÓN A PENSIONES FOR MAGISTERIO,	0.00	0.00
5.1.1.1.6	PAGO DE ESTÍMULOS A SERVIDORES PÚBLICOS	0.00	0.00
5.1.1.1.6.1	PREV. CARACT.LAB.ECON.Y SEG.SOCIAL	0.00	0.00
5.1.1.1.6.2	ESTÍMULOS	0.00	0.00
5.1.1.1.6.3	RECOMPENSAS	0.00	0.00
5.1.1.2	MATERIALES Y SUMINISTROS	3,746,650.59	14.48
5.1.1.2.1	MATERIALES DE ADMINISTRACIÓN, EMISIÓN	816,509.71	3.15
5.1.1.2.1.1	DE DOCUMENTOS Y ARTÍCULOS OFICIALES		
5.1.1.2.1.2	MATERIALES, UTIL.Y EQOS MEN. P/OFCINA	187,643.85	0.73
5.1.1.2.1.3	MATERIALES Y UTILS D/IMPRES. Y REPROD.	122,183.14	0.47
5.1.1.2.1.4	MATERIAL ESTADÍSTICO Y GEOGRÁFICO	0.00	0.00
5.1.1.2.1.5	MAT.UTIL.Y EQOS MEN.TECN.D/L INF.Y C.M.	86,627.49	0.33
5.1.1.2.1.6	MATERIAL IMPRESO E INFORMACIÓN DIGITAL	34,394.39	0.13
5.1.1.2.1.6	MATERIAL DE LIMPIEZA	167,913.84	0.65
		3,746,650.59	14.48
		816,509.71	3.15

00000023



MUNICIPIO DE XALTOCAN, TLAXCALA

NOTAS AL ESTADO DE ACTIVIDADES

Al 30 de Septiembre de 2022

(Cifras en pesos)



AYUNTAMIENTO CONSTITUCIONAL DE

Xaltocan

2021-2024

PRESIDENCIA MUNICIPAL

5.1.2.1.7	MATERIALES Y ÚTILES DE ENSEÑANZA	0.00	0.00
5.1.2.1.8	MAT. P/EL REG. E INDENT. BIENES Y PERM.	217,747.00	0.84
5.1.2.2	ALIMENTOS Y UTENSILIOS	328,093.01	1.27
5.1.2.2.1	PRODUCTOS ALIMENTICIOS PARA PERSONAS	305,039.24	1.18
5.1.2.2.2	PRODUCTOS ALIMENTICIOS PARA ANIMALES	0.00	0.00
5.1.2.2.3	UTENSILIOS P/EL SERVICIO. D/ALIMENT.	23,053.77	0.09
5.1.2.2.3	MATERIAS PRIMAS Y MATERIALES DE	0.00	0.00
5.1.2.3.1	PRODUCCIÓN Y COMERCIALIZACIÓN	0.00	0.00
5.1.2.3.1	PROD.ALIMENT.AGROP.Y FOREST.ADQ. C/M.P.	0.00	0.00
5.1.2.3.2	INSUMOS TEXT. ADQ. COMO MATERIA PRIMA	0.00	0.00
5.1.2.3.3	PROD. D/PAPEL,CANTÓN E IMPRES.ADQ.C/M.P.	0.00	0.00
5.1.2.3.4	COMB.LUB.ADIT.CARE.Y DERIV.ADQ.C/M.P.	0.00	0.00
5.1.2.3.5	PROD. QUÍM. FARM. Y LAB. ADQ. COMO M.P.	0.00	0.00
5.1.2.3.6	PROD.MET. BASE D/MIN.NO MET.ADQ.C/M.P.	0.00	0.00
5.1.2.3.7	PROD.D/CUERO,PIEL.PLÁST.HULE ADQ.C/M.P.	0.00	0.00
5.1.2.3.8	MERCANCIAS ADQ.P/SU COMERCIALIZACIÓN	0.00	0.00
5.1.2.3.9	OTROS PRODUCTOS A/DQ.C/MATERIA PRIMA	0.00	0.00
5.1.2.4	MATERIALES Y ARTÍCULOS DE CONSTRUCCIÓN Y DE REPARACIÓN	562,095.13	2.17
5.1.2.4.1	PRODUCTOS MINERALES NO METÁLICOS	193,400.00	0.75
5.1.2.4.2	CEMENTO Y PRODUCTOS DE CONCRETO	41,966.67	0.16
5.1.2.4.3	CAL, YESO Y PRODUCTOS DE YESO	5,387.97	0.02
5.1.2.4.4	MADERA Y PRODUCTOS DE MADERA	0.00	0.00
5.1.2.4.4	VIDRIO Y PRODUCTOS DE VIDRIO	2,299.12	0.01
5.1.2.4.5	MATERIAL ELÉCTRICO Y ELECTRÓNICO	122,098.99	0.47
5.1.2.4.6	ARTÍCULOS METÁLICOS PARA LA CONSTRUCCIÓN	0.00	0.00
5.1.2.4.7	MATERIALES COMPLEMENTARIOS	20,694.25	0.08
5.1.2.4.8	OTROS MATERIALES Y ART.D/CONST.Y REPAR.	176,248.13	0.68
5.1.2.4.9	PRODUCTOS QUÍMICOS, FARMACÉUTICOS Y DE LABORATORIO	171,374.45	0.66
5.1.2.5.1	PRODUCTOS QUÍMICOS BÁSICOS	1,754.10	0.01
5.1.2.5.2	FERTILIZANTES, PESTIC. Y OTROS AGROQ.	720.00	0.00
5.1.2.5.3	MEDICINAS Y PRODUCTOS FARMACÉUTICOS	139,900.47	0.54
5.1.2.5.4	MATERIALES, ACCES. Y SUMIN.MÉDICOS	28,999.88	0.11
5.1.2.5.5	MATERIALES, ACCES. Y SUMIN.D/LABORATORIO	0.00	0.00
5.1.2.5.6	FIBRAS SINT.HULES, PLÁST.Y DERIVADOS	0.00	0.00
5.1.2.5.7	OTROS PRODUCTOS QUÍMICOS	0.00	0.00
5.1.2.6	COMBUSTIBLES, LUBRICANTES Y ADITIVOS	1,621,888.85	6.27
5.1.2.6.1	COMBUSTIBLES, LUBRICANTES Y ADITIVOS	1,621,888.85	6.27
5.1.2.6.2	CARBÓN Y SUS DERIVADOS	0.00	0.00
5.1.2.7	VESTUARIO, BLANCOS, PRENDAS DE PROTECCIÓN Y ARTÍCULOS DEPORTIVOS	18,192.40	0.07
5.1.2.7.1	VESTUARIO Y UNIFORMES	14,045.40	0.05
5.1.2.7.2	PRENDAS DE SEG. Y PROT. PERSONAL	4,147.00	0.02
5.1.2.7.3	ARTÍCULOS DEPORTIVOS	0.00	0.00
5.1.2.7.4	PRODUCTOS TEXTILES	0.00	0.00
5.1.2.7.5	BLANC. Y OTROS PROD.TEXT.EXC.PREND.D/VES.	0.00	0.00
5.1.2.8	MATERIALES Y MATERIALES EXPLOSIVOS	202,376.76	0.78
5.1.2.8.1	SUSTANCIAS Y MATERIALES EXPLOSIVOS	0.00	0.00
5.1.2.8.2	MATERIALES DE SEGURIDAD PÚBLICA	114,795.90	0.44
5.1.2.8.3	PRENDAS D/PROT.P/SEG. PÚBL. Y NACIONAL	87,580.86	0.34
5.1.2.8.3	HERRAMIENTAS, REACCIONES Y ACCESORIOS MENORES	26,120.28	0.10
5.1.2.9.1	HERRAMIENTAS MENORES	1,000.00	0.00
5.1.2.9.2	REFACCIONES Y ACCES. MEN. D/EDIFICIOS	1,042.60	0.00
5.1.2.9.3	REF. Y ACC.MEN.MOF.EQPO D/ADM. EDUC. Y N.C.	0.00	0.00
5.1.2.9.4	REF. Y ACC.MEN.EQFC D/COMP. Y TEC. D/INF.	11,926.93	0.05
5.1.2.9.5	REF. Y ACC.MEN.D/EQPO E INST.MED.Y D/LAB.	0.00	0.00



AYUNTAMIENTO CONSTITUCIONAL DE
Xaltocan
2021-2024
PRESIDENCIA MUNICIPAL

000,0024



TESORERÍA MUNICIPAL
AYUNTAMIENTO DE
XALTOCAN, TLAX.
2021-2024

MUNICIPIO DE XALTOCAN TLAXCALA
NOTAS AL ESTADO DE ACTIVIDADES
Al 30 de Septiembre de 2022
(Cifras en pesos)

5.1.2.9.6	REFACCIONES Y ACCES.MEN.D/EQPO D/TRANSP.	1,382.00	0.01
5.1.2.9.7	REFACCIONES Y ACC.MEN.EQPO DEF.Y SEG.	10,513.76	0.04
5.1.2.9.8	REFACCIONES Y ACC. MEN.D/MAQ.Y OTROS EQ.	254.99	0.00
5.1.2.9.9	REFAC.Y OTROS ACC.MEN.OTROS BIEN.MUEB.	0.00	0.00
5.1.3	SERVICIOS GENERALES	5,399,380.80	20.86
5.1.3.1	SERVICIOS BÁSICOS	2,246,339.38	8.68
5.1.3.1.1	ENERGÍA ELÉCTRICA	2,215,167.74	8.56
5.1.3.1.2	GAS	0.00	0.00
5.1.3.1.3	AGUA	11,218.60	0.04
5.1.3.1.4	TELEFONÍA TRADICIONAL	17,153.04	0.07
5.1.3.1.5	TELEFONÍA CELULAR	0.00	0.00
5.1.3.1.6	SERVICIOS DE TELECOM. Y SATÉLITES	1,600.00	0.01
5.1.3.1.7	SERV.D/ACC.D/INTER.REDES Y PROC.D/INF.	1,200.00	0.00
5.1.3.1.8	SERVICIOS POSTALES Y TELEGRÁFICOS	0.00	0.00
5.1.3.1.9	SERVICIOS INTEGRALES Y OTROS SERVICIOS	0.00	0.00
5.1.3.2	SERVICIOS DE ARRENDAMIENTO	254,624.00	0.98
5.1.3.2.1	ARRENDAMIENTO DE TERRENOS	0.00	0.00
5.1.3.2.2	ARRENDAMIENTO DE EDIFICIOS	0.00	0.00
5.1.3.2.3	ARREND.D/MOB.Y EPO.D/ADMÓN.EDUC.Y REC.	0.00	0.00
5.1.3.2.4	ARREND. D/EQUIPO E INST. MÉD. Y D/LAB.	0.00	0.00
5.1.3.2.5	ARRENDAMIENTO DE EQUIPO DE TRANSPORTE	0.00	0.00
5.1.3.2.6	ARRENDAMIENTO D/MAQ. OTROS EPOPOS Y HERR.	196,400.00	0.76
5.1.3.2.7	ARRENDAMIENTOS DE ACTIVOS INTANGIBLES	0.00	0.00
5.1.3.2.8	ARRENDAMIENTO FINANCIERO	0.00	0.00
5.1.3.2.9	OTROS ARRENDAMIENTOS	58,224.00	0.23
5.1.3.3	SERVICIOS PROFESIONALES, CIENTÍFICOS Y TÉCNICOS Y OTROS SERVICIOS	449,339.29	1.74
5.1.3.3.1	SERV. LEG.D/CONT.AUDIT.Y RELACIONADOS	0.00	0.00
5.1.3.3.2	SERV.D/DIS.ARQ. ING.Y ACTIV.RELACIONADAS	0.00	0.00
5.1.3.3.3	SERV.D/CONS.ADVA.PROC.TEC.Y TEC.D/L INF.	0.00	0.00
5.1.3.3.4	SERVICIOS DE CAPACITACIÓN	42,288.00	0.16
5.1.3.3.5	SERV.D/INVEST.CIENT.Y DESARROLLO	0.00	0.00
5.1.3.3.6	SERV.D/APOYO ADM.TRAD.FOT.E IMPRES.	0.00	0.00
5.1.3.3.7	SERVICIOS DE PROTECCIÓN Y SEGURIDAD	0.00	0.00
5.1.3.3.8	SERVICIOS DE VIGILANCIA	0.00	0.00
5.1.3.3.9	SERV. PROFES.CIENT.Y TÉCN.INTEGRALES	407,051.29	1.57
5.1.3.4	SERVICIOS FINANCIEROS, BANCARIOS Y COMERCIALES	1,177.40	0.00
5.1.3.4.1	SERVICIOS FINAN. Y BANCARIOS	0.00	0.00
5.1.3.4.2	SERV.D/COB.INVEST.CRED.Y SIMILAR	0.00	0.00
5.1.3.4.3	SERV.D/RECAUD.TRASL.Y CUST.D/VALORES	0.00	0.00
5.1.3.4.4	SEGUROS D/RESPONS.PATRIM.Y FIANZAS	0.00	0.00
5.1.3.4.5	SEGURO DE BIENES PATRIMONIALES	0.00	0.00
5.1.3.4.6	ALMACENAJE, ENVASL Y EMBALAJE	0.00	0.00
5.1.3.4.7	FLETES Y MANIOBRAS	0.00	0.00
5.1.3.4.8	COMISIONES POR VENTAS	0.00	0.00
5.1.3.4.9	SERV. FINANC.BANC.Y COMERC.INTEGRALES	1,177.40	0.00
5.1.3.5	SERVICIOS DE INSTALACIÓN, REPARACIÓN, MANTENIMIENTO Y CONSERVACIÓN	399,395.61	3.48
5.1.3.5.1	CONSERV. Y MANTTO MENOR D/INMUEBLES	0.00	0.00
5.1.3.5.2	INST.REP.Y MANT.MOB.Y EQ.ADM.EDUC.Y R/C.	0.00	0.00
5.1.3.5.3	INST.REP.Y MANT.EQ.COM.Y TEC.D/L INF.	30,912.00	0.12
5.1.3.5.4	INST.REP.Y MANTC.D/EQ.E INST.MÉD.Y LAB.	0.00	0.00
5.1.3.5.5	REPAR.Y MANTTO D/EQ.D/TRANSPORTE	369,304.90	1.43
5.1.3.5.6	REP.Y MANTTO D/EQ.D/DEF.Y SEGURIDAD	192,033.31	0.74
5.1.3.5.7	INST.REP.Y MANT.D/MAQ.OTROS EQ.Y HERR.	231,625.40	1.09
5.1.3.5.8	SERV.D/LIMPIEZA Y MANEJO DE DESECHOS	25,520.00	0.10
5.1.3.5.9	SERVICIOS DE JARDINERÍA Y FUMIGACIÓN	0.00	0.00



00000025

MUNICIPIO DE XALTOCAN TLAXCALA

NOTAS AL ESTADO DE ACTIVIDADES

Al 30 de Septiembre de 2022

(Cifras en pesos)



AYUNTAMIENTO CONSTITUCIONAL DE

Xaltocan

2021-2024
PRESIDENCIA MUNICIPAL

5.1.3.6	SERVICIOS DE COMUNICACION SOCIAL Y PUBLICIDAD	136,739.82	0.53
5.1.3.6.1	DIF.RAD.TV.Y MED.MEN.S/RC.AC.GUB.	107,188.32	0.41
5.1.3.6.2	DIF.RAD.TV.Y MED.MEN.COM.PROM.VIA B C S	0.00	0.00
5.1.3.6.3	SERV.D/CREAT.PREF.Y PRO.PUB.EXC.INT.	0.00	0.00
5.1.3.6.4	SERVICIOS DE REVELADO DE FOTOGRAFIA	0.00	0.00
5.1.3.6.5	SERVICIOS D/LA IND.FILM.D/SON.Y D/VIDEO	0.00	0.00
5.1.3.6.6	SERV.D/CREAC. Y DIF.CONT.EXC.ATRAV.INT.	29,551.50	0.11
5.1.3.6.7	OTROS SERVICIOS DE INFORMACION	40,730.88	0.16
5.1.3.7	SERVICIOS DE TRASLADO Y VIATICOS	0.00	0.00
5.1.3.7.1	PASAJES AEREOS	40,730.88	0.16
5.1.3.7.2	PASAJES TERRESTRES	0.00	0.00
5.1.3.7.3	PASAJES MARITIMOS, LACUSTRES Y FLUVIALES	0.00	0.00
5.1.3.7.4	AUTOTRANSPORTE	0.00	0.00
5.1.3.7.5	VIATICOS EN EL PAIS	0.00	0.00
5.1.3.7.6	VIATICOS EN EL EXTRANJERO	0.00	0.00
5.1.3.7.7	GASTOS D/INST.Y TRASLADO D/MENAJE	0.00	0.00
5.1.3.7.8	SERVICIOS INTEGR.D/TRASL.Y VIATICOS	0.00	0.00
5.1.3.7.9	OTROS SERVICIOS DE TRASLADO Y HOSPEDAJE	0.00	0.00
5.1.3.8	SERVICIOS OFICIALES	799,519.42	3.09
5.1.3.8.1	GASTOS DE CEREMONIAL	0.00	0.00
5.1.3.8.2	GASTOS DE ORDEN SOCIAL Y CULTURAL	799,519.42	3.09
5.1.3.8.3	CONGRESOS Y CONVENCIONES	0.00	0.00
5.1.3.8.4	EXPOSICIONES	0.00	0.00
5.1.3.8.5	GASTOS DE REPRESENTACION	0.00	0.00
5.1.3.9	OTROS SERVICIOS GENERALES	571,515.00	2.21
5.1.3.9.1	SERVICIOS FUNERARIOS Y DE CEMENTERIOS	0.00	0.00
5.1.3.9.2	IMPUESTOS Y DERECHOS	109,286.00	0.42
5.1.3.9.3	IMPUESTOS Y DERECHOS DE IMPORTACION	0.00	0.00
5.1.3.9.4	SENTENCIAS Y RESOL.P/AUTOR.COMPETENTE	0.00	0.00
5.1.3.9.5	FINAS, MULTAS, ACCES.Y ACTUALIZACIONE	0.00	0.00
5.1.3.9.6	OTROS GASTOS POR RESPONSABILIDADES	0.00	0.00
5.1.3.9.7	UTILIDADES	0.00	0.00
5.1.3.9.8	IMP.S/ NOMINAS Y OTROS DER.REI. LABORAL	462,229.00	1.79
5.1.3.9.9	OTROS SERVICIOS GENERALES	0.00	0.00
5.2	TRANSFERENCIAS, ASIGNACIONES, SUBSIDIOS Y OTRAS AYUDAS	2,344,913.08	9.06
5.2.1	TRANSFERENCIAS INTERNAS Y ASIGNACIONES AL SECTOR PÚBLICO	0.00	0.00
5.2.1.1	ASIGNACIONES AL SECTOR PÚBLICO	0.00	0.00
5.2.1.1.1	ASIG.PRESUP.AL PODER EJECUTIVO	0.00	0.00
5.2.1.1.2	ASIG.PRESUP.AL PODER LEGISLATIVO	0.00	0.00
5.2.1.1.3	ASIG.PRESUP.AL PODER JUDICIAL	0.00	0.00
5.2.1.1.4	ASIG.PRESUP.A ORGANOS AUTONOMOS	0.00	0.00
5.2.1.2	TRANSFERENCIAS INTERNAS AL SECTOR PÚBLICO	0.00	0.00
5.2.1.2.1	TRANSF.INT.OT.ENT.PARAES.N/EMPR.N/FINAN.	0.00	0.00
5.2.1.2.2	TRANSF.INT.OT.ENT.PARAES.EMPR.Y N/FINAN	0.00	0.00
5.2.1.2.3	TRANSF.INT.OT.FID.PUB.EMPR.Y N/FINAN	0.00	0.00
5.2.1.2.4	TRANSF.INT.OTOR.INST.PARAEST.PUB.FINAN.	0.00	0.00
5.2.1.2.5	TRANSF.INT.OTOR.FID.PUB.FINANCIEROS	0.00	0.00
5.2.2	TRANSFERENCIAS AL RESTO DEL SECTOR PÚBLICO	0.00	0.00
5.2.2.1	TRANSFERENCIAS A ENTIDADES PARASTATALES	0.00	0.00
5.2.2.1.1	TRANSF.OT.ENT.PARAES.N/EMP. Y N/FINAN	0.00	0.00
5.2.2.1.2	TRANSF.OT.P/ENT.PARAES.EMI.Y N/FINAN.	0.00	0.00
5.2.2.1.3	TRANSF.OTOR.P/INST.PARAEST.FUB.FINAN.	0.00	0.00
5.2.2.2	TRANSFERENCIAS A ENTIDADES FEDERATIVAS	0.00	0.00



TESORERÍA MUNICIPAL
AYUNTAMIENTO DE
XALTOCAN OAXACA
2021-2024

00000026

MUNICIPIO DE XALTOCAN OAXACA

NOTAS AL ESTADO DE ACTIVIDADES
Al 30 de Septiembre de 2022
(Cifras en pesos)



AYUNTAMIENTO CONSTITUCIONAL DE
Xaltocan
2021-2024
PRESIDENCIA MUNICIPAL

5.2.2.2.1	Y MUNICIPIOS	0.00	0.00
5.2.2.2.2	TRANSF. OTOR. ENTID. FEDER. Y MUNICIPIOS	0.00	0.00
5.2.2.2.2	TRANSF. FID. D/ ENTID. FEDER. Y MUNICIPIOS	44,677.74	0.17
5.2.3	SUBSIDIOS Y SUBVENCIONES	44,677.74	0.17
5.2.3.1	SUBSIDIOS	2,424.62	0.01
5.2.3.1.1	SUBSIDIOS A LA PRODUCCIÓN	0.00	0.00
5.2.3.1.2	SUBSIDIOS A LA DISTRIBUCIÓN	0.00	0.00
5.2.3.1.3	SUBSIDIOS A LA INVERSIÓN	0.00	0.00
5.2.3.1.4	SUBS. A LA PREST.D/SERVICIOS PÚBLICOS	42,253.12	0.16
5.2.3.1.5	SUBS. P/CUB.DIFER.D/TASAS DE INTERÉS	0.00	0.00
5.2.3.1.6	SUBSIDIOS A LA VIVIENDA	0.00	0.00
5.2.3.1.7	SUBSIDIOS A ENTID. FEDER. Y MUNICIPIOS	0.00	0.00
5.2.3.1.8	OTROS SUBSIDIOS	0.00	0.00
5.2.3.2	SUBVENCIONES	0.00	0.00
5.2.3.2.1	SUBVENCIONES AL CONSUMO	0.00	0.00
5.2.4	AYUDAS SOCIALES	2,300,235.34	8.89
5.2.4.1	AYUDAS SOCIALES A PERSONAS	2,236,352.36	8.53
5.2.4.1.1	AYUDAS SOCIALES A PERSONAS	2,206,352.36	8.53
5.2.4.2	BECAS	0.00	0.00
5.2.4.2.1	BECAS Y OTRAS AYUDAS P/PROG. D/CAPAC.	0.00	0.00
5.2.4.3	AYUDAS SOCIALES A INSTITUCIONES	93,882.98	0.36
5.2.4.3.1	AYUDAS SOC. A INSTIT. DE ENSEÑANZA	0.00	0.00
5.2.4.3.2	AYUDAS SOC. A ACTIV. CIENT. O ACADÉMICAS	0.00	0.00
5.2.4.3.3	AYUDAS SOC. A INSTIT. S/FINES DE LUCRO	0.00	0.00
5.2.4.3.4	AYUDAS SOCIALES A COOPERATIVAS	0.00	0.00
5.2.4.3.5	AYUDAS SOC. A ENTID. D/INTERÉS PÚBLICO	0.00	0.00
5.2.4.4	AYUDAS SOCIALES POR DESASTRES NATURALES Y OTROS SINIESTROS	0.00	0.00
5.2.4.4.1	AYUDAS P/DESAST. NATUR. Y OTROS SINIESTROS	0.00	0.00
5.2.5	PENSIONES Y JUBILACIONES	0.00	0.00
5.2.5.1	PENSIONES	0.00	0.00
5.2.5.1.1	PENSIONES	0.00	0.00
5.2.5.2	JUBILACIONES	0.00	0.00
5.2.5.2.1	JUBILACIONES	0.00	0.00
5.2.5.9	OTRAS PENSIONES Y JUBILACIONES	0.00	0.00
5.2.5.9.1	OTRAS PENSIONES Y JUBILACIONES	0.00	0.00
5.2.6	TRANSFERENCIAS A FIDEICOMISOS, MANDATOS Y CONTRATOS ANÁLOGOS	0.00	0.00
5.2.6.1	TRANSFERENCIAS A FIDEICOMISOS, MANDATOS Y CONTRATOS ANÁLOGOS AL GOBIERNO	0.00	0.00
5.2.6.1.1	TRANSF. A FID. D/PODER EJECUTIVO	0.00	0.00
5.2.6.1.2	TRANSF. A FID. D/PODER LEGISLATIVO	0.00	0.00
5.2.6.1.3	TRANSF. A FID. D/PODER JUDICIAL	0.00	0.00
5.2.6.2	TRANSFERENCIAS A FIDEICOMISOS, MANDATOS Y CONTRATOS ANÁLOGOS A ENTIDADES PARAESTATALES	0.00	0.00
5.2.6.2.1	TRANSF. FID. PUB. ENT. PAR. N/EMP. Y N/ FINAN.	0.00	0.00
5.2.6.2.2	TRANSF. A FID. PUB. ENT. PAR. EMP. Y NO FINAN.	0.00	0.00
5.2.6.2.3	TRANSF. A FID. D/INSTIT. PÚB. FINAN.	0.00	0.00
5.2.7	TRANSFERENCIAS A LA SEGURIDAD SOCIAL	0.00	0.00
5.2.7.1	TRANSFERENCIAS POR OBLIGACIONES DE LEY	0.00	0.00
5.2.7.1.1	TRANSFERENCIAS POR OBLIGACION DE LEY DONATIVOS	0.00	0.00
5.2.8	DONATIVOS A INSTITUCIONES SIN FINES DE LUCRO	0.00	0.00
5.2.8.1	DONATIVOS A INSTT. SIN FINES DE LUCRO	0.00	0.00
5.2.8.1.1	DONATIVOS A ENTIDADES FEDERATIVAS Y MUNICIPIOS	0.00	0.00
5.2.8.2			



ESTADOS UNIDOS MEXICANOS
 TESORERÍA MUNICIPAL
 AYUNTAMIENTO DE
 XALTOCAN, TLAX. 2021-2024

MUNICIPIO DE XALTOCAN, TLAXCALA

NOTAS AL ESTADO DE ACTIVIDADES
 Al 30 de Septiembre de 2022
 (Cifras en pesos)

00000027



AYUNTAMIENTO CONSTITUCIONAL DE
Xaltocan
 2021-2024
 PRESIDENCIA MUNICIPAL

5.2.8.2.1	DONATIVOS A ENTIDADES FEDERATIVAS	0.00	0.00
5.2.8.3	DONATIVOS A FIDEICOMISO, MANDATOS Y CONTRATOS ANÁLOGOS PRIVADOS	0.00	0.00
5.2.8.3.1	DONATIVOS A FIDEICOMISOS PRIVADOS	0.00	0.00
5.2.8.4	DONATIVOS A FIDEICOMISO, MANDATOS Y CONTRATOS ANÁLOGOS ESTATALES	0.00	0.00
5.2.8.4.1	DONATIVOS A FIDEICOMISOS ESTATALES	0.00	0.00
5.2.8.5	DONATIVO A FIDEICOMISOS INTERNACIONALES	0.00	0.00
5.2.8.5.1	DONATIVO A FIDEICOMISOS INTERNACIONALES	0.00	0.00
5.2.9	TRANSFERENCIAS AL EXTERIOR	0.00	0.00
5.2.9.1	TRANSFERENCIAS AL EXTERIOR A GOBIERNOS EXTRANJEROS Y ORGANISMOS INTERNACIONALES	0.00	0.00
5.2.9.1.1	TRANSFERENCIAS P/GOBIERNOS EXTRANJEROS	0.00	0.00
5.2.9.1.2	TRANSFERENCIA P/ORG. INTERNACIONALES	0.00	0.00
5.2.9.2	TRANSFERENCIAS AL SECTOR PRIVADO EXTERNO	0.00	0.00
5.2.9.2.1	TRANSF. P/EL SECTOR PRIVADO EXTERNO	0.00	0.00
5.3	PARTICIPACIONES Y APORTACIONES	0.00	0.00
5.3.1	PARTICIPACIONES	0.00	0.00
5.3.1.1	PARTICIPACIONES DE LA FEDERACIÓN A ENTIDADES FEDERATIVAS Y MUNICIPIOS	0.00	0.00
5.3.1.1.1	FONDO GENERAL DE PARTICIPACIONES	0.00	0.00
5.3.1.1.2	FONDO DE FOMENTO MUNICIPAL	0.00	0.00
5.3.1.1.3	OTROS CONCEP.PART.D/L FED.ENTID. FED.	0.00	0.00
5.3.1.1.4	OTROS CONCEP.PART.D/L FEDER.A MUNICIPIOS	0.00	0.00
5.3.1.1.5	CONVENIOS DE COLABORACIÓN ADMINISTRATIVA	0.00	0.00
5.3.1.2	PARTICIPACIONES DE LAS ENTIDADES FEDERATIVAS A LOS MUNICIPIOS	0.00	0.00
5.3.1.2.1	PARTIC.D/LAS ENTID. FEDER. A LOS MUNICIPIOS	0.00	0.00
5.3.2	APORTACIONES	0.00	0.00
5.3.2.1	APORTACIONES DE LA FEDERACIÓN A ENTIDADES FEDERATIVAS Y MUNICIPIOS	0.00	0.00
5.3.2.1.1	APORTACIONES D/L FEDER.A/LAS ENTID.FED.	0.00	0.00
5.3.2.1.2	APORTACIONES D/L FED. A MUNICIPIOS	0.00	0.00
5.3.2.1.3	APORT.PREV.LEY.DECR.A/SIST.PROT.SOCIAL	0.00	0.00
5.3.2.1.4	APORT.PREV.LEY.DECR.COMP.ENT.FED.Y MPIO	0.00	0.00
5.3.2.2	APORTACIONES DE LAS ENTIDADES FEDERATIVAS A LOS MUNICIPIOS	0.00	0.00
5.3.2.2.1	APORTACIONES D/L ENTID.FED. A LOS MPIO	0.00	0.00
5.3.3	CONVENIOS DE REASIGNACIÓN	0.00	0.00
5.3.3.1	CONVENIOS DE REASIGNACIÓN	0.00	0.00
5.3.3.1.1	CONVENIOS DE DESCENTRALIZACIÓN Y OTROS	0.00	0.00
5.3.3.2	CONVENIOS DE DESCENTRALIZACIÓN	0.00	0.00
5.3.3.2.1	OTROS CONVENIOS	0.00	0.00
5.3.3.2.2	INTERESES, COMISIONES Y OTROS GASTOS DE LA DEUDA PÚBLICA	0.00	0.00
5.4	INTERESES DE LA DEUDA PÚBLICA	0.00	0.00
5.4.1	INTERESES DE LA DEUDA PÚBLICA INTERNA	0.00	0.00
5.4.1.1	INTERESES DEUDA INT.C/INSSTIT.D/CRÉD.	0.00	0.00
5.4.1.1.1	INTERESES DERIV.D/L COLOC.D/TÍTUL.Y VAL.	0.00	0.00
5.4.1.1.2	INTERESES P/ARREND.FINAN.NACIONALES	0.00	0.00
5.4.1.1.3	INTERESES DE LA DEUDA PÚBLICA EXTERNA	0.00	0.00
5.4.1.2	INTERESES D/L DEUDA EXT.C/INSSTIT.D/CRÉD.	0.00	0.00
5.4.1.2.1	INTERESES DEUDA C/ORG.FINAN.INTERM	0.00	0.00
5.4.1.2.2	INTERESES DE LA DEUDA BILATEAL	0.00	0.00
5.4.1.2.3	INTERESES DERIV.COLOC.TÍTUL.Y VAL.EXT.	0.00	0.00
5.4.1.2.4	INTERESES P/ARREND.FINAN.INTERNAC.	0.00	0.00
5.4.1.2.5	COMISIONES DE LA DEUDA PÚBLICA	0.00	0.00
5.4.2			



00000028

TESORERIA MUNICIPAL
AYUNTAMIENTO DE
XALTOCAN, TLAX.
2021-2024

MUNICIPIO DE XALTOCAN TLAXCALA
NOTAS AL ESTADO DE ACTIVIDADES
Al 30 de Septiembre de 2022
(Cifras en pesos)



AYUNTAMIENTO CONSTITUCIONAL DE

Xaltocan

2021-2024

PRESIDENCIA MUNICIPAL

5.4.2.1	COMISIONES DE LA DEUDA PÚBLICA INTERNA	0.00	0.00
5.4.2.1.1	COMISIONES DE LA DEUDA PÚBLICA INTERNA	0.00	0.00
5.4.2.2	COMISIONES DE LA DEUDA PÚBLICA EXTERNA	0.00	0.00
5.4.2.2.1	COMISIONES DE LA DEUDA PÚBLICA EXTERNA	0.00	0.00
5.4.3	GASTOS DE LA DEUDA PÚBLICA	0.00	0.00
5.4.3.1	GASTOS DE LA DEUDA PÚBLICA INTERNA	0.00	0.00
5.4.3.1.1	GASTOS DE LA DEUDA PÚBLICA INTERNA	0.00	0.00
5.4.3.2	GASTOS DE LA DEUDA PÚBLICA EXTERNA	0.00	0.00
5.4.3.2.1	GASTOS DE LA DEUDA PÚBLICA EXTERNA	0.00	0.00
5.4.4	COSTO POR COBERTURAS	0.00	0.00
5.4.4.1	COSTO POR COBERTURAS	0.00	0.00
5.4.4.1.1	COSTOS POR COBERTURAS	0.00	0.00
5.4.5	APOYOS FINANCIEROS	0.00	0.00
5.4.5.1	APOYOS FINANCIEROS A INTERMEDIARIOS	0.00	0.00
5.4.5.1.1	APOYOS A INTERMEDIARIOS FINANCIEROS	0.00	0.00
5.4.5.2	APOYO FINANCIEROS A AHORRADORES Y	0.00	0.00
5.4.5.2.1	DEUDORES DEL SISTEMA FINANCIERO NACIONAL	0.00	0.00
5.5	APOYOS A AHORR. Y DEUD.D/SIST.FINAN.NAC.	0.00	0.00
5.5.1	OTROS GASTOS Y PÉRDIDAS EXTRAORDINARIAS	0.00	0.00
5.5.1.1	ESTIMACIONES, DEPRECIACIONES,	0.00	0.00
5.5.1.1.1	DETERIOROS, OBSOLESCENCIA Y	0.00	0.00
5.5.1.1.1.1	AMORTIZACIONES	0.00	0.00
5.5.1.1.2	ESTIMACIONES POR PÉRDIDA O DETERIORO DE	0.00	0.00
5.5.1.3	ACTIVOS CIRCULANTES	0.00	0.00
5.5.1.3.1	ESTIMACIONES POR PÉRDIDA O DETERIORO DE	0.00	0.00
5.5.1.3.2	ACTIVO NO CIRCULANTE	0.00	0.00
5.5.1.3.3	DEPRECIACIÓN DE BIENES INMUEBLES	0.00	0.00
5.5.1.3.4	DEPRECIACIÓN DE BIENES INMUEBLES	0.00	0.00
5.5.1.4	OTROS BIENES INMUEBLES	0.00	0.00
5.5.1.4.1	DEPRECIACIÓN DE INFRAESTRUCTURA	0.00	0.00
5.5.1.4.2	INFRAESTRUCTURA CARRETERA	0.00	0.00
5.5.1.4.3	INFRAESTRUCTURA FERROVIARIA Y MULTIMODAL	0.00	0.00
5.5.1.4.4	INFRAESTRUCTURA PORTUARIA	0.00	0.00
5.5.1.4.5	INFRAESTRUCTURA AEROPORTUARIA	0.00	0.00
5.5.1.4.6	INFRAESTRUCTURA DE TELECOMUNICACIONES	0.00	0.00
5.5.1.4.7	INFRA. DE AGUA POTABLE, SANEAM.HIDROAG.	0.00	0.00
5.5.1.4.8	Y CTRL DE INUNDAC.	0.00	0.00
5.5.1.5	INFRAESTRUCTURA ELÉCTRICA	0.00	0.00
5.5.1.5.1	INFRAESTRUCTURA DE PRODUCCIÓN DE	0.00	0.00
5.5.1.5.2	HIDROCARBUROS	0.00	0.00
5.5.1.5.3	INFRAEST. DE REFÍN, GAS Y PETROQUIMICA	0.00	0.00
5.5.1.5.4	DEPRECIACIÓN DE BIENES MUEBLES	0.00	0.00
5.5.1.5.5	MUEBLES DE OFICINA Y ESTANTERÍA	0.00	0.00
5.5.1.5.6	MUEBLES EXCEPTO DE OFICINA Y ESTANTERÍA	0.00	0.00
5.5.1.5.7	BIENES ARTÍSTICOS, CULT.V CIENTÍFICOS	0.00	0.00
5.5.1.5.8	OBJETOS DE VALOR	0.00	0.00
5.5.1.5.9	EQUIPO DE COMP.Y D/TECN.D, LA INFORMACIÓN	0.00	0.00
5.5.1.5.10	OTROS MOBILIARIOS Y EQPCS DE ADMÓN	0.00	0.00
5.5.1.5.11	EQUIPOS Y APARATOS AUDIOVISUALES	0.00	0.00
5.5.1.5.12	APARATOS DEPORTIVOS	0.00	0.00
5.5.1.5.13	CÁMARAS FOTOGRAFICAS Y DE VIDEO	0.00	0.00
5.5.1.5.14	OTRO MOBILIARIO Y EQPO EDUC.Y RECREATIVO	0.00	0.00
5.5.1.5.15	EQUIPO MÉDICO Y DE LABORATORIO	0.00	0.00
5.5.1.5.16	INSTRUMENTAL MÉDICO Y DE LABORATORIO	0.00	0.00
5.5.1.5.17	VEHÍCULOS Y EQUIPO TERRESTRE	0.00	0.00
5.5.1.5.18	CARROCERÍAS Y REMOLQUES	0.00	0.00



TESORERÍA MUNICIPAL
AYUNTAMIENTO DE
XALISCOCAN, TLAX.
2021-2024

MUNICIPIO DE XALISCOCAN TLAXCALA
NOTAS AL ESTADO DE ACTIVIDADES
AL 30 de Septiembre de 2022
(Cifras en pesos)

00000029



AYUNTAMIENTO CONSTITUCIONAL DE
Xaltocan
2021-2024
PRESIDENCIA MUNICIPAL

5.5.1.5.15	EQUIPO AEROSPACIAL	0.00	0.00
5.5.1.5.16	EQUIPO FERROVIARIO	0.00	0.00
5.5.1.5.17	ENARCACIONES	0.00	0.00
5.5.1.5.18	OTROS EQUIPOS DE TRANSPORTE	0.00	0.00
5.5.1.5.19	EQUIPO DE DEFENSA Y SEGURIDAD	0.00	0.00
5.5.1.5.20	MAQUINARIA Y EQUIPO AGROPECUARIO	0.00	0.00
5.5.1.5.21	MAQUINARIA Y EQUIPO INDUSTRIAL	0.00	0.00
5.5.1.5.22	MAQUINARIA Y EQUIPO DE CONSTRUCCIÓN	0.00	0.00
5.5.1.5.23	SIST.AIRE ACOND.CALEF.Y REF.IND.Y COM.	0.00	0.00
5.5.1.5.24	EQUIPO DE COMUN.Y TELECOMUNICACIÓN	0.00	0.00
5.5.1.5.25	EOPOS D/GENER.ELECT.APAR.Y ACCES.ELECT.	0.00	0.00
5.5.1.5.26	HERRAMIENTAS Y MÁQUINAS - HERRAMIENTA	0.00	0.00
5.5.1.5.27	OTROS EQUIPOS	0.00	0.00
5.5.1.6	DETERIORO DE LOS ACTIVOS BIOLÓGICOS	0.00	0.00
5.5.1.6.1	BOVINOS	0.00	0.00
5.5.1.6.2	PORCINOS	0.00	0.00
5.5.1.6.3	AVES	0.00	0.00
5.5.1.6.4	OVINOS Y CAPRINOS	0.00	0.00
5.5.1.6.5	PECES Y ACUICULTURA	0.00	0.00
5.5.1.6.6	EQUINOS	0.00	0.00
5.5.1.6.7	ESPECIES MENORES Y DE ZOOLOGICO	0.00	0.00
5.5.1.6.8	ÁRBOLES Y PLANTAS	0.00	0.00
5.5.1.6.9	OTROS ACTIVOS BIOLÓGICOS	0.00	0.00
5.5.1.7	AMORTIZACIÓN DE ACTIVOS INTANGIBLES	0.00	0.00
5.5.1.7.1	SOFTWARE	0.00	0.00
5.5.1.7.2	PATENTES	0.00	0.00
5.5.1.7.3	MARCAS	0.00	0.00
5.5.1.7.4	DERECHOS	0.00	0.00
5.5.1.7.5	CONCESIONES	0.00	0.00
5.5.1.7.6	FRANQUICIAS	0.00	0.00
5.5.1.7.7	LICENCIAS INFORMÁTICAS E INTELECTUALES	0.00	0.00
5.5.1.7.8	LICENCIAS INDUSTRIALES, COMERC.Y OTRAS	0.00	0.00
5.5.1.7.9	OTROS ACTIVOS INTANGIBLES	0.00	0.00
5.5.1.8	DISMINUCIÓN DE BIENES POR PÉRDIDA, OBSOLESCENCIA Y DETERIORO	0.00	0.00
5.5.2	PROVISIONES	0.00	0.00
5.5.2.1	PROVISIONES DE PASIVOS A CORTO PLAZO	0.00	0.00
5.5.2.2	PROVISIONES DE PASIVOS A LARGO PLAZO	0.00	0.00
5.5.3	DISMINUCIÓN DE INVENTARIOS	0.00	0.00
5.5.3.1	DISMINUCIÓN DE INVENTARIOS DE MERCANCÍAS PARA VENTA	0.00	0.00
5.5.3.2	DISMINUCIÓN DE INVENTARIOS DE MERCANCÍAS TERMINADAS	0.00	0.00
5.5.3.3	DISMINUCIÓN DE INVENTARIOS DE MERCANCÍAS EN PROCESO DE ELABORACIÓN	0.00	0.00
5.5.3.4	DISMINUCIÓN DE INVENTARIOS DE MATERIAS PRIMAS, MATERIALES Y SUMINISTROS PARA PRODUCCIÓN	0.00	0.00
5.5.3.5	DISMINUCIÓN DE ALMACÉN DE MATERIALES Y SUMINISTROS DE CONSUMO	0.00	0.00
5.5.4	AUMENTO POR INSUFICIENCIA DE ESTIMACIONES POR PÉRDIDA O DETERIORO U OBSOLESCENCIA	0.00	0.00
5.5.4.1	AUMENTO POR INSUFICIENCIA DE ESTIMACIONES POR PÉRDIDA O DETERIORO U OBSOLESCENCIA	0.00	0.00
5.5.5	AUMENTO POR INSUFICIENCIA DE PROVISIONES	0.00	0.00
5.5.5.1	AUMENTO POR INSUFICIENCIA DE PROVISIONES	0.00	0.00



AYUNTAMIENTO CONSTITUCIONAL DE
Xaltocan
 2021-2024
 PRESIDENCIA MUNICIPAL

MUNICIPIO DE XALTOCAN, TLAXCALA
 NOTAS AL ESTADO DE ACTIVIDADES
 Al 30 de Septiembre de 2022
 (Cifras en pesos)

00000030



TESORERIA MUNICIPAL
 AYUNTAMIENTO DE
 XALTOCAN, TLAX.
 2021-2024

5.5.9	OTROS GASTOS	0.00	0.00
5.5.9.1	GASTOS DE EJERCICIOS ANTERIORES	0.00	0.00
5.5.9.2	PÉRDIDAS POR RESPONSABILIDADES	0.00	0.00
5.5.9.3	BENEFICACIONES Y RESCUEMOS OTORGADOS	0.00	0.00
5.5.9.4	DIFERENCIAS POR TIPO DE CAMBIO NEGATIVAS	0.00	0.00
5.5.9.5	DIFERENCIAS DE COMIZACIONES NEGATIVAS EN VALORES NEGOCIABLES	0.00	0.00
5.5.9.6	RESULTADO POR POSICIÓN MONETARIA	0.00	0.00
5.5.9.7	PÉRDIDAS POR PARTICIPACIÓN PATRIMONIAL	0.00	0.00
5.5.9.8	DIFERENCIAS POR REESTRUCTURACIÓN DE DEUDA PÚBLICA NEGATIVAS	0.00	0.00
5.5.9.9	OTROS GASTOS VARIOS	0.00	0.00
5.6	INVERSIÓN PÚBLICA	0.00	0.00
5.6.1	INVERSIÓN PÚBLICA NO CAPITALIZABLE	0.00	0.00
5.6.1.1	CONSTRUCCION EN BIENES NO CAPITALIZABLE	0.00	0.00
	TOTAL	25,880,916.47	100.00

Bajo protesta de decir verdad declaramos que los Estados Financieros y sus notas,
 son razonablemente correctos y son responsabilidad del emisor.

MED. JOSE LUIS HERNANDEZ VALQUEZ
 PRESIDENTE MUNICIPAL

C.F.I. ARTURO LOZANO SALDAÑA
 TESORERO MUNICIPAL

C. ARACELI PEREZ LOZANO
 SINDICO MUNICIPAL

NOTAS AL ESTADO DE VARIACIÓN EN LA HACIENDA PÚBLICA/PATRIMONIO
Al 30 de Septiembre de 2022
(Cifras en pesos)



00000031

AYUNTAMIENTO CONSTITUCIONAL DE
Xaltocan
2021-2024
PRESIDENCIA MUNICIPAL

TESORERIA MUNICIPAL
AYUNTAMIENTO DE
X
TLAXCALA

Cuenta	Nombre de la Cuenta	Saldo Inicial	Variación	Saldo Final	Tipo	Naturaleza
VPH-01 PATRIMONIO CONTRIBUIDO:						
3.1.1	APORTACIONES	10,427,419.83	0.00	10,427,419.83		
3.1.2	IGNACIONES DE CAPITAL	0.00	0.00	0.00		
3.1.3	ACTUALIZACIÓN DE LA HACIENDA PÚBLICA/PATRIMONIO	0.00	0.00	0.00		
	TOTAL	10,427,419.83	0.00	10,427,419.83		
VPH-02 PATRIMONIO GENERADO:						
3.2.1	RESULTADOS DEL EJERCICIO (AUMENTO/DESAHORRO)	-2,114,009.57	15,482,464.81	13,368,455.24		
3.2.2	RESULTADOS DE EJERCICIOS ANTERIORES	12,246,005.19	-2,114,596.75	10,131,408.44		
3.2.3	REVALUOS	0.00	0.00	0.00		
3.2.3.1	REVALUO DE BIENES INMUEBLES	0.00	0.00	0.00		
3.2.3.2	REVALUO DE BIENES MUEBLES	0.00	0.00	0.00		
3.2.3.3	REVALUO DE BIENES INTANGIBLES	0.00	0.00	0.00		
3.2.3.9	OTROS REVALUOS	0.00	0.00	0.00		
3.2.4	RESERVAS	0.00	0.00	0.00		
3.2.4.1	RESERVAS DE PATRIMONIO TERRITORIALES	0.00	0.00	0.00		
3.2.4.2	RESERVAS TERRITORIALES	0.00	0.00	0.00		
3.2.4.3	RESERVAS POR CONTINGENCIAS	0.00	0.00	0.00		
3.2.5	RECTIFICACIONES DE RESULTADOS DE EJERCICIOS ANTERIORES	0.00	0.00	0.00		
3.2.5.1	CAMBIOS EN POLÍTICAS CONTABLES	0.00	0.00	0.00		
3.2.5.2	CAMBIOS POR ERRORES CONTABLES	0.00	0.00	0.00		
	TOTAL	10,131,995.62	13,367,868.06	23,499,863.68		

Bajo protesta de decir verdad declaramos que los Estados Financieros y sus notas, son razonablemente correctos y son responsabilidad del emisor.

NED. JOSE LUIS HERNANDEZ VAZQUEZ
PRESIDENTE MUNICIPAL

C.F.I. ARTURO LOZANO SALDANA
TESORERO MUNICIPAL

C. ARACELI PEREZ LOZANO
SINDICO MUNICIPAL



AYUNTAMIENTO CONSTITUCIONAL DE
Xaltocan
2021-2024
PRESIDENCIA MUNICIPAL

NOTAS AL ESTADO DE FLUJOS DE EFECTIVO
Al 30 de Septiembre de 2022
(Cifras en pesos)



06000332

TESORERIA MUNICIPAL
AYUNTAMIENTO DE
XALTOCAN, TLAX.
2021-2024

Concepto	2022	2021
EFECTIVO	13,069.68	17,393.50
BANCOS/TESORERÍA	4,133,212.62	387,940.56
BANCOS/DEPENDENCIAS Y OTROS	0.00	0.00
INVERSIONES TEMORALES (HASTA 3 MESES)	0.00	0.00
FONDOS CON AFECTACIÓN ESPECÍFICA	0.00	0.00
DEPÓSITOS DE FONDOS DE TERCEROS EN GARANTÍA Y/O ADMINISTRACIÓN	0.00	0.00
OTROS EFECTIVOS Y EQUIVALENTES	0.00	0.00
TOTAL	4,206,282.30	405,334.06

EFE-02 APLICACIÓN DE EFECTIVO POR ACTIVIDADES DE INVERSIÓN:

Concepto	Adquisición	Pagos
1.2.3 BIENES INMUEBLES, INFRAESTRUCTURA Y CONSTRUCCIONES EN PROCESO	11,831,868.21	9,193,840.19
1.2.3.1 TERRENOS	0.00	0.00
1.2.3.2 VIVIENDAS	0.00	0.00
1.2.3.3 EDIFICIOS NO HABITACIONALES	0.00	0.00
1.2.3.4 INFRAESTRUCTURA	0.00	0.00
1.2.3.5 CONSTRUCCIONES EN PROCESO EN BIENES DE DOMINIO PÚBLICO	11,345,314.91	8,707,286.89
1.2.3.6 CONSTRUCCIONES EN PROCESO EN BIENES PROPIOS	486,553.30	486,553.30
1.2.3.9 OTROS BIENES INMUEBLES	0.00	0.00
1.2.4 BIENES MUEBLES	195,458.79	195,458.79
1.2.4.1 MOBILIARIO Y EQUIPO DE ADMINISTRACIÓN	97,576.78	97,576.78
1.2.4.2 MOBILIARIO Y EQUIPO EDUCACIONAL Y RECREATIVO	0.00	0.00
1.2.4.3 EQUIPO E INSTRUMENTAL MÉDICO Y DE LABORATORIO	0.00	0.00
1.2.4.4 VEHICULOS Y EQUIPO DE TRANSPORTE	60,320.00	60,320.00
1.2.4.5 EQUIPO DE DEFENSA Y SEGURIDAD	37,562.01	37,562.01
1.2.4.6 MAQUINARIA, OTROS EQUIPOS Y HERRAMIENTAS	0.00	0.00
1.2.4.7 COLECCIONES, OBRAS DE ARTE Y OBJETOS VALIOSOS	0.00	0.00
1.2.4.8 ACTIVOS BIOLÓGICOS	0.00	0.00
1.2.5 ACTIVOS INTANGIBLES	0.00	0.00
1.2.5.1 SOFTWARE	0.00	0.00
1.2.5.2 PATENTES, MARCAS Y DERECHOS	0.00	0.00
1.2.5.3 CONCESIONES Y FRANQUICIAS	0.00	0.00
1.2.5.4 LICENCIAS	0.00	0.00
1.2.5.4 OTROS ACTIVOS INTANGIBLES	0.00	0.00
1.2.5.9 TOTAL DE APLICACIÓN DE EFECTIVO POR ACTIVIDADES DE INVERSIÓN	12,027,327.00	9,389,298.98

NOTAS AL ESTADO DE FLUJOS DE EFECTIVO
 Al 30 de Septiembre de 2022
 (Cifras en pesos)

00000033

AYUNTAMIENTO CONSTITUCIONAL DE

Xaltocan
 2021-2024
AYUNTAMIENTO MUNICIPAL



EF-03 CONCILIACIÓN DE LOS FLUJOS DE EFECTIVO NETOS DE LAS ACTIVIDADES DE OPERACIÓN: 2021 2022

Concepto

CONCEPTO	2021	2022
3.2.1 RESULTADOS DEL EJERCICIO (AHORRO / DESAHORRO)	13,368,455.24	-2,114,009.57
(+) MOVIMIENTOS DE PARTIDAS QUE NO AFECTAN AL EFECTIVO	44,524.75	16,511,698.26
INTERESES, COMISIONES Y OTROS GASTOS DE LA DEUDA PUBLICA	0.00	0.00
OTROS GASTOS Y PERDIDAS EXTRAORDINARIAS	0.00	0.00
INVERSIÓN PÚBLICA	0.00	16,530,838.26
INCREMENTOS EN CUENTAS POR PAGAR DE ACTIVIDADES DE OPERACIÓN	44,524.75	-19,140.00
(-) MOVIMIENTOS DE PARTIDAS QUE NO AFECTAN AL EFECTIVO	0.00	34.07
INGRESOS DE OPERACIÓN NO PRESUPUESTARIOS	0.00	34.07
GASTOS DE OPERACIÓN NO CONTABLES	0.00	0.00
INCREMENTOS EN CUENTAS POR COBRAR DE ACTIVIDADES DE OPERACIÓN	0.00	0.00
(=) FLUJOS DE EFECTIVO NETOS DE LAS ACTIVIDADES DE OPERACIÓN	13,412,979.99	14,397,654.62

Bajo protesta de decir verdad declaramos que los Estados Financieros y sus notas, son razonablemente correctos y son responsabilidad del emisor.

MED. JOSE LUIS HERNANDEZ VAZQUEZ
 PRESIDENTE MUNICIPAL

C. F. I. ARTURO LOZANO SALDAÑA
 TESORERO MUNICIPAL

C. ARACELI PEREZ LOZANO
 SINDICO MUNICIPAL

CONCILIACIÓN

Correspondiente del 1 de Enero al 30 de Septiembre de 2022
(Cifras en pesos)



00000034

AYUNTAMIENTO CONSTITUCIONAL DE

Xaltocan

2021-2024

PRESIDENCIA CONCILIACION ENTRE LOS INGRESOS PRESUPUESTARIOS Y CONTABLES:

1. Total de Ingresos Presupuestarios	39,249,371.71
2. Más ingresos contables no presupuestarios	0.00
INGRESOS FINANCIEROS	0.00
INCREMENTO POR VARIACION DE INVENTARIOS	0.00
DISMINUCIÓN DEL EXCESO DE ESTIMACIONES	0.00
POR PÉRDIDA O DETERIORO U OBSOLESCENCIA	0.00
DISMINUCIÓN DEL EXCESO DE PROVISIONES	0.00
OTROS INGRESOS Y BENEFICIOS VARIOS	0.00
OTROS INGRESOS CONTABLES NO PRESUPUESTARIOS	0.00
3. Menos ingresos presupuestarios no contables	0.00
APROVECHAMIENTOS PATRIMONIALES	0.00
INGRESOS DERIVADOS DE FINANCIAMIENTOS	0.00
OTROS INGRESOS PRESUPUESTARIOS NO CONTABLES	0.00
4. Total de Ingresos Contables (4 = 1 + 2 - 3)	39,249,371.71



AYUNTAMIENTO CONSTITUCIONAL DE

Xaltocan

2021-2024

PRESIDENCIA MUNICIPAL

MUNICIPIO DE XALTOCAN, TLAXCALA

CONCILIACIÓN

Correspondiente Del 1 de Enero al 30 de Septiembre de 2022
(Cifras en pesos)



TESORERÍA MUNICIPAL
AYUNTAMIENTO DE
XALTOCAN, TLAX
2021-2024

00000035

CONCILIACIÓN ENTRE LOS EGRESOS PRESUPUESTARIOS Y LOS GASTOS CONTABLES:

1.	Total de egresos presupuestarios	37,908,243.47
2.	Menos egresos presupuestarios no contables	12,027,327.00
2.1	MAT. PRIMAS Y MAT. D/PROD.Y COMERC.	0.00
2.2	MATERIALES Y SUMINISTROS	0.00
2.3	MOBILIARIO Y EQUIPO DE ADMINISTRACIÓN	97,576.78
2.4	MOBILIARIO Y EQO EDUC.Y RECREATIVO	0.00
2.5	EQUIPO E INSTRUMENTAL MÉD.Y D/LAB.	0.00
2.6	VEHÍCULOS Y EQUIPO DE TRANSPORTE	60,320.00
2.7	EQUIPO DE DEFENSA Y SEGURIDAD	37,562.01
2.8	MAQUINARIA, OTROS EQUIPOS Y HERRAMIENTAS	0.00
2.9	ACTIVOS BIOLÓGICOS	0.00
2.10	BIENES INMUEBLES	0.00
2.11	ACTIVOS INTANGIBLES	0.00
2.12	OBRA PÚBLICA E/BIENES D/DOMINIO PUE.	11,345,314.91
2.13	OBRA PÚBLICA EN BIENES PROPIOS	486,553.30
2.14	ACCIONES Y PARTICIPACIONES DE CAPITAL	0.00
2.15	COMPRA DE TÍTULOS Y VALORES	0.00
2.16	CONCESIÓN DE PRÉSTAMOS	0.00
2.17	INVERSIONES E/FID.MAND.Y OTROS ANÁLOGOS	0.00
2.18	PROVISIONES P/CONT.Y OTRA PROG.ESPEC.	0.00
2.19	AMORTIZACIÓN DE LA DEUDA PÚBLICA	0.00
2.20	ADEUDOS DE EJERC.PISC.ANTER. (ADEFAS)	0.00
2.21	OTROS EGRESOS PRESUPUESTARIOS NO CONTABLES	0.00
3.	Más gastos contables no presupuestarios	0.00
3.1	ESTIMACIONES, DEPRECIACIONES, DETERIOROS, OBSOLESCENCIA Y AMORTIZACIONES	0.00
3.2	PROVISIONES	0.00
3.3	DISMINUCIÓN DE INVENTARIOS	0.00
3.4	AUMENTO POR INSUFICIENCIA DE ESTIMACIONES POR PÉRDIDA O DETERIORO U OBSOLESCENCIA	0.00
3.5	AUMENTO POR INSUFICIENCIA DE PROVISIONES	0.00
3.6	OTROS GASTOS	0.00
3.7	OTROS GASTOS CONTABLES NO PRESUPUESTARIOS	0.00
4.	Total de Gastos Contables (4 = 1 - 2 + 3)	25,880,916.47

Bajo protesta de decir verdad declaramos que los Estados Financieros y sus notas, son razonablemente correctos y son responsabilidad del emisor.



00000036

MUNICIPIO DE XALTOCAN TLAXCALA

CONCILIACION

Correspondiente Del 1 de Enero al 31 de Septiembre de 2022
(Cifras en pesos.)



AYUNTAMIENTO CONSTITUCIONAL DE
Xaltocan
2021-2024
PRESIDENCIA MUNICIPAL

MED. JOSE LUIS HERNANDEZ VAZQUEZ PRESIDENTE MUNICIPAL
C.F.I. ARTURO LOZANO SALDAÑA TESORERO MUNICIPAL

----- C. ARACELI PEREZ LOZANO
SINDICO MUNICIPAL



AYUNTAMIENTO CONSTITUCIONAL DE
Xaltocan
2021-2024
PRESIDENCIA MUNICIPAL

MEM-01 CUENTAS DE ORDEN CONTABLES:

Cuenta Nombre de la Cuenta

Cuenta	Nombre de la Cuenta	Saldo inicial	Cargo	Abono	Saldo Final
7	CUENTAS DE ORDEN CONTABLES	0.00	0.00	0.00	0.00 (d)
7.1	VALORES	0.00	0.00	0.00	0.00 (d)
7.1.1	VALORES EN CUSTODIA	0.00	0.00	0.00	0.00 (d)
7.1.1.2	CUSTODIA DE VALORES	0.00	0.00	0.00	0.00 (a)
7.1.1.3	INSTRUMENTOS DE CRÉDITO PRESTADOS A FORMADORES DE MERCADO	0.00	0.00	0.00	0.00 (d)
7.1.1.4	PRÉSTAMO DE INSTRUMENTOS DE CRÉDITO A FORMADORES DE MERCADO Y SU GARANTÍA	0.00	0.00	0.00	0.00 (a)
7.1.1.5	INSTRUMENTOS DE CRÉDITO RECIBIDOS EN GARANTÍA DE LOS FORMADORES DE MERCADO	0.00	0.00	0.00	0.00 (d)
7.1.1.6	GARANTÍA DE CRÉDITOS RECIBIDOS DE LOS FORMADORES DE MERCADO	0.00	0.00	0.00	0.00 (a)
7.2	EMISIÓN DE OBLIGACIONES	0.00	0.00	0.00	0.00 (d)
7.2.1	AUTORIZACIÓN PARA LA EMISIÓN DE BONOS, TÍTULOS Y VALORES DE LA DEUDA PÚBLICA INTERNA	0.00	0.00	0.00	0.00 (d)
7.2.2	AUTORIZACIÓN PARA LA EMISIÓN DE BONOS, TÍTULOS Y VALORES DE LA DEUDA PÚBLICA EXTERNA	0.00	0.00	0.00	0.00 (a)
7.2.3	EMISIONES AUTORIZADAS DE LA DEUDA PÚBLICA INTERNA Y EXTERNA	0.00	0.00	0.00	0.00 (a)
7.2.4	SUSCRIPCIÓN DE CONTRATOS DE PRÉSTAMOS Y OTRAS OBLIGACIONES DE LA DEUDA PÚBLICA INTERNA	0.00	0.00	0.00	0.00 (d)
7.2.5	SUSCRIPCIÓN DE CONTRATOS DE PRÉSTAMOS Y OTRAS OBLIGACIONES DE LA DEUDA PÚBLICA EXTERNA	0.00	0.00	0.00	0.00 (d)
7.2.6	CONTRATOS DE PRÉSTAMOS Y OTRAS OBLIGACIONES DE LA DEUDA PÚBLICA INTERNA Y EXTERNA	0.00	0.00	0.00	0.00 (a)
7.3	AVALES Y GARANTÍAS	0.00	0.00	0.00	0.00 (d)
7.3.1	AVALES AUTORIZADOS	0.00	0.00	0.00	0.00 (d)
7.3.2	AVALES FIRMADOS	0.00	0.00	0.00	0.00 (a)
7.3.3	FIANZAS Y GARANTÍAS RECIBIDAS POR DEUDAS A COBRAR	0.00	0.00	0.00	0.00 (d)
7.3.4	FIANZAS Y GARANTÍAS RECIBIDAS	0.00	0.00	0.00	0.00 (a)
7.3.5	FIANZAS OTORGADAS PARA RESPALDAR OBLIGACIONES NO FISCALES DEL GOBIERNO PARA RESPALDAR OBLIGACIONES NO FISCALES	0.00	0.00	0.00	0.00 (d)
7.4	JUICIOS	0.00	0.00	0.00	0.00 (d)
7.4.1	DEMANDAS JUDICIAL EN PROCESO DE RESOLUCIÓN	0.00	0.00	0.00	0.00 (d)
7.4.2	RESOLUCIÓN DE DEMANDAS EN PROCESO JUDICIAL	0.00	0.00	0.00	0.00 (a)
7.5	INVERSIÓN MEDIANTE PROYECTOS PARA PRESTACIÓN DE SERVICIOS (PPS) Y SIMILARES	0.00	0.00	0.00	0.00 (d)
7.5.1	CONTRATOS PARA INVERSIÓN MEDIANTE PROYECTOS PARA PRESTACIÓN DE SERVICIOS (PPS) Y SIMILARES	0.00	0.00	0.00	0.00 (d)
7.5.2	INVERSIÓN PÚBLICA CONTRATADA MEDIANTE PROYECTOS PARA PRESTACIÓN DE SERVICIOS (PPS) Y SIMILARES	0.00	0.00	0.00	0.00 (a)
7.6	BIENES EN CONCESIÓN O EN COMODATO	0.00	0.00	0.00	0.00 (d)
7.6.1	BIENES BAJO CONTRATO EN CONCESIÓN	0.00	0.00	0.00	0.00 (d)
7.6.2	CONTRATO DE CONCESIÓN POR BIENES	0.00	0.00	0.00	0.00 (a)




00000037

TESORERÍA MUNICIPAL
AYUNTAMIENTO DE
XALTOCAN, TLAX
2021-2024

00000038



AYUNTAMIENTO CONSTITUCIONAL DE
Xaltocan
2021-2024
PRESIDENCIA MUNICIPAL



TESORERIA MUNICIPAL
AYUNTAMIENTO DE
XALTOCAN, TLAX.
2021-2024

7.5.3	BIENES BAJO CONTRATO EN COMODATO	0.00	0.00	0.00	0.00	(d)
7.5.4	CONTRATO DE COMODATO POR BIENES	0.00	0.00	0.00	0.00	(a)
7.5	BIENES ARQUEOLÓGICOS, ARTÍSTICOS E HISTÓRICOS	0.00	0.00	0.00	0.00	(d)
7.X.1	BIENES ARQUEOLÓGICOS EN CUSTODIA	0.00	0.00	0.00	0.00	(d)
7.X.2	CUSTODIA DE BIENES ARQUEOLÓGICOS	0.00	0.00	0.00	0.00	(a)
7.X.3	BIENES ARTÍSTICOS EN CUSTODIA	0.00	0.00	0.00	0.00	(d)
7.X.4	CUSTODIA DE BIENES ARTÍSTICOS	0.00	0.00	0.00	0.00	(a)
7.X.5	BIENES HISTÓRICOS EN CUSTODIA	0.00	0.00	0.00	0.00	(d)
7.X.6	CUSTODIA DE BIENES HISTÓRICOS	0.00	0.00	0.00	0.00	(a)

ME-02 CUENTAS DE ORDEN PRESUPUESTARIAS:


Cuenta	Nombre de la Cuenta	Saldo Inicial	Cargo	Abono	Saldo Final
8	CUENTAS DE ORDEN PRESUPUESTARIAS	0.00	312,333,844.53	312,333,844.53	0.00
8.1	LEY DE INGRESOS	0.00	120,941,083.42	120,941,083.42	0.00
8.1.1	LEY DE INGRESOS ESTIMADA	0.00	42,442,340.00	0.00	42,442,340.00
8.1.2	LEY DE INGRESOS POR EJECUTAR	0.00	39,249,371.71	42,442,340.00	3,192,968.29
8.1.3	MODIFICACIONES A LA LEY DE INGRESOS ESTIMADA	0.00	0.00	0.00	0.00
8.1.4	LEY DE INGRESOS DEVENGADA	0.00	39,249,371.71	39,249,371.71	0.00
8.1.5	LEY DE INGRESOS RECAUDADA	0.00	0.00	39,249,371.71	39,249,371.71
8.2	PRESUPUESTO DE EGRESOS	0.00	191,392,761.11	191,392,761.11	0.00
8.2.1	PRESUPUESTO DE EGRESOS APROBADO	0.00	0.00	42,442,340.00	42,442,340.00
8.2.2	PRESUPUESTO DE EGRESOS POR EJERCER	0.00	42,442,340.00	37,908,243.47	4,534,096.53
8.2.3	MODIFICACIONES AL PRESUPUESTO DE EGRESOS APROBADO	0.00	0.00	0.00	0.00
8.2.4	PRESUPUESTO DE EGRESOS COMPROMETIDO	0.00	37,908,243.47	37,908,243.47	0.00
8.2.5	PRESUPUESTO DE EGRESOS DEVENGADO	0.00	37,908,243.47	37,908,243.47	0.00
8.2.6	PRESUPUESTO DE EGRESOS EJERCIDO	0.00	37,908,243.47	35,225,690.70	2,682,552.77
8.2.7	PRESUPUESTO DE EGRESOS PAGADO	0.00	35,225,690.70	0.00	35,225,690.70

Bajo protesta de decir verdad declaramos que los Estados Financieros y sus notas, son razonablemente correctos y son responsabilidad del emisor.

MED. JOSE LUIS HERNANDEZ VAZQUEZ
PRESIDENTE MUNICIPAL

C.F.I. ARTURO LOZANO SALDANA
TESORERO MUNICIPAL

C. ARACELI PEREZ LOZANO
SYNFIGICO MUNICIPAL



TESORERIA MUNICIPAL
AYUNTAMIENTO DE
XALTOCAN, TLAX.
2021-2024

00000039

MUNICIPIO DE XALTOCAN, TLAXCALA
ESTADO ANALITICO DEL ACTIVO
Del 1 de Enero al 30 de Septiembre de 2022
(Cifras en pesos)



AYUNTAMIENTO CONSTITUCIONAL DE
Xaltocan
2021-2024
PRESIDENCIA MUNICIPAL

Concepto	Saldo Inicial	Cargos del periodo	Abonos del periodo	Saldo final	Variación del periodo
	1	2	3	4=(1+2-3)	5=(4-1)
ACTIVO	22,119,370.24	104,095,873.31	88,079,563.53	38,134,650.02	16,016,279.78
ACTIVO CIRCULANTE	1,853,110.28	92,068,576.31	88,079,563.53	5,842,063.06	3,988,952.78
EFFECTIVO Y EQUIVALENTES	405,371.06	49,722,262.47	45,921,414.23	4,206,282.30	3,800,948.24
DERECHOS A RECIBIR EFECTIVO O EQUIVALENTES	1,431,916.91	42,346,157.84	42,158,149.30	1,619,921.45	188,004.54
DERECHOS A RECIBIR BIENES O SERVICIOS	7,507.31	0.00	0.00	7,507.31	0.00
INVENTARIOS	0.00	0.00	0.00	0.00	0.00
ALMACENES	8,377.00	0.00	0.00	8,352.00	0.00
ESTIMACIÓN POR PÉRDIDA O DETERIORO DE ACTIVOS CIRCULANTES	0.00	0.00	0.00	0.00	0.00
OTROS ACTIVOS CIRCULANTES	0.00	0.00	0.00	0.00	0.00
ACTIVO NO CIRCULANTE	20,266,259.96	12,027,327.00	0.00	32,292,586.96	12,027,327.00
INVERSIONES FINANCIERAS A LARGO PLAZO	0.00	0.00	0.00	0.00	0.00
DERECHOS A RECIBIR EFECTIVO O EQUIVALENTES A LARGO PLAZO	0.00	0.00	0.00	0.00	0.00
BIENES INMUEBLES, INFRAESTRUCTURA Y CONSTRUCCIONES EN PROCESO	6,039,347.86	11,831,856.21	0.00	17,871,212.07	11,831,868.21
BIENES MUEBLES	14,322,770.24	195,708.79	0.00	14,557,729.03	195,458.79
ACTIVOS INTANGIBLES	144,809.00	0.00	0.00	144,809.00	0.00
DEPRECIACIÓN, DETERIORO Y AMORTIZACIÓN ACUMULADA DE BIENES	-231,163.14	0.00	0.00	-281,163.14	0.00
ACTIVOS DIFERIDOS	0.00	0.00	0.00	0.00	0.00
ESTIMACIÓN POR PÉRDIDA O DETERIORO DE ACTIVOS NO CIRCULANTES	0.00	0.00	0.00	0.00	0.00
OTROS ACTIVOS NO CIRCULANTES	0.00	0.00	0.00	0.00	0.00

Bajo protesta de decir verdad declaro que los Estados Financieros y sus notas, son razonablemente correctos y son responsabilidad del emisor.



AYUNTAMIENTO CONSTITUCIONAL DE
Xaltocan
 2021-2024
 PRESIDENCIA MUNICIPAL

MUNICIPIO DE XALTOCAN TLAXCALA

ESTADO ANALÍTICO DEL ACTIVO

Del 1 de Enero al 30 de Septiembre de 2022
 (Cifras en peso.)

00000340



TESORERÍA MUNICIPAL
 AYUNTAMIENTO DE
 XALTOCAN, TLAX.
 2021-2024

MEX. JOSE LUIS HERNANDEZ VARGAS
 PRESIDENTE MUNICIPAL

C.F.I. GERARDO LOZANO SALDANA
 TESORERO MUNICIPAL

 C. ARACELI FONSECA LOZANO
 SINDICO MUNICIPAL



MUNICIPIO DE XALTOCAN TLAXCALA

ESTADO ANALITICO DE LA DEUDA Y OTROS PASIVOS
Del 1 de Enero al 30 de Septiembre de 2022
(Cifras en pesos)

00000041

TESORERIA MUNICIPAL
AYUNTAMIENTO DE
XALTOCAN, TLAX.
2021-2024



AYUNTAMIENTO CONSTITUCIONAL DE
Xaltocan
2021-2024
PRESIDENCIA MUNICIPAL

DEMONINACIÓN DE LAS DEUDAS	Moveda de Contratación	Institución o País Acreedor	Saldo Inicial del Periodo	Saldo Final del Periodo
DEUDA PÚBLICA				
CORTO PLAZO				
DEUDA INTERNA				
Instituciones de Crédito	0.00		0.00	0.00
Titulos y Valores	0.00		0.00	0.00
Arrendamientos financieros	0.00		0.00	0.00
DEUDA EXTERNA				
Organismos Financieros Internacionales	0.00		0.00	0.00
Deuda Bilateral	0.00		0.00	0.00
Titulos y Valores	0.00		0.00	0.00
Arrendamientos Financieros	0.00		0.00	0.00
SUBTOTAL CORTO PLAZO	0.00		0.00	0.00
LARGO PLAZO				
DEUDA INTERNA				
Instituciones de Crédito	0.00		0.00	0.00
Titulos y Valores	0.00		0.00	0.00
Arrendamientos financieros	0.00		0.00	0.00
DEUDA EXTERNA				
Organismos Financieros Internacionales	0.00		0.00	0.00
Deuda Bilateral	0.00		0.00	0.00
Titulos y Valores	0.00		0.00	0.00
Arrendamientos Financieros	0.00		0.00	0.00
SUBTOTAL LARGO PLAZO	0.00		0.00	0.00
OTROS PASIVOS			1,558,954.79	4,207,366.51
TOTAL DEUDA Y OTROS PASIVOS			1,558,954.79	4,207,366.51

Bajo protesta de decir verdad declaramos que los Estados Financieros y sus notas, son razonablemente correctos y son responsabilidad del emisor.

MED. JOSE LUIS HERNANDEZ VAZQUEZ PRESIDENTE MUNICIPAL
C.F.I. ARTURO LOZANO SALDAÑA TESORERO MUNICIPAL

Rubro de Ingresos	(1) Ingreso Estimado	(2) Ampliaciones y Reducciones	(3=1+2) Ingreso Modificado	(4) Ingreso Devengado	(5) Ingreso Recaudado
IMPUESTOS	1,603,204.00	0.00	1,603,204.00	1,952,707.86	1,832,707.86
CUOTAS Y APORT. DE SEGURIDAD SOCIAL	0.00	0.00	0.00	0.00	0.00
CONTRIBUCIONES DE MEJORAS	50,696.00	0.00	50,696.00	39,100.17	39,100.17
DERECHOS	1,234,859.00	0.00	1,234,859.00	1,687,772.05	1,687,772.05
PRODUCTOS	0.00	0.00	0.00	90,459.89	90,459.89
APROVECHAMIENTOS	0.00	0.00	0.00	0.00	0.00
INGRESOS POR VENTAS DE BIENES,	30,000.00	0.00	30,000.00	0.00	0.00
PRESTACIÓN DE SERVICIOS Y OTROS INGRESOS	39,523,581.00	0.00	39,523,581.00	35,579,331.62	-3,944,241.28
PARTICIPACIONES, APORTACIONES, CONVENIOS, INCENTIVOS DERIV. DE LA POLAB. FISCAL Y FONDOS DIST. DE APORT.	0.00	0.00	0.00	0.00	0.00
TRANSFERENCIAS, ASIGNACIONES, SUBSIDIOS Y SUBVENCIÓNES, Y PENSIONES Y JUBILACIONES	0.00	0.00	0.00	0.00	0.00
INGRESOS DERIVADOS DE FINANCIAMIENTO	0.00	0.00	0.00	0.00	0.00
TOTAL	42,442,340.00	0.00	42,442,340.00	35,949,371.71	39,249,371.71
Ingresos Excedentes					0.00



00000072



ESTADO ANALÍTICO DE INGRESOS
Del 1 de Enero al 30 de Septiembre de 2022
(Cifras en pesos)

AYUNTAMIENTO CONSTITUCIONAL DE
Xaltocan
2021-2024
PRESIDENCIA MUNICIPAL



Estado Analítico de Ingresos por Fuente de Financiamiento	(1) Ingreso Estimado	(2) Ampliaciones/ Reducciones	(3=1+2) Ingreso Modificado	(4) Ingreso Devengado	(5) Ingreso Recaudado
INGRESOS DEL PODER EJECUTIVO FEDERAL O ESTATAL Y DE LOS MUNICIPIOS	42,412,340.00	0.00	42,412,340.00	39,249,271.71	39,249,271.71
IMPUESTOS	1,603,204.00	0.00	1,603,204.00	1,852,707.88	249,503.88
CUOTAS Y APORT. DE SEGURIDAD SOCIAL	0.00	0.00	0.00	0.00	0.00
CONTRIBUCIONES DE MEJORAS	50,696.00	0.00	50,696.00	39,100.17	-11,595.83
DEPORTES	1,234,829.00	0.00	1,234,829.00	1,687,772.05	452,973.05
PRODUCTOS	0.00	0.00	0.00	90,459.99	90,459.99
APROVECHAMIENTOS	0.00	0.00	0.00	0.00	0.00
PARTICIPACIONES, APORTACIONES, CONVENIOS, INICIATIVAS, DENIA. DE LA COLAB. FISCAL Y	39,523,591.00	0.00	39,523,591.00	35,479,331.62	-3,944,249.38
FONDOS DECT. DE APORT. TRANSFERENCIAS, ASIGNACIONES, SUBSIDIOS Y SUBVENCIONES, Y PENSIONES Y	0.00	0.00	0.00	0.00	0.00
JUBILACIONES	0.00	0.00	0.00	0.00	0.00
INGRESOS DE LOS ENTES PÚBLICOS DE LOS PODERES LEGISLATIVO Y EJECUTIVO, DE LOS GRUPOS EMPRESARIALES Y DEL SECTOR PARAESTATAL O PARAMUNICIPAL, ASÍ COMO DE LAS EMPRESAS PRODUCTIVAS DEL ESTADO	0.00	0.00	0.00	0.00	0.00
CUOTAS Y APORT. DE SEGURIDAD SOCIAL	0.00	0.00	0.00	0.00	0.00
PRODUCTOS	0.00	0.00	0.00	0.00	0.00
INGRESOS POR VENTAS DE BIENES,	0.00	0.00	0.00	0.00	0.00
PRESTACIÓN DE SERVICIOS Y OTROS INGRESOS	0.00	0.00	0.00	0.00	0.00
TRANSFERENCIAS, ASIGNACIONES, SUBSIDIOS Y SUBVENCIONES, Y PENSIONES Y	0.00	0.00	0.00	0.00	0.00
JUBILACIONES	0.00	0.00	0.00	0.00	0.00

37000000

INGRESOS DE LOS ENTES PÚBLICOS DE LOS PODERES LEGISLATIVO Y EJECUTIVO, DE LOS GRUPOS EMPRESARIALES Y DEL SECTOR PARAESTATAL O PARAMUNICIPAL, ASÍ COMO DE LAS EMPRESAS PRODUCTIVAS DEL ESTADO	0.00	0.00	0.00	0.00	0.00
CUOTAS Y APORT. DE SEGURIDAD SOCIAL	0.00	0.00	0.00	0.00	0.00
PRODUCTOS	0.00	0.00	0.00	0.00	0.00
INGRESOS POR VENTAS DE BIENES,	0.00	0.00	0.00	0.00	0.00
PRESTACIÓN DE SERVICIOS Y OTROS INGRESOS	0.00	0.00	0.00	0.00	0.00
TRANSFERENCIAS, ASIGNACIONES, SUBSIDIOS Y SUBVENCIONES, Y PENSIONES Y	0.00	0.00	0.00	0.00	0.00
JUBILACIONES	0.00	0.00	0.00	0.00	0.00

Estado Analítico de Ingresos por Fuente de Financiamiento	(1) Ingreso Estimado	(2) Ampliaciones/ Reducciones	(3=1+2) Ingreso Modificado	(4) Ingreso Devengado	(5) Ingreso Recaudado
INGRESOS DEL PODER EJECUTIVO FEDERAL O ESTATAL Y DE LOS MUNICIPIOS	42,412,340.00	0.00	42,412,340.00	39,249,271.71	39,249,271.71
IMPUESTOS	1,603,204.00	0.00	1,603,204.00	1,852,707.88	249,503.88
CUOTAS Y APORT. DE SEGURIDAD SOCIAL	0.00	0.00	0.00	0.00	0.00
CONTRIBUCIONES DE MEJORAS	50,696.00	0.00	50,696.00	39,100.17	-11,595.83
DEPORTES	1,234,829.00	0.00	1,234,829.00	1,687,772.05	452,973.05
PRODUCTOS	0.00	0.00	0.00	90,459.99	90,459.99
APROVECHAMIENTOS	0.00	0.00	0.00	0.00	0.00
PARTICIPACIONES, APORTACIONES, CONVENIOS, INICIATIVAS, DENIA. DE LA COLAB. FISCAL Y	39,523,591.00	0.00	39,523,591.00	35,479,331.62	-3,944,249.38
FONDOS DECT. DE APORT. TRANSFERENCIAS, ASIGNACIONES, SUBSIDIOS Y SUBVENCIONES, Y PENSIONES Y	0.00	0.00	0.00	0.00	0.00
JUBILACIONES	0.00	0.00	0.00	0.00	0.00
INGRESOS DE LOS ENTES PÚBLICOS DE LOS PODERES LEGISLATIVO Y EJECUTIVO, DE LOS GRUPOS EMPRESARIALES Y DEL SECTOR PARAESTATAL O PARAMUNICIPAL, ASÍ COMO DE LAS EMPRESAS PRODUCTIVAS DEL ESTADO	0.00	0.00	0.00	0.00	0.00
CUOTAS Y APORT. DE SEGURIDAD SOCIAL	0.00	0.00	0.00	0.00	0.00
PRODUCTOS	0.00	0.00	0.00	0.00	0.00
INGRESOS POR VENTAS DE BIENES,	0.00	0.00	0.00	0.00	0.00
PRESTACIÓN DE SERVICIOS Y OTROS INGRESOS	0.00	0.00	0.00	0.00	0.00
TRANSFERENCIAS, ASIGNACIONES, SUBSIDIOS Y SUBVENCIONES, Y PENSIONES Y	0.00	0.00	0.00	0.00	0.00
JUBILACIONES	0.00	0.00	0.00	0.00	0.00

TESORERÍA MUNICIPAL
AYUNTAMIENTO DE
XALTOCAN
TLAX.
2021-2024



(Cifras en pesos)

Estado Analítico de Ingresos por Fuente de Financiamiento	(1) Ingreso Estimado	(2) Ampliaciones/ Reducciones	(3=1+2) Ingreso Modificado	(4) Ingreso Devengado	(5) Ingreso Recaudado	(6=5) Diferencia
INGRESOS DERIVADOS DE FINANCIAMIENTO	0.00	0.00	0.00	0.00	0.00	0.00
INGRESOS DERIVADOS DE FINANCIAMIENTOS	0.00	0.00	0.00	0.00	0.00	0.00
TOTAL	42,412,346.00	0.00	42,412,346.00	39,245,271.71	39,245,271.71	0.00
Ingresos Excedentes						0.00

Bajo protesta de decir verdad declaramos que los Estados Financieros y sus notas, son razonablemente correctos y son responsabilidad del emisor.

MED. JOSE LUIS HERNANDEZ VAZQUEZ PRESIDENTE MUNICIPAL
C.F.I. ARTURO LOZANO SALDANA TESORERO MUNICIPAL

C. ARACELI PEREZ LOZANO SINDICO MUNICIPAL



47000000



ESTADO ANALÍTICO DEL EJERCICIO DEL PRESUPUESTO DE EGRESOS
 CLASIFICACIÓN ADMINISTRATIVA
 Del 1 de Enero al 30 de Septiembre de 2022
 (Cifras en pesos)

Concepto	Egreso Aprobado (1)	Ampliaciones/Reducciones (2)	Egreso Modificado (3=1+2)	Egreso Devengado (4)	Egreso Pagado (5)
3	42,442,340.00	0.00	42,442,340.00	37,908,243.47	35,225,690.70
3.1	42,442,340.00	0.00	42,442,340.00	37,908,243.47	35,225,690.70
3.1.1	42,442,340.00	0.00	42,442,340.00	37,908,243.47	35,225,690.70
3.1.1.1	42,442,340.00	0.00	42,442,340.00	37,908,243.47	35,225,690.70
000	0.00	0.00	0.00	19,658.52	19,658.52
001	9,133,477.94	0.00	9,133,477.94	2,045,949.17	2,045,949.17
002	535,849.50	0.00	535,849.50	320,868.00	214,981.60
003	1,998,628.80	0.00	1,998,628.80	1,448,855.15	1,448,855.15
004	4,692,636.92	0.00	4,692,636.92	2,683,304.24	2,009,332.68
005	665,438.40	0.00	665,438.40	604,234.93	61,203.47
006	6,019,196.37	0.00	6,019,196.37	6,639,164.72	178,941.65
007	4,835,837.90	0.00	4,835,837.90	4,040,012.35	340,825.55
008	5,812,641.78	0.00	5,812,641.78	3,233,600.66	2,575,041.12
009	437,400.00	0.00	437,400.00	608,982.85	353,582.55
010	308,457.60	0.00	308,457.60	308,873.63	-416.03
011	202,910.40	0.00	202,910.40	218,145.18	-15,234.78
012	134,834.80	0.00	134,834.80	120,436.59	14,398.21
013	291,376.80	0.00	291,376.80	485,765.55	-194,388.75
014	0.00	0.00	0.00	166,750.00	-166,750.00
015	306,213.60	0.00	306,213.60	167,239.50	138,974.10
016	306,213.60	0.00	306,213.60	167,239.50	138,974.10
017	0.00	0.00	0.00	0.00	0.00
018	408,053.49	0.00	408,053.49	218,422.00	189,631.49
019	0.00	0.00	0.00	0.00	0.00
020	1,277,234.40	0.00	1,277,234.40	1,253,253.65	1,253,298.75
021	0.00	0.00	0.00	0.00	0.00
022	219,991.20	0.00	219,991.20	178,322.38	178,322.38
023	0.00	0.00	0.00	0.00	0.00
024	381,110.40	0.00	381,110.40	265,147.00	115,963.40
025	108,504.00	0.00	108,504.00	73,006.00	35,498.00
026	88,466.40	0.00	88,466.40	64,564.00	23,902.40
027	422,188.80	0.00	422,188.80	287,135.84	135,052.96
123	167,752.00	0.00	167,752.00	1,798,401.84	-1,630,649.84
124	272,664.00	0.00	272,664.00	1,066,410.50	1,064,968.92
125	284,664.00	0.00	284,664.00	1,560,231.61	1,557,466.60
126	296,664.00	0.00	296,664.00	810,240.43	810,240.43
127	272,664.00	0.00	272,664.00	400,733.08	400,562.82
128	284,664.00	0.00	284,664.00	912,351.24	904,475.15
129	284,664.00	0.00	284,664.00	2,908,740.23	2,908,231.62
130	296,664.00	0.00	296,664.00	2,401,575.47	2,382,812.37

Subtotal (6)
 PRESIDENCIA MUNICIPAL 35,225,690.70
 AYUNTAMIENTO DE XALTOCAN 2021-2024 35,225,690.70
 PRESIDENCIA MUNICIPAL 35,225,690.70
 AYUNTAMIENTO DE XALTOCAN 2021-2024 35,225,690.70
 TESORERIA MUNICIPAL 35,225,690.70
 AYUNTAMIENTO DE XALTOCAN 2021-2024 35,225,690.70
 TESORERIA MUNICIPAL 35,225,690.70



57000000



ESTADO ANALÍTICO DEL EJERCICIO DEL PRESUPUESTO DE EGRESOS
 CLASIFICACIÓN ADMINISTRATIVA
 Del 1 de Enero al 30 de Septiembre de 2022
 (Cifras en pesos)

Concepto	Egreso (1)	Ampliaciones/ Reducciones (2)	Egreso Modificado (3=1+2)	Egreso Devengado (4)	Egreso Pagado (5)	Subejercicio (6=3-4)
INSTANCIA MUNICIPAL DE LA MUJER	276,566.40	0.00	276,566.40	163,809.00	163,809.00	112,757.40
AUX MEDICION DE PEDIOS	0.00	0.00	0.00	0.00	0.00	0.00
EXPRESIDENTE	0.00	0.00	0.00	0.00	0.00	0.00
DESARROLLO MUNICIPAL	191,884.87	0.00	191,884.87	106,586.00	106,586.00	88,298.80
TOTAL DEL GASTO	42,442,340.00	0.00	42,442,340.00	37,908,243.47	35,225,690.70	4,534,096.53

Bajo protesta de decir verdad declaramos que los Estados Financieros y sus notas, son razonablemente correctos y son responsabilidad del emisor.



MD. JOSE LUIS FERNANDEZ VAZQUEZ
 AYUNTAMIENTO CONSTITUCIONAL DE
Xaltocan
 2021-2024
 PRESIDENCIA MUNICIPAL

C.F.I. ARTURO LOZANO SALDAÑA
 TESORERO MUNICIPAL

C. ARACELI PEREZ LOZANO
 SINDICO MUNICIPAL

AYUNTAMIENTO CONSTITUCIONAL DE
Xaltocan
 2021-2024
 PRESIDENCIA MUNICIPAL



TESORERIA MUNICIPAL
 AYUNTAMIENTO DE
XALTOCAN, TLAX.
 2021-2024

00000000

ESTADO ANALITICO DEL EJERCICIO DEL PRESUPUESTO DE EGRESOS
 CLASIFICACIÓN ECONÓMICA (POR TIPO DE GASTO)
 Del 1 de Enero al 30 de Septiembre de 2022
 (Cifras en pesos)

Concepto	Egreso Aprobado (1)	Ampliaciones/Reducciones (2)	Egreso Modificado (3=1+2)	Egreso Devengado (4)	Egreso Pagado (5)	Subejercicio (6=3-4)
1 GASTO CORRIENTE	35,425,694.47	0.00	35,425,694.47	25,880,916.47	25,836,391.72	9,544,778.00
2 GASTO DE CAPITAL	7,016,645.53	0.00	7,016,645.53	12,027,327.00	9,389,298.98	-5,010,691.47
3 AMORTIZACIÓN DE LA DEUDA Y DISMINUCIÓN DE PASIVOS	0.00	0.00	0.00	0.00	0.00	0.00
4 PENSIONES Y JUBILACIONES	0.00	0.00	0.00	0.00	0.00	0.00
5 PARTICIPACIONES	0.00	0.00	0.00	0.00	0.00	0.00
TOTAL DEL GASTO	42,442,340.00	0.00	42,442,340.00	37,908,243.47	35,225,690.70	4,534,096.53

Bajo protesta de decir verdad declaramos que los Estados Financieros y sus notas, son verdaderos y completos, y son responsables: lidad del emisor.



AYUNTAMIENTO CONSTITUCIONAL DE
Xaltocan
 2021-2024
 PRESIDENCIA MUNICIPAL

C.F.I. ARTURO LOZANO SALDAÑA
 TESORERO MUNICIPAL

C. ARACELI PEREZ LOZANO
 SINDICO MUNICIPAL



AYUNTAMIENTO CONSTITUCIONAL DE
Xaltocan
 2021-2024
 PRESIDENCIA MUNICIPAL

TESORERIA MUNICIPAL
 AYUNTAMIENTO DE
 XALTOCAN, TLAX.
 2021-2024

00000077




ESTADO ANALÍTICO DEL EJERCICIO DEL PRESUPUESTO DE EGRESOS
 CLASIFICACIÓN POR OBJETO DEL GASTO (CAPÍTULO Y CONCEPTO)
 Del 1 de Enero al 30 de Septiembre de 2022
 (Cifras en pesos)

MUNICIPIO DE XALTOCAN TLAXCALA

Concepto	Egreso Aprobado (1)	Ampliaciones/Reducciones (2)	Egreso Modificado (3=1+2)	Egreso Devengado (4)	Egreso Pagado (5)	Subejercicio (6=3-4)
----------	---------------------	------------------------------	---------------------------	----------------------	-------------------	----------------------

1	SERVICIOS PERSONALES	24,749,369.92	0.00	24,749,369.92	14,389,972.00	10,359,397.92
1.1	REMUNER. AL SERVO. D/CARACTER PERMANENTE	22,582,744.00	0.00	22,582,744.00	13,584,049.00	8,997,695.00
1.2	REMUNER. A/PERSONAL D/CARACT. TRANSIT.	0.00	0.00	0.00	0.00	0.00
1.3	REMUNERACIONES ADICIONALES Y ESPECIALES	2,066,625.92	0.00	2,066,625.92	805,124.00	1,261,501.92
1.4	SEGURIDAD SOCIAL	0.00	0.00	0.00	0.00	0.00
1.5	OTRAS PESTACIONES SOCIALES Y ECONÓMICAS	100,000.00	0.00	100,000.00	0.00	100,000.00
1.6	PREVISIONES	0.00	0.00	0.00	0.00	0.00
1.7	PAGO DE ESTÍMULOS A SERVIDORES PÚBLICOS	0.00	0.00	0.00	0.00	0.00
2	MATERIALES Y SUMINISTROS	3,769,960.00	0.00	3,769,960.00	3,736,939.74	33,020.26
2.1	MAT. ALFÓN, EMIS. D/DOCTOS Y ARTÍSTIC.	896,465.74	0.00	896,465.74	816,509.71	80,956.03
2.2	ALIMENTOS Y UTENSILIOS	49,136.29	0.00	49,136.29	328,093.01	-278,956.72
2.3	MAT. PRIMAS Y MAT. D/PROD. Y COMERC.	0.00	0.00	0.00	0.00	0.00
2.4	MATERIALES Y ART. D/CONST. Y DE REPAR.	273,089.45	0.00	279,089.45	559,430.12	-280,340.67
2.5	PRODUCTOS QUÍM. FARMAC. Y DE LABORATORIO	76,432.18	0.00	76,435.48	171,154.45	-94,718.97
2.6	COMPUESTIBLES, TUBRICANTES Y ADITIVOS	2,292,391.93	0.00	2,292,391.93	1,621,888.85	670,503.08
2.7	IMPRESORINAS, PREND. D/PROY. Y ART. DEP.	34,336.00	0.00	34,336.00	18,192.40	16,143.60
2.8	MATERIALES Y SUMINIST. P/SEG. PÚB.	31,610.00	0.00	202,376.70	202,376.70	-170,766.70
2.9	HERRAMIENTAS, REPARC. Y ACCES. MENORES	110,495.72	0.00	110,495.72	26,120.28	84,375.44
3	SERVICIOS GENERALES	5,423,557.66	0.00	5,423,557.66	5,399,380.80	24,176.86
3.1	SERVICIOS BÁSICOS	2,763,539.91	0.00	2,763,539.91	2,246,339.88	517,200.53
3.2	SERVICIOS DE ARRENDAMIENTO	12,062.50	0.00	12,062.50	254,624.00	-242,561.50
3.3	SERV. PROF. CIEN. TÉCN. Y OTROS SERVICIOS	197,576.02	0.00	197,576.02	449,339.29	-251,763.27
3.4	SERVICIOS FINAN. BANC. Y COMERCIALES	0.00	0.00	0.00	1,177.40	-1,177.40
3.5	SERV. D/INST. REPAR. MANTO Y CONSERVACION	1,484,838.58	0.00	1,484,838.58	899,395.61	585,442.97
3.6	SERVICIOS DE COMUNIC. SOCIAL Y PUBLICIDAD	205,143.09	0.00	205,143.09	136,739.82	68,403.27
3.7	SERVICIOS DE TRASLADO Y VIÁTICOS	1,797.00	0.00	1,797.00	40,730.88	-38,933.88
3.8	SERVICIOS OFICIALES	584,768.83	0.00	584,768.83	799,519.42	-214,750.59
3.9	OTROS SERVICIOS GENERALES	173,831.73	0.00	173,831.73	571,515.00	-397,683.27
4	TRANSF. ASIG. SUBSIDIOS Y OTRAS AYUDAS	1,482,806.28	0.00	1,482,806.28	2,324,823.78	-862,017.50
4.1	TRANSF. INT. Y ASIG. AL SECTOR PÚBLICO	0.00	0.00	0.00	0.00	0.00
4.2	TRANSF. AL RESTO DEL SECTOR PÚBLICO	0.00	0.00	0.00	0.00	0.00
4.3	SUBSIDIOS Y SUBVENIONES	0.00	0.00	0.00	44,677.74	-44,677.74



AYUNTAMIENTO CONSTITUCIONAL DE

Xaltocan

PRESIDENCIA MUNICIPAL

2021-2024



TEORERÍA MUNICIPAL

AYUNTAMIENTO DE

XALTOCAN TLAX.

2021-2024

870000000

ESTADO ANALITICO DEL EJERCICIO DEL PRESUPUESTO DE EGRESOS
 CLASIFICACION POR OBJETO DEL GASTO (CAPITULO Y CONCEPTO)
 Del 1 de Enero al 30 de Septiembre de 2022
 (Cifras en pesos)

Concepto	Egreso Aprobado (1)	Ampliaciones/Reducciones (2)	Egreso Modificado (3=1+2)	Egreso Devengado (4)	Egreso Pagado (5)	Subejercicio (6=3-4)
AYUDAS SOCIALES	1,482,806.28	0.00	1,482,806.28	2,300,235.34	2,280,146.04	-817,429.06
PENSIONES Y JUBILACIONES	0.00	0.00	0.00	0.00	0.00	0.00
TRANSF. A FID.MANDATOS Y OTROS ANALOGOS	0.00	0.00	0.00	0.00	0.00	0.00
TRANSFERENCIAS A SEGURIDAD SOCIAL	0.00	0.00	0.00	0.00	0.00	0.00
DONATIVOS	0.00	0.00	0.00	0.00	0.00	0.00
TRANSFERENCIAS AL EXTERIOR	0.00	0.00	0.00	0.00	0.00	0.00
BIENES MUEBLES, INMUEBLES E INTANGIBLES	796,535.96	0.00	796,535.96	195,458.79	195,458.79	601,077.17
MOBILIARIO Y EQUIPO DE ADMINISTRACION	659,395.76	0.00	659,395.76	97,576.78	97,576.78	561,818.98
MOBILIARIO Y EQUIPO EDUC. Y RECREATIVO	3,290.00	0.00	3,290.00	0.00	0.00	3,290.00
EQUIPO E INSTRUMENTAL MED. Y D/LAB.	80,400.00	0.00	80,400.00	0.00	0.00	80,400.00
VEHICULOS Y EQUIPO DE TRANSPORTE	0.00	0.00	0.00	60,320.00	60,320.00	60,320.00
EQUIPO DE DEFENSA Y SEGURIDAD	0.00	0.00	0.00	37,562.01	37,562.01	37,562.01
MAQUINARIA, OTROS EQUIPOS Y HERRAMIENTAS	13,450.20	0.00	13,450.20	0.00	0.00	13,450.20
ACTIVOS BIOLÓGICOS	0.00	0.00	0.00	0.00	0.00	0.00
BIENES INMUEBLES	0.00	0.00	0.00	0.00	0.00	0.00
ACTIVOS INTANGIBLES	0.00	0.00	0.00	0.00	0.00	0.00
INVERSION PÙBLICA	6,220,109.57	0.00	6,220,109.57	11,831,868.21	9,193,818.19	-5,611,758.64
OBRA PÚBLICA E/BIENES D/DOMINIO PÙB.	5,970,109.57	0.00	5,970,109.57	11,345,314.91	8,707,286.99	-2,638,028.92
OBRA PÚBLICA EN BIENES PROPIOS	250,000.00	0.00	250,000.00	486,553.30	486,553.30	-236,553.30
PROYECTOS PROD.Y ACC.DE FOMENTO	0.00	0.00	0.00	0.00	0.00	0.00
INVERSIONES FINANCIERAS Y OTRAS PROV.	0.00	0.00	0.00	0.00	0.00	0.00
INV. FOMENTO ACTIVIDADES PRODUCTIVAS	0.00	0.00	0.00	0.00	0.00	0.00
ACCIONES Y PARTICIPACIONES DE CAPITAL	0.00	0.00	0.00	0.00	0.00	0.00
COMPRA DE TITULOS Y VALORES	0.00	0.00	0.00	0.00	0.00	0.00
CONCESION DE PRESTAMOS	0.00	0.00	0.00	0.00	0.00	0.00
INVERSIONES E/FID.MAND. Y OTROS ANALOGOS	0.00	0.00	0.00	0.00	0.00	0.00
OTRAS INVERSIONES FINANCIERAS	0.00	0.00	0.00	0.00	0.00	0.00
PROVISIONES P/CONT.Y OTR.EROG.ESPEC.	0.00	0.00	0.00	0.00	0.00	0.00
8 PARTICIPACIONES Y APORTACIONES	0.00	0.00	0.00	0.00	0.00	0.00
8.1 PARTICIPACIONES	0.00	0.00	0.00	0.00	0.00	0.00
8.3 APORTACIONES	0.00	0.00	0.00	0.00	0.00	0.00
8.5 CONVENIOS	0.00	0.00	0.00	0.00	0.00	0.00



67000000

AYUNTAMIENTO CONSTITUCIONAL DE
Xaltocan
 PRESIDENCIA MUNICIPAL
 2021-2024



ESTADO ANALÍTICO DEL EJERCICIO DEL PRESUPUESTO DE EGRESOS
 CLASIFICACIÓN POR OBJETO DEL GASTO (CAPÍTULO X CONCEPTO)
 Del 1 de Enero al 30 de Septiembre de 2022
 (Cifras en pesos)

Concepto	Egreso Aprobado (1)	Ampliaciones/Reducciones (2)	Egreso Modificado (3=1+2)	Egreso Devengado (4)	Egreso Pagado (5)	Subejercicio (6=3-4)
DEUDA PÚBLICA	0.00	0.00	0.00	0.00	0.00	0.00
9.1 AMORTIZACIÓN DE LA DEUDA PÚBLICA	0.00	0.00	0.00	0.00	0.00	0.00
9.2 INTERESES DE LA DEUDA PÚBLICA	0.00	0.00	0.00	0.00	0.00	0.00
9.3 COMISIONES DE LA DEUDA PÚBLICA	0.00	0.00	0.00	0.00	0.00	0.00
9.4 GASTOS DE LA DEUDA PÚBLICA	0.00	0.00	0.00	0.00	0.00	0.00
9.5 COSTO POR COBERTURAS	0.00	0.00	0.00	0.00	0.00	0.00
9.6 APOYOS FINANCIEROS	0.00	0.00	0.00	0.00	0.00	0.00
9.9 ADEUDOS DE EJERC. ANTER. (ADEPAS)	0.00	0.00	0.00	0.00	0.00	0.00
TOTAL DEL GASTO	42,442,340.00	0.00	42,442,340.00	37,908,243.47	35,225,690.70	4,534,096.53

Bajo protesta de decir verdad declaramos que los Estados Financieros y sus notas, son razonablemente correctos y son responsabilidad del emisor.



AYUNTAMIENTO CONSTITUCIONAL DE
Xaltocan
 2021-2024
 PRESIDENCIA MUNICIPAL

AYUNTAMIENTO CONSTITUCIONAL DE
Xaltocan
 2021-2024
 PRESIDENCIA MUNICIPAL

C. RAFAEL ARTURO LOZANO SALDANA
 TRESORERO MUNICIPAL

C. RAFAEL PEREZ LOZANO
 SINDICO MUNICIPAL

AYUNTAMIENTO CONSTITUCIONAL DE
Xaltocan
 2021-2024
 PRESIDENCIA MUNICIPAL



00000050

ESTADOS UNIDOS MEXICANOS
 TESORERIA MUNICIPAL
 AYUNTAMIENTO DE
XALTOCAN, TLAX
 2021-2024

MUNICIPIO DE XALTOCAN TLAXCALA

ESTADO ANALITICO DEL EJERCICIO DEL PRESUPUESTO DE EGRESOS
 CLASIFICACION FUNCIONAL (FINALIDAD Y FUNCION)
 Del 1 de Enero al 30 de Septiembre de 2022
 (Cifras en pesos)

Concepto	Egreso Aprobado (1)	Ampliaciones/Reducciones (2)	Egreso Modificado (3=1+2)	Egreso Devengado (4)	Egreso Pagado (5)	Subejercicio (6=3-4)
----------	---------------------	------------------------------	---------------------------	----------------------	-------------------	----------------------

1	GOBIERNO	27,707,034.25	0.00	27,707,034.25	19,824,630.93	19,780,106.18
---	----------	---------------	------	---------------	---------------	---------------

1.1	LEGISLACION	0.00	0.00	0.00	0.00	0.00
-----	-------------	------	------	------	------	------

1.2	JUSTICIA	0.00	0.00	0.00	0.00	0.00
-----	----------	------	------	------	------	------

1.3	COORDINACION DE LA POLITICA DE GOBIERNO	16,356,514.63	0.00	16,356,514.63	11,764,814.41	11,733,289.66
-----	---	---------------	------	---------------	---------------	---------------

1.4	RELACIONES EXTERIORES	0.00	0.00	0.00	0.00	0.00
-----	-----------------------	------	------	------	------	------

1.5	ASUNTOS FINANCIEROS Y HACIENDARIOS	5,675,904.92	0.00	5,675,904.92	3,278,147.84	3,259,757.08
-----	------------------------------------	--------------	------	--------------	--------------	--------------

1.6	SEGURIDAD NACIONAL	0.00	0.00	0.00	0.00	0.00
-----	--------------------	------	------	------	------	------

1.7	ASUNTO DE ORDEN PUBLICO Y DE SEGURIDAD INTERIOR	5,383,237.90	0.00	5,383,237.90	4,300,903.13	4,287,593.13
-----	---	--------------	------	--------------	--------------	--------------

1.8	OTROS SERVICIOS GENERALES	291,376.80	0.00	291,376.80	480,765.55	480,765.55
-----	---------------------------	------------	------	------------	------------	------------

2	DESARROLLO SOCIAL	14,735,305.75	0.00	14,735,305.75	18,083,612.56	15,445,584.50
---	-------------------	---------------	------	---------------	---------------	---------------

2.1	PROTECCION AMBIENTAL	5,872,548.18	0.00	5,872,548.18	5,327,678.50	3,327,678.50
-----	----------------------	--------------	------	--------------	--------------	--------------

2.2	VIVIENDA Y SERVICIOS A LA COMUNIDAD	6,821,586.77	0.00	6,821,586.77	12,922,855.88	10,284,827.62
-----	-------------------------------------	--------------	------	--------------	---------------	---------------

2.3	SALUD	0.00	0.00	0.00	0.00	0.00
-----	-------	------	------	------	------	------

2.4	RECREACION, CULTURA Y OTRAS MANIFESTACIONES SOCIALES	0.00	0.00	0.00	0.00	0.00
-----	--	------	------	------	------	------

2.5	EDUCACION	599,034.40	0.00	599,834.40	630,219.56	30,286.16
-----	-----------	------------	------	------------	------------	-----------

2.6	PROTECCION SOCIAL	0.00	0.00	0.00	0.00	0.00
-----	-------------------	------	------	------	------	------

2.7	OTROS ASUNTOS SOCIALES	1,441,334.40	0.00	1,441,334.40	1,202,858.60	238,475.80
-----	------------------------	--------------	------	--------------	--------------	------------

3	DESARROLLO ECONOMICO	0.00	0.00	0.00	0.00	0.00
---	----------------------	------	------	------	------	------

3.1	ASUNTOS ECONOMICOS, COMERCIALES Y LABORALES EN GENERAL	0.00	0.00	0.00	0.00	0.00
-----	--	------	------	------	------	------

3.2	AGROPECUARIA, SILVICULTURA, PESCA Y CAZA	0.00	0.00	0.00	0.00	0.00
-----	--	------	------	------	------	------

3.3	COMBUSTIBLES Y ENERGIA	0.00	0.00	0.00	0.00	0.00
-----	------------------------	------	------	------	------	------

3.4	MINERIA, MANUFACTURAS Y CONSTRUCCION	0.00	0.00	0.00	0.00	0.00
-----	--------------------------------------	------	------	------	------	------

3.5	TRANSPORTE	0.00	0.00	0.00	0.00	0.00
-----	------------	------	------	------	------	------

3.6	COMUNICACIONES	0.00	0.00	0.00	0.00	0.00
-----	----------------	------	------	------	------	------

3.7	TURISMO	0.00	0.00	0.00	0.00	0.00
-----	---------	------	------	------	------	------

3.8	CIENCIA, TECNOLOGIA E INNOVACION	0.00	0.00	0.00	0.00	0.00
-----	----------------------------------	------	------	------	------	------

3.9	OTRAS INDUSTRIAS Y OTROS ASUNTOS ECONOMICOS	0.00	0.00	0.00	0.00	0.00
-----	---	------	------	------	------	------

4	OTRAS NO CLASIFICADAS EN FUNCIONES ANTERIORES	0.00	0.00	0.00	0.00	0.00
---	---	------	------	------	------	------



00000051



AYUNTAMIENTO CONSTITUCIONAL DE
Xaltocan
 PRESIDENCIA MUNICIPAL
 2021-2024

ESTADO ANALITICO DEL EJERCICIO DEL PRESUPUESTO DE EGRESOS
 CLASIFICACIÓN FUNCIONAL (FINALIDAD Y FUNCIÓN)
 Del 1 de Enero al 30 de Septiembre de 2022
 (Cifras en pesos)

Concepto	Egreso Aprobado (1)	Ampliaciones/Reducciones (2)	Egreso Modificado (3=1+2)	Egreso Devengado (4)	Egreso Pagado (5)	Subejercicio (6=3-4)
4.1 TRANSACCIONES DE LA DEUDA PÚBLICA / COSTO FINANCIERO DE LA DEUDA	0.00	0.00	0.00	0.00	0.00	0.00
4.2 TRANSFERENCIAS PARTICIPATIVAS Y APORTAS ENTRE DIFERENTES NIVELES Y ORDENES DE GOBIERNO	0.00	0.00	0.00	0.00	0.00	0.00
4.3 SANAMIENTO DEL SISTEMA FINANCIERO	0.00	0.00	0.00	0.00	0.00	0.00
4.4 ADEUDOS DE EJERCICIOS FISCALES ANTERIORES	0.00	0.00	0.00	0.00	0.00	0.00
TOTAL DEL COSTO	42,442,340.00	0.00	42,442,340.00	37,903,200.47	35,225,690.70	4,534,096.53

Bajo protesta de decir verdad declaramos que los Estados Financieros y sus notas, son razonablemente correctos y son responsabilidad del emisor.

MRD. JOSE LUIS HERNANDEZ VAZQUEZ PRESIDENTE MUNICIPAL
 C. F. L. ARTURO LOZANO SALDANA TESORERO MUNICIPAL

C. ARACELI PEREZ LOZANO SINDICO MUNICIPAL



00000052





MUNICIPIO DE XALTOCAN TLAXCALA
 ENDEUDAMIENTO NETO
 Del 1 de Enero al 30 de Septiembre de 2023
 (Cifras en pesos)

00000053



AYUNTAMIENTO CONSTITUCIONAL DE
Xaltocan
 2021-2024
PRESIDENCIA MUNICIPAL

Contratación: / Colocación Endeudamiento Neto
 A B C = A - B

Identificación de Crédito o Instrumento	A	B	C = A - B
Créditos Bancarios			
Total Créditos Bancarios	0.00	0.00	0.00
Otros Instrumentos de Deuda			
Total Otros Instrumentos de Deuda	0.00	0.00	0.00
TOTAL	0.00	0.00	0.00

Bajo protesta de decir verdad, declaramos que los Estados Financieros y sus notas, son razonablemente correctos y son responsabilidad del emisor.



AYUNTAMIENTO CONSTITUCIONAL DE
Xaltocan
 2021-2024
PRESIDENCIA MUNICIPAL

C.F.I. ARTURO LOZANO SALDANA
 TESORERO MUNICIPAL

C. ARACELI PEREZ LOZANO
 SINDICC MUNICIPAL

INTERESES DE LA FÉJDA

Del 1 de Enero al 20 de Septiembre de 2022
(Cifras en pesos)

AYUNTAMIENTO CONSTITUCIONAL DE
Xalitocan
2021-2024
PRESIDENCIA MUNICIPAL

ESTADOS UNIDOS MEXICANOS
TESORERIA MUNICIPAL
AYUNTAMIENTO DE
XALISCOAN, PLAX
2021-2024

00000054

Identificación de Crédito o Instrumento	Devengado	Pagado
Créditos Bancarios		
Total de Intereses de Créditos Bancarios	0.00	0.00
Otros Instrumentos de Deuda		
Total de Intereses de Otros Instrumentos de Deuda	0.00	0.00
TOTAL	0.00	0.00


Bajo protesta de decir verdad declaramos que los Estados Financieros y sus notas, son razonablemente correctos y son responsabilidad del emisor.

MED. JOSE LUIS HERNANDEZ VAZQUEZ
PRESIDENTE MUNICIPAL

C.F.I. ARTURO LOZANO SALDAÑA
TESORERO MUNICIPAL

C. ARACELI PEREZ LOZANO
SINDICO MUNICIPAL

FUJO DE FONDOS
Del 1 de Enero al 30 de Septiembre de 2022
(Cifras en pesos)



TESORERIA MUNICIPAL
MUNICIPIO DE
XALISCOY TILX
2021-2024

0000055



AYUNTAMIENTO CONSTITUCIONAL DE
Xaliscoy
2021-2024
PRESIDENCIA MUNICIPAL
Concepto

RUBROS DE INGRESO	Estimado/ Aprobado	Devengado	Recaudado/ Pagado
IMPUESTOS	2,442,340.00	39,249,371.71	39,249,371.71
CUOTAS Y APORT. DE SEGURIDAD SOCIAL	1,603,204.00	1,852,707.88	1,852,707.88
CONTRIBUCIONES DE MEJORAS	0.00	0.00	0.00
DERECHOS	50,696.00	39,100.17	39,100.17
PRODUCTOS	1,234,859.00	1,687,772.05	1,687,772.05
APROVECHAMIENTOS	0.00	90,459.99	90,459.99
INGRESOS POR VENTAS DE BIENES,	0.00	0.00	0.00
PRESTACION DE SERVICIOS Y OTROS INGRESOS	30,000.00	0.00	0.00
PARTICIPACIONES, APORTACIONES, CONVENTOS,	3,523,581.00	35,579,331.62	35,579,331.62
INCENTIVOS PERIV. DE LA COLAB. FISCAL Y			
FONDOS DIST. DE APORT	0.00	0.00	0.00
TRANSFERENCIAS, ASIGNACIONES, SUBSIDIOS			
Y SUBVENCIONES, Y PENSIONES Y			
JUBILACIONES			
INGRESOS DERIVADOS DE FINANCIAMIENTOS	0.00	0.00	0.00
CAPÍTULOS DE GASTO	2,442,340.00	37,908,243.47	35,225,690.70
SERVICIOS PERSONALES	24,749,369.92	14,389,972.00	14,376,972.00
MATERIALES Y SUMINISTROS	3,769,960.61	3,746,650.59	3,736,939.74
SERVICIOS GENERALES	5,423,557.66	5,399,380.80	5,397,656.20
TRANSF. ASIG. SUBSIDIOS Y OTRAS AYUDAS	1,482,806.28	2,344,913.08	2,324,823.78
BIENES MUEBLES, INMUEBLES E INTANGIBLES	796,535.96	195,458.79	195,458.79
INVERSIÓN PÚBLICA	6,220,109.57	11,831,868.21	9,193,840.19
INVERSIONES FINANCIERAS Y OTRAS PROV.	0.00	0.00	0.00
PARTICIPACIONES Y APORTACIONES	0.00	0.00	0.00
DEUDA PÚBLICA	0.00	0.00	0.00
SUPERÁVIT/DEFICIT		1,341,128.24	4,023,681.01

FLUJO DE FONDOS
Del 1 de Enero al 30 de Septiembre de 2022
(Cifras en pesos)



00000056

AYUNTAMIENTO CONSTITUCIONAL DE
Xaltocan
2021-2024
PRESIDENCIA MUNICIPAL

Concepto	Estimado/ Aprobado	Devengado	Recaudado/ Pagado
NO ETIQUETADO	0.00	1,341,128.24	4,023,681.01
RECURSOS FISCALES	0.00	138,001.52	138,001.52
FINANCIAMIENTOS INTERNOS	0.00	0.00	0.00
FINANCIAMIENTOS EXTERNOS	0.00	0.00	0.00
INGRESOS PROPIOS	0.00	0.00	0.00
RECURSOS FEDERALES	0.00	2,790,350.17	2,790,350.17
RECURSOS ESTATALES	0.00	-1,587,223.45	1,095,329.32
OTROS RECURSOS	0.00	0.00	0.00
ETIQUETADO	0.00	0.00	0.00
RECURSOS FEDERALES	0.00	0.00	0.00
RECURSOS ESTATALES	0.00	0.00	0.00
OTROS RECURSOS	0.00	0.00	0.00
SUPERAVIT/DEFICIT	0.00	1,341,128.24	4,023,681.01

Bajo protesta de decir verdad declaramos que los Estados Financieros y sus notas, son razonablemente correctos y son responsabilidad del emisor.

MED. JOSE LUIS HERNANDEZ VAZQUEZ
PRESIDENTE MUNICIPAL

C.F.I. ARTURO LOZANO SALDAÑA
TESORERO MUNICIPAL

C. ARACELI PEREZ LOZANO
SINDIC MUNICIPAL

MUNICIPIO DE XALTOCAN TLAXCALA

GASTO POR CATEGORÍA PROGRAMÁTICA
Del 1 de Enero al 30 de Septiembre de 2022

(Cifras en pesos)

Concepto	Egreso Aprobado (1)	Ampliaciones/Reducciones (2)	Egreso Modificado (3=1+2)	Egreso Devengado (4)	Egreso Pagado (5)	Subejercicio (6=3-4)
Programas	42,442,340.00	0.00	42,442,340.00	37,908,243.47	35,225,690.70	4,534,096.00
Subsidios: Sector Social y Privado o Entidades Federativas y Municipios	0.00	0.00	0.00	0.00	0.00	0.00
Sujetos a Reglas de Operación	0.00	0.00	0.00	0.00	0.00	0.00
Otros subsidios	0.00	0.00	0.00	0.00	0.00	0.00
Desempeño de las Funciones	36,766,435.08	0.00	36,766,435.08	34,630,095.63	31,947,542.86	2,136,339.00
Provisión de Servicios Públicos	13,588,331.68	0.00	13,588,331.68	9,942,425.34	9,929,425.34	3,645,906.00
Provisión de Bienes Públicos	0.00	0.00	0.00	0.00	0.00	0.00
Planeación, seguimiento y evaluación de políticas públicas	16,356,514.63	0.00	16,356,514.63	11,764,814.41	11,733,289.66	4,591,700.00
F Promoción y fomento	0.00	0.00	0.00	0.00	0.00	0.00
G Regulación y supervisión	0.00	0.00	0.00	0.00	0.00	0.00
A Funciones de las Fuerzas Armadas (Exclusivamente Gobierno Federal)	0.00	0.00	0.00	0.00	0.00	0.00
R Específicos	0.00	0.00	0.00	0.00	0.00	0.00
K Proyectos de Inversión	6,821,588.77	0.00	6,821,588.77	12,922,053.88	10,284,827.86	-6,301,267.11
Administrativos y de Apoyo	5,675,904.92	0.00	5,675,904.92	3,278,147.57	3,278,147.84	2,397,757.08
M Apoyo al proceso presupuestario y para mejorar la eficiencia institucional	5,675,904.92	0.00	5,675,904.92	3,278,147.84	3,278,147.84	2,397,757.08
O Apoyo a la función pública y al mejoramiento de la gestión	0.00	0.00	0.00	0.00	0.00	0.00
M Operaciones ajenas	0.00	0.00	0.00	0.00	0.00	0.00
Compromisos	0.00	0.00	0.00	0.00	0.00	0.00
I Obligaciones de cumplimiento de resolución jurisdiccional	0.00	0.00	0.00	0.00	0.00	0.00
N Desastres Naturales	0.00	0.00	0.00	0.00	0.00	0.00
Obligaciones	0.00	0.00	0.00	0.00	0.00	0.00
J Pensiones y jubilaciones	0.00	0.00	0.00	0.00	0.00	0.00
T Aportaciones a la seguridad social	0.00	0.00	0.00	0.00	0.00	0.00
Y Aportaciones a fondos de estabilización	0.00	0.00	0.00	0.00	0.00	0.00
Z Aportaciones a fondos de inversión y reestructura de pensiones	0.00	0.00	0.00	0.00	0.00	0.00
I Programas de Gasto Federalizado (Gobierno Federal)	0.00	0.00	0.00	0.00	0.00	0.00
I Gasto Federalizado	0.00	0.00	0.00	0.00	0.00	0.00
C Participaciones a entidades federativas y municipios	0.00	0.00	0.00	0.00	0.00	0.00
D Costo financiero, deuda o apoyos a	0.00	0.00	0.00	0.00	0.00	0.00



TESORERÍA MUNICIPAL
AYUNTAMIENTO DE
XALTOCAN, TLAX.
2021-2024

00000057



AYUNTAMIENTO CONSTITUCIONAL DE
Xaltocan
2021-2024
PRESIDENCIA MUNICIPAL

(Cifras en pesos)

Concepto	Egreso (1)	Ampliaciones/ Reducciones (2)	Egreso Modificado (3=1+2)	Egreso Devengado (4)	Egreso Pagado (5)	Subejercicio (6=3-4)
deudores y ahorradores de la banca	0.00	0.00	0.00	0.00	0.00	0.00
H Aduenos de ejercicios fiscales anteriores	0.00	0.00	0.00	0.00	0.00	0.00
TOTAL DEL GASTO	42,442,340.00	0.00	42,442,340.00	37,508,243.47	35,225,690.70	4,534,096.53

Bajo protesta de decir verdad declaramos que los Estados Financieros y sus notas, son razonablemente correctos y son responsabilidad del emisor.

MDP. JOSE LUIS HERNANDEZ VAZQUEZ
PRESIDENTE MUNICIPAL
C.F.I. ARTURO LOZANO SALDAÑA
TESORERO MUNICIPAL

C. APACELI PEREZ LOZANO
SINDICO MUNICIPAL



00000058



MUNICIPIO DE XALTOCAN TLAXCALA
PROGRAMAS Y PROYECTOS DE INVERSIÓN
Al 30 de Septiembre de 2022

Bajo protesta de decir verdad declaramos que los Estados Financieros y sus notas,
son razonablemente correctos y son responsabilidad del emisor.

MED. JOSE LUIS HERNANDEZ VAZQUEZ
PRESIDENTE MUNICIPAL
C.F.T. ARTURO LOZANO SALDANA
TESORERO MUNICIPAL

C. ARACELI PEREZ LOZANO
SINDICO MUNICIPAL



008-0059

TESORERIA MUNICIPAL
AYUNTAMIENTO DE
XALTOCAN, TLAX
2021-2024



Actividad Unidad de medida Meta programada Meta real % avance

Indicador	Unidad de medida	Meta programada	Meta real
INDICE DELICTIVO	PORCENTAJE	0.000	100.000
COBERTURA DE SEGURIDAD PUBLICA	PORCENTAJE	0.000	100.000
PERSONAL COMPETENTE	PORCENTAJE	0.000	100.000
PERSONAL EQUIPADO	PORCENTAJE	0.000	100.000
CONFLICTOS RESUELTOS POR LA CONSILIACION	PORCENTAJE	0.000	100.000
RECORRIDOS REALIZADOS	PORCENTAJE	0.000	100.000
RECIBOS DE ENERGIA ELECTRICA PAGADO	PORCENTAJE	195.000	100.000
ADHESIVAMIENTO	PORCENTAJE	195.000	100.000
UNIFORMES ENTREGADOS	PORCENTAJE	0.000	100.000
MANTENIMIENTO A UNIDADES DE SEGURIDAD PUBLICA	PORCENTAJE	0.000	100.000
CONVENIOS	PORCENTAJE	0.000	100.000
INFORMES REALIZADOS	PORCENTAJE	0.000	100.000
POBLACION ATENDIDA	PORCENTAJE	0.000	100.000
COBERTURA DE EVENTOS	PORCENTAJE	0.000	100.000
CAPACITACION AL PERSONAL	PORCENTAJE	0.000	100.000
EQUIPOS ENTREGADOS	PORCENTAJE	0.000	100.000
CAMPANAS REALIZADAS	PORCENTAJE	0.000	100.000
INCENDIOS	PORCENTAJE	0.000	100.000
VERIFICACION DE ESPACIOS PUBLICOS	PORCENTAJE	0.000	100.000
VERIFICACION DE EVENTOS PUBLICOS	PORCENTAJE	0.000	100.000
EVENTOS DEPORTIVOS REALIZADOS	PORCENTAJE	0.000	100.000
EVENTOS DEPORTIVOS REALIZADOS	PORCENTAJE	0.000	100.000
PROMOCION CULTURAL	PORCENTAJE	0.000	100.000
TORNEOS DEPORTIVOS REALIZADOS	PORCENTAJE	0.000	100.000
MANTENIMIENTO A ESPACIOS PUBLICOS	PORCENTAJE	0.000	100.000
EVENTOS DE PROMOCION CULTURAL	PORCENTAJE	0.000	100.000
PROMOCION DE EVENTOS SOCIALES	PORCENTAJE	0.000	100.000
EVENTOS DE PROMOCION CULTURAL	PORCENTAJE	0.000	100.000
POBLACION VULNERABLE	PORCENTAJE	0.000	100.000
CANTILANZA DE LAS PERSONAS	PORCENTAJE	0.000	100.000
DESPENSAS ENTREGADAS	PORCENTAJE	0.000	100.000
ENTREGA DE DESPENSAS DE LECHE	PORCENTAJE	0.000	100.000
EVENTOS SOCIALES REALIZADOS	PORCENTAJE	0.000	100.000
TALLERES REALIZADOS	PORCENTAJE	0.000	100.000
CURSOS REALIZADOS	PORCENTAJE	0.000	100.000
PROYECTOS SELECCIONADOS	PORCENTAJE	0.000	100.000
PROGRAMAS	PORCENTAJE	0.000	100.000
DIFUSION DE LOS PROGRAMAS	PORCENTAJE	0.000	100.000
DISTRIBUCION DE PAQUETES DE ESPECIES MENORES	PORCENTAJE	0.000	100.000
DISTRIBUCION DE PAQUETES DE ARBOLES FRUTALES	PORCENTAJE	0.000	100.000
PLATICAS OTORGADAS	PORCENTAJE	0.000	100.000



000-0-60



100.000	0.000	PORCENTAJE	PORCENTAJE DE PROGRAMAS COORDINADOS
100.000	0.000	PORCENTAJE	PORCENTAJE DE ATENCION A LAS TERAPIAS
100.000	0.000	PORCENTAJE	TASA DE CRECIMIENTO DE INFRAESTRUCTURA URBANA
100.000	0.000	PORCENTAJE	PORCENTAJE DE PRIORIZACION DE GNAS
100.000	0.000	PORCENTAJE	PORCENTAJE DE OBRAS EJECUTADAS
100.000	0.000	PORCENTAJE	PORCENTAJE DE EXPEDIENTES REALIZADOS
100.000	0.000	PORCENTAJE	PORCENTAJE DE LA ELABORACION DE PROYECTOS
100.000	0.000	PORCENTAJE	PORCENTAJE DE LICENCIAS DE FRACCIONAMIENTOS Y/O LOTIFICACIONES
100.000	0.000	PORCENTAJE	PORCENTAJE DE FAVIMENTACION EN CAMINOS
100.000	0.000	PORCENTAJE	PORCENTAJE DE GUARNICIONES CONSTRUIDAS
100.000	0.000	PORCENTAJE	PORCENTAJE DE TECHUMBRE CONSTRUIDAS
100.000	0.000	PORCENTAJE	PORCENTAJE EN LA REHABILITACION DE CALLES Y CAMINOS
100.000	0.000	PORCENTAJE	PORCENTAJE DE REHABILITACION DE ESPACIOS PUBLICOS
100.000	0.000	PORCENTAJE	PORCENTAJE DE AMPLIACION DE ENERGIA ELECTRICA
100.000	0.000	PORCENTAJE	PORCENTAJE DE REHABILITACION DE DISEÑO SANITARIO
100.000	0.000	PORCENTAJE	PORCENTAJE DE VERIFICACION DE LAS OBRAS
1.000	0.000	PORCENTAJE	PORCENTAJE DE PARTICIPACION CIUDADANA
100.000	0.000	PORCENTAJE	PORCENTAJE DE MANTENER ESPACIOS PUBLICOS LIMPIOS
100.000	0.000	PORCENTAJE	PORCENTAJE DE CAMPAÑAS REALIZADAS
100.000	0.000	PORCENTAJE	PORCENTAJE DE EVENTOS REALIZADOS
100.000	0.000	PORCENTAJE	PORCENTAJE DE PERMISOS EXTENDIDOS PARA EL DERRIBO DE ARBOLES
100.000	0.000	PORCENTAJE	PORCENTAJE DE MANTENIMIENTO Y REHABILITACION DE ESPACIOS PUBLICOS
100.000	0.000	PORCENTAJE	PORCENTAJE DE REHABILITACION DE ALUMBRADO PUBLICO
100.000	0.000	PORCENTAJE	PORCENTAJE DE MANTENIMIENTO A LAS UNIDADES DE RECOLECCION
100.000	0.000	PORCENTAJE	PORCENTAJE DE RECOLECCION DE RESIDUOS SOLIDOS
1.000	0.000	PORCENTAJE	PORCENTAJE DE CRECIMIENTO ECONOMICO
100.000	0.000	PORCENTAJE	PORCENTAJE DE CUMPLIMIENTO DE PROYECTOS DEL PLAN MUNICIPAL DEL DESARRO
100.000	0.000	PORCENTAJE	PORCENTAJE EN CUMPLIMIENTO DE ACCIONES REALIZADAS
100.000	0.000	PORCENTAJE	PORCENTAJE DE CUMPLIMIENTO EN LAS SESIONES DE CABILDO
100.000	0.000	PORCENTAJE	PORCENTAJE DE REVISION A LA CUENTA PUBLICA
100.000	0.000	PORCENTAJE	PORCENTAJE DE OBJETIVOS CUMPLIDOS
100.000	0.000	PORCENTAJE	PORCENTAJE DE ADQUISICION DE MOBILIARIOS
100.000	0.000	PORCENTAJE	PORCENTAJE DE GIRAS REALIZADAS A LAS COMUNIDADES
100.000	0.000	PORCENTAJE	CUMPLIMIENTO EN LA PRESENTACION DE INFORME DE GOBIERNO
100.000	0.000	PORCENTAJE	PORCENTAJE DE INTEGRACION DE LOS EXPEDIENTES LABORALES
100.000	0.000	PORCENTAJE	PORCENTAJE DE EMISION DE CONSTANCIAS
100.000	0.000	PORCENTAJE	PORCENTAJE DE EFICIENCIA EN LA ENTREGA DE DOCUMENTACION
100.000	0.000	PORCENTAJE	PORCENTAJE DE REUNIONES REALIZADAS
100.000	0.000	PORCENTAJE	PORCENTAJE DE REALIZACION DE FAENAS
100.000	0.000	PORCENTAJE	PORCENTAJE DE NOTIFICACIONES REALIZADAS
100.000	0.000	PORCENTAJE	PORCENTAJE DE PAGO DE DERECHOS REALIZADOS



00000061



100.000	0.000	PORCENTAJE	PORCENTAJE DE REGISTROS DE LAS PERSONAS
100.000	0.000	PORCENTAJE	PORCENTAJE DE EXPEDICION DE COPIAS CERTIFICADAS
100.000	0.000	PORCENTAJE	PORCENTAJE DE EXPEDICION DE COPIAS SIMPLES
100.000	0.000	PORCENTAJE	PORCENTAJE DE REGISTROS EN LOS LIBROS
100.000	0.000	PORCENTAJE	PORCENTAJE DE CORRECCION DE ERRORES
100.000	0.000	PORCENTAJE	PORCENTAJE DE CAMPAÑAS DE REGULARIZACION
100.000	0.000	PORCENTAJE	PORCENTAJE DE INVERSION SOCIAL Y DE INFRAESTRUCTURA
100.000	0.000	PORCENTAJE	PORCENTAJE DE EFICIENCIA ADMINISTRATIVA
100.000	0.000	PORCENTAJE	PORCENTAJE EN INCREMENTO DE LA RECAUDACION
100.000	0.000	PORCENTAJE	PORCENTAJE DE RENDICION DE CUENTAS
100.000	0.000	PORCENTAJE	PORCENTAJE DE RECAUDACION DE LOS INGRESOS
100.000	0.000	PORCENTAJE	PORCENTAJE DE CAMPAÑAS REALIZADAS PARA LA RECAUDACION DE IMPUESTOS
100.000	0.000	PORCENTAJE	PORCENTAJE DE AVANCE DEL PBR
100.000	0.000	PORCENTAJE	PORCENTAJE DE FORMULACION DE LA CUENTA
100.000	0.000	PORCENTAJE	PORCENTAJE EN EL CUMPLIMIENTO DE ENTREGA DE LA CUENTA PUBLICA
100.000	0.000	PORCENTAJE	PORCENTAJE DE REQUERIMIENTOS DE AUDITORIAS ATENDIDOS
100.000	0.000	PORCENTAJE	PORCENTAJE EN LA PRESENTACION DE SOLICITUDES
100.000	0.000	PORCENTAJE	PORCENTAJE DE EFICIENCIA EN LA ENTREGA DE PAGOS
100.000	0.000	PORCENTAJE	PORCENTAJE DE RECAUDACION DE LA CUENTA
100.000	0.000	PORCENTAJE	PORCENTAJE DE EFICIENCIA EN LA ENTREGA DE PAGOS

Bajo protesta de decir verdad declaramos que los Estados Financieros y sus notas, son razonablemente correctos y son responsabilidad del emisor.

C.F.I. ARTURO LOZANO SALDAÑA TESORERO MUNICIPAL	MED. JOSE LUIS HERNANDEZ VAZQUEZ PRESIDENTE MUNICIPAL
--	--

C. ARACELI PEREZ LOZANO
SINDICO MUNICIPAL



00000062





TESORERIA MUNICIPAL
AYUNTAMIENTO DE
XALTOCAN, TLAX.
2021-2024

00000063

MUNICIPIO DE XALTOCAN, TLAXCALA

ESTADO DE ACTIVIDADES

Del 1 de Enero al 30 de Septiembre de 2022 y 2021
(Cifras en pesos)



AYUNTAMIENTO INSTITUCIONAL DE
Xaltocan
2021-2024
PRESIDENCIA MUNICIPAL
INGRESOS Y OTROS BENEFICIOS

2022 ----- 2021

INGRESOS DE GESTION	3,670,040.09	3,121,021.16
IMPUESTO:	1,852,707.88	1,637,203.26
CUOTAS Y APORTACIONES DE SEGURIDAD SOCIAL	0.00	3.00
CONTRIBUCIONES DE MEJORAS	39,100.17	23,087.06
DIRECCIONALES	1,687,772.05	1,416,502.99
PRODUCTOS DE TIPO CORRIENTE	90,459.99	15,227.05
APROVECHAMIENTOS DE TIPO CORRIENTE	0.00	0.00
INGRESOS POR VENTA DE BIENES Y PRESTACION DE SERVICIOS	0.00	29,000.00
PART. APORT. CONV. INCENT. DERIV. D/COLAB. FISCAL, F. DIST. DE APORT. TRANSF. ASIG. SUBS Y SERV. Y JUB	35,579,331.62	43,677,148.53
PART. APORT. CONV. INCENT. DERIV. D/COLAB. FISCAL, F. DIST. DE APORT	35,579,331.62	43,677,148.53
TRANSFERENCIAS, ASIGNACIONES, SUBSIDIOS Y SUBVENCIONES Y PENSIONES Y JUBILACIONES.	0.00	0.00
OTROS INGRESOS Y BENEFICIOS	0.00	0.00
INGRESOS FINANCIEROS	0.00	0.00
INCREMENTO POR VARIACION DE INVENTARIOS	0.00	0.00
DISMINUCION DEL EXCESO DE ESTIMACIONES POR PERDIDA O DETERIORO U OBSOLESCENCIA	0.00	0.00
DISMINUCION DEL EXCESO DE PROVISIONES	0.00	0.00
OTROS INGRESOS Y BENEFICIOS VARIOS	0.00	0.00
TOTAL DE INGRESOS Y OTROS BENEFICIOS	39,249,371.71	46,798,169.69
GASTOS Y OTRAS PERDIDAS		
SERVICIOS GENERALES	23,536,003.39	29,738,661.09
MATERIALES Y SUMINISTROS	14,389,972.00	17,511,111.98
SERVICIOS PERSONALES	3,746,650.59	5,641,226.88
GASTOS DE FUNCIONAMIENTO	5,399,380.80	6,586,328.23
TRANSFERENCIAS, ASIGNACIONES, SUBSIDIOS Y OTRAS AYUDAS	2,344,913.08	2,642,679.91
TRANSFERENCIAS INTERNAS Y ASIGNACIONES AL SECTOR PUBLICO	0.00	0.00
TRANSFERENCIAS AL RESTO DEL SECTOR PUBLICO	0.00	0.00
SUBSIDIOS Y SUBVENCIONES	44,677.74	0.00
AYUDAS SOCIALES	2,300,235.34	2,642,679.91
PENSIONES Y JUBILACIONES	0.00	0.00
TRANSFERENCIAS A FIDEICOMISOS, MANDATOS Y CONTRATOS ANALOGOS	0.00	0.00
TRANSFERENCIAS A LA SEGURIDAD SOCIAL	0.00	0.00
DONATIVOS	0.00	0.00
TRANSFERENCIAS AL EXTERIOR	0.00	0.00
PARTICIPACIONES Y APORTACIONES	0.00	0.00
PARTICIPACIONES	0.00	0.00
APORTACIONES	0.00	0.00
CONVENIOS	0.00	0.00

0000064

MUNICIPIO DE XALTOCAN TLAXCALA

ESTADO DE ACTIVIDADES

Del 1 de Enero al 30 de Septiembre de 2022 y 2021

(Cifras en pesos)



AYUNTAMIENTO CONSTITUCIONAL DE

Xaltocan

2021-2024

PRESIDENCIA MUNICIPAL

INTERESES, COMISIONES Y GASTOS DE LA DEUDA PUBLICA

INTERESES DE LA DEUDA PÚBLICA

COMISIONES DE LA DEUDA PÚBLICA

GASTOS DE LA DEUDA PÚBLICA

COSTO POR COBERTURAS

APOYOS FINANCIEROS

2022

2021

INTERESES, COMISIONES Y GASTOS DE LA DEUDA PUBLICA	0.00	0.00
INTERESES DE LA DEUDA PÚBLICA	0.00	0.00
COMISIONES DE LA DEUDA PÚBLICA	0.00	0.00
GASTOS DE LA DEUDA PÚBLICA	0.00	0.00
COSTO POR COBERTURAS	0.00	0.00
APOYOS FINANCIEROS	0.00	0.00
OTROS GASTOS	0.00	0.00
OTROS GASTOS Y PERDIDAS EXTRAORDINARIAS	0.00	0.00
ESTIMACIONES, DEPRECIACIONES, DETERIOROS, OBSOLESCENCIA Y AMORTIZACIONES	0.00	0.00
PROVISIONES	0.00	0.00
DISMINUCIÓN DE INVENTARIOS	0.00	0.00
AUMENTO POR INSUFICIENCIA DE ESTIMACIONES POR PÉRDIDA O DETERIORO U OBSOLESCENCIA	0.00	0.00
AUMENTO POR INSUFICIENCIA DE PROVISIONES	0.00	0.00
OTROS GASTOS	0.00	0.00

INVERSION PÚBLICA

INVERSION PUBLICA NO CAPITALIZABLE

TOTAL DE GASTOS Y OTRAS PÉRDIDAS

INVERSION PÚBLICA	0.00	15,530,838.26
INVERSION PUBLICA NO CAPITALIZABLE	0.00	16,530,838.26
TOTAL DE GASTOS Y OTRAS PÉRDIDAS	25,880,916.47	48,912,179.26

RESULTADOS DEL EJERCICIO (AHORRO/DESAHORRO).....

13,368,455.24

-2,114,009.57

Bajo protesta de decir verdad declaramos que los Estados Financieros y sus notas, son razonablemente correctos y son responsabilidad del emisor.

MED. JOSE LUIS HERNANDEZ VAZQUEZ
PRESIDENTE MUNICIPAL

C.F.I. ARTURO LOZANO SALDANA
TESORERO MUNICIPAL

C. ARACELI PEREZ LOZANO
SINDICO MUNICIPAL

MUNICIPIO DE XALTOCAN TLAXCALA
 ESTADO DE SITUACIÓN FINANCIERA
 Al 30 de Septiembre de 2022 y 2021
 (Cifras en pesos)

	2022	2021
HACIENDA PÚBLICA / PATRIMONIO GENERADO	23,499,863.69	10,131,995.62
RESULTADOS DEL EJERCICIO (AHORRO/ DESAHORRO)	13,368,455.24	-2,100,957.57
RESULTADOS DE EJERCICIOS ANTERIORES	10,131,408.44	12,200,005.19
REVALUADOS	0.00	0.00
RESERVAS	0.00	0.00
RECTIFICACIONES DE RESULTADOS DE EJERCICIOS ANTERIORES	0.00	0.00
EXCESO O INSUFICIENCIA EN LA ACTUALIZACIÓN DE LA HACIENDA PÚBLICA/ PATRIMONIO	0.00	0.00
RESULTADO POR POSICIÓN MONETARIA	0.00	0.00
RESULTADO POR TENENCIA DE ACTIVOS NO MONETARIOS	0.00	0.00
TOTAL HACIENDA PÚBLICA/PATRIMONIO.....	33,927,283.51	20,959,418.45
TOTAL DEL PASIVO Y HACIENDA PÚBLICA/PATRIMONIO.....	33,927,283.51	22,118,370.24

Bajo protesta de decir verdad declaramos que los Estados Financieros y sus notas, son razonablemente correctos y son responsabilidad del emisor.

MED. JOSE LUIS HERNANDEZ VAZQUEZ
 PRESIDENTE MUNICIPAL
 C.F.I. ARTURO LOZANO SALDAÑA
 TESORERO MUNICIPAL

C. RAQUELI PEREZ LOZANO
 SINDICO MUNICIPAL



AYUNTAMIENTO CONSTITUCIONAL DE
Xaltocan
 2021-2024
 PRESIDENCIA MUNICIPAL

99000000

ESTADO DE VARIACIÓN EN LA HACIENDA PÚBLICA
Del 1 de Enero al 30 de Septiembre de 2022
(Cifras en pesos)

Variaciones de la Hacienda Pública / Patrimonio Generado Neto 2022	-2,114,596.75	15,482,464.81	13,367,868.06
Resultados del Ejercicio (Ahorro/Desahorro)		13,368,455.24	13,368,455.24
Resultados de Ejercicios Anteriores	-2,114,596.75	2,114,009.57	-587.18
Revalúos		0.00	0.00
Reservas		0.00	0.00
Rectificaciones de Resultados de Ejercicios Anteriores		0.00	0.00
Cambios en el Exceso o Insuficiencia en la Actualización de la Hacienda Pública/ Patrimonio Neto 2022		0.00	0.00
Resultado por Posición Monetaria		0.00	0.00
Resultado por Tenencia de Activos no Monetarios		0.00	0.00
Hacienda Pública / Patrimonio Neto Final 2022	10,427,419.83	10,131,408.44	13,368,455.24

Bajo protesta de decir verdad declaramos que los Estados Financieros y sus notas son razonablemente correctos y son responsabilidad del emisor.

MED. JOSE LUIS HERNANDEZ VAZQUEZ PRESIDENTE MUNICIPAL
C.F.I. ARTURO LOZANO SALDAÑA TESORERO MUNICIPAL

C. ARACELI PEREZ LOZANO SINDICO MUNICIPAL



89000000



0000069

MUNICIPIO DE XALTOCAN TLAXCALA

ESTADO DE CAMBIOS EN LA SITUACIÓN FINANCIERA
Al 30 de Septiembre de 2021 y 2021
(Cifras en pesos)



AYUNTAMIENTO CONSTITUCIONAL DE

Xaltocan

2021-2024

PRESIDENCIA MUNICIPAL



TESORERÍA MUNICIPAL
AYUNTAMIENTO DE
XALTOCAN, TLAX
2021-2024

ACTIVO	Origen	Aplicación
ACTIVO CIRCULANTE		
EFFECTIVO Y EQUIVALENTES	-	16,016,279.78
DERECHOS A RECIBIR EFECTIVO O EQUIVALENTES	-	3,988,952.78
DERECHOS A RECIBIR BIENES O SERVICIOS	-	3,800,948.24
INVENTARIOS	-	188,004.54
ALMACENES	0.00	-
ESTIMACIÓN POR PÉRDIDA O DETERIORO DE	-	-
ACTIVOS CIRCULANTES	-	-
OTROS ACTIVOS CIRCULANTES	-	-
ACTIVO NO CIRCULANTE	-	12,027,327.00
INVERSIONES FINANCIERAS A LARGO PLAZO	-	-
DERECHOS A RECIBIR EFECTIVO O EQUIVALENTES A LARGO PLAZO	-	-
BIENES INMUEBLES, INFRAESTRUCTURA Y CONSTRUCCIONES EN PROCESO	-	11,831,868.21
BIENES MUEBLES	-	195,458.79
ACTIVOS INTANGIBLES	-	-
DEPRECIACIÓN, DETERIORO Y AMORTIZACIÓN ACUMULADA DE BIENES	-	-
ACTIVOS DIFERIDOS	-	-
ESTIMACIÓN POR PÉRDIDA O DETERIORO DE	-	-
ACTIVOS NO CIRCULANTES	-	-
OTROS ACTIVOS NO CIRCULANTES	-	-
PASIVO	2,648,411.72	-
PASIVO CIRCULANTE	2,648,411.72	-
CUENTAS POR PAGAR A CORTO PLAZO	2,717,804.97	-
DOCUMENTOS POR PAGAR A CORTO PLAZO	-	69,393.25
PORCIÓN A CORTO PLAZO DE LA DEUDA PÚBLICA A LARGO PLAZO	-	-
TÍTULOS Y VALORES A CORTO PLAZO	-	-
PASIVOS DIFERIDOS A CORTO PLAZO	-	-
FONDOS Y BIENES DE TERCEROS EN GARANTÍA Y/O ADMINISTRACIÓN A CORTO PLAZO	-	-
PROVISIONES A CORTO PLAZO	-	-
OTROS PASIVOS A CORTO PLAZO	-	-
PASIVO NO CIRCULANTE	-	-
CUENTAS POR PAGAR A LARGO PLAZO	-	-
DOCUMENTOS POR PAGAR A LARGO PLAZO	-	-
DEUDA PÚBLICA A LARGO PLAZO	-	-
PASIVOS DIFERIDOS A LARGO PLAZO	-	-
FONDOS Y BIENES DE TERCEROS EN GARANTÍA Y/O ADMINISTRACIÓN A LARGO PLAZO	-	-
PROVISIONES A LARGO PLAZO	-	-
HACIENDA PÚBLICA/ PATRIMONIO	3,367,868.06	-



0000070

MUNICIPIO DE XALTOCAN TLAXCALA

ESTADO DE CAMBIOS EN LA SITUACIÓN FINANCIERA
Al 30 de Septiembre de 2022 y 2021
(Cifras en pesos)



AYUNTAMIENTO CONSTITUCIONAL DE
Xaltocan
2021-2024
PRESIDENCIA MUNICIPAL

	Origen	Aplicación
HACIENDA PUBLICA/PATRIMONIO CONTRIBUIDO	-	-
APORTACIONES	-	-
DONACIONES DE CAPITAL	-	-
ACTUALIZACIÓN DE LA HACIENDA PÚBLICA/PATRIMONIO	-	-
HACIENDA PUBLICA /PATRIMONIO GENERADO	13,367,868.06	-
RESULTADOS DEL EJERCICIO (AHORRO/ DESAHORRO)	15,487,464.81	-
RESULTADOS DE EJERCICIOS ANTERIORES	-	2,114,596.75
REVALÚOS	-	-
RESERVAS	-	-
RECTIFICACIONES DE RESULTADOS DE EJERCICIOS ANTERIORES	-	-
EXCESO O INSUFICIENCIA EN LA ACTUALIZACIÓN DE LA HACIENDA PUBLICA/ PATRIMONIO	-	-
RESULTADO POR POSICIÓN MONETARIA	-	-
RESULTADO POR TENENCIA DE ACTIVOS NO MONETARIOS	-	-

Bajo protesta de decir verdad declaramos que los Estados Financieros y sus notas, son razonablemente correctos y son responsabilidad del emisor.

MED. JOSE LUIS HERNANDEZ VAZQUEZ
PRESIDENTE MUNICIPAL

C.F.I. ARTURO LOZANO SALDAÑA
TESORERO MUNICIPAL

C. ARACELI PEREZ LOZANO
SINDICO MUNICIPAL

MUNICIPIO DE XALTOCÁN TLAXCALA 00000071



ESTADO DE FLUJOS DE EFECTIVO
Del 1 de Enero al 30 de Septiembre de 2022 y 2021
(Cifras en pesos)

AYUNTAMIENTO CONSTITUCIONAL DE
Xaltocán
2021-2024
PRESIDENCIA MUNICIPAL

TESORERIA MUNICIPAL
AYUNTAMIENTO DE
XALTOCÁN, TLAX
2021-2024

2022 2021

FLUJOS DE EFECTIVO DE LAS ACTIVIDADES DE OPERACIÓN	2022	2021
ORIGEN		
IMPUESTOS	39,249,371.71	46,798,135.62
CUOTAS Y APORT. DE SEGURIDAD SOCIAL	1,852,707.88	1,637,203.26
CONTRIBUCIONES DE MEJORAS	0.00	0.00
DERECHOS	39,100.17	23,087.58
PRODUCTOS	1,687,772.05	1,416,502.99
APROVECHAMIENTOS	90,459.99	15,193.26
INGRESOS POR VENTAS DE BIENES,	0.00	0.00
PRESTACIÓN DE SERVICIOS Y OTROS INGRESOS	0.00	29,000.00
PARTICIPACIONES, APORTACIONES, CONVENIOS,		
INCENTIVOS DERIV. DE LA COLAB. FISCAL Y		
FONDOS DIST. DE APORT		
TRANSFERENCIAS, ASIGNACIONES, SUBSIDIOS	15,579,331.62	43,677,148.53
Y SUBVENCIONES, Y PENSIONES Y		
JUBILACIONES	0.00	0.00
OTROS ORIGENES DE OPERACIÓN		
APLICACIÓN		
SERVICIOS PERSONALES	0.00	0.00
MATERIALES Y SUMINISTROS	25,836,391.72	32,400,481.00
SERVICIOS GENERALES	14,376,972.00	17,511,111.98
TRANSF. INT. Y ASIG. AL SECTOR PÚBLICO	3,736,939.74	5,660,360.88
TRANSF. AL RESTO DEL SECTOR PÚBLICO	5,397,655.20	6,586,328.23
SUBSIDIOS Y SUBVENCIONES	0.00	0.00
AYUDAS SOCIALES	0.00	0.00
PENSIONES Y JUBILACIONES	0.00	0.00
TRANSF. A FID. MANDATOS Y OTROS ANÁLOGOS	44,677.74	0.00
TRANSFERENCIAS A SEGURIDAD SOCIAL	2,280,146.04	2,642,679.91
DONATIVOS	0.00	0.00
TRANSFERENCIAS AL EXTERIOR	0.00	0.00
PARTICIPACIONES	0.00	0.00
AFORTACIONES	0.00	0.00
CONVENIOS	0.00	0.00
OTRAS APLICACIONES DE OPERACIÓN	0.00	0.00
FLUJOS NETOS DE EFECTIVO POR	13,412,979.99	14,397,654.62
ACTIVIDADES DE OPERACIÓN		



MUNICIPIO DE XALISCO, JALISCO

00000072

ESTADO DE FLUJOS DE EFECTIVO
Del 1 de Enero al 30 de Septiembre de 2022 y 2021
(Cifras en pesos)

AYUNTAMIENTO CONSTITUCIONAL DE
Xalisco
2021-2024
PRESIDENCIA MUNICIPAL

2022 ----- 2021

FLUJOS DE EFECTIVO DE LAS ACTIVIDADES DE INVERSIÓN		
ORIGEN	0.00	0.00
BIENES INMUEBLES, INFRAESTRUCTURA Y CONSTRUCCIONES EN PROCESO	0.00	0.00
BIENES MUEBLES	0.00	0.00
OTROS ORIGENES DE INVERSIÓN	0.00	0.00
APLICACIÓN		
BIENES INMUEBLES, INFRAESTRUCTURA Y CONSTRUCCIONES EN PROCESO	9,389,298.98	15,793,446.50
BIENES MUEBLES	9,193,840.19	13,858,671.52
OTRAS APLICACIONES DE INVERSIÓN	195,458.79	1,934,774.98
FLUJOS NETOS DE EFECTIVO POR ACTIVIDADES DE INVERSIÓN	0.00	0.00
	-9,389,298.98	-15,793,446.50
FLUJOS DE EFECTIVO DE LAS ACTIVIDADES DE FINANCIAMIENTO		
ORIGEN	10,472,990.76	14,943,226.12
ENDEUDAMIENTO NETO	0.00	0.00
INTERNO	0.00	0.00
EXTERNO	0.00	0.00
OTROS ORIGENES DE FINANCIAMIENTO	10,472,990.76	14,943,226.12
APLICACIÓN	10,695,723.53	14,898,505.01
SERVICIOS DE LA DEUDA	0.00	0.00
INTERNO	0.00	0.00
EXTERNO	0.00	0.00
OTRAS APLICACIONES DE FINANCIAMIENTO	10,695,723.53	14,898,505.01
FLUJOS NETOS DE EFECTIVO POR ACTIVIDADES DE FINANCIAMIENTO	-222,732.77	44,621.11



AYUNTAMIENTO CONSTITUCIONAL DE

Xaltocan
2021-2024
PRESIDENCIA MUNICIPAL

Concepto

	2022	2021
Incremento/Disminución Neta en el Efectivo y Equivalentes al Efectivo	3,800,948.24	-1,351,170.77
Efectivo y Equivalentes al Efectivo al Inicio del Ejercicio	405,334.06	1,756,504.83
Efectivo y Equivalentes al Efectivo al Final del Ejercicio	4,206,282.30	405,334.06

Bajo protesta de decir verdad declaramos que los Estados Financieros y sus notas, son razonablemente correctos y son responsabilidad del emisor.

MED. JOSE LUIS HERNANDEZ VAZQUEZ
PRESIDENTE MUNICIPAL

C.F.I. ARTURO LOZANO SALDAÑA
TESORERO MUNICIPAL

C. ARACELI PEREZ LOZANO
SINDICO MUNICIPAL

MUNICIPIO DE XALTOCAN TLAXCALA 00000073

ESTADO DE FLUJOS DE EFECTIVO
Del 1 de Enero al 30 de Septiembre de 2022 y 2021
(Cifras en pesos)



TESORERIA MUNICIPAL
AYUNTAMIENTO DE
XALTOCAN TLAX
2021-2024



00000074

MUNICIPIO DE XALTOCAN TLAXCALA

INFORME SOBRE PASIVOS CONTINGENTES

Al 30 de Septiembre de 2022

(Cifras en pesos)



AYUNTAMIENTO CONSTITUCIONAL DE

Xaltocan

2021-2024

PRESIDENCIA MUNICIPAL

Bajo protesta de decir verdad declaramos que los Estados Financieros y sus notas, son razonablemente correctos y son responsabilidad del emisor.

NED. JOSE LUIS HERNANDEZ VAZQUEZ PRESIDENTE MUNICIPAL
C.F. ARTURO LOZANO SALDANA TESORERO MUNICIPAL

C. MARCELI PEREZ LOZAN
SINDICO MUNICIPAL

Del 1 de Enero al 30 de Septiembre de 2022
(Cifras en pesos)

AYUNTAMIENTO CONSTITUCIONAL DE
Xalitocan
2021-2024
PRESIDENCIA MUNICIPAL



TESORERIA MUNICIPAL
AYUNTAMIENTO DE
XALITOC, TLAXCALA
2021-2024

Concepto	Cargos del periodo			Saldo final 4=(1+2-3)	Variación del periodo 5=(4-1)
	1	2	3		
ACTIVO	22,118,370.24	104,095,843.31	88,079,563.53	38,134,650.02	16,016,279.78
ACTIVO CIRCULANTE	1,453,110.28	92,068,516.31	88,079,563.53	5,842,063.06	3,988,952.78
EFFECTIVO Y EQUIVALENTES	445,334.06	49,722,432.47	45,921,414.23	4,206,282.30	3,800,948.24
DERECHOS A RECIBIR EFECTIVO O EQUIVALENTES	1,431,916.91	42,346,083.84	42,158,149.30	1,619,921.45	188,004.54
DERECHOS A RECIBIR BIENES O SERVICIOS	7,07.31	0.00	0.00	7,507.31	0.00
INVENTARIOS	0.00	0.00	0.00	0.00	0.00
ALMACENES	8,352.00	0.00	0.00	8,352.00	0.00
ESTIMACIÓN POR PÉRDIDA O DETERIORO DE ACTIVOS CIRCULANTES	0.00	0.00	0.00	0.00	0.00
OTROS ACTIVOS CIRCULANTES	0.00	0.00	0.00	0.00	0.00
ACTIVO NO CIRCULANTE	20,265,259.96	12,027,327.00	0.00	32,292,586.96	12,027,327.00
INVERSIONES FINANCIERAS A LARGO PLAZO	0.00	0.00	0.00	0.00	0.00
DERECHOS A RECIBIR EFECTIVO O EQUIVALENTES A LARGO PLAZO	0.00	0.00	0.00	0.00	0.00
BIENES INMUEBLES, INFRAESTRUCTURA Y CONSTRUCCIONES EN PROCESO	6,656,343.66	11,831,833.21	0.00	17,871,212.07	11,831,868.21
BIENES MUEBLES	14,362,270.24	190,658.79	0.00	14,557,729.03	195,458.79
ACTIVOS INTANGIBLES	144,809.00	0.00	0.00	144,809.00	0.00
DEPRECIACIÓN, DETERIORO Y AMORTIZACIÓN ACUMULADA DE BIENES	-281,163.14	0.00	0.00	-281,163.14	0.00
ACTIVOS DIFERIDOS	0.00	0.00	0.00	0.00	0.00
ESTIMACIÓN POR PÉRDIDA O DETERIORO DE ACTIVOS NO CIRCULANTES	0.00	0.00	0.00	0.00	0.00
OTROS ACTIVOS NO CIRCULANTES	0.00	0.00	0.00	0.00	0.00

Bajo protesta de decir verdad declaramos que los Estados financieros y sus notas, son razonablemente correctos y son responsabilidad del emisor.



TESORERIA MUNICIPAL
AYUNTAMIENTO DE
XALTOCAN, TLAX.
2021-2024

MUNICIPIO DE XALTOCAN, TLAXCALA

ESTADO ANALÍTICO DEL ACTIVO

Del 1 de Enero al 30 de Septiembre de 2022
(Cifras en pesos)

50060076



AYUNTAMIENTO CONSTITUCIONAL DE

Xaltocan


2021-2024

PRESIDENCIA MUNICIPAL

MED. JOSE LUIS HERNANDEZ AZQUEZ
PRESIDENTE MUNICIPAL

C.F.I. ARURO LOZANG SALDANA
TESORERO MUNICIPAL

C. RAJELI PEREZ LOZANO
SINDICO MUNICIPAL



MUNICIPIO DE XALTOCCAN, TLAXCALA

ESTADO ANALÍTICO DE LA DEUDA Y OTROS PASIVOS
Del 1 de Enero al 30 de Septiembre de 2022
(Cifras en pesos)

00000077



AYUNTAMIENTO CONSTITUCIONAL DE
Xaltocan
2021-2024
PRESIDENCIA MUNICIPAL

DENOMINACIÓN DE LAS DEUDAS	Moneda de Contratación	Institución o País Acreedor	Saldo Inicial del Periodo	Saldo Final del Periodo
DEUDA PÚBLICA				
CORTO PLAZO				
DEUDA INTERNA				
Instituciones de Crédito	0.00		0.00	0.00
Títulos y Valores	0.00		0.00	0.00
Arrendamientos financieros	0.00		0.00	0.00
DEUDA EXTERNA				
Organismos Financieros Internacionales	0.00		0.00	0.00
Deuda Bilateral	0.00		0.00	0.00
Títulos y Valores	0.00		0.00	0.00
Arrendamientos Financieros	0.00		0.00	0.00
SUBTOTAL CORTO PLAZO	0.00		0.00	0.00
LARGO PLAZO				
DEUDA INTERNA				
Instituciones de Crédito	0.00		0.00	0.00
Títulos y Valores	0.00		0.00	0.00
Arrendamientos financieros	0.00		0.00	0.00
DEUDA EXTERNA				
Organismos Financieros Internacionales	0.00		0.00	0.00
Deuda Bilateral	0.00		0.00	0.00
Títulos y Valores	0.00		0.00	0.00
Arrendamientos Financieros	0.00		0.00	0.00
SUBTOTAL LARGO PLAZO	0.00		0.00	0.00
OTROS PASIVOS			1,558,954.79	4,207,366.51
TOTAL DEUDA Y OTROS PASIVOS			1,558,954.79	4,207,366.51

Bajo protesta de decir verdad declaramos que los Estados Financieros y sus notas, son razonablemente correctos y son responsabilidad del emisor.

MED. JOSE LUIS HERNÁNDEZ VAZQUEZ PRESIDENTE MUNICIPAL
C. F.I. ARTURO LOZANO SALDAÑA TESORERO MUNICIPAL

Rubro de Ingresos	(1) Ingreso Estimado	(2) Ampliaciones y Reducciones	(3=1+2) Ingreso Modificado	(4) Ingreso Devengado	(5) Ingreso Recaudado
IMPUESTOS	1,603,004.00	0.00	1,603,204.00	1,852,707.88	1,452,707.88
CUOTAS Y APORT. DE SEGURIDAD SOCIAL	0.00	0.00	0.00	0.00	0.00
CONTRIBUCIONES DE MEJORAS	50,696.00	0.00	50,696.00	39,100.17	39,100.17
DERECHOS	1,234,859.00	0.00	1,234,859.00	1,687,772.05	1,587,913.05
PRODUCTOS	0.00	0.00	0.00	90,459.99	90,459.99
APROVECHAMIENTOS	0.00	0.00	0.00	0.00	0.00
INGRESOS POR VENTA DE BIENES,	30,000.00	0.00	30,000.00	0.00	0.00
PRESTACIÓN DE SERVICIOS Y OTROS INGRESOS					
PARTICIPACIONES, APORTACIONES, CONTRIB.	39,523,581.00	0.00	39,523,581.00	35,579,331.02	35,074,331.02
INGENIEROS DERIV. DE LA COLAB. FISCAL Y					
FONDOS DIST. DE APORT.					
TRANSFERENCIAS, ASIGNACIONES, SUBSIDIOS	0.00	0.00	0.00	0.00	0.00
Y SUBVENCIONES, Y PENSIONES Y					
JUBILACIONES	0.00	0.00	0.00	0.00	0.00
INGRESOS DERIVADOS DE FINANCIAMIENTOS	0.00	0.00	0.00	0.00	0.00
TOTAL	42,442,340.00	0.00	42,442,340.00	39,249,331.02	39,059,271.71
Ingresos Excedentes					0.00

00000078



Estado Analítico de Ingresos por Fuente de Financiamiento	(1) Ingreso Estimado	(2) Ampliaciones/Reducciones	(3=1+2) Ingreso Modificado	(4) Ingreso Devengado	(5) Ingreso Recaudado
INGRESOS DEL PODER EJECUTIVO FEDERAL O ESTADAL	42,412,340.00	0.00	42,412,340.00	39,249,371.71	39,249,371.71
DE LOS MUNICIPIOS	1,603,204.00	0.00	1,603,204.00	1,632,707.88	249,503.88
IMPUESTOS	0.00	0.00	0.00	0.00	0.00
CUOTAS Y APORT. DE SEGURIDAD SOCIAL	50,696.00	0.00	50,696.00	39,100.00	-11,595.83
DERECHOS	1,234,859.00	0.00	1,234,859.00	1,687,772.05	452,912.05
PRODUCTOS	0.00	0.00	0.00	90,459.99	90,459.99
APROVECHAMIENTOS	0.00	0.00	0.00	0.00	0.00
PARTICIPACIONES, APORTACIONES, CONVENIOS, INCENTIVOS LEGAL, DE LA COLAB. FISCAL Y FONDOS DIST. DE APORT.	39,523,581.00	0.00	39,523,581.00	35,579,331.62	-3,944,249.38
TRANSFERENCIAS, ASIGNACIONES, SUBSIDIOS Y SUBVENCIONES, Y PENSIONES Y JUBILACIONES	0.00	0.00	0.00	0.00	0.00
INGRESOS DE LOS ENTES PUBLICOS DE LOS PODERES LEGISLATIVO Y JUDICIAL, DE LOS GANANOS AUTONOMOS Y DEL SECTOR PARAESTATAL O PARAMUNICIPAL, ASI COMO DE LAS EMPRESAS PRODUCTIVAS DEL ESTADO	0.00	0.00	0.00	0.00	0.00
CUOTAS Y APORT. DE SEGURIDAD SOCIAL	0.00	0.05	0.00	0.00	0.00
PRODUCTOS	0.00	0.00	0.00	0.00	0.00
INGRESOS POR VENTAS DE BIENES,	0.00	0.00	0.00	0.00	0.00
PRESTACION DE SERVICIOS Y OTROS INGRESOS	0.00	0.00	0.00	0.00	0.00
TRANSFERENCIAS, ASIGNACIONES, SUBSIDIOS Y SUBVENCIONES, Y PENSIONES Y JUBILACIONES	0.00	0.00	0.00	0.00	0.00

62000079



Estado Analítico de Ingresos por fuente de financiamiento	Ingreso Estimado (1)	Ampliaciones/Reducciones (2)	Ingreso Modificado (3=1+2)	Ingreso Devengado (4)	Ingreso Recaudado (5)	Diferencia (6=5-1)
INGRESOS DERIVADOS DE FINANCIAMIENTO	0.00	0.00	0.00	0.00	0.00	0.00
INGRESOS DERIVADOS DE FINANCIAMIENTOS	0.00	0.00	0.00	0.00	0.00	0.00
TOTAL	42,412,340.00	0.00	42,412,340.00	39,249,371.71	39,249,371.71	0.00
Ingresos por concepto						
						0.00


Bajo protesta de decir verdad certifiquemos que los Estados Financieros y sus notas, son razonablemente correctos y son responsabilidad del emisor.

MED. JOSE LUIS HERNANDEZ VAZQUEZ
PRESIDENTE MUNICIPAL
C.F.I. ARTURO LOZANO SALDANA
TESORERO MUNICIPAL

C. APACELI PEREZ LOZANO
SINDICO MUNICIPAL



AYUNTAMIENTO CONSTITUCIONAL DE
Xaltocan
2021-2024
PRESIDENCIA MUNICIPAL



TESORERIA MUNICIPAL
AYUNTAMIENTO DE
XALTOCAN, TLAX.
2021-2024

08000000

MUNICIPIO DE XALTOCAN TLAXCALA

ESTADO ANALITICO DEL EJERCICIO DEL PRESUPUESTO DE EGRESOS

CLASIFICACION ADMINISTRATIVA

Del 1 de Enero al 30 de Septiembre de 2022


(Cifras en pesos)

Concepto	Egreso Aprobado (1)	Ampliaciones/Reducciones (2)	Egreso Modificado (3=1+2)	Egreso Devengado (4)	Egreso Pagado (5)	Subejercicio (6=5-4)
----------	---------------------	------------------------------	---------------------------	----------------------	-------------------	----------------------

SECTOR PUBLICO MUNICIPAL	42,442,340.00	0.00	42,442,340.00	37,908,243.47	35,225,690.70	4,582,546.76
SECTOR PUBLICO NO FINANCIERO	42,442,340.00	0.00	42,442,340.00	37,908,243.47	35,225,690.70	4,582,546.76
GOBIERNO GENERAL MUNICIPAL	42,442,340.00	0.00	42,442,340.00	37,908,243.47	35,225,690.70	4,582,546.76
GOBIERNO MUNICIPAL	42,442,340.00	0.00	42,442,340.00	37,908,243.47	35,225,690.70	4,582,546.76
RAMO GENERAL	0.00	0.00	0.00	19,658.52	19,658.52	-1,558.52
PRESIDENCIA	9,133,477.94	0.00	9,133,477.94	2,045,949.17	2,045,949.17	7,087,528.77
SINDICATURA	535,849.60	0.00	535,849.60	320,868.00	320,868.00	214,981.60
REGIDORES	1,998,628.80	0.00	1,998,628.80	1,448,855.15	1,448,855.15	549,773.65
TESORERIA	4,692,636.92	0.00	4,692,636.92	2,583,304.24	2,683,304.24	2,009,332.68
SECRETARIA H. AYUNTAMIENTO	665,430.40	0.00	665,430.40	604,234.93	604,234.93	61,195.47
OBRAS PUBLICAS	6,818,106.37	0.00	6,818,106.37	5,659,164.72	4,001,136.70	1,789,941.65
SEGURIDAD PUBLICA	4,885,837.90	0.00	4,885,837.90	4,046,012.35	4,040,013.35	845,825.55
SERVICIOS PUBLICOS MUNICIPALES	5,812,641.00	0.00	5,812,641.00	3,233,600.66	3,233,600.66	2,579,041.12
PROTECCION CIVIL	497,400.00	0.00	497,400.00	602,502.85	595,982.85	111,582.05
DEPORTES	308,457.60	0.00	308,457.60	308,873.65	308,873.63	-416.03
CULTURA	202,910.40	0.00	202,910.40	218,145.10	218,145.18	-15,234.79
ECOLOGIA	194,884.80	0.00	194,884.80	123,836.59	123,836.59	71,048.21
REGISTRO CIVIL	4,375.80	0.00	4,375.80	485,765.55	475,765.55	199,388.75
PLANIFICACION	0.00	0.00	0.00	166,750.00	166,750.00	-166,750.00
CONTRATACION	561,079.20	0.00	561,079.20	324,030.06	324,030.06	237,049.14
JURIDICO	306,213.60	0.00	306,213.60	167,239.50	167,239.50	138,974.10
INFORMATICA	0.00	0.00	0.00	0.00	0.00	0.00
COMUNICACION SOCIAL	408,053.49	0.00	408,053.49	218,422.00	218,422.00	189,631.49
MINISTERIO PUBLICO	0.00	0.00	0.00	0.00	0.00	0.00
DIF MUNICIPAL	1,277,234.40	0.00	1,277,234.40	1,253,295.55	1,253,295.55	23,938.75
COMISIONES DE AGUA POTABLE	0.00	0.00	0.00	0.00	0.00	0.00
ACCESO A LA INFORMACION	219,991.20	0.00	219,991.20	178,322.38	178,322.38	41,668.82
GESTION Y DESARROLLO	0.00	0.00	0.00	0.00	0.00	0.00
JUEZ MUNICIPAL	381,110.40	0.00	381,110.40	265,147.00	265,147.00	115,963.40
PARQUE VEHICULAR	108,504.00	0.00	108,504.00	73,006.00	73,006.00	35,498.00
CRONISTA	88,466.40	0.00	88,466.40	64,564.00	64,564.00	23,902.40
COMERCIO	422,188.80	0.00	422,188.80	287,135.84	287,135.84	135,052.96
DELEGADO XALTOCAN	167,752.00	0.00	167,752.00	1,798,401.84	1,798,401.84	-1,630,649.84
PC APLICATIVOS	272,664.00	0.00	272,664.00	1,064,968.00	1,064,968.00	-793,746.60
PC CUANTIA	284,664.00	0.00	284,664.00	1,560,231.61	1,557,466.60	1,275,567.61
PC HUIITCOXOTEPEC	259,664.00	0.00	259,664.00	310,240.43	810,246.43	-513,576.43
PC LAS MESA	272,664.00	0.00	272,664.00	400,733.08	400,562.82	172,070.26
PC TEXOPA	284,664.00	0.00	284,664.00	912,351.24	904,475.15	787,986.15
PC TLATLAHUQUITEPEC	284,664.00	0.00	284,664.00	2,908,740.23	2,908,231.62	507,008.61
PC TOPILCO	296,664.00	0.00	296,664.00	2,401,575.47	2,382,812.37	188,763.10

AYUNTAMIENTO CONSTITUCIONAL DE

Xaltocan
2021-2024
PRESIDENCIA MUNICIPAL



18000000

ESTADO ANALÍTICO DEL EJERCICIO DEL PRESUPUESTO DE EGRESOS
 CLASIFICACIÓN ADMINISTRATIVA
 Del 1 de Enero al 30 de Septiembre de 2022
 (Cifras en pesos)

Concepto	Egreso Aprobado (1)	Ampliaciones/ Reducciones (2)	Egreso Modificado (3=1+2)	Egreso Devengado (4)	Egreso Pagado (5)	Subejercicio (6=3-4)
INSTANCIA MUNICIPAL DE LA MUJER	276,566.40	0.00	276,566.40	163,809.00	163,809.00	112,757.40
AUX MEDICION DE PREDIOS	0.00	0.00	0.00	0.00	0.00	0.00
EXPRESIDENTE	0.00	0.00	0.00	0.00	0.00	0.00
DESPACHO MUNICIPAL	194,884.80	0.00	194,884.80	106,586.00	106,586.00	88,298.80
TOTAL DEL GASTO	42,442,340.00	0.00	42,442,340.00	37,908,243.47	35,225,690.70	4,534,096.53

Bajo protesta de decir verdad declaramos que los Estados Financieros y sus notas, son razonablemente correctos y son responsabilidad del emisor.

 MED. JOSE LUIS HERRANDEZ VAZQUEZ PRESIDENTE MUNICIPAL
 C.F.I. ARTURO LOZANO SANCIBANA TESORERO MUNICIPAL

 C. ARACELI PEREZ LOZANO SINDICO MUNICIPAL

AYUNTAMIENTO CONSTITUCIONAL DE
Xaltocan
 2021-2024
 PRESIDENCIA MUNICIPAL



000,0082



MUNICIPIO DE XALTOCAN TLAXCALA
 ESTADO ANALÍTICO DEL EJERCICIO DEL PRESUPUESTO DE EGRESOS
 CLASIFICACIÓN ECONÓMICA (POR TIPO DE GASTO)
 Del 1 de Enero al 30 de Septiembre de 2022
 (Cifras en pesos)

Concepto	Egreso Aprobado (1)	Ampliaciones/Reducciones (2)	Egreso Modificado (3=1+2)	Egreso Devengado (4)	Egreso Pagado (5)	Subejercicio (6=3-4)
1 GASTO CORRIENTE	35,425,694.47	0.00	35,425,694.47	25,880,916.47	25,836,391.72	9,544,778.00
2 GASTO DE CAPITAL	7,016,045.52	0.00	7,016,045.52	12,027,327.00	9,359,208.98	5,010,681.47
3 AMORTIZACIÓN DE LA DEUDA Y DISMINUCIÓN DE PASIVOS	0.00	0.00	0.00	0.00	0.00	0.00
4 PENSIONES Y JUBILACIONES	0.00	0.00	0.00	0.00	0.00	0.00
5 PARTICIPACIONES	0.00	0.00	0.00	0.00	0.00	0.00
TOTAL DEL GASTO	42,442,340.00	0.00	42,442,340.00	37,908,243.47	35,223,690.70	4,554,096.53

El presente documento es una copia de la información contenida en el sistema de información financiera del municipio de Xaltocan, Tlaxcala, y no debe ser utilizado para fines legales, administrativos o fiscales. Toda información contenida en este documento es de carácter confidencial y no debe ser divulgada a terceros sin el consentimiento expreso de la Presidencia Municipal de Xaltocan, Tlaxcala.

MED. JOSE LUIS HERNANDEZ VAZQUEZ
 PRESIDENTE MUNICIPAL
 C.F.E. ARTURO LOZANO SALDAÑA
 TESORERO MUNICIPAL

C. ARACELI PEREZ LOZANO
 SINDICO MUNICIPAL



88000000

ESTADO ANALÍTICO DEL EJERCICIO DEL PRESUPUESTO DE EGRESOS
 CLASIFICACIÓN POR OBJETO DEL GASTO (CAPÍTULO Y CONCEPTO)
 Del 1 de Enero al 30 de Septiembre de 2022
 (Cifras en pesos)

Concepto (1) Egreso Aprobado (1) Ampliaciones/Reducciones (2) Egreso Modificado (3=1+2) Egreso Devengado (4) Egreso Pagado (5) Subejercicio (6=3-4)

1	SERVICIOS PERSONALES	24,749,369.92	24,749,369.92	14,389,972.00	14,376,972.00	10,359,397.92
1.1	REMUNER. AL PERS. D/CARÁCTER PERMANENTE	22,582,744.00	22,582,744.00	13,584,848.00	13,571,848.00	8,997,896.00
1.2	REMUNER.A/PERSONAL D/CARÁCT.TRANSIT.	0.00	0.00	0.00	0.00	0.00
1.3	REMUNERACIONES ADICIONALES Y ESPECIALES	2,066,625.92	2,056,625.92	805,124.00	805,124.00	1,261,501.92
1.4	SEGURIDAD SOCIAL	0.00	0.00	0.00	0.00	0.00
1.5	OTRAS PRESTACIONES SOCIALES Y ECONÓMICAS	100,000.00	100,000.00	0.00	0.00	100,000.00
1.6	PREVISIONES	0.00	0.00	0.00	0.00	0.00
1.7	PAGO DE ESTÍMULOS A SERVIDORES PÚBLICOS	0.00	0.00	0.00	0.00	0.00
2	MATERIALES Y SUMINISTROS	3,769,960.61	3,769,960.61	3,746,650.59	3,736,879.74	23,080.82
2.1	MAT. ADMÓN, EMIS. D/PRODUCTOS Y ART.OFIC.	896,445.74	896,445.74	816,509.72	815,241.28	79,944.46
2.2	ALIMENTOS Y UTENSILIOS	49,136.20	49,136.29	328,058.01	327,689.91	-278,995.22
2.3	MAT. PRIMAS Y MAT. D/PROD.Y COMERC.	0.00	0.00	0.00	0.00	0.00
2.4	MATERIALES Y ART.D/CONST.Y DE REPAR.	279,089.45	279,089.45	562,095.13	559,330.12	-83,005.08
2.5	PRODUCTOS QUÍM. FARMAC.Y DE LABORATORIO	76,435.48	76,435.48	171,374.45	171,154.45	-94,878.97
2.6	COMBUSTIBLES, LUBRICANTES Y ADITIVOS	2,292,391.93	2,292,391.93	1,621,888.85	1,616,794.44	670,117.08
2.7	VEST. BLANCOS, PREND.D/OTRO Y ART.DED.	34,336.00	34,336.00	18,182.40	18,182.40	16,153.60
2.8	MATERIALES Y SUMINIST.P/SEG. PÚB.	31,610.00	31,610.00	202,376.76	202,376.76	-170,766.76
2.9	HERRAMIENTAS, REPAQC.Y ACCES.MENORES	110,495.72	110,495.72	26,120.28	26,120.28	84,375.44
3	SERVICIOS GENERALES	5,423,557.66	5,423,557.66	5,399,380.80	5,397,656.20	24,176.86
3.1	SERVICIOS BÁSICOS	2,763,539.91	2,763,539.91	2,246,339.38	2,245,940.38	517,200.53
3.2	SERVICIOS DE ARRENDAMIENTO	12,062.50	12,062.50	254,624.00	254,624.00	-242,561.50
3.3	SERV.PROF. PROFICIENT.TÉCN.Y OTROS SERVICIOS	197,576.02	197,576.02	449,339.29	449,339.29	-251,763.27
3.4	SERVICIOS FINAN.BANC.Y COMERCIALES	0.00	0.00	1,177.40	1,177.40	-1,177.40
3.5	SERV.D/INST.REPAR.MANTTO Y CONSERVACIÓN	1,484,838.58	1,484,838.58	899,395.61	898,835.61	585,442.97
3.6	SERVICIOS DE COMUNIC.SOCIAL Y PUBLICIDAD	205,143.09	205,143.09	136,739.82	136,739.82	68,403.27
3.7	SERVICIOS DE TRASLADO Y VIÁTICOS	1,797.00	1,797.00	40,730.88	40,730.88	-38,933.88
3.8	SERVICIOS OFICIALES	584,768.83	584,768.83	799,519.42	798,753.82	-214,750.59
3.9	OTROS SERVICIOS GENERALES	173,831.73	173,831.73	571,515.00	571,515.00	-397,683.27
4	TRANSF.ASIG.SUBSIDIOS Y OTRAS AYUDAS	1,482,808.28	1,482,808.28	2,344,913.08	2,329,823.78	-862,106.80
4.1	TRANSF.INT.Y ASIG.AL SECTOR PÚBLICO	0.00	0.00	0.00	0.00	0.00
4.2	TRANSF.AL RESTO DEL SECTOR PÚBLICO	0.00	0.00	0.00	0.00	0.00
4.3	SUBSIDIOS Y SUBVENCIONES	0.00	0.00	44,677.74	44,677.74	0.00



TESORERIA MUNICIPAL
 AYUNTAMIENTO DE
 XALTOCAN
 S.O.
 06/11/2021

78000000



AYUNTAMIENTO CONSTITUCIONAL DE
Xaltocan
 AYUNTAMIENTO DE
 PRESIDENCIA MUNICIPAL
 2022-2024

ESTADO ANALÍTICO DEL EJERCICIO DEL PRESUPUESTO DE EGRESOS
 CLASIFICACIÓN POR OBJETO DEL GASTO (CAPÍTULO Y CONCEPTO)
 Del 1 de Enero al 30 de Septiembre de 2022
 (Cifras en pesos)

Concepto	Egreso (1)	Ampliaciones/ Reducciones (2)	Egreso Modificado (3=1+2)	Egreso Devengado (4)	Egreso Pagado (5)	Subejercicio (6=3-4)
AYUDAS SOCIALES	1,482,806.28	0.00	1,482,806.28	2,300,235.34	2,280,146.04	-17,429.06
PENSIONES Y JUBIACIONES	0.00	0.00	0.00	0.00	0.00	0.00
TRANSF. A FID.MANDATOS Y OTROS ANALOGOS	0.00	0.00	0.00	0.00	0.00	0.00
TRANSFERTENCIAS A SEGURIDAD SOCIAL	0.00	0.00	0.00	0.00	0.00	0.00
DONATIVOS	0.00	0.00	0.00	0.00	0.00	0.00
TRANSFERENCIAS AL EXTERIOR	0.00	0.00	0.00	0.00	0.00	0.00
BIENES MUEBLES, INMUEBLES E INTANGIBLES	796,535.96	0.00	796,535.96	195,458.79	195,458.79	601,077.17
MOBILIARIO Y EQUIPO DE ADMINISTRACION	699,395.76	0.00	699,395.76	27,576.78	97,576.78	601,818.98
MOBILIARIO Y EQUIPO EDUC.Y RECREATIVO	3,290.00	0.00	3,290.00	0.00	3,290.00	0.00
EQUIPO E INSTRUMENTAL MED.Y D/LAB.	80,400.00	0.00	80,400.00	0.00	80,400.00	0.00
VEHICULOS Y EQUIPO DE TRANSPORTE	0.00	0.00	0.00	60,520.00	60,320.00	-180.00
EQUIPO DE DEFENSA Y SEGURIDAD	0.00	0.00	0.00	27,562.01	37,562.01	10,000.00
MAQUINARIA, OTROS EQUIPOS Y HERRAMIENTAS	13,450.20	0.00	13,450.20	0.00	13,450.20	0.00
ACTIVOS BIOLÓGICOS	0.00	0.00	0.00	0.00	0.00	0.00
BIENES INMUEBLES	0.00	0.00	0.00	0.00	0.00	0.00
ACTIVOS INTANGIBLES	0.00	0.00	0.00	0.00	0.00	0.00
INVERSION PÚBLICA	6,220,109.57	0.00	6,220,109.57	11,831,868.21	9,193,140.19	-5,611,758.66
OBRA PÚBLICA E BIENES D/DOMINIO PÚBL.	5,970,109.57	0.00	5,970,109.57	11,345,517.91	8,707,280.89	-5,375,209.53
OBRA PÚBLICA EN BIENES PROPIOS	250,000.00	0.00	250,000.00	486,553.30	486,553.30	-236,553.30
PROYECTOS PROD.Y ACC.DE FOMENTO	0.00	0.00	0.00	0.00	0.00	0.00
INVERSIONES FINANCIERAS Y OTRAS PROV.	0.00	0.00	0.00	0.00	0.00	0.00
INV. FOMENTO ACTIVIDADES PRODUCTIVAS	0.00	0.00	0.00	0.00	0.00	0.00
ACCIONES Y PARTICIPACIONES DE CAPITAL	0.00	0.00	0.00	0.00	0.00	0.00
COMPRA DE TÍTULOS Y VALORES	0.00	0.00	0.00	0.00	0.00	0.00
CONCESIÓN DE PRÉSTAMOS	0.00	0.00	0.00	0.00	0.00	0.00
INVERSIONES E/FID.MAND.Y OTROS ANALOGOS	0.00	0.00	0.00	0.00	0.00	0.00
OTRAS INVERSIONES FINANCIERAS	0.00	0.00	0.00	0.00	0.00	0.00
PROVISIONES P/CONT.Y OTR.EROG.ESPEC.	0.00	0.00	0.00	0.00	0.00	0.00
PARTICIPACIONES Y APORTACIONES	0.00	0.00	0.00	0.00	0.00	0.00
PARTICIPACIONES	0.00	0.00	0.00	0.00	0.00	0.00
APORTACIONES	0.00	0.00	0.00	0.00	0.00	0.00
CONVENIOS	8.5	0.00	8.5	0.00	0.00	0.00



TESORERÍA MUNICIPAL
 AYUNTAMIENTO DE
 XALTOCAN, TLAX.
 2021-2024

0000085



AYUNTAMIENTO CONSTITUCIONAL DE
Xaltocan
 2021-2024
 PRESIDENCIA MUNICIPAL

ESTADO ANALÍTICO DEL EJERCICIO DEL PRESUPUESTO DE EGRESOS
 CLASIFICACIÓN POR OBJETO DEL GASTO (CAPÍTULO Y CONCEPTO)
 Del 1 de Enero al 30 de Septiembre de 2022
 (Cifras en pesos)

Concepto	Egreso Aprobado (1)	Ampliaciones/Reducciones (2)	Egreso Modificado (3=1+2)	Egreso Devengado (4)	Egreso Pagado (5)	Subejercicio (6=3-4)
9 DEUDA PÚBLICA	0.00	0.00	0.00	0.00	0.00	0.00
9.1 AMORTIZACIÓN DE LA DEUDA PÚBLICA	0.00	0.00	0.00	0.00	0.00	0.00
9.2 INTERESES DE LA DEUDA PÚBLICA	0.00	0.00	0.00	0.00	0.00	0.00
9.3 COMISIONES DE LA DEUDA PÚBLICA	0.00	0.00	0.00	0.00	0.00	0.00
9.4 GASTOS DE LA DEUDA PÚBLICA	0.00	0.00	0.00	0.00	0.00	0.00
9.5 COSTO POR COBERTURAS	0.00	0.00	0.00	0.00	0.00	0.00
9.6 APOYOS FINANCIEROS	0.00	0.00	0.00	0.00	0.00	0.00
9.9 ADEUDOS DE EJERC. ANTER. (ADEFAS)	0.00	0.00	0.00	0.00	0.00	0.00
TOTAL DEL GASTO	42,442,340.00	0.00	42,442,340.00	37,908,243.47	35,225,520.70	4,534,096.83

Bajo protesta de decir verdad declaramos que los Estados Financieros y sus notas, son razonablemente correctos y son responsabilidad del emisor.

MD. JOSE LUIS HERNANDEZ VAZQUEZ
 PRESIDENTE MUNICIPAL
 C.F.I. ARTURO LOZANO SALDANA
 TESORERO MUNICIPAL

C. ARACELI PEREZ LOZANO
 SINDICO MUNICIPAL

AYUNTAMIENTO CONSTITUCIONAL DE
Xaltocan
 2021-2024
 PRESIDENCIA MUNICIPAL



98000000



ESTADO ANALITICO DEL EJERCICIO DEL PRESUPUESTO DE EGRESOS
 CLASIFICACION FUNCIONAL (FINALIDAD Y FUNCION)
 Del 1 de Enero al 30 de Septiembre de 2022
 (Cifras en pesos)

Concepto (1) Egreso Aprobado (2) Ampliaciones/ Reducciones (3=1+2) Egreso Modificado (4) Egreso Devengado (5) Egreso Pagado (6=3-4) Subejercicio

1	GOBIERNO	27,707,034.25	27,707,034.25	19,824,630.93	19,780,106.18	7,882,403.32	
1.1	LEGISLACION	0.00	0.00	0.00	0.00	0.00	
1.2	JUSTICIA	0.00	0.00	0.00	0.00	0.00	
1.3	COORDINACION DE LA POLITICA DE GOBIERNO	16,356,514.63	16,356,514.63	11,764,814.41	11,733,289.66	4,593,700.22	
1.4	RELACIONES EXTERIORES	0.00	0.00	0.00	0.00	0.00	
1.5	ASUNTOS FINANCIEROS Y HACENDARIOS	5,675,904.92	5,675,904.92	3,278,147.84	3,278,147.84	2,397,757.08	
1.6	SEGURIDAD NACIONAL	0.00	0.00	0.00	0.00	0.00	
1.7	ASUNTOS DE ORDEN PUBLICO Y DE SEGURIDAD INTERIOR	5,383,237.90	5,383,237.90	4,300,903.13	4,287,903.13	1,095,300.00	
1.8	OTROS SERVICIOS GENERALES	291,376.80	291,376.80	480,765.55	480,765.55	-189,388.75	
2	DESARROLLO SOCIAL	14,735,305.75	14,735,305.75	18,093,612.54	15,485,784.52	-3,348,828.02	
2.1	PROTECCION AMBIENTAL	5,872,548.18	5,872,548.18	5,872,548.18	3,327,678.00	2,544,870.18	
2.2	VIVIENDA Y SERVICIOS A LA COMUNIDAD	6,821,588.77	6,821,588.77	6,821,588.77	10,284,827.86	-6,101,239.09	
2.3	SALUD	0.00	0.00	0.00	0.00	0.00	
2.4	RECREACION, CULTURA Y OTRAS MANIFESTACIONES SOCIALES	0.00	0.00	0.00	0.00	0.00	
2.5	EDUCACION	599,834.40	599,834.40	630,219.56	630,219.56	-30,385.16	
2.6	PROTECCION SOCIAL	0.00	0.00	0.00	0.00	0.00	
2.7	OTROS ASUNTOS SOCIALES	1,441,334.40	1,441,334.40	1,202,858.60	1,202,858.60	238,475.80	
3	DESARROLLO ECONOMICO	0.00	0.00	0.00	0.00	0.00	
3.1	ASUNTOS ECONOMICOS, COMERCIALES Y LABORALES EN GENERAL	0.00	0.00	0.00	0.00	0.00	
3.2	AGROPECUARIO, SILVICULTURA, PESCA Y CAZA	0.00	0.00	0.00	0.00	0.00	
3.3	COMBUSTIBLES Y ENERGIA	0.00	0.00	0.00	0.00	0.00	
3.4	MINERIA, MANUFACTURAS Y CONSTRUCCION	0.00	0.00	0.00	0.00	0.00	
3.5	TRANSPORTE	0.00	0.00	0.00	0.00	0.00	
3.6	COMUNICACIONES	0.00	0.00	0.00	0.00	0.00	
3.7	TURISMO	0.00	0.00	0.00	0.00	0.00	
3.8	CIENCIA, TECNOLOGIA E INNOVACION	0.00	0.00	0.00	0.00	0.00	
3.9	OTRAS INDUSTRIAS Y OTROS ASUNTOS ECONOMICOS	0.00	0.00	0.00	0.00	0.00	
4	OTRAS NO CLASIFICADAS EN FUNCIONES ANTERIORES	0.00	0.00	0.00	0.00	0.00	



AYUNTAMIENTO CONSTITUCIONAL DE
Xaltocan
 2021-2024
 PRESIDENCIA MUNICIPAL

00000087

MUNICIPIO DE XALTOCAN TLAXCALA

ESTADO ANALITICO DEL EJERCICIO DEL PRESUPUESTO DE EGRESOS
 CLASIFICACION FUNCIONAL (FINALIDAD Y FUNCION)
 Del 1 de Enero al 30 de Septiembre de 2022
 (Cifras en pesos)

Concepto	Egreso Aprobado (1)	Ampliaciones/ Reducciones (2)	Egreso Modificado (3=1+2)	Egreso Devengado (4)	Egreso Pagado (5)	Subejercicio (6=3-4)
4.1 TRANSACCIONES DE LA DEUDA PÚBLICA /	0.00	0.00	0.00	0.00	0.00	0.00
4.2 COSTO FINANCIERO DE LA DEUDA	0.00	0.00	0.00	0.00	0.00	0.00
4.3 DIFERENTES NIVELES Y ORDENES DE GOBIERNO	0.00	0.00	0.00	0.00	0.00	0.00
4.4 ADEUDOS DE EJERCICIOS FISCALES ANTERIORES	0.00	0.00	0.00	0.00	0.00	0.00
TOTAL DEL GASTO	42,442,340.00	0.00	42,442,340.00	37,908,243.47	4,534,096.53	4,534,096.53

Bajo protesta de decir verdad declaramos que los Estados Financieros y sus notas, son razonablemente correctos y son responsabilidad del emisor.

ME. JOSÉ LUIS HERNÁNDEZ VAQUÉZ
 PRESIDENTE MUNICIPAL

C. ARACELI PÉREZ LOZANO
 SINDICO MUNICIPAL



00000088



00000089

MUNICIPIO DE XALTOCAN TLAXCALA

ENDEUDAMIENTO NETO

Del 1 de Enero al 30 de Septiembre de 2022
(Cifras en pesos)



AYUNTAMIENTO CONSTITUCIONAL DE
Xaltocan
2021-2024
PRESIDENCIA MUNICIPAL



TESORERIA MUNICIPAL
AYUNTAMIENTO DE
XALTOCAN TLAX.
2021-2024

Identificación de Crédito o Instrumento	Contratación/Colocación A	Amortización B	Endeudamiento Neto C = A - B
---	------------------------------	-------------------	---------------------------------

Créditos Bancarios

Total Créditos Bancarios	0.00	0.00	0.00
--------------------------	------	------	------

Otros Instrumentos de Deuda

Total Otros Instrumentos de Deuda	0.00	0.00	0.00
TOTAL	0.00	0.00	0.00

Bajo protesta de decir verdad declaramos que los Estados Financieros y sus notas, son razonablemente correctos y son responsabilidad del emisor.

MED. JOSE LUIS HERNANDEZ VAZQUEZ
PRESIDENTE MUNICIPAL

C.F.I. ARTURO LOZANO SALDAÑA
TESORERO MUNICIPAL

C. ARACELI PEREZ LOZANO
SINDICO MUNICIPAL



00000090



Identificación de Crédito o Instrumento	Devengado	Pagado
Créditos Bancarios		
Total de Intereses de Créditos Bancarios	0.00	0.00
Otros Instrumentos de Deuda		
Total de Intereses de Otros Instrumentos de Deuda	0.00	0.00
TOTAL	0.00	0.00

Bajo protesta de decir verdad declaramos que los Estados Financieros y sus notas, son razonablemente correctos y son responsabilidad del emisor.

MED. JOSE LUIS HERNANDEZ VAZQUEZ
PRESIDENTE MUNICIPAL

C.F.I. ARTURO LOZANO SALDAÑA
TESORERO MUNICIPAL

C. RAFAEL PEREZ LOZANO
SINDICO MUNICIPAL



00000091



AYUNTAMIENTO CONSTITUCIONAL DE
Xaltocan
2021-2024
PRESIDENCIA MUNICIPAL

Estimado/
Aprobado

Devengado

Recaudado/
Pagado

Concepto	Estimado/ Aprobado	Devengado	Recaudado/ Pagado
RUBROS DE INGRESO	42,442,340.00	39,249,371.71	39,249,371.71
IMPUESTOS	3,603,204.00	1,852,707.88	1,852,707.88
CUOTAS Y APORT. DE SEGURIDAD SOCIAL	0.00	0.00	0.00
CONTRIBUCIONES DE MEJORAS	50,696.00	39,100.17	39,100.17
DERECHOS	1,234,859.00	1,687,772.05	1,687,772.05
PRODUCTOS	0.00	90,459.99	90,459.99
APROVECHAMIENTOS	0.00	0.00	0.00
INGRESOS POR VENTAS DE BIENES,	30,000.00	0.00	0.00
PRESTACIÓN DE SERVICIOS Y OTROS INGRESOS	39,523,551.00	35,579,331.52	35,579,331.52
PARTICIPACIONES/APORTACIONES, CONVENIOS,	0.00	0.00	0.00
INCENTIVOS DERIV. DE LA COLAB. FISCAL Y	0.00	0.00	0.00
FONDOS DIST. DE APORT	0.00	0.00	0.00
TRANSFERENCIAS, ASIGNACIONES, SUBSIDIOS	0.00	0.00	0.00
Y SUBVENCIONES, Y PENSIONES Y	0.00	0.00	0.00
JUBILACIONES	0.00	0.00	0.00
INGRESOS DERIVADOS DE FINANCIAMIENTOS	0.00	0.00	0.00
CEFFUTULOS DE GASTO	42,442,340.00	37,908,243.47	35,225,690.70
SERVICIOS PERSONALES	24,749,365.92	14,389,972.00	14,376,972.00
MATERIALES Y SUMINISTROS	3,769,960.61	3,746,650.59	3,736,939.74
SERVICIOS GENERALES	5,423,557.66	5,399,380.80	5,397,656.20
TRANSF. ASIG. SUBSIDIOS Y OTRAS AYUDAS	1,482,806.28	2,344,913.08	2,324,823.78
BIENES NUEBLES, INMUEBLES E INTANGIBLES	796,535.96	195,458.79	195,458.79
INVERSIÓN PÚBLICA	3,220,109.57	11,831,868.21	9,193,840.19
INVERSIONES FINANCIERAS Y OTRAS PROV.	0.00	0.00	0.00
PARTICIPACIONES Y APORTACIONES	0.00	0.00	0.00
DEUDA PÚBLICA	0.00	0.00	0.00
SUPERÁVIT/DEFICIT	0.00	1,341,128.24	4,023,681.01

PLIJO DE FONIDOS
 Del 1 de Enero al 30 de Septiembre de 2022
 (Cifras en pesos)

00000092



AYUNTAMIENTO CONSTITUCIONAL DE
Xaltocan
 2021-2024
PRESIDENCIA MUNICIPAL
 Con:23pto

	Estimado/ Aprobado	Devengado	Recaudado/ Pagado
NO ETIQUETADO	0.00	1,341,128.24	4,023,681.01
RECURSOS FISCALES	0.00	138,001.52	138,001.52
FINANCIAMIENTOS INTERNOS	0.00	0.00	0.00
FINANCIAMIENTOS EXTERNOS	0.00	0.00	0.00
INGRESOS PROPIOS	0.00	0.00	0.00
RECURSOS FEDERALES	0.00	2,790,350.17	2,790,350.17
RECURSOS ESTATALES	0.00	-1,587,223.45	1,095,329.32
OTROS RECURSOS	0.00	0.00	0.00
ETIQUETADO	0.00	0.00	0.00
RECURSOS FEDERALES	0.00	0.00	0.00
RECURSOS ESTATALES	0.00	0.00	0.00
OTROS RECURSOS	0.00	0.00	0.00
SUPERAVIT/DEFICIT	0.00	1,341,128.24	4,023,681.01

Bajo protesta de decir verdad declaramos que los Estados Financieros y sus notas, son razonablemente correctos y son responsabilidad del emisor.

MED. JOSE LUIS HERNANDEZ VAZQUEZ
 PRESIDENTE MUNICIPAL

C.F.F. ARTURO LOZANO SALDAÑA
 TESORERO MUNICIPAL

C. ARACELI PEREZ LOZANO
 SINDICO MUNICIPAL

MUNICIPIO DE XALTOCAN TLAXCALA

GASTO POR CATEGORÍA PROGRAMÁTICA
Del 1 de Enero al 30 de Septiembre de 2022

(Cifras en pesos)

Concepto	Egreso Aprobado (1)	Ampliaciones/Reducciones (2)	Egreso Modificado (3=1+2)	Egreso Devengado (4)	Egreso Pagado (5)	Subejercicio (6=3-4)
Programas	42,442,340.00	0.00	42,442,340.00	37,908,243.47	35,225,690.70	4,534,096.53
Subsidios: Sector Social y Privado o Entidades Federativas y Municipios	0.00	0.00	0.00	0.00	0.00	0.00
Sufragos y Reglas de Operación	0.00	0.00	0.00	0.00	0.00	0.00
Otros Subsidios	0.00	0.00	0.00	0.00	0.00	0.00
Desempeño de las Funciones	36,766,435.08	0.00	36,766,435.08	34,630,095.63	31,947,542.86	2,136,333.86
Provisión de Servicios Públicos	13,588,331.68	0.00	13,588,331.68	9,942,425.34	9,929,425.34	3,645,906.34
Provisión de Bienes Públicos	0.00	0.00	0.00	0.00	0.00	0.00
Planeación, seguimiento y evaluación de políticas públicas	16,356,514.63	0.00	16,356,514.63	11,768,014.41	11,733,289.66	4,623,225.25
Promoción y fomento	0.00	0.00	0.00	0.00	0.00	0.00
Regulación y supervisión	0.00	0.00	0.00	0.00	0.00	0.00
Funciones de las Fuerzas Armadas (Unicamente Gobierno Federal)	0.00	0.00	0.00	0.00	0.00	0.00
Inspecciones	0.00	0.00	0.00	0.00	0.00	0.00
Proyectos de Inversión	6,821,588.77	0.00	6,821,588.77	12,922,841.88	10,784,827.86	-6,101,267.11
Administrativos y de Apoyo	5,675,904.92	0.00	5,675,904.92	3,278,147.84	3,278,147.84	2,397,757.08
Apoyo al proceso presupuestario y para mejorar la eficiencia institucional y al Apoyo a la función pública y al fortalecimiento de la gestión	0.00	0.00	0.00	0.00	0.00	0.00
Operaciones e Ingresos	0.00	0.00	0.00	0.00	0.00	0.00
Compromisos	0.00	0.00	0.00	0.00	0.00	0.00
Obligaciones de cumplimiento de resolución Jurisdiccional	0.00	0.00	0.00	0.00	0.00	0.00
Desastres Naturales	0.00	0.00	0.00	0.00	0.00	0.00
Obligaciones	0.00	0.00	0.00	0.00	0.00	0.00
Pensiones y Jubilaciones	0.00	0.00	0.00	0.00	0.00	0.00
Aportaciones a la seguridad social	0.00	0.00	0.00	0.00	0.00	0.00
Aportaciones a fondos de estabilización	0.00	0.00	0.00	0.00	0.00	0.00
Aportaciones a fondos de Inversión y reestructura de pensiones	0.00	0.00	0.00	0.00	0.00	0.00
Programas de Gasto Federalizado (Gobierno Federal)	0.00	0.00	0.00	0.00	0.00	0.00
Gasto Federalizado	0.00	0.00	0.00	0.00	0.00	0.00
C Participaciones a entidades federativas y municipios	5.00	0.00	5.00	0.00	0.00	5.00
D Costo financiero, deuda o apoyos a	0.00	0.00	0.00	0.00	0.00	0.00



AYUNTAMIENTO CONSTITUCIONAL DE
Xaltocan
PRESIDENCIA MUNICIPAL
2021-2024



00000093



ESTADOS UNIDOS MEXICANOS
 TESORERIA MUNICIPAL
 AYUNTAMIENTO DE
 XALTOCAN, TLAX.
 2021-2024

000:0094



AYUNTAMIENTO CONSTITUCIONAL DE
Xaltocan
 2021-2024
 PRESIDENCIA MUNICIPAL

MUNICIPIO DE XALTOCAN TLAXCALA

GASTO POR CATEGORÍA PROGRAMÁTICA
 Del 1 de Enero al 30 de Septiembre de 2022


(Cifras en pesos)

Concepto	Egreso Aprobado (1)	Ampliaciones/ Reducciones (2)	Egreso Modificado (3=1+2)	Egreso Devengado (4)	Egreso Pagado (5)	Subejercicio (6=3-4)
deudores y ahorradores de la banca						
H Aduenos de ejercicios fiscales anteriores	0.00	0.00	0.00	0.00	0.00	0.00
TOTAL DEL GASTO	42,442,340.00	0.00	42,442,340.00	37,908,243.47	35,229,690.70	4,534,096.53

Bajo protesta de decir verdad declaramos que los Estados Financieros y sus notas, son razonablemente correctos y son responsabilidad del emisor.

MRD. JOSE LUIS HERNANDEZ VAZQUEZ
 PRESIDENTE MUNICIPAL
 C.F.I. ARTURO LOZANO SALDANA
 TESORERO MUNICIPAL

C. ARACELI PEREZ LOZANO
 SINDICO MUNICIPAL



ESTADOS UNIDOS MEXICANOS
TESORERIA MUNICIPAL
AYUNTAMIENTO DE
XALTOCAN, TLAX.
2021-2024

00000095



AYUNTAMIENTO CONSTITUCIONAL DE
Xaltocan
2021-2024
PRESIDENCIA MUNICIPAL

MUNICIPIO DE XALTOCAN TLAXCALA
PROGRAMAS Y PROYECTOS DE INVERSION
Al 30 de Septiembre de 2021

Bajo protesta de decir verdad declaramos que los Estados Financieros y sus notas,
son razonablemente correctos y son responsabilidad del emisor.

MED. JOSE LUIS HERNANDEZ VAZQUEZ
PRESIDENTE MUNICIPAL
C.F.I. ARTURO LOZANO SALDAÑA
TESORERO MUNICIPAL

C. ARACELI PEREZ LOZANO
SINDICO MUNICIPAL

Actividad Unidad de medida Meta programada Meta real % avance

100.000	0.000	PORCENTAJE DE PROGRAMAS COORDINADOS
100.000	0.000	PORCENTAJE DE ATENCION A LAS TERAPIAS
100.000	0.000	TASA DE CRECIMIENTO DE INFRAESTRUCTURA URBANA
100.000	0.000	PORCENTAJE DE PRIORIZACION DE OBRAS
100.000	0.000	PORCENTAJE DE OBRAS EJECUTADAS
100.000	0.000	PORCENTAJE DE EXPEDIENTES REALIZADOS
100.000	0.000	PORCENTAJE DE LA ELABORACION DE PROYECTOS
100.000	0.000	PORCENTAJE DE LICENCIAS DE FRACCIONAMIENTOS Y/O LOTIFICACIONES
100.000	0.000	PORCENTAJE DE PAVIMENTACION EN CAMINOS
100.000	0.000	PORCENTAJE DE GUARANTICIONES CONSTRUIDAS
100.000	0.000	PORCENTAJE DE TECHUMBRE CONSTRUIDAS
100.000	0.000	PORCENTAJE EN LA REHABILITACION DE CALLES Y CAMINOS
100.000	0.000	PORCENTAJE DE REHABILITACION DE ESPACIOS PUBLICOS
100.000	0.000	PORCENTAJE DE AMPLIACION DE ENERGIA ELECTRICA
100.000	0.000	PORCENTAJE DE REHABILITACION DE DRENAJE SANITARIO
100.000	0.000	PORCENTAJE DE VERIFICACION DE LAS OBRAS
100.000	0.000	PORCENTAJE DE PARTICIPACION CIUDADANA
100.000	0.000	PORCENTAJE DE MANTENER ESPACIOS PUBLICOS LIMPIOS
100.000	0.000	PORCENTAJE DE CAMPAÑAS REALIZADAS
100.000	0.000	PORCENTAJE DE EVENTOS REALIZADOS
100.000	0.000	PORCENTAJE DE REVISION PARA EL DERRIBO DE ARBORES
100.000	0.000	PORCENTAJE DE MANTENIMIENTO Y REHABILITACION DE ESPACIOS PUBLICOS
100.000	0.000	PORCENTAJE DE REHABILITACION DE ALUMBRADO PUBLICO
100.000	0.000	PORCENTAJE DE MANTENIMIENTO A LAS UNIDADES DE RECOLECCION
100.000	0.000	PORCENTAJE DE RECOLECCION DE RESIDUOS SOLIDOS
100.000	0.000	PORCENTAJE DE CRECIMIENTO ECONOMICO
100.000	0.000	PORCENTAJE DE CUMPLIMIENTO DE PROYECTOS DEL PLAN MUNICIPAL DEL DESARRO
100.000	0.000	PORCENTAJE EN CUMPLIMIENTO DE ACCIONES REALIZADAS
100.000	0.000	PORCENTAJE DE CUMPLIMIENTO DE CUMPLIMIENTO EN LAS SESIONES DE CABILDO
100.000	0.000	PORCENTAJE DE REVISION A LA CUENTA PUBLICA
100.000	0.000	PORCENTAJE DE OBJETIVOS CUMPLIDOS
100.000	0.000	PORCENTAJE DE ADQUISICION DE MOBILIARIOS
100.000	0.000	PORCENTAJE DE GIRAS REALIZADAS A LAS COMUNIDADES
100.000	0.000	CUMPLIMIENTO EN LA PRESENTACION DE INFORME DE GOBIERNO
100.000	0.000	PORCENTAJE DE INTEGRACION DE LOS EXPEDIENTES LABORALES
100.000	0.000	PORCENTAJE DE EMISION DE CONSTANCIAS
100.000	0.000	PORCENTAJE DE EFICIENCIA EN LA ENTREGA DE DOCUMENTACION
100.000	0.000	PORCENTAJE DE REUNIONES REALIZADAS
100.000	0.000	PORCENTAJE DE REALIZACION DE FARMAS
100.000	0.000	PORCENTAJE DE NOTIFICACIONES REALIZADAS
100.000	0.000	PORCENTAJE DE PAGO DE DERECHOS REALIZADOS

AYUNTAMIENTO CONSTITUCIONAL DE

Xaltocan

2021-2024

PRESIDENCIA MUNICIPAL



ESTADOS UNIDOS MEXICANOS



TESORERIA MUNICIPAL
AYUNTAMIENTO DE
XALTOCAN, TLAX.
2021-2024

00000097

100.000	0.000	PORCENTAJE	PORCENTAJE DE REGISTROS DE LAS PERSONAS
100.000	0.000	PORCENTAJE	PORCENTAJE DE EXPEDICION DE COPIAS CERTIFICADAS
100.000	0.000	PORCENTAJE	PORCENTAJE DE EXPEDICION DE COPIAS SIMPLES
100.000	0.000	PORCENTAJE	PORCENTAJE DE REGISTROS EN LOS LIBROS
100.000	0.000	PORCENTAJE	PORCENTAJE DE CORRECCION DE ERRORES
100.000	0.000	PORCENTAJE	PORCENTAJE DE CAMPAÑAS DE REGULARIZACION
100.000	0.000	PORCENTAJE	PORCENTAJE DE INVERSION SOCIAL Y DE INFRAESTRUCTURA
100.000	0.000	PORCENTAJE	PORCENTAJE DE EFICIENCIA ADMINISTRATIVA
100.000	0.000	PORCENTAJE	PORCENTAJE EN INCREMENTO DE LA RECAUDACION
100.000	0.000	PORCENTAJE	PORCENTAJE DE RENDICION DE CUENTAS
100.000	0.000	PORCENTAJE	PORCENTAJE DE RECAUDACION DE LOS INGRESOS
100.000	0.000	PORCENTAJE	PORCENTAJE DE CAMPAÑAS REALIZADAS PARA LA RECAUDACION DE IMPUESTOS
100.000	0.000	PORCENTAJE	PORCENTAJE DE MANEJO DEL PBR
100.000	0.000	PORCENTAJE	PORCENTAJE DE FORMULACION DE LA CUENTA
100.000	0.000	PORCENTAJE	PORCENTAJE EN EL CUMPLIMIENTO DE ENTREGA DE LA CUENTA PUBLICA
100.000	0.000	PORCENTAJE	PORCENTAJE DE REQUERIMIENTOS DE AUDITORIAS ATENDIDOS
100.000	0.000	PORCENTAJE	PORCENTAJE EN LA PRESENTACION DE SOLVENTACIONES
100.000	0.000	PORCENTAJE	PORCENTAJE DE DOCUMENTACION SIN OBSERVACIONES
100.000	0.000	PORCENTAJE	PORCENTAJE DE EFICIENCIA EN LA ENTREGA DE PAGOS

Bajo protesta de decir verdad declaramos que los Estados Financieros y sus notas, son razonablemente correctos y son responsabilidad del emisor.

C.F.I. ARTURO LOZANO SALDAÑA TESORERO MUNICIPAL	C. ARACELI PEREZ LOZANO SINDICO MUNICIPAL	MED. JOSE LUIS HERNANDEZ VAZQUEZ PRESIDENTE MUNICIPAL
--	--	--

000.000



NOTAS AL ESTADO DE SITUACIÓN FINANCIERA
Al 30 de Septiembre de 2022
(Cifras en pesos)



66000000

Cuenta	Nombre de la Cuenta	Monto	Tipo
1.1.1.4	INVERSIONES TEMPORALES (HASTA 2 MESES)	0.00	
1.1.1.5	FONDOS CON AFECTACIÓN ESPECÍFICA	0.00	
1.1.2.1	INVERSIONES FINANCIERAS DE CORTO PLAZO	0.00	
1.2.1.1	INVERSIONES A LARGO PLAZO	0.00	
TOTAL		0.00	

Cuenta	Nombre de la Cuenta	Monto	2021	2020	2019	2018
ESF-01 FONDOS CON AFECTACIÓN ESPECÍFICA E INVERSIONES FINANCIERAS:						
1.1.1.4	INVERSIONES TEMPORALES (HASTA 2 MESES)	0.00				
1.1.1.5	FONDOS CON AFECTACIÓN ESPECÍFICA	0.00				
1.1.2.1	INVERSIONES FINANCIERAS DE CORTO PLAZO	0.00				
1.2.1.1	INVERSIONES A LARGO PLAZO	0.00				
TOTAL		0.00				
ESF-02 CONTRIBUCIONES POR RECUPERAR:						
Cuenta	Nombre de la Cuenta	Monto				
1.1.2.2	CUENTAS POR COBRAR A CORTO PLAZO	6.18	6.18	16.18	16.18	24,730.91
1.1.2.4	INGRESOS POR RECUPERAR A CORTO PLAZO	0.00	0.00	0.00	0.00	0.00
TOTAL		6.18	6.18	16.18	16.18	24,730.91
ESF-03 CONTRIBUCIONES POR RECUPERAR CORTO PLAZO:						
Cuenta	Nombre de la Cuenta	Monto				
1.1.2.3	DEUDORES DIVERSOS POR COBRAR A CORTO PLAZO	1,319,406.11	160,159.24	26,445.30	-3,000.00	1,135,801.57
1.1.2.5	DEUDORES POR ANTICIPOS DE LA TESORERÍA A CORTO PLAZO	0.00	0.00	0.00	0.00	0.00
1.1.3	DERECHOS A RECIBIR BIENES O SERVICIOS A CORTO PLAZO	7,507.31	0.00	0.00	0.00	7,507.31
1.1.3.1	ANTICIPO A PROVEEDORES POR ADQUISICIÓN DE BIENES Y PRESTACIÓN DE SERV A C/ PLAZO	5,007.31	0.00	0.00	0.00	5,007.31
1.1.3.2	ANTICIPO A PROVEEDORES POR ADQ DE BIENES INMUEBLES Y MUEBLES A C/ PLAZO	0.00	0.00	0.00	0.00	0.00
1.1.3.3	ANTICIPO A PROVEEDORES POR ADQUISICIÓN DE BIENES INTANGIBLES A CORTO PLAZO	0.00	0.00	0.00	0.00	0.00
1.1.3.4	ANTICIPO A CONTRATISTAS POR OBRAS PÚBLICAS A CORTO PLAZO	2,500.00	0.00	0.00	0.00	2,500.00
1.1.3.9	OTROS DERECHOS A RECIBIR BIENES O SERVICIOS A CORTO PLAZO	0.00	0.00	0.00	0.00	0.00
TOTAL		1,326,913.42	160,159.24	26,445.30	-3,000.00	1,143,308.88
ESF-04 INVENTARIOS:						
Cuenta	Nombre de la Cuenta	Monto				
1.1.4	INVENTARIOS	0.00				
1.1.4.1	INVENTARIO DE MERCANCIAS PARA VENTA	0.00				
TOTAL		0.00				





0000000



Cuenta	Nombre de la Cuenta	Monto	Método
1.1.4.2	INVENTARIO DE MERCANCIAS TERMINADAS	0.00	
1.1.4.3	INVENTARIO DE MERCANCIAS EN PROCESO DE ELABORACIÓN	0.00	
1.1.4.4	INVENTARIO DE MATERIAS PRIMAS, MATERIALES Y SUMINISTROS PARA PRODUCCIÓN	0.00	
1.1.4.5	BIENES EN TRÁNSITO	0.00	
	TOTAL	0.00	
ESF-05 ALMACENES:	Nombre de la Cuenta	Monto	Método
1.1.5	ALMACENES	8,352.00	
1.1.5.1	ALMACÉN DE MATERIALES Y SUMINISTROS DE CONSUMO	8,352.00	
	TOTAL	8,352.00	
ESF-06 FIDELICOMISOS, MANDATOS Y CONTRATOS ANÁLOGOS:	Nombre de la Cuenta	Monto	Tipo
1.2.1.3	FIDELICOMISOS, MANDATOS Y CONTRATOS ANÁLOGOS	0.00	
	TOTAL	0.00	
ESF-07 PARTICIPACIONES Y APORTACIONES DE CAPITAL:	Nombre de la Cuenta	Monto	
1.2.1.4	PARTICIPACIONES Y APORTACIONES DE CAPITAL	0.00	
	TOTAL	0.00	
ESF-08 BIENES MUEBLES E INMUEBLES:	Nombre de la Cuenta	Monto	Dep. Gasto
1.2.3	BIENES INMUEBLES, INFRAESTRUCTURA Y CONSTRUCCIONES EN PROCESO	17,871,212.07	0.00
1.2.3.1	TERRENOS	1,683,000.00	0.00
1.2.3.2	VIVIENDAS	0.00	0.00
1.2.3.3	EDIFICIOS NO HABITACIONALES	4,356,343.86	0.00
1.2.3.4	INFRAESTRUCTURA	0.00	0.00
1.2.3.5	CONSTRUCCIONES EN PROCESO EN BIENES DE DOMINIO PÚBLICO	11,345,314.91	0.00
1.2.3	Línea recta	0.00	0.00

MUNICIPIO DE XALTOCAN TLAXCALA
 NOTAS AL ESTADO DE SITUACIÓN FINANCIERA
 Al 30 de Septiembre de 2022
 (cifras en pesos)

Cuenta	Nombre de la Cuenta	Monto	Amort. Gasto	Amort. Recum.	Método	Tasas (*)	
1.2.3.6	CONSTRUCCIONES EN PROCESO EN BIENES PROPIOS	486,553.30	0.00	0.00	Línea recta	0.00	
1.2.3.9	OTROS BIENES INMUEBLES	6.00	0.00	0.00	Línea recta	0.00	
1.2.4	BIENES MUEBLES	14,557,729.03	0.00	13,046,563.05	Línea recta	0.00	
1.2.4.1	MOBILIARIO Y EQUIPO DE ADMINISTRACIÓN	2,622,578.24	0.00	-2,172,726.16	Línea recta	0.00	
1.2.4.2	MOBILIARIO Y EQUIPO EDUCACIONAL Y RECREATIVO	269,812.45	0.00	-114,752.94	Línea recta	0.00	
1.2.4.3	EQUIPO E INSTRUMENTAL MÉDICO Y DE LABORATORIO	614,799.19	0.00	-87,960.17	Línea recta	0.00	
1.2.4.4	VEHÍCULOS Y EQUIPO DE TRANSPORTE	7,213,845.01	0.00	-6,916,020.00	Línea recta	0.00	
1.2.4.5	EQUIPO DE DEFENSA Y SEGURIDAD	276,456.49	0.00	-276,456.49	Línea recta	0.00	
1.2.4.6	MAQUINARIA, OTROS EQUIPOS Y HERRAMIENTAS	2,023,897.50	0.00	-1,941,997.14	Línea recta	0.00	
1.2.4.7	COLECCIONES, OBRAS DE ARTE Y OBJETOS VALIOSOS	1,536,650.15	0.00	-1,536,650.15	Línea recta	0.00	
1.2.4.8	ACTIVOS BIOLÓGICOS	0.00	0.00	0.00	Línea recta	0.00	
TOTAL							32,428,941.10
(*) La tasa anual es general salvo excepciones específicas							

Cuenta	Nombre de la Cuenta	Monto	Amort. Gasto	Amort. Recum.	Método	Tasas (*)	
1.2.5	ACTIVOS INTANGIBLES	144,809.00	0.00	0.00	Línea recta	0.00	
1.2.5.1	SOFTWARE	22,291.72	0.00	0.00	Línea recta	0.00	
1.2.5.2	PATENTES, MARCAS Y DERECHOS	0.00	0.00	0.00	Línea recta	0.00	
1.2.5.3	CONCESIONES Y FRANQUICIAS	0.00	0.00	0.00	Línea recta	0.00	
1.2.5.4	LICENCIAS	122,517.28	0.00	0.00	Línea recta	0.00	
1.2.5.9	OTROS ACTIVOS INTANGIBLES	0.00	0.00	0.00	Línea recta	0.00	
1.2.7	ACTIVOS DIFERIDOS	0.00	0.00	0.00	Línea recta	0.00	
1.2.7.1	ESTUDIOS, FORMULACIÓN Y EVALUACIÓN DE PROYECTOS	0.00	0.00	0.00	Línea recta	0.00	
1.2.7.2	DERECHOS SOBRE BIENES EN RÉGIMEN DE ARRENDAMIENTO FINANCIERO	0.00	0.00	0.00	Línea recta	0.00	
1.2.7.3	GASTOS PAGADOS POR ADELANTADO A LARGO PLAZO	0.00	0.00	0.00	Línea recta	0.00	
1.2.7.4	ANTICIPOS A LARGO PLAZO	0.00	0.00	0.00	Línea recta	0.00	
1.2.7.5	BENEFICIOS AL RETIRO DE EMPLEADOS	0.00	0.00	0.00	Línea recta	0.00	
1.2.7.9	OTROS ACTIVOS DIFERIDOS	0.00	0.00	0.00	Línea recta	0.00	
TOTAL							144,809.00
(*) La tasa anual es general salvo excepciones específicas							

AYUNTAMIENTO CONSTITUCIONAL DE
Xaltocan
 PRESIDENCIA MUNICIPAL



TESORERÍA MUNICIPAL
 AYUNTAMIENTO DE
XALTÓCAN, TLAX.
 2021-2024



10100000

