


ESTADO DE ACTIVIDADES
Del 1 de Enero al 31 de Diciembre de 2022 y 2021
(Cifras en pesos)



	2022	2021
INGRESOS Y OTROS BENEFICIOS		
INGRESOS DE GESTION	5,480,148.11	3,121,021.16
IMPUESTOS	2,088,693.24	1,637,203.26
CUOTAS Y APORTACIONES DE SEGURIDAD SOCIAL	0.00	0.00
CONTRIBUCIONES DE MEJORAS	251,900.17	23,087.86
DERECHOS	3,048,825.30	1,416,502.99
PRODUCTOS DE TIPO CORRIENTE	90,729.40	15,227.05
APROVECHAMIENTOS DE TIPO CORRIENTE	0.00	0.00
INGRESOS POR VENTA DE BIENES Y PRESTACION DE SERVICIOS	0.00	29,000.00
PART. APORT. CONV. INCENT. DERIV. D/COLAB. FISCAL, F. DIST. DE APORT. TRANSF. ASIG. SUBS Y SUBV Y P Y JOB	46,400,007.31	43,677,148.53
PART. APORT. CONV. INCENT. DERIV. D/COLAB. FISCAL, F. DIST. DE APORT	46,400,007.31	43,677,148.53
TRANSFERENCIAS, ASIGNACIONES, SUBSIDIOS Y SUBVENCIONES Y JUBILACIONES	0.00	0.00
OTROS INGRESOS Y BENEFICIOS	0.00	0.00
INGRESOS FINANCIEROS	0.00	0.00
INCREMENTO POR VARIACION DE INVENTARIOS	0.00	0.00
DISMINUCION DEL EXCESO DE ESTIMACIONES POR PERDIDA O DETERIORO U OBSOLESCENCIA	0.00	0.00
DISMINUCION DEL EXCESO DE PROVISIONES	0.00	0.00
OTROS INGRESOS Y BENEFICIOS VARIOS	0.00	0.00
TOTAL DE INGRESOS Y OTROS BENEFICIOS	51,880,155.42	46,798,169.69
GASTOS Y OTRAS PERDIDAS		
GASTOS DE FUNCIONAMIENTO	34,795,670.48	29,738,661.09
SERVICIOS PERSONALES	19,332,007.00	17,511,111.98
MATERIALES Y SUMINISTROS	6,628,254.98	5,641,220.88
SERVICIOS GENERALES	8,835,408.50	6,586,328.23
TRANSFERENCIAS, ASIGNACIONES, SUBSIDIOS Y OTRAS AYUDAS	4,027,548.96	2,642,679.91
TRANSFERENCIAS INTERNAS Y ASIGNACIONES AL SECTOR PÚBLICO	0.00	0.00
TRANSFERENCIAS AL RESTO DEL SECTOR PÚBLICO	0.00	0.00
SUBSIDIOS Y SUBVENCIONES	44,677.74	0.00
AYUDAS SOCIALES	3,982,871.22	2,642,679.91
PENSIONES Y JUBILACIONES	0.00	0.00
TRANSFERENCIAS A FIDELICOMISOS, MANDATOS Y CONTRATOS ANALOGOS	0.00	0.00
TRANSFERENCIAS A LA SEGURIDAD SOCIAL	0.00	0.00
DONATIVOS	0.00	0.00
TRANSFERENCIAS AL EXTERIOR	0.00	0.00
PARTICIPACIONES Y APORTACIONES	0.00	0.00
PARTICIPACIONES	0.00	0.00
APORTACIONES	0.00	0.00
CONVENIOS	0.00	0.00
INTERESES, COMISIONES Y OTROS GASTOS DE LA DEUDA PÚBLICA	0.00	0.00

ESTADO DE ACTIVIDADES
Del 1 de Enero al 31 de Diciembre de 2022 y 2021
(Cifras en pesos)



	2022	2021
INTERESES DE LA DEUDA PÚBLICA	0.00	0.00
COMISIONES DE LA DEUDA PÚBLICA	0.00	0.00
GASTOS DE LA DEUDA PÚBLICA	0.00	0.00
COSTO POR COBERTURAS	0.00	0.00
APOYOS FINANCIEROS	0.00	0.00
OTROS GASTOS Y PERDIDAS EXTRAORDINARIAS	0.00	0.00
ESTIMACIONES, DEPRECIACIONES, DETERIOROS, OBSOLESCENCIA Y AMORTIZACIONES	0.00	0.00
PROVISIONES	0.00	0.00
DISMINUCIÓN DE INVENTARIOS	0.00	0.00
AUMENTO POR INSUFICIENCIA DE ESTIMACIONES POR PÉRDIDA O DETERIORO U OBSOLESCENCIA	0.00	0.00
AUMENTO POR INSUFICIENCIA DE PROVISIONES	0.00	0.00
OTROS GASTOS	0.00	0.00
INVERSIÓN PÚBLICA	13,140,604.08	16,530,838.26
INVERSIÓN PÚBLICA NO CAPITALIZABLE	13,140,604.08	16,530,838.26
TOTAL DE GASTOS Y OTRAS RÉNDIDAS	51,963,823.52	48,912,179.26
RESULTADOS DEL EJERCICIO (AHORRO/DESAHORRO)	-83,668.10	-2,114,009.57

Bajo protesta de decir verdad declaramos que los Estados Financieros y sus notas, son razonablemente correctos y son responsabilidad del emisor.

MED. JOSE LUIS HERNANDEZ VAZQUEZ PRESIDENTE MUNICIPAL	C.F.I. ARTURO LOZANO SALDANA TESORERO MUNICIPAL
--	--

C. ARAGELI PEREZ LOZANO
SINDICO MUNICIPAL

MUNICIPIO DE XALTOCAN TLAXCALA
 ESTADO DE SITUACIÓN FINANCIERA
 Al 31 de Diciembre de 2022 y 2021
 (Cifras en pesos)



XALTOCAN
 GOBIERNO MUNICIPAL
 2021-2024
 PRESIDENCIA
 MUNICIPAL

	2022	2021		2022	2021
ACTIVO			PASIVO		
ACTIVO CIRCULANTE			PASIVO CIRCULANTE		
EFFECTIVO Y EQUIVALENTES	306,675.77	405,334.06	CUENTAS POR PAGAR A CORTO PLAZO	224,800.21	124,292.98
DERECHOS A RECIBIR EFECTIVO O EQUIVALENTES	1,462,469.97	1,431,916.91	DOCUMENTOS POR PAGAR A CORTO PLAZO	1,546,147.55	1,434,661.81
DERECHOS A RECIBIR BIENES O SERVICIOS	7,507.31	7,507.31	PORCIÓN A CORTO PLAZO DE LA DEUDA PÚBLICA A LARGO PLAZO	0.00	0.00
INVENTARIOS	0.00	0.00	TÍTULOS Y VALORES A CORTO PLAZO	0.00	0.00
ALMACENES	8,352.00	8,352.00	PASIVOS DIFERIDOS A CORTO PLAZO	0.00	0.00
ESTIMACIÓN POR PÉRDIDA O DETERIORO DE ACTIVOS CIRCULANTES	0.00	0.00	FONDOS Y BIENES DE TERCEROS EN GARANTÍA Y/O ADMINISTRACIÓN A CORTO PLAZO	0.00	0.00
OTROS ACTIVOS CIRCULANTES	0.00	0.00	PROVISIONES A CORTO PLAZO	0.00	0.00
TOTAL DE ACTIVOS CIRCULANTES	1,785,005.05	1,853,110.28	OTROS PASIVOS A CORTO PLAZO	0.00	0.00
ACTIVO NO CIRCULANTE			TOTAL DE PASIVOS CIRCULANTES	1,770,947.76	1,558,954.79
INVERSIONES FINANCIERAS A LARGO PLAZO	0.00	0.00	PASIVO NO CIRCULANTE		
DERECHOS A RECIBIR EFECTIVO O EQUIVALENTES A LARGO PLAZO	0.00	0.00	CUENTAS POR PAGAR A LARGO PLAZO	0.00	0.00
BIENES INMUEBLES, INFRAESTRUCTURA Y CONSTRUCCIONES EN PROCESO	6,039,343.86	6,039,343.86	DOCUMENTOS POR PAGAR A LARGO PLAZO	0.00	0.00
BIENES MUEBLES	14,557,729.03	14,362,270.24	DEUDA PÚBLICA A LARGO PLAZO	0.00	0.00
ACTIVOS INTANGIBLES	144,809.00	144,809.00	PASIVOS DIFERIDOS A LARGO PLAZO	0.00	0.00
DEPRECIACIÓN, DETERIORO Y AMORTIZACIÓN ACUMULADA DE BIENES	-281,163.14	-281,163.14	FONDOS Y BIENES DE TERCEROS EN GARANTÍA Y/O ADMINISTRACIÓN A LARGO PLAZO	0.00	0.00
ACTIVOS DIFERIDOS	0.00	0.00	PROVISIONES A LARGO PLAZO	0.00	0.00
ESTIMACIÓN POR PÉRDIDA O DETERIORO DE ACTIVOS NO CIRCULANTES	0.00	0.00	TOTAL DE PASIVOS NO CIRCULANTES	0.00	0.00
OTROS ACTIVOS NO CIRCULANTES	0.00	0.00	TOTAL DEL PASIVO.....	1,770,947.76	1,558,954.79
TOTAL DE ACTIVOS NO CIRCULANTES	20,460,718.75	20,265,259.96	HACIENDA PÚBLICA / PATRIMONIO		
			HACIENDA PUBLICA/PATRIMONIO CONTRIBUIDO	10,427,419.83	10,427,419.83
			APORTACIONES	10,427,419.83	10,427,419.83
			DONACIONES DE CAPITAL	0.00	0.00
			ACTUALIZACIÓN DE LA HACIENDA PÚBLICA/PATRIMONIO	0.00	0.00

000003



MUNICIPIO DE XALTOCAN TLAXCALA
 ESTADO DE SITUACIÓN FINANCIERA
 Al 31 de Diciembre de 2022 y 2021
 (Cifras en pesos)




	2022	2021		2022	2021
	-----			-----	
HACIENDA PUBLICA /PATRIMONIO GENERADO				10,047,356.21	10,131,995.62
RESULTADOS DEL EJERCICIO (AHORRO/ DESAHORRO)				-83,668.10	-2,114,009.57
RESULTADOS DE EJERCICIOS ANTERIORES				10,131,024.31	12,246,005.19
REVALÚOS				0.00	0.00
RESERVAS				0.00	0.00
RECTIFICACIONES DE RESULTADOS DE EJERCICIOS ANTERIORES				0.00	0.00
EXCESO O INSUFICIENCIA EN LA ACTUALIZACION DE LA HACIENDA PUBLICA/ PATRIMONIO				0.00	0.00
RESULTADO POR POSICIÓN MONETARIA				0.00	0.00
RESULTADO POR TENENCIA DE ACTIVOS NO MONETARIOS				0.00	0.00
TOTAL HACIENDA PÚBLICA/PATRIMONIO.....				20,474,776.04	20,559,415.45
TOTAL DEL ACTIVO.....	22,245,723.80	22,118,370.24	TOTAL DEL PASIVO Y HACIENDA PÚBLICA/PATRIMONIO...	22,245,723.80	22,118,370.24

Bajo protesta de decir verdad declaramos que los Estados Financieros y sus notas,
 son razonablemente correctos y son responsabilidad del emisor.

MED. JOSE LUIS HERNANDEZ VAZQUEZ PRESIDENTE MUNICIPAL	C.F.I. ARTURO LOZANO SALDAÑA TESORERO MUNICIPAL
--	--

C. ARACELI PEREZ LOZANO
 SINDICO MUNICIPAL




MUNICIPIO DE XALTOCAN TLAXCALA

ESTADO DE VARIACIÓN EN LA HACIENDA PÚBLICA
Del 1 de Enero al 31 de Diciembre de 2022
(Cifras en pesos)



Concepto	Hacienda Pública/ Patrimonio Contribuido	Hacienda Pública/ Patrimonio Generado de Ejercicios Ant.	Hacienda Pública/ Patrimonio Generado del Ejercicio	Exceso o Insuficiencia en la Actualización de la Hacienda Pública / Patrimonio /	TOTAL
Hacienda Pública / Patrimonio Contribuido Neto 2021	10,427,419.83				10,427,419.83
Aportaciones	10,427,419.83				10,427,419.83
Donaciones de Capital	0.00				0.00
Actualización de la Hacienda Pública/Patrimonio	0.00				0.00
Hacienda Pública / Patrimonio Generado Neto 2021		12,246,005.19	-2,114,009.57		10,131,995.62
Resultados del Ejercicio (Ahorro/Desahorro)			-2,114,009.57		-2,114,009.57
Resultados de Ejercicios Anteriores		12,246,005.19			12,246,005.19
Revalúos		0.00	0.00		0.00
Reservas		0.00	0.00		0.00
Rectificaciones de Resultados de Ejercicios Anteriores		0.00	0.00		0.00
Exceso o Insuficiencia en la Actualización de la Hacienda Pública/Patrimonio Neto 2021				0.00	0.00
Resultado por Posición Monetaria				0.00	0.00
Resultado por Tenencia de Activos no Monetarios				0.00	0.00
Hacienda Pública / Patrimonio Neto Final 2021	10,427,419.83	12,246,005.19	-2,114,009.57	0.00	20,559,415.45
Cambios en la Hacienda Pública / Patrimonio Contribuido Neto 2022	0.00				0.00
Aportaciones	0.00				0.00
Donaciones de Capital	0.00				0.00
Actualización de la Hacienda Pública/Patrimonio	0.00				0.00

UUUUUU



MUNICIPIO DE XALTOCAN TLAXCALA

ESTADO DE VARIACIÓN EN LA HACIENDA PÚBLICA
Del 1 de Enero al 31 de Diciembre de 2022
(Cifras en pesos)


Variaciones de la Hacienda Pública / Patrimonio Generado Neto 2022	-2,114,980.88	2,030,341.47		
Resultados del Ejercicio (Ahorro/Desahorro)			-83,668.10	-83,668.10
Resultados de Ejercicios Anteriores	-2,114,980.88	2,114,009.57		-971.31
Revalúos		0.00		0.00
Reservas		0.00		0.00
Rectificaciones de Resultados de Ejercicios Anteriores		0.00		0.00
 Cambios en el Exceso o Insuficiencia en la Actualización de la Hacienda Pública/Patrimonio Neto 2022			0.00	0.00
Resultado por Posición Monetaria			0.00	0.00
Resultado por Tenencia de Activos no Monetarios			0.00	0.00
 Hacienda Pública / Patrimonio Neto Final 2022	10,427,419.83	10,131,024.31	-83,668.10	0.00
				20,474,776.04

Bajo protesta de decir verdad declaramos que los Estados Financieros y sus notas, son razonablemente correctos y son responsabilidad del emisor.

MED. JOSE LUIS HERNANDEZ VAZQUEZ
PRESIDENTE MUNICIPAL

C.F.I. ARTURO LOZANO SALDAÑA
TESORERO MUNICIPAL

C. ARACELI PEREZ LOZANO
SINDICO MUNICIPAL



000006

000007

MUNICIPIO DE XALTOCAN TLAXCALA

ESTADO DE CAMBIOS EN LA SITUACIÓN FINANCIERA
Al 31 de Diciembre de 2022 y 2021
(Cifras en pesos)




	Origen	Aplicación
ACTIVO	-	127,353.56
ACTIVO CIRCULANTE	68,105.23	-
EFECTIVO Y EQUIVALENTES	98,658.29	-
DERECHOS A RECIBIR EFECTIVO O EQUIVALENTES	-	30,553.06
DERECHOS A RECIBIR BIENES O SERVICIOS INVENTARIOS	0.00	-
ALMACENES	-	-
ESTIMACIÓN POR PÉRDIDA O DETERIORO DE ACTIVOS CIRCULANTES	-	-
OTROS ACTIVOS CIRCULANTES	-	-
ACTIVO NO CIRCULANTE	-	195,458.79
INVERSIONES FINANCIERAS A LARGO PLAZO	-	-
DERECHOS A RECIBIR EFECTIVO O EQUIVALENTES A LARGO PLAZO	-	-
BIENES INMUEBLES, INFRAESTRUCTURA Y CONSTRUCCIONES EN PROCESO	-	-
BIENES MUEBLES	-	195,458.79
ACTIVOS INTANGIBLES	-	-
DEPRECIACIÓN, DETERIORO Y AMORTIZACIÓN ACUMULADA DE BIENES	-	-
ACTIVOS DIFERIDOS	-	-
ESTIMACIÓN POR PÉRDIDA O DETERIORO DE ACTIVOS NO CIRCULANTES	-	-
OTROS ACTIVOS NO CIRCULANTES	-	-
PASIVO	211,992.97	-
PASIVO CIRCULANTE	211,992.97	-
CUENTAS POR PAGAR A CORTO PLAZO	100,507.23	-
DOCUMENTOS POR PAGAR A CORTO PLAZO	111,485.74	-
PORCIÓN A CORTO PLAZO DE LA DEUDA PÚBLICA A LARGO PLAZO	-	-
TÍTULOS Y VALORES A CORTO PLAZO	-	-
PASIVOS DIFERIDOS A CORTO PLAZO	-	-
FONDOS Y BIENES DE TERCEROS EN GARANTÍA Y/O ADMINISTRACIÓN A CORTO PLAZO	-	-
PROVISIONES A CORTO PLAZO	-	-
OTROS PASIVOS A CORTO PLAZO	-	-
PASIVO NO CIRCULANTE	-	-
CUENTAS POR PAGAR A LARGO PLAZO	-	-
DOCUMENTOS POR PAGAR A LARGO PLAZO	-	-
DEUDA PÚBLICA A LARGO PLAZO	-	-
PASIVOS DIFERIDOS A LARGO PLAZO	-	-
FONDOS Y BIENES DE TERCEROS EN GARANTÍA Y/O ADMINISTRACIÓN A LARGO PLAZO	-	-
PROVISIONES A LARGO PLAZO	-	-
HACIENDA PÚBLICA/ PATRIMONIO	-	84,639.41

000008



MUNICIPIO DE XALTOCAN TLAXCALA
ESTADO DE CAMBIOS EN LA SITUACIÓN FINANCIERA
Al 31 de Diciembre de 2022 y 2021
(Cifras en pesos)



	Origen	Aplicación
HACIENDA PUBLICA/PATRIMONIO CONTRIBUIDO	-	-
APORTACIONES	-	-
DONACIONES DE CAPITAL	-	-
ACTUALIZACIÓN DE LA HACIENDA PÚBLICA/PATRIMONIO	-	-
HACIENDA PUBLICA /PATRIMONIO GENERADO	-	84,639.41
RESULTADOS DEL EJERCICIO (AHORRO/ DESAHORRO)	2,030,341.47	-
RESULTADOS DE EJERCICIOS ANTERIORES	-	2,114,980.88
REVALÚOS	-	-
RESERVAS	-	-
RECTIFICACIONES DE RESULTADOS DE EJERCICIOS ANTERIORES	-	-
EXCESO O INSUFICIENCIA EN LA ACTUALIZACION DE LA HACIENDA PUBLICA/ PATRIMONIO	-	-
RESULTADO POR POSICIÓN MONETARIA	-	-
RESULTADO POR TENENCIA DE ACTIVOS NO MONETARIOS	-	-

Bajo protesta de decir verdad declaramos que los Estados Financieros y sus notas, son razonablemente correctos y son responsabilidad del emisor.

MED. JOSE LUIS HERNANDEZ VAZQUEZ PRESIDENTE MUNICIPAL	C.F.I. ARTURO LOZANO SALDAÑA TESORERO MUNICIPAL
--	--

C. ARACELI PEREZ LOZANO
SINDICO MUNICIPAL

MUNICIPIO DE XALTOCCAN TLAXCALA

000009

INFORME SOBRE PASIVOS CONTINGENTES
Al 31 de Diciembre de 2022
(Cifras en pesos)



Bajo protesta de decir verdad declaramos que los Estados Financieros y sus notas, son razonablemente correctos y son responsabilidad del emisor.



MED. ~~COSEMO ANASTASIANO~~ **XALTOCCAN** **RESIDENCIA MUNICIPAL** F.F.I. ARTURO LOZANO SALDANA
PRESIDENTE MUNICIPAL TESORERO MUNICIPAL

C. ARAGELI PEREZ LOZANO
SINDICO MUNICIPAL

NOTAS AL ESTADO DE SITUACIÓN FINANCIERA
Al 31 de Diciembre de 2022
(Cifras en pesos)



ESF-01 FONDOS CON AFECTACIÓN ESPECÍFICA E INVERSIONES FINANCIERAS:

Cuenta	Nombre de la Cuenta	Monto	Tipo
1.1.1.4	INVERSIONES TEMPORALES (HASTA 3 MESES)	0.00	
1.1.1.5	FONDOS CON AFECTACIÓN ESPECÍFICA	0.00	
1.1.2.1	INVERSIONES FINANCIERAS DE CORTO PLAZO	0.00	
1.2.1.1	INVERSIONES A LARGO PLAZO	0.00	
	TOTAL	0.00	

ESF-02 CONTRIBUCIONES POR RECUPERAR:

Cuenta	Nombre de la Cuenta	Monto	2021	2020	2019	2018
1.1.2.2	CUENTAS POR COBRAR A CORTO PLAZO	6.18	6.18	16.18	16.18	24,730.91
1.1.2.4	INGRESOS POR RECUPERAR A CORTO PLAZO	0.00	0.00	0.00	0.00	0.00
	TOTAL	6.18	6.18	16.18	16.18	24,730.91

ESF-03 CONTRIBUCIONES POR RECUPERAR CORTO PLAZO:

Cuenta	Nombre de la Cuenta	Monto	90 días	180 días	365 días	+365 días
1.1.2.3	DEUDORES DIVERSOS POR COBRAR A CORTO PLAZO	1,163,866.63	31,065.06	0.00	0.00	1,132,801.57
1.1.2.5	DEUDORES POR ANTICIPOS DE LA TESORERÍA A CORTO PLAZO	0.00	0.00	0.00	0.00	0.00
1.1.3	DERECHOS A RECIBIR BIENES O SERVICIOS	7,507.31	0.00	0.00	0.00	7,507.31
1.1.3.1	ANTICIPO A PROVEEDORES POR ADQUISICIÓN BIENES Y PRESTACIÓN DE SERV A C/ PLAZO	5,007.31	0.00	0.00	0.00	5,007.31
1.1.3.2	ANTICIPO A PROVEEDORES POR ADQ DE BIENES INMUEBLES Y MUEBLES A C/ PLAZO	0.00	0.00	0.00	0.00	0.00
1.1.3.3	ANTICIPO A PROVEEDORES POR ADQUISICIÓN DE BIENES INTANGIBLES A CORTO PLAZO	0.00	0.00	0.00	0.00	0.00
1.1.3.4	ANTICIPO A CONTRATISTAS POR OBRAS PÚBLICAS A CORTO PLAZO	2,500.00	0.00	0.00	0.00	2,500.00
1.1.3.9	OTROS DERECHOS A RECIBIR BIENES O SERVICIOS A CORTO PLAZO	0.00	0.00	0.00	0.00	0.00
	TOTAL	1,171,373.94	31,065.06	0.00	0.00	1,140,308.88

ESF-04 INVENTARIO:

Cuenta	Nombre de la Cuenta	Monto
1.1.4	INVENTARIOS	0.00



UUUUU

NOTAS AL ESTADO DE SITUACIÓN FINANCIERA
Al 31 de Diciembre de 2022
(Cifras en pesos)



1.1.4.1	INVENTARIO DE MERCANCIAS PARA VENTA	0.00
1.1.4.2	INVENTARIO DE MERCANCIAS TERMINADAS	0.00
1.1.4.3	INVENTARIO DE MERCANCIAS EN PROCESO DE ELABORACIÓN	0.00
1.1.4.4	INVENTARIO DE MATERIAS PRIMAS, MATERIALES Y SUMINISTROS PARA PRODUCCIÓN	0.00
1.1.4.5	BIENES EN TRÁNSITO	0.00
	TOTAL	0.00

ESF-05 ALMACENES:

Cuenta	Nombre de la Cuenta	Monto	Método
1.1.5	ALMACENES	8,352.00	
1.1.5.1	ALMACÉN DE MATERIALES Y SUMINISTROS DE CONSUMO	8,352.00	
	TOTAL	8,352.00	

ESF-06 FIDEICOMISOS, MANDATOS Y CONTRATOS ANÁLOGOS:

Cuenta	Nombre de la Cuenta	Monto	Tipo	Característica
1.2.1.3	FIDEICOMISOS, MANDATOS Y CONTRATOS ANÁLOGOS	0.00		
	TOTAL	0.00		


ESF-07 PARTICIPACIONES Y APORTACIONES DE CAPITAL:

Cuenta	Nombre de la Cuenta	Monto
1.2.1.4	PARTICIPACIONES Y APORTACIONES DE CAPITAL	0.00
	TOTAL	0.00

ESF-08 BIENES MUEBLES E INMUEBLES:

Cuenta	Nombre de la Cuenta	Monto	Dep. Gasto	Dep. Acum.	Método	Tasas (*)
1.2.3	BIENES INMUEBLES, INFRAESTRUCTURA Y CONSTRUCCIONES EN PROCESO	6,039,343.86	0.00	0.00	Línea recta	
1.2.3.1	TERRENOS	1,683,000.00	0.00	0.00	Línea recta	
1.2.3.2	VIVIENDAS	0.00	0.00	0.00	Línea recta	
1.2.3.3	EDIFICIOS NO HABITACIONALES	4,356,343.86	0.00	0.00	Línea recta	
1.2.3.4	INFRAESTRUCTURA	0.00	0.00	0.00	Línea recta	

000011




NOTAS AL ESTADO DE SITUACIÓN FINANCIERA
Al 31 de Diciembre de 2022
(Cifras en pesos)

1.2.3.5	CONSTRUCCIONES EN PROCESO EN BIENES DE DOMINIO PÚBLICO	0.00	0.00	0.00	Línea recta
1.2.3.6	CONSTRUCCIONES EN PROCESO EN BIENES PROPIOS	0.00	0.00	0.00	Línea recta
1.2.3.9	OTROS BIENES INMUEBLES	0.00	0.00	0.00	Línea recta
1.2.4	BIENES MUEBLES	14,557,729.03	0.00	-13,046,563.05	Línea recta
1.2.4.1	MOBILIARIO Y EQUIPO DE ADMINISTRACIÓN	2,622,578.24	0.00	-2,172,726.16	Línea recta
1.2.4.2	MOBILIARIO Y EQUIPO EDUCACIONAL Y RECREATIVO	269,812.45	0.00	-114,752.94	Línea recta
1.2.4.3	EQUIPO E INSTRUMENTAL MÉDICO Y DE LABORATORIO	614,799.19	0.00	-87,960.17	Línea recta
1.2.4.4	VEHICULOS Y EQUIPO DE TRANSPORTE	7,213,845.01	0.00	-6,916,020.00	Línea recta
1.2.4.5	EQUIPO DE DEFENSA Y SEGURIDAD	276,456.49	0.00	-276,456.49	Línea recta
1.2.4.6	MAQUINARIA, OTROS EQUIPOS Y HERRAMIENTAS	2,023,587.50	0.00	-1,941,997.14	Línea recta
1.2.4.7	COLECCIONES, OBRAS DE ARTE Y OBJETOS VALIOSOS	1,536,650.15	0.00	-1,536,650.15	Línea recta
1.2.4.8	ACTIVOS BIOLÓGICOS	0.00	0.00	0.00	Línea recta
	TOTAL	20,597,072.89	0.00	-13,046,563.05	

(*) La tasa anual es general salvo excepciones específicas

ESF-09 INTANGIBLES Y DIFERIDOS:

Cuenta	Nombre de la Cuenta	Monto	Amort. Gasto	Amort. Acum.	Método	Tasas (*)
1.2.5	ACTIVOS INTANGIBLES	144,809.00	0.00	0.00	Línea recta	
1.2.5.1	SOFTWARE	22,291.72	0.00	0.00	Línea recta	
1.2.5.2	PATENTES, MARCAS Y DERECHOS	0.00	0.00	0.00	Línea recta	
1.2.5.3	CONCESIONES Y FRANQUICIAS	0.00	0.00	0.00	Línea recta	
1.2.5.4	LICENCIAS	122,517.28	0.00	0.00	Línea recta	
1.2.5.9	OTROS ACTIVOS INTANGIBLES	0.00	0.00	0.00	Línea recta	
1.2.7	ACTIVOS DIFERIDOS	0.00	0.00	0.00	Línea recta	
1.2.7.1	ESTUDIOS, FORMULACIÓN Y EVALUACIÓN DE PROYECTOS	0.00	0.00	0.00	Línea recta	
1.2.7.2	DERECHOS SOBRE BIENES EN RÉGIMEN DE ARRENDAMIENTO FINANCIERO	0.00	0.00	0.00	Línea recta	
1.2.7.3	GASTOS PAGADOS POR ADELANTADO A LARGO PLAZO	0.00	0.00	0.00	Línea recta	
1.2.7.4	ANTICIPOS A LARGO PLAZO	0.00	0.00	0.00	Línea recta	
1.2.7.5	BENEFICIOS AL RETIRO DE EMPLEADOS PAGADOS POR ADELANTADO	0.00	0.00	0.00	Línea recta	
1.2.7.9	OTROS ACTIVOS DIFERIDOS	0.00	0.00	0.00	Línea recta	



NOTAS AL ESTADO DE SITUACIÓN FINANCIERA
Al 31 de Diciembre de 2022
(Cifras en pesos)



TOTAL 144,809.00 0.00 0.00

(*) La tasa anual es general salvo excepciones específicas

ESF-10 ESTIMACIONES Y DETERIOROS:


Cuenta	Nombre de la Cuenta	Monto	Criterio
1.1.6	ESTIMACIÓN POR PÉRDIDA O DETERIORO DE ACTIVOS CIRCULANTES	0.00	
1.1.6.1	ESTIMACIONES PARA CUENTAS INCOBRABLES POR DERECHOS A RECIBIR EFECTIVO O EQUIVALENTES	0.00	
1.1.6.2	ESTIMACIÓN PARA CUENTAS INCOBRABLES POR DERECHOS A RECIBIR BIENES O SERVICIOS	0.00	
	TOTAL	0.00	

ESF-11 OTROS ACTIVOS:

Cuenta	Nombre de la Cuenta	Monto	Característica
1.1.9	OTROS ACTIVOS CIRCULANTES	0.00	
1.2.9.1	BIENES EN CONCESIÓN	0.00	
1.2.9.2	BIENES EN ARRENDAMIENTO FINANCIERO	0.00	
1.2.9.3	BIENES EN COMODATO	0.00	
	TOTAL	0.00	

ESF-12 CUENTAS Y DOCUMENTOS POR PAGAR:

Cuenta	Nombre de la Cuenta	Monto	90 días	180 días	365 días	+365 días
2.1.1	CUENTAS POR PAGAR A CORTO PLAZO	224,800.21	-541,144.00	0.00	732,006.24	33,937.97
2.1.1.1	SERVICIOS PERSONALES POR PAGAR A CORTO PLAZO	43,743.00	14,000.00	0.00	0.00	29,743.00
2.1.1.2	PROVEEDORES POR PAGAR A CORTO PLAZO	870.88	0.00	0.00	0.00	870.88
2.1.1.3	CONTRATISTAS POR OBRAS PÚBLICAS POR PAGAR A CORTO PLAZO	0.00	-728,028.02	0.00	728,028.02	0.00
2.1.1.4	PARTICIPACIONES Y APORTACIONES POR PAGAR A CORTO PLAZO	0.00	0.00	0.00	0.00	0.00
2.1.1.5	TRANSFERENCIAS OTORGADAS POR PAGAR A CORTO PLAZO	0.00	0.00	0.00	0.00	0.00
2.1.1.6	INTERESES, COMISIONES Y OTROS GASTOS DE LA DEUDA PÚBLICA POR PAGAR A CORTO PLAZO	0.00	0.00	0.00	0.00	0.00
2.1.1.7	RETENCIONES Y CONTRIBUCIONES POR PAGAR	180,186.33	172,884.02	0.00	3,978.22	



UUUUU

NOTAS AL ESTADO DE SITUACIÓN FINANCIERA
Al 31 de Diciembre de 2022
(Cifras en pesos)



2.1.1.8	A CORTO PLAZO DEVOLUCIONES DE LA LEY DE INGRESOS POR PAGAR A CORTO PLAZO	0.00	0.00	0.00	0.00	0.00
2.1.1.9	OTRAS CUENTAS POR PAGAR A CORTO PLAZO	0.00	0.00	0.00	0.00	0.00
2.1.2	DOCUMENTOS POR PAGAR A CORTO PLAZO	1,546,147.55	234,992.47	12,319.00	0.00	1,298,836.08
2.1.2.1	DOCUMENTOS COMERCIALES POR PAGAR A CORTO PLAZO	0.00	0.00	0.00	0.00	0.00
2.1.2.2	DOCUMENTOS CON CONTRATISTAS POR OBRAS PÚBLICAS POR PAGAR A CORTO PLAZO	0.00	0.00	0.00	0.00	0.00
2.1.2.9	OTROS DOCUMENTOS POR PAGAR A CORTO PLAZO	1,546,147.55	234,992.47	12,319.00	0.00	1,298,836.08
	TOTAL	1,770,947.76	-306,151.53	12,319.00	732,006.24	1,332,774.05

ESF-13 FONDOS Y BIENES DE TERCEROS:

Cuenta	Nombre de la Cuenta	Monto	Naturaleza	Característica
2.1.6	FONDOS Y BIENES DE TERCEROS EN GARANTÍA Y/O ADMINISTRACIÓN A CORTO PLAZO	0.00		
2.1.6.1	FONDOS EN GARANTÍA A CORTO PLAZO	0.00		
2.1.6.2	FONDOS EN ADMINISTRACIÓN A CORTO PLAZO	0.00		
2.1.6.3	FONDOS CONTINGENTES A CORTO PLAZO	0.00		
2.1.6.4	FONDOS DE FIDEICOMISOS, MANDATOS Y CONTRATOS ANÁLOGOS A CORTO PLAZO	0.00		
2.1.6.5	OTROS FONDOS DE TERCEROS EN GARANTÍA Y/O ADMINISTRACIÓN A CORTO PLAZO	0.00		
2.1.6.6	VALORES Y BIENES EN GARANTÍA A CORTO PLAZO	0.00		
2.2.5	FONDOS Y BIENES DE TERCEROS EN GARANTÍA Y/O ADMINISTRACIÓN A LARGO PLAZO	0.00		
2.2.5.1	FONDOS EN GARANTÍA A LARGO PLAZO	0.00		
2.2.5.2	FONDOS EN ADMINISTRACIÓN A LARGO PLAZO	0.00		
2.2.5.3	FONDOS CONTINGENTES A LARGO PLAZO	0.00		
2.2.5.4	FONDOS DE FIDEICOMISOS, MANDATOS Y CONTRATOS ANÁLOGOS A LARGO PLAZO	0.00		
2.2.5.5	OTROS FONDOS DE TERCEROS EN GARANTÍA Y/O ADMINISTRACIÓN A LARGO PLAZO	0.00		
2.2.5.6	VALORES Y BIENES EN GARANTÍA A LARGO PLAZO	0.00		
	TOTAL	0.00		

ESF-14 OTROS PASIVOS CIRCULANTES:

<26 ENE 2023 09:56:25>

000014



NOTAS AL ESTADO DE SITUACIÓN FINANCIERA
 Al 31 de Diciembre de 2022
 (Cifras en pesos)

Cuenta	Nombre de la Cuenta	Monto	Naturaleza	Característica
2.1.5.9	OTROS PASIVOS DIFERIDOS A CORTO PLAZO	0.00		
2.1.9.9	OTROS PASIVOS CIRCULANTES	0.00		
2.2.4	PASIVOS DIFERIDOS A LARGO PLAZO	0.00		
2.2.4.1	CRÉDITOS DIFERIDOS A LARGO PLAZO	0.00		
2.2.4.2	INTERESES COBRADOS POR ADELANTADO A LARGO PLAZO	0.00		
2.2.4.9	OTROS PASIVOS DIFERIDOS A LARGO PLAZO	0.00		
	TOTAL	0.00		

Bajo protesta de decir verdad declaramos que los Estados Financieros y sus notas, son razonablemente correctos y son responsabilidad del emisor.


 MED. JOSÉ LUIS HERNÁNDEZ VAZQUEZ
 PRESIDENTE MUNICIPAL
 2021-2024

XALTOCAN
 Justicia, Decisión y Firmeza
 PRESIDENCIA MUNICIPAL

C.F.I. ARTURO LOZANO SALDAÑA
 TESORERO MUNICIPAL

C. ARACELI PEREZ LOZANO
 SINDICO MUNICIPAL

000015

ESTADOS UNIDOS MEXICANOS
 GOBIERNO DEL ESTADO DE TLAXCALA
 MUNICIPIO DE XALTOCAN
 TESORERIA MUNICIPAL
 XALTOCAN, TLAXCALA
 2021-2024

000016

Cuenta	Nombre de la Cuenta	Monto
4.1	INGRESOS DE GESTION	5,480,148.11
4.1.1	IMPUESTOS	2,088,693.24
4.1.1.1	IMPUESTOS SOBRE LOS INGRESOS	0.00
4.1.1.2	IMPUESTOS SOBRE EL PATRIMONIO URBANO	1,976,977.53
4.1.1.2.1	RÚSTICO	910,608.58
4.1.1.2.2	TRANSMISIÓN DE BIENES INMUEBLES	845,221.48
4.1.1.2.3	IMPUESTOS SOBRE LA PRODUCCIÓN, EL CONSUMO Y LAS TRANSACCIONES	221,147.47
4.1.1.3	IMPUESTOS AL COMERCIO EXTERIOR	0.00
4.1.1.4	IMPUESTOS SOBRE NÓMINAS Y ASIMILABLES	0.00
4.1.1.5	IMPUESTOS ECOLÓGICOS	0.00
4.1.1.6	ACCESORIOS DE IMPUESTOS	111,715.71
4.1.1.7	RECARGOS	111,715.71
4.1.1.7.1	RECARGOS PREDIAL	111,715.71
4.1.1.7.1.1	RECARGOS OTROS	0.00
4.1.1.7.1.2	MULTAS	0.00
4.1.1.7.2	MULTAS PREDIAL	0.00
4.1.1.7.2.1	MULTAS OTROS	0.00
4.1.1.7.2.2	ACTUALIZACIÓN PREDIAL	0.00
4.1.1.7.3	ACTUALIZACIÓN OTROS	0.00
4.1.1.7.3.1	IMP. NO COMPENDIDOS EN LA LEY DE ING. VIGENTE CAUS. EN EJER. FISC. ANT. PEND.	0.00
4.1.1.7.3.2	DE LIQ. O PAGO	0.00
4.1.1.8	OTROS IMPUESTOS	0.00
4.1.1.9	CUOTAS Y APORTACIONES DE SEGURIDAD SOCIAL	0.00
4.1.1.2	APORTACIONES PARA FONDOS DE VIVIENDA	0.00
4.1.1.2.1	CUOTAS PARA LA SEGURIDAD SOCIAL	0.00
4.1.1.2.2	CUOTAS DE AHORRO PARA EL RETIRO	0.00
4.1.1.2.3	ACCESORIOS DE CUOTAS Y APORTACIONES DE SEGURIDAD SOCIAL	0.00
4.1.1.2.4	RECARGOS	0.00
4.1.2.4.1	MULTAS	0.00
4.1.2.4.2	ACTUALIZACIÓN	0.00
4.1.2.4.3	OTRAS CUOTAS Y APORTACIONES PARA LA SEGURIDAD SOCIAL	0.00
4.1.2.9	CONTRIBUCIONES DE MEJORAS	251,900.17
4.1.3	CONTRIBUCIONES DE MEJORAS POR OBRAS PÚBLICAS	251,900.17
4.1.3.1	APORTACIÓN DE BENEFICIARIOS	251,900.17
4.1.3.1.1	CON. DE MEJ. NO COMP. EN LA LEY DE ING. VIGENTE CAUS. EN EJER. FISC. ANT. PEND. DE LIQ. O PAGO	0.00
4.1.3.2	DERECHOS	3,048,825.30
4.1.4	DER.USO,GOCE,APROV.O EXP. BIENES DE D.P.	0.00
4.1.4.1	DERECHOS POR PRESTACIÓN DE SERVICIOS	2,992,124.43
4.1.4.3	AVALÚO DE PREDIOS URBANO	0.00
4.1.4.3.1	AVALÚO DE PREDIOS RÚSTICO	0.00
4.1.4.3.2	MANIFESTACIONES CATASTRALES	114,920.59
4.1.4.3.3	AVISOS NOTARIALES	0.00
4.1.4.3.4	ALINEAMIENTO DE INMUEBLES	5,067.24
4.1.4.3.5	LICENC.CONST.OBR. NVA.AMP.REV.MEM.CÁLC.	3,073.00
4.1.4.3.6	LICENCIAS P/LA CONST. DE FRACCION.	12,715.52
4.1.4.3.7		

000017



MUNICIPIO DE XALTOCAN TLAXCALA
NOTAS AL ESTADO DE ACTIVIDADES
AL 31 de Diciembre de 2022
(Cifras en pesos)



4.1.4.3.8	LICENCIAS P/DIVIDIR, FUSTONAR Y LOTIF.	153,655.95
4.1.4.3.9	DICTAMEN DE USO DE SUELO	23,612.93
4.1.4.3.10	SERVICIO DE VIG. INSP. Y CTROL DE LEYES	0.00
4.1.4.3.11	CONSTANCIA DE SERVICIOS PÚBLICOS	1,882.26
4.1.4.3.12	DESLINDE DE TERRENOS Y RECTIFICACIÓN DE MEDIDAS	62,853.15
4.1.4.3.13	REGULAR. LAS OBRAS CONST. SIN LICENCIA	0.00
4.1.4.3.14	ASIGNAC. D/NUM.OFICIAL BIENES INMUEB.	7,810.12
4.1.4.3.15	OBSTRUCCIÓN DE LUG. PÚB. CON MATER.	0.00
4.1.4.3.16	PERMISO OBST. VÍAS Y LUG. PÚB. MAT.	0.00
4.1.4.3.17	PERMISO P/L EXT.MAT. PÉT.MIN.O SUST.	0.00
4.1.4.3.18	INSCRIPCIÓN AL PADRÓN DE CONTRATISTAS	0.00
4.1.4.3.19	BASES DE CONCURSOS Y LICITACIONES	0.00
4.1.4.3.20	RASTRO MUNICIPAL	0.00
4.1.4.3.21	BÚSQUEDA Y COPIA DE DOCUMENTOS	3,442.00
4.1.4.3.22	EXPEDICIÓN DE CERTIFICACIONES OFICIALES	216.00
4.1.4.3.23	EXPED. D/CONST. D/POSESIÓN D/PREDIOS	38,236.00
4.1.4.3.24	EXPEDICIÓN DE CONSTANCIAS	18,570.37
4.1.4.3.25	EXPEDICIÓN DE OTRAS CONSTANCIAS	14,517.29
4.1.4.3.26	CANJE DEL FORMATO DE LICENCIA DE FUNC.	73,224.25
4.1.4.3.27	REPOSIC. P/PERD.D/FORMATO D/LIC. D/FUNC.	0.00
4.1.4.3.28	ACTAS DE NACIMIENTO	409,238.00
4.1.4.3.29	ACTAS DE MATRIMONIO	75,425.00
4.1.4.3.30	ACTAS DE DIVORCIO	14,670.00
4.1.4.3.31	ACTAS DE DEFUNCIÓN	19,226.00
4.1.4.3.32	CELEBRACIÓN DE MATRIMONIOS	19,746.00
4.1.4.3.33	DISPENSA D/LA PUBLIC. P/CONTRAR MATRIM.	1,925.00
4.1.4.3.34	EXPEDICIÓN DE COPIAS CERTIFICADAS	31,357.00
4.1.4.3.35	ANOTACIÓN MARG. E/LIB. D/REGISTRO CIVIL	63,419.00
4.1.4.3.36	EXPEDICIÓN DE CONSTANCIAS	9,736.00
4.1.4.3.37	EXPEDIC. D/COPIA SIMPLE D/ACTOS REGIST.	0.00
4.1.4.3.38	ORDEN DE INHUMACIÓN	26,827.00
4.1.4.3.39	TRANSP. Y DISP.FINAL D/DES.SÓL. INDUST.	0.00
4.1.4.3.40	TRANSP.Y DISP.FINAL DES.SÓL.COM.Y SERV.	0.00
4.1.4.3.41	TRANS.Y DISP.FINAL DES.SÓL. ORG. REQ.	0.00
4.1.4.3.42	TRANSP. Y DISP.FINAL DES.SÓL.E/LOT.BALD.	0.00
4.1.4.3.43	USO DE LA VÍA Y LUGARES PÚBLICOS	0.00
4.1.4.3.44	SERVICIO DE PANTEON	144.33
4.1.4.3.45	LICENCIAS DE FUNC. P/VENTA D/BEB. ALCOH.	0.00
4.1.4.3.46	LICENCIAS DE FUNCIONAMIENTO	3,174.40
4.1.4.3.47	EMPADRONAMIENTO MUNICIPAL	0.00
4.1.4.3.48	ANUNCIOS ADOSADOS	28,536.10
4.1.4.3.49	ANUNCIOS PINTADOS Y/O MURALES	0.00
4.1.4.3.50	ESTRUCTURALES	0.00
4.1.4.3.51	LUMINOSOS	0.00
4.1.4.3.52	SERVICIO DE ALUMBRADO PÚBLICO	0.00
4.1.4.3.53	SERVICIO DE AGUA POTABLE	1,550,128.33
4.1.4.3.54	CONEXIONES Y RECONEXIONES	288.66
4.1.4.3.55	DRENAJE Y ALCANTARILLADO	3,043.64
4.1.4.3.56	ADEUDOS D/LOS SERV. D/SUM. D/AGUA POT.	0.00
4.1.4.3.57	MANTENIMIENTO A LA RED DE AGUA POTABLE	577.32
4.1.4.3.58	MANTENIMIENTO A LA RED D/DRENAJE Y ALC.	865.98
4.1.4.3.59	PRESTACIÓN DE SERVICIOS DE ASIST. SOCIAL	0.00
4.1.4.3.60	FERIAS MUNICIPALES	200,000.00
4.1.4.3.61	COLEGIATURAS	0.00
4.1.4.3.62	CURSOS	0.00
4.1.4.4.1	ACCESORIOS DE DERECHOS	36,177.87
4.1.4.4.1	RECARGOS	0.00



GOBIERNO MUNICIPAL
2021-2024

XALITOCAN
Ayuntamiento de Educación y Fomento
PRESENCIA
MUNICIPAL

MUNICIPIO DE XALITOCAN TLAXCALA
NOTAS AL ESTADO DE ACTIVIDADES
AL 31 de Diciembre de 2022
(Cifras en pesos)

000018




TESORERIA MUNICIPAL
AYUNTAMIENTO DE
XALITOCAN TLAX
2021-2024

4.1.4.4.1.1	RECARGOS POR DERECHOS DE AGUA	0.00
4.1.4.4.1.2	RECARGOS OTROS	0.00
4.1.4.4.2	MULTAS	35,581.87
4.1.4.4.2.1	MULTAS POR DERECHOS DE AGUA	0.00
4.1.4.4.2.2	MULTAS OTROS	35,581.87
4.1.4.4.3	ACTUALIZACIÓN	596.00
4.1.4.4.3.1	ACTUALIZACIÓN POR DERECHOS DE AGUA	0.00
4.1.4.4.3.2	ACTUALIZACIÓN OTROS	596.00
1.4.5	DERECHOS NO COMP. EN LA LEY DE ING. VIGENTE CAUS. EN EJER. FISC. ANT. PEND.	0.00
4.1.4.9	DE LIQ. O PAGO	20,523.00
4.1.4.9.1	OTROS DERECHOS	20,523.00
4.1.5	PRODUCTOS DE TIPO CORRIENTE	90,729.40
4.1.5.1	PRODUCTOS	90,729.40
4.1.5.1.1	MERCADOS	0.00
4.1.5.1.2	EXPLOTACIÓN DE OTROS BIENES	0.00
4.1.5.1.3	INGRESOS DE CAMIONES	0.00
4.1.5.1.4	INGRESOS DE FOTOCOPIADO	0.00
4.1.5.1.5	MAQUINARIA PESADA	0.00
4.1.5.1.6	ESTACIONAMIENTO	0.00
4.1.5.1.7	AUDITORIO MUNICIPAL	0.00
4.1.5.1.8	ARENDAMIENTO DE LOCALES	0.00
4.1.5.1.9	BAÑOS PÚBLICOS	0.00
4.1.5.1.10	ASIGNACIÓN DE LOTES EN CEMENTERIO	90,729.40
4.1.5.1.11	INTERESES BANCARIOS, CRÉDITOS Y BONOS	0.00
4.1.5.4	PRODUCTOS NO COMP. EN LA LEY DE ING. VIGENTE CAUS. EN EJER. FISC. ANT. PEND.	0.00
4.1.6	DE LIQ. O PAGO	0.00
4.1.6.1	APROVECHAMIENTOS DE TIPO CORRIENTE	0.00
4.1.6.1.1	INCENTIVOS DERIVADOS DE LA COLABORACIÓN	0.00
4.1.6.2	FISCAL	0.00
4.1.6.2.1	GASTOS DE EJECUCIÓN	0.00
4.1.6.3	MULTAS	0.00
4.1.6.3.1	MULTAS	0.00
4.1.6.4	INDEMNIZACIONES	0.00
4.1.6.5	INDEMNIZACIONES	0.00
4.1.6.6	REINTEGROS	0.00
4.1.6.6	APROVECHAMIENTOS PROVENIENTES DE OBRAS PÚBLICAS	0.00
4.1.6.8	APROVECHAMIENTOS NO COMP. EN LA LEY DE ING. VIGENTE CAUS. EN EJER. FISC. ANT. PEND. DE LIQ. O PAGO	0.00
4.1.6.8.1	ACCESORIOS DE APROVECHAMIENTOS	0.00
4.1.6.8.2	RECARGOS	0.00
4.1.6.9	ACTUALIZACIÓN	0.00
4.1.7	OTROS APROVECHAMIENTOS	0.00
4.1.7.1	INGRESOS POR VENTA DE BIENES Y PREST. DE SERV. DE INST. PÚBLICAS DE SEGURIDAD SOCIAL	0.00
4.1.7.2	INGRESOS POR VENTA DE BIENES Y PREST. DE SERV. DE EMPR. PRODUCT. DEL ESTADO	0.00
4.1.7.3	INGRESOS POR VENTA DE BIENES Y PREST. DE SERV. DE ENT. PARAEST. Y FIDEIC. NO EMPR Y NO FINANCIERAS	0.00
4.1.7.4	INGRESOS POR VENTA DE BIENES Y PREST.	0.00



MUNICIPIO DE XALTOCAN TLAXCALA
NOTAS AL ESTADO DE ACTIVIDADES
AL 31 de Diciembre de 2022
(Cifras en pesos)

000019



4.1.7.5	DE SERV. DE ENT. PARAEST. EMPR NO FINANC C/PART EST MAY	0.00
4.1.7.6	INGRESOS POR VENTA DE BIENES Y PREST. DE SERV. DE ENT. PARAEST. EMPR FINANC MONET C/PART EST MAY	0.00
4.1.7.7	INGRESOS POR VENTA DE BIENES Y PREST. DE SERV. DE ENT. PARAEST. EMPR FINANC NO MONET C/PART EST MAY	0.00
4.1.7.8	INGRESOS POR VENTA DE BIENES Y PREST. DE SERV. DE FIDEIC. FINANC PÚBLICOS C/PART EST MAY	0.00
	INGRESOS POR VENTA DE BIENES Y PREST. DE SERV. DE LOS PODERES LEG. Y JUDICIAL Y DE LOS ÓRGANOS AUT.	5,480,148.11
	TOTAL	

EA-02 PARTICIPACIONES, APORTACIONES, CONVENTOS, INCENTIVOS DERIVADOS DE LA COLABORACIÓN FISCAL, FONDOS DISTINTOS DE APORTACIONES, TRANSFERENCIAS, ASIGNACIONES, SUBSIDIOS Y SUBVENCIONES, Y JUBILACIONES:


Cuenta	Nombre de la Cuenta	Monto
4.2	PART, APORT, CONV, INCENT, DERIV. D/COLAB. FISCAL, F. DIST. DE APORT, TRANSF, ASIG, SUBS Y SUBV Y P Y JUB	46,400,007.31
4.2.1	PART, APORT, CONV, INCENT, DERIV. D/COLAB. FISCAL, F. DIST. DE APORT PARTICIPACIONES	46,400,007.31
4.2.1.1	FONDO GENERAL DE PARTICIPACIONES	26,995,722.76
4.2.1.1.1	FONDO DE FOMENTO MUNICIPAL	17,912,455.28
4.2.1.1.2	FONDO DE FISCALIZACIÓN Y RECAUDACIÓN	5,603,436.27
4.2.1.1.3	FONDO DE COMPENSACIÓN	829,531.74
4.2.1.1.4	FONDO DE EXTRACCIÓN DE HIDROCARBUROS	768,320.96
4.2.1.1.5	FONDO DE EXTRACCIÓN DE HIDROCARBUROS IMPUESTO ESPECIAL SOBRE PRODUCCIÓN Y SERVICIOS	175,005.87
4.2.1.1.6	0.136% DE LA RECAUDACIÓN FEDERAL PARTICIPABLE	0.00
4.2.1.1.7	3.17% SOBRE EXTRACCIÓN DE PETRÓLEO GASOLINAS Y DIÉSEL	0.00
4.2.1.1.8	FONDO DEL IMPUESTO SOBRE LA RENTA	284,626.85
4.2.1.1.9	FONDO DE ESTABILIZACIÓN DE LOS INGRESOS DE LAS ENTIDADES FEDERATIVAS APORTACIONES	1,422,345.79
4.2.1.1.10	FONDO DE APORTACIONES PARA LA NÓMINA EDUCATIVA Y GASTO OPERATIVO	0.00
4.2.1.1.11	FONDO DE APORTACIONES PARA LOS SERVICIOS DE SALUD	0.00
4.2.1.2	FONDO DE APORTACIONES PARA LA INFRAESTRUCTURA SOCIAL	7,490,453.30
4.2.1.2.1	FONTO DE APORTACIONES PARA EL FORTALECIMIENTO DE LOS MUNICIPIOS	7,922,546.46
4.2.1.2.2	FONDO DE APORTACIONES MÚLTIPLES	0.00
4.2.1.2.3	FONDO DE APORTACIONES PARA LA EDUCACIÓN TECNOLÓGICA Y DE ADULTOS	0.00
4.2.1.2.4	FONDO DE APORTACIONES PARA LA SEGURIDAD PÚBLICA DE LOS ESTADOS Y DEL DISTRITO FEDERAL	0.00
4.2.1.2.5	FONDO DE APORTACIONES PARA EL FORTALECIMIENTO DE LAS ENTIDADES	0.00
4.2.1.2.6		
4.2.1.2.7		
4.2.1.2.8		

000020

MUNICIPIO DE XALTOCAN TLAXCALA

NOTAS AL ESTADO DE ACTIVIDADES
Al 31 de Diciembre de 2022

(Cifras en pesos)



4.2.1.3	FEDERATIVAS	3,082,621.44	
4.2.1.3.1	CONVENIOS	0.00	
4.2.1.3.2	CONVENIOS DE PROTECCIÓN SOCIAL EN SALUD	0.00	
4.2.1.3.3	CONVENIOS DE DESCENTRALIZACIÓN	0.00	
4.2.1.3.3	CONVENIOS DE REASIGNACIÓN	21,999.00	
4.2.1.3.4	OTROS CONVENIOS Y SUBSIDIOS	3,060,622.44	
4.2.1.4	INCENTIVOS DERIVADOS DE LA COLABORACIÓN FISCAL	908,663.35	
4.2.1.4.1	TENENCIA O USO DE VEHÍCULOS	0.00	
4.2.1.4.2	FONDO DE COMPENSACIÓN ISAN	48,060.85	
4.2.1.4.3	IMPUESTO SOBRE AUTOMÓVILES NUEVOS	17,764.30	
4.2.1.4.4	FONDO DE COMPENSACIÓN DE REPECOS-INTERMEDIOS	0.00	
4.2.1.4.5	OTROS INCENTIVOS ECONÓMICOS	842,838.20	
4.2.1.5	FONDOS DISTINTOS DE APORTACIONES	0.00	
4.2.1.5.1	FONDO PARA ENTIDADES FEDERATIVAS Y MUNICIPIOS PRODUCTORES DE HIDROCARBuros	0.00	
4.2.1.5.2	FONDO MINERO	0.00	
4.2.2	TRANSFERENCIAS, ASIGNACIONES, SUBSIDIOS Y SUBVENCIONES Y PENSIONES Y JUBILACIONES	0.00	
4.2.2.1	TRANSFERENCIAS INTERNAS Y ASIGNACIONES DEL SECTOR PÚBLICO	0.00	
4.2.2.3	SUBSIDIOS Y SUBVENCIONES	0.00	
4.2.2.3.1	SUBSIDIOS Y SUBVENCIONES	0.00	
4.2.2.5	PENSIONES Y JUBILACIONES	0.00	
4.2.2.7	TRANSFERENCIAS DEL FONDO MEXICANO DEL PETRÓLEO PARA LA ESTABILIZACIÓN Y EL DESARROLLO	0.00	
	TOTAL	46,400,007.31	

3A-03 OTROS INGRESOS Y BENEFICIOS:
Cuenta Nombre de la Cuenta

		Monto	Naturaleza
4.3	OTROS INGRESOS Y BENEFICIOS	0.00	
4.3.1	INGRESOS FINANCIEROS	0.00	
4.3.1.1	INTERESES GANADOS DE TÍTULOS, VALORES Y DEMÁS INSTRUMENTOS FINANCIEROS	0.00	
4.3.1.9	OTROS INGRESOS FINANCIEROS	0.00	
4.3.2	INCREMENTO POR VARIACIÓN DE INVENTARIOS	0.00	
4.3.2.1	INCREMENTO POR VARIACIÓN DE INVENTARIOS DE MERCANCIAS PARA VENTA	0.00	
4.3.2.2	INCREMENTO POR VARIACIÓN DE INVENTARIOS DE MERCANCIAS TERMINADAS	0.00	
4.3.2.3	INCREMENTO POR VARIACIÓN DE INVENTARIOS DE MERCANCIAS EN PROCESO DE ELABORACIÓN	0.00	
4.3.2.4	INCREMENTO POR VARIACIÓN DE INVENTARIOS DE MATERIAS PRIMAS, MATERIALES Y SUMINISTROS PARA PRODUCCIÓN	0.00	
4.3.2.5	INCREMENTO POR VARIACIÓN DE ALMACÉN DE MATERIAS PRIMAS, MATERIALES Y SUMINISTROS DE CONSUMO	0.00	
4.3.3	DISMINUCIÓN DEL EXCESO DE ESTIMACIONES POR PÉRDIDA O DETERIORO U OBSOLESCENCIA	0.00	
4.3.3.1	DISMINUCIÓN DEL EXCESO DE ESTIMACIONES POR PÉRDIDA O DETERIORO U OBSOLESCENCIA	0.00	
4.3.4	DISMINUCIÓN DEL EXCESO DE PROVISIONES	0.00	
4.3.4.1	DISMINUCIÓN DEL EXCESO EN PROVISIONES	0.00	

4.3.9	OTROS INGRESOS Y BENEFICIOS VARIOS	0.00
4.3.9.2	BONIFICACIONES Y DESCUENTOS OBTENIDOS	0.00
4.3.9.3	DIFERENCIAS POR TIPO DE CAMBIO A FAVOR	0.00
4.3.9.4	DIFERENCIAS DE COTIZACIONES A FAVOR EN VALORES NEGOCIABLES	0.00
4.3.9.5	RESULTADO POR POSICION MONETARIA	0.00
4.3.9.6	UTILIDADES POR PARTICIPACION PATRIMONIAL	0.00
4.3.9.7	DIFERENCIAS POR REESTRUCTURACION DE DEUDA PÚBLICA A FAVOR	0.00
4.3.9.9	OTROS INGRESOS Y BENEFICIOS VARIOS	0.00
	TOTAL	0.00

EA-04 GASTOS Y OTRAS PERDIDAS:
Cuenta Nombre de la Cuenta

Cuenta	Nombre de la Cuenta	Monto	%
5.1	GASTOS DE FUNCIONAMIENTO	34,795,670.48	66.96
5.1.1	SERVICIOS PERSONALES	19,332,007.00	37.20
5.1.1.1	REMUNERACIONES AL PERSONAL DE CARÁCTER PERMANENTE	17,601,518.00	33.87
5.1.1.1.1	DIETAS	0.00	0.00
5.1.1.1.2	HABERES	0.00	0.00
5.1.1.1.3	SUELDOS A FUNCIONARIOS	4,476,240.00	8.61
5.1.1.1.4	SUELDOS AL PERSONAL	13,125,278.00	25.26
5.1.1.1.5	SUELDOS A TRABAJADORES	0.00	0.00
5.1.1.1.6	SUELDOS AL MAGISTERIO	0.00	0.00
5.1.1.1.7	REMUNER. POR ADSCRIP. LAB. E/L EXTRANJERO	0.00	0.00
5.1.1.2	REMUNERACIONES AL PERSONAL DE CARÁCTER TRANSITORIO	0.00	0.00
5.1.1.2.1	HONORARIOS ASIMILABLES A SALARIOS	0.00	0.00
5.1.1.2.2	SUELDOS AL PERSONAL EVENTUAL	0.00	0.00
5.1.1.2.3	SUELDOS AL MAGISTERIO EVENTUAL	0.00	0.00
5.1.1.2.4	RETRIBUC. P/SERVICIOS D/CARÁCTER SOCIAL RETRIB. A REP.TRAB. Y PAT.E/L JTA D/CONC.	0.00	0.00
5.1.1.2.5	REMUNERACIONES ADICIONALES Y ESPECIALES	1,730,489.00	3.33
5.1.1.3.1	PRIMA QUINQUENAL	0.00	0.00
5.1.1.3.2	PRIMA QUINQUENAL AL MAGISTERIO	0.00	0.00
5.1.1.3.3	PRIMA VACACIONAL A FUNCIONARIOS	0.00	0.00
5.1.1.3.4	PRIMA VACACIONAL AL PERSONAL	321,485.00	0.62
5.1.1.3.5	PRIMA VACACIONAL A TRABAJADORES	0.00	0.00
5.1.1.3.6	PRIMA VACACIONAL AL MAGISTERIO	0.00	0.00
5.1.1.3.7	PRIMA VACACIONAL AL PERSONAL EVENTUAL	0.00	0.00
5.1.1.3.8	PRIMA VACACIONAL AL MAGISTERIO EVENTUAL	0.00	0.00
5.1.1.3.9	GRATIFICACION FIN DE AÑO AL PERSONAL	0.00	0.00
5.1.1.3.A	GRATIFICACION FIN DE AÑO TRABAJADORES	735,806.00	1.42
5.1.1.3.B	GRATIFICACION FIN DE AÑO A MAGISTERIO	0.00	0.00
5.1.1.3.C	GRATIFICACION FIN DE AÑO A MAGISTERIO GRATIF. FIN D/AÑO A/PERSONAL D/HONOR	0.00	0.00
5.1.1.3.D	GRATIFICACION A PERSONAL DE HONORARIOS	0.00	0.00
5.1.1.3.E	GRATIFICACION A PERSONAL DE HONORARIOS HORAS EXTRAORDINARIAS	0.00	0.00
5.1.1.3.F	COMPENSACIONES Y OTRAS PRESTACIONES	52,693.00	0.10
5.1.1.3.G	COMPENSACIONES AL PERSONAL	620,505.00	1.19
5.1.1.3.H	COMPENSACIONES A TRABAJADORES	0.00	0.00
5.1.1.3.I	COMPENSACIONES A MAGISTERIO	0.00	0.00
5.1.1.3.J	COMPENSACIONES A MAGISTERIO	0.00	0.00
5.1.1.3.K	COMPENSAC. D/EST.LICENC.Y TIT. A/MAGIST.	0.00	0.00
5.1.1.3.L	COMPENSACION POR MATERIAL DIDACTICO	0.00	0.00
5.1.1.3.M			

000022



XALTOCAN
MUNICIPIO
GOBIERNO MUNICIPAL
2021-2024

MUNICIPIO DE XALTOCAN TLAXCALA
NOTAS AL ESTADO DE ACTIVIDADES
AL 31 de Diciembre de 2022
(Cifras en pesos)



TESORERIA MUNICIPAL
AJUNTAMIENTO DE
XALTOCAN, TLAX.
2021-2024

5.1.1.3.N	COMPENSACION AL PERSONAL EVENTUAL	0.00	0.00
5.1.1.3.O	COMPENSACIONES A MAGISTERIO EVENTUAL	0.00	0.00
5.1.1.3.P	COMPENS. MAT. DIDACTICO MAGIST. EVENTUAL	0.00	0.00
5.1.1.3.Q	ASIGNACION DOCENTE	0.00	0.00
5.1.1.3.R	ASIGNACION PEDAGOGICA MAGIST. EVENTUAL	0.00	0.00
5.1.1.3.S	ASIGNACION POR ACTOS DE FISCALIZACION	0.00	0.00
5.1.1.3.T	ASIGNACION POR SUPERVISION	0.00	0.00
5.1.1.3.U	ASIGNACION POR ACTOS DE INSPECCION	0.00	0.00
5.1.1.3.V	SOBREHABERES	0.00	0.00
5.1.1.3.W	ASIG.TEC.MANDO, COM. VUELO Y TEC.ESPEC.	0.00	0.00
5.1.1.3.X	HONORARIOS ESPECIALES	0.00	0.00
5.1.1.3.Y	PART. VIG. CUMP.D/LAS LEY. Y CUSTR.VAL. SEGURIDAD SOCIAL	0.00	0.00
5.1.1.4	SEGUIDAD SOCIAL	0.00	0.00
5.1.1.4.1	APORTACIONES DE SEGURIDAD SOCIAL	0.00	0.00
5.1.1.4.2	APORTACIONES A FONDOS DE VIVIENDA	0.00	0.00
5.1.1.4.3	CUOTAS SEGURO DE RETIRO TRABAJADORES	0.00	0.00
5.1.1.4.4	CUOTAS SEGURO DE RETIRO A MAGISTERIO	0.00	0.00
5.1.1.4.5	CUOTAS SEGURO DE VIDA A FUNCIONARIOS	0.00	0.00
5.1.1.4.6	CUOTAS SEGURO DE VIDA AL PERSONAL	0.00	0.00
5.1.1.4.7	CUOTAS SEGURO DE VIDA A TRABAJADORES	0.00	0.00
5.1.1.4.8	CUOTAS SEGURO DE VIDA AL MAGISTERIO	0.00	0.00
5.1.1.5	OTRAS PRESTACIONES SOCIALES Y ECONOMICAS	0.00	0.00
5.1.1.5.1	CUOTAS P/EL FDO D/AHORRO Y FDO D/TRABAJO	0.00	0.00
5.1.1.5.2	INDEMNIZACION Y LIQUID. A FUNCIONARIOS	0.00	0.00
5.1.1.5.3	INDEMNIZACION Y LIQUIDACION AL PERSONAL	0.00	0.00
5.1.1.5.4	INDEMNIZACION Y LIQUID. A TRABAJADORES	0.00	0.00
5.1.1.5.5	PRESTACIONES Y HABERES DE RETIRO	0.00	0.00
5.1.1.5.6	OTRAS PREST. CONTRACT. A TRABAJADORES	0.00	0.00
5.1.1.5.7	OTRAS PREST. CONTRACT. MAGISTERIO	0.00	0.00
5.1.1.5.8	OTRAS PREST. CONTRACT. A MAGIST. EVENT.	0.00	0.00
5.1.1.5.9	SERVICIO MEDICO A FUNCIONARIOS	0.00	0.00
5.1.1.5.A	SERVICIO MEDICO A TRABAJADORES	0.00	0.00
5.1.1.5.B	SERVICIO MEDICO AL PERSONAL	0.00	0.00
5.1.1.5.C	SERVICIO MEDICO A TRABAJADORES	0.00	0.00
5.1.1.5.D	SERVICIO MEDICO A MAGISTERIO	0.00	0.00
5.1.1.5.E	APOYOS A LA CAPAC. D/LOS SERVID. PÚB.	0.00	0.00
5.1.1.5.F	CUOTAS DESPENSA A FUNCIONARIOS	0.00	0.00
5.1.1.5.G	CUOTAS DESPENSA AL PERSONAL	0.00	0.00
5.1.1.5.H	CUOTAS DESPENSA A TRABAJADORES	0.00	0.00
5.1.1.5.I	CUOTAS DESPENSA AL MAGISTERIO	0.00	0.00
5.1.1.5.J	CUOTAS DESPENSA AL PERSONAL EVENTUAL	0.00	0.00
5.1.1.5.K	CUOTAS DESPENSA AL MAGISTERIO EVENTUAL	0.00	0.00
5.1.1.5.L	CUOTAS DESPENSA AL MAGISTERIO EVENTUAL	0.00	0.00
5.1.1.5.M	APORTACION A PENSIONES DE FUNCIONARIOS	0.00	0.00
5.1.1.5.N	APORTACION A PENSIONES DEL PERSONAL	0.00	0.00
5.1.1.6	APORTACION A PENSIONES POR TRABAJADORES	0.00	0.00
5.1.1.6.1	APORTACION A PENSIONES POR MAGISTERIO	0.00	0.00
5.1.1.6.2	PAGO DE ESTIMULOS A SERVIDORES PUBLICOS	0.00	0.00
5.1.1.6.3	PREV. CARACT. IAB.ECON.Y SEG.SOCIAL	0.00	0.00
5.1.2	ESTIMULOS	0.00	0.00
5.1.2.1	RECOMPENSAS	0.00	0.00
5.1.2.1.1	MATERIALES Y SUMINISTROS	6,628,254.98	12.76
5.1.2.1.2	MATERIALES DE ADMINISTRACION, EMISION	1,037,764.81	2.00
5.1.2.1.3	DE DOCUMENTOS Y ARTICULOS OFICIALES		
5.1.2.1.4	MATERIALES Y UTILES D/OFICINA	266,223.87	0.51
5.1.2.1.5	MATERIALES Y UTILES D/IMPRES. Y REPROD.	136,725.14	0.26
5.1.2.1.6	MATERIAL ESTADISTICO Y GEOGRAFICO	0.00	0.00
5.1.2.1.7	MAT.UTIL.Y EOPOS MEN.TECN.D/L INF.Y COM.	90,937.32	0.18
5.1.2.1.8	MATERIAL IMPRESO E INFORMACION DIGITAL	44,695.19	0.09
5.1.2.1.9	MATERIAL DE LIMPIEZA	196,560.29	0.38

000023



MUNICIPIO DE XALTOCAN TLAXCALA
 NOTAS AL ESTADO DE ACTIVIDADES
 AL 31 de Diciembre de 2022
 (Cifras en pesos)



5.1.2.1.7	MATERIALES Y ÚTILES DE ENSEÑANZA	0.00	0.00
5.1.2.1.8	MAT. P/EL REG. E INDENT. BIENES Y PERS.	302,623.00	0.58
5.1.2.2	ALIMENTOS Y UTENSILIOS	586,724.40	1.13
5.1.2.2.1	PRODUCTOS ALIMENTICIOS PARA PERSONAS	556,845.14	1.07
5.1.2.2.2	PRODUCTOS ALIMENTICIOS PARA ANIMALES	0.00	0.00
5.1.2.2.3	UTENSILIOS P/EL SERVICIO. D/ALIMENT.	29,879.26	0.06
5.1.2.3	MATERIAS PRIMAS Y MATERIALES DE	0.00	0.00
	PRODUCCIÓN Y COMERCIALIZACIÓN		
1.2.3.1	PROD.ALIMENT.AGROP. Y FOREST.ADQ. C/M.P.	0.00	0.00
5.1.2.3.2	INSUMOS TEXT. ADQ. COMO MATERIA PRIMA	0.00	0.00
5.1.2.3.3	PROD. D/PAPEL,CARTÓN E IMPRES.ADQ.C/M.P.	0.00	0.00
5.1.2.3.4	COMB.LUB.ADIT.CARB. Y DERIV.ADQ.C/M.P.	0.00	0.00
5.1.2.3.5	PROD. QUITM. FARM. Y LAB. ADQ. COMO M.P.	0.00	0.00
5.1.2.3.6	PROD.MET. BASE D/MIN.NO MET.ADQ.C/M.P.	0.00	0.00
5.1.2.3.7	PROD.D/CUERO,PIEL,PLÁST.HULE ADQ.C/M.P.	0.00	0.00
5.1.2.3.8	MERCANCIAS ADQ.P/SU COMERCIALIZACIÓN	0.00	0.00
5.1.2.3.9	OTROS PRODUCTOS ADQ.C/MATERIA PRIMA	0.00	0.00
5.1.2.4	MATERIALES Y ARTÍCULOS DE CONSTRUCCIÓN	2,258,286.44	4.35
	Y DE REPARACIÓN		
5.1.2.4.1	PRODUCTOS MINERALES NO METÁLICOS	635,016.99	1.22
5.1.2.4.2	CEMENTO Y PRODUCTOS DE CONCRETO	1,013,966.67	1.95
5.1.2.4.3	CAL, YESO Y PRODUCTOS DE YESO	5,387.97	0.01
5.1.2.4.4	MADERA Y PRODUCTOS DE MADERA	0.00	0.00
5.1.2.4.5	VIDRIO Y PRODUCTOS DE VIDRIO	2,299.12	0.00
5.1.2.4.6	MATERIAL ELÉCTRICO Y ELECTRÓNICO	192,787.27	0.37
5.1.2.4.7	ARTÍCULOS METÁLICOS PARA LA CONSTRUCCIÓN	0.00	0.00
5.1.2.4.8	MATERIALES COMPLEMENTARIOS	57,160.69	0.11
5.1.2.4.9	OTROS MATERIALES Y ART.D/CONST. Y REPAR.	351,667.73	0.68
5.1.2.5	PRODUCTOS QUÍMICOS, FARMACÉUTICOS Y DE	222,714.05	0.43
	LABORATORIO		
5.1.2.5.1	PRODUCTOS QUÍMICOS BÁSICOS	3,804.10	0.01
1.1.2.5.2	FERTILIZANTES, PESTIC. Y OTROS AGROQ.	720.00	0.00
1.1.2.5.3	MEDICINAS Y PRODUCTOS FARMACÉUTICOS	177,804.47	0.34
5.1.2.5.4	MATERIALES, ACCES. Y SUMIN.MÉDICOS	40,385.48	0.08
5.1.2.5.5	MATERIALES, ACCES. Y SUMIN.D/LABORATORIO	0.00	0.00
5.1.2.5.6	FIBRAS SINT.HULES, PLÁST. Y DERIVADOS	0.00	0.00
5.1.2.5.7	OTROS PRODUCTOS QUÍMICOS	0.00	0.00
5.1.2.6	COMBUSTIBLES, LUBRICANTES Y ADITIVOS	2,253,254.28	4.34
5.1.2.6.1	COMBUSTIBLES, LUBRICANTES Y ADITIVOS	2,253,254.28	4.34
5.1.2.6.2	CARBÓN Y SUS DERIVADOS	0.00	0.00
5.1.2.7	VESTUARIO, BLANCOS, PRENDAS DE	22,260.30	0.04
	PROTECCIÓN Y ARTÍCULOS DEPORTIVOS		
5.1.2.7.1	VESTUARIO Y UNIFORMES	16,845.30	0.03
5.1.2.7.2	PRENDAS DE SEG. Y PROT. PERSONAL	4,147.00	0.01
5.1.2.7.3	ARTÍCULOS DEPORTIVOS	0.00	0.00
5.1.2.7.4	PRODUCTOS TEXTILES	1,268.00	0.00
5.1.2.7.5	BLANC. Y OTROS PROD. TEXT. EXC. PREND. D/VES.	0.00	0.00
5.1.2.8	MATERIALES Y SUMINISTROS PARA SEGURIDAD	207,191.56	0.40
5.1.2.8.1	SUSTANCIAS Y MATERIALES EXPLOSIVOS	0.00	0.00
5.1.2.8.2	MATERIALES DE SEGURIDAD PÚBLICA	119,610.70	0.23
5.1.2.8.3	PRENDAS D/PROT.P/SEG. PGB. Y NACIONAL	87,580.86	0.17
5.1.2.9	HERRAMIENTAS, REFACCIONES Y ACCESORIOS	40,059.14	0.08
	MENORES		
5.1.2.9.1	HERRAMIENTAS MENORES	1,000.00	0.00
5.1.2.9.2	REFACCIONES Y ACCES. MEN. D/EDIFICIOS	1,042.60	0.00
5.1.2.9.3	REF. Y ACC.MEN.MOB.EQPO D/ADM.EDUC. Y REC.	0.00	0.00
5.1.2.9.4	REF. Y ACC.MEN.EQPO D/COM.P. Y TEC. D/INF.	20,865.79	0.04
5.1.2.9.5	REF. Y ACC.MEN.D/EQPO E INST.MED. Y D/LAB.	0.00	0.00

000024



GOBIERNO MUNICIPAL
2021-2024

XALTOCAN
MUNICIPIO DE XALTOCAN
MAYOR DIGNIDAD Y FORTALEZA
PREVIDENCIA
MUNICIPAL

MUNICIPIO DE XALTOCAN TLAXCALA

NOTAS AL ESTADO DE ACTIVIDADES
AL 31 de Diciembre de 2022

(Cifras en pesos)



2021-2024


5.1.2.9.6	REFACCIONES Y ACCES.MEN.D/EQPO D/TRANSP.	6,382.00	0.01
5.1.2.9.7	REFACCIONES Y ACC.MEN.EQPO DEF.Y SEG.	10,513.76	0.02
5.1.2.9.8	REFACCIONES Y ACC. MEN.D/MAQ.Y OTROS EQ.	254.99	0.00
5.1.2.9.9	REFAC.Y OTROS ACC.MEN.OTROS BIEN.MUEB.	0.00	0.00
5.1.3	SERVICIOS GENERALES	8,835,408.50	17.00
5.1.3.1.1	SERVICIOS BÁSICOS	3,485,055.56	6.71
5.1.3.1.2	ENERGÍA ELÉCTRICA	3,342,904.92	6.43
5.1.3.1.3	GAS	0.00	0.00
5.1.3.1.4	AGUA	109,901.56	0.21
5.1.3.1.5	TELEFONÍA TRADICIONAL	23,205.04	0.04
5.1.3.1.6	TELEFONÍA CELULAR	600.00	0.00
5.1.3.1.7	SERVICIOS DE TELECOM. Y SATÉLITES	6,892.00	0.01
5.1.3.1.8	SERV.D/ACC.D/INTER.REDES Y PROC.D/INF.	1,552.04	0.00
5.1.3.1.9	SERVICIOS POSTALES Y TELEGRÁFICOS	0.00	0.00
5.1.3.2	SERVICIOS INTEGRALES Y OTROS SERVICIOS	0.00	0.00
5.1.3.2.1	SERVICIOS DE ARRENDAMIENTO	471,312.00	0.91
5.1.3.2.2	ARRENDAMIENTO DE TERRENOS	0.00	0.00
5.1.3.2.3	ARRENDAMIENTO DE EDIFICIOS	0.00	0.00
5.1.3.2.4	ARREND.D/MOB.Y EPO.D/ADMON.EDUC.Y REC.	0.00	0.00
5.1.3.2.5	ARREND. D/EQUIPO E INST. MÉD. Y D/LAB.	0.00	0.00
5.1.3.2.6	ARRENDAMIENTO DE EQUIPO DE TRANSPORTE	318,896.00	0.61
5.1.3.2.7	ARRENDAMIENTO D/MAQ. OTROS EQPOS Y HERR.	0.00	0.00
5.1.3.2.8	ARRENDAMIENTOS DE ACTIVOS INTANGIBLES	0.00	0.00
5.1.3.2.9	ARRENDAMIENTO FINANCIERO	152,416.00	0.29
5.1.3.3	OTROS ARRENDAMIENTOS	471,959.29	0.91
5.1.3.3.1	SERVICIOS PROFESIONALES, CIENTÍFICOS Y		
5.1.3.3.2	TÉCNICOS Y OTROS SERVICIOS	0.00	0.00
5.1.3.3.3	SERV. LEG.D/CONT.AUDIT.Y RELACIONADOS	0.00	0.00
5.1.3.3.4	SERV.D/DIS.ARQ. ING.Y ACTIV.RELACIONADAS	0.00	0.00
5.1.3.3.5	SERV.D/CONS.ADVA.PROC.TEC.Y TEC.D/L INF.	0.00	0.00
5.1.3.3.6	SERVICIOS DE CAPACITACIÓN	42,288.00	0.08
5.1.3.3.7	SERV.D/INVEST.CIENT.Y DESARROLLO	16,240.00	0.03
5.1.3.3.8	SERV.D/APOYO ADM.TRAD.FOT.E IMPRES.	0.00	0.00
5.1.3.3.9	SERVICIOS DE PROTECCIÓN Y SEGURIDAD	0.00	0.00
5.1.3.4	SERVICIOS DE VIGILANCIA	0.00	0.00
5.1.3.4.1	SERV. PROFES.CIENT.Y TÉCN. INTEGRALES	413,431.29	0.80
5.1.3.4.2	SERVICIOS FINANCIEROS, BANCARIOS Y	1,242.36	0.00
5.1.3.4.3	COMERCIALES		
5.1.3.4.4	SERVICIOS FINAN.Y BANCARIOS	64.96	0.00
5.1.3.4.5	SERV.D/COB.INVEST.CRED.Y SIMILAR	0.00	0.00
5.1.3.4.6	SERV.D/RECAUD.TRASL.Y CUST.D/VALORES	0.00	0.00
5.1.3.4.7	SEGUROS D/RESPONS.PATRIM.Y FINANZAS	0.00	0.00
5.1.3.4.8	SEGURO DE BIENES PATRIMONIALES	0.00	0.00
5.1.3.4.9	ALMACENAJE, ENVASE Y EMBALAJE	0.00	0.00
5.1.3.5	FLETES Y MANIOBRAS	0.00	0.00
5.1.3.5.1	COMISIONES POR VENTAS	1,177.40	0.00
5.1.3.5.2	SERV. FINANC.BANC.Y COMERCI.INTEGRALES	1,409,478.22	2.71
5.1.3.5.3	SERVICIOS DE INSTALACIÓN, REPARACION,		
5.1.3.5.4	MANTENIMIENTO Y CONSERVACIÓN		
5.1.3.5.5	CONSERV.Y MANTTO MENOR D/INMUEBLES	0.00	0.00
5.1.3.5.6	INST.REP.Y MANTT.MOB.Y EQ.ADM.EDUC.Y REC.	0.00	0.00
5.1.3.5.7	INST.REP.Y MANTT.EQ.COM.Y TEC.D/L INF.	31,906.12	0.06
5.1.3.5.8	INST.REP.Y MANTTO.D/EQ.E INST.MED.Y LAB.	0.00	0.00
5.1.3.5.9	REPAR.Y MANTTO D/EQ.D/TRANSPORTE	811,999.39	1.56
5.1.3.5.10	REP.Y MANTTO D/EQ.D/DEF.Y SEGURIDAD	193,283.31	0.37
5.1.3.5.11	INST.REP.Y MANTT.D/MAQ.OTROS EQ.Y HERR.	346,769.40	0.67
5.1.3.5.12	SERV.D/LIMPIEZA Y MANEJO DE DESECHOS	25,520.00	0.05
5.1.3.5.13	SERVICIOS DE JARDINERÍA Y FUMIGACIÓN	0.00	0.00

000025



XALITOCAN
MUNICIPIO DE XALITOCAN TLAXCALA
PRESIDENCIA MUNICIPAL

NOTAS AL ESTADO DE ACTIVIDADES
AL 31 de Diciembre de 2022
(Cifras en pesos)



TESORERÍA MUNICIPAL
MUNICIPIO DE XALITOCAN
2021-2024

5.1.3.6	SERVICIOS DE COMUNICACIÓN SOCIAL Y PUBLICIDAD	183,307.82	0.35
5.1.3.6.1	DIF.RAD.TV.Y MED.D/MEN.S/PRO.ACT.GUB.	150,276.32	0.29
5.1.3.6.2	DIF.RAD.TV.Y MED.MEN.COM.PROM.VTA B O S	0.00	0.00
5.1.3.6.3	SERV.D/CREAT.PREP.Y PRO.PUB.EXC.INT.	0.00	0.00
5.1.3.6.4	SERVICIOS DE REVELADO DE FOTOGRAFÍAS	0.00	0.00
5.1.3.6.5	SERVICIOS D/LA IND.FÍLM.D/SON.Y D/VIDEO	0.00	0.00
5.1.3.6.6	SERV.D/CREAC. Y DIF.CONT.EXC.ATRAV.INT.	33,031.50	0.06
1.3.6.7	OTROS SERVICIOS DE INFORMACION	58,305.38	0.11
5.1.3.7	SERVICIOS DE TRASLADO Y VIÁTICOS	0.00	0.00
5.1.3.7.1	PASAJES AÉREOS	58,305.38	0.11
5.1.3.7.2	PASAJES TERRESTRES	0.00	0.00
5.1.3.7.3	PASAJES MARÍTIMOS, LACUSTRES Y FLUVIALES	0.00	0.00
5.1.3.7.4	AUTOTRANSPORTE	0.00	0.00
5.1.3.7.5	VIÁTICOS EN EL PAÍS	0.00	0.00
5.1.3.7.6	VIÁTICOS EN EL EXTRANJERO	0.00	0.00
5.1.3.7.7	GASTOS D/INST.Y TRASLADO D/MENAJE	0.00	0.00
5.1.3.7.8	SERVICIOS INTEGR.D/TRASL.Y VIÁTICOS	0.00	0.00
5.1.3.7.9	OTROS SERVICIOS DE TRASLADO Y HOSPEDAJE	0.00	0.00
5.1.3.8	SERVICIOS OFICIALES	2,032,061.87	3.91
5.1.3.8.1	GASTOS DE CEREMONIAL	0.00	0.00
5.1.3.8.2	GASTOS DE ORDEN SOCIAL Y CULTURAL	2,032,061.87	3.91
5.1.3.8.3	CONGRESOS Y CONVENCIONES	0.00	0.00
5.1.3.8.4	EXPOSICIONES	0.00	0.00
5.1.3.8.5	GASTOS DE REPRESENTACIÓN	722,686.00	1.39
5.1.3.9	OTROS SERVICIOS GENERALES	0.00	0.00
5.1.3.9.1	SERVICIOS FUNERARIOS Y DE CEMENTERIOS	109,575.00	0.21
5.1.3.9.2	IMPUESTOS Y DERECHOS	0.00	0.00
5.1.3.9.3	IMPUESTOS Y DERECHOS DE IMPORTACIÓN	0.00	0.00
5.1.3.9.4	SENTENCIAS Y RESOL.P/AUTOR.COMPETENTE	0.00	0.00
5.1.3.9.5	PENAS, MULTAS, ACCES.Y ACTUALIZACIONES	0.00	0.00
1.3.9.6	OTROS GASTOS POR RESPONSABILIDADES	0.00	0.00
1.3.9.7	UTILIDADES	595,631.00	1.15
5.1.3.9.8	IMP.S/ NOMINAS Y OTROS DER.REL. LABORAL	17,480.00	0.03
5.1.3.9.9	OTROS SERVICIOS GENERALES	4,027,548.96	7.75
5.2	TRANSFERENCIAS, ASIGNACIONES, SUBSIDIOS Y OTRAS AYUDAS		
5.2.1	TRANSFERENCIAS INTERNAS Y ASIGNACIONES AL SECTOR PÚBLICO	0.00	0.00
5.2.1.1	ASIGNACIONES AL SECTOR PÚBLICO	0.00	0.00
5.2.1.1.1	ASIG.PRESUP.AL PODER EJECUTIVO	0.00	0.00
5.2.1.1.2	ASIG.PRESUP.AL PODER LEGISLATIVO	0.00	0.00
5.2.1.1.3	ASIG.PRESUP.AL PODER JUDICIAL	0.00	0.00
5.2.1.1.4	ASIG.PRESUP.A ÓRGANOS AUTÓNOMOS	0.00	0.00
5.2.1.2	TRANSFERENCIAS INTERNAS AL SECTOR PÚBLICO	0.00	0.00
5.2.1.2.1	TRANSF.INT.OT.PARAES.N/EMPR.N/FINAN.	0.00	0.00
5.2.1.2.2	TRANSF.INT.OT.PARAES.EMPR.Y N/FINAN	0.00	0.00
5.2.1.2.3	TRANSF.INT.OT.FID.PÚB.EMPR.Y N/FINAN	0.00	0.00
5.2.1.2.4	TRANSF.INT.OTOR.INST.PARAEST.PÚB.FINAN.	0.00	0.00
5.2.1.2.5	TRANSF.INT.OTOR.FID.PÚB.FINANCIEROS	0.00	0.00
5.2.2	TRANSFERENCIAS AL RESTO DEL SECTOR PÚBLICO	0.00	0.00
5.2.2.1	TRANSFERENCIAS A ENTIDADES PARAESTATALES	0.00	0.00
5.2.2.1.1	TRANSF.OT.ENT.PARAES.N/EMP. Y N/FINAN	0.00	0.00
5.2.2.1.2	TRANSF.OT.P/ENT.PARAES.EMP.Y N/FINAN.	0.00	0.00
5.2.2.1.3	TRANSF.OTOR.P/INST.PARAEST.PÚB.FINAN.	0.00	0.00
5.2.2.2	TRANSFERENCIAS A ENTIDADES FEDERATIVAS	0.00	0.00

000026



XALTOCCAN
PRESENCIA
MUNICIPAL

MUNICIPIO DE XALTOCCAN TLAXCALA

NOTAS AL ESTADO DE ACTIVIDADES
Al 31 de Diciembre de 2022
(Cifras en pesos)



5.2.2.2.1	Y MUNICIPIOS	0.00	0.00
5.2.2.2.2	TRANSF.OTOR.ENTID.FEDER.Y MUNICIPIOS	0.00	0.00
5.2.2	TRANSF.FID.D/ENTID.FEDER.Y MUNICIPIOS	44,677.74	0.09
5.2.3	SUBSIDIOS Y SUBVENCIONES	44,677.74	0.09
5.2.3.1	SUBSIDIOS	2,424.62	0.00
5.2.3.1.1	SUBSIDIOS A LA PRODUCCIÓN	0.00	0.00
5.2.3.1.2	SUBSIDIOS A LA DISTRIBUCIÓN	0.00	0.00
5.2.3.1.3	SUBSIDIOS A LA INVERSIÓN	0.00	0.00
5.2.3.1.4	SUBS. A LA PREST.D/SERVICIOS PÚBLICOS	42,253.12	0.08
5.2.3.1.5	SUBS.P/CUB.DIFER.D/TASAS DE INTERÉS	0.00	0.00
5.2.3.1.6	SUBSIDIOS A LA VIVIENDA	0.00	0.00
5.2.3.1.7	SUBSIDIOS A ENTID.FEDER.Y MUNICIPIOS	0.00	0.00
5.2.3.1.8	OTROS SUBSIDIOS	0.00	0.00
5.2.3.2	SUBVENCIONES	0.00	0.00
5.2.3.2.1	SUBVENCIONES AL CONSUMO	0.00	0.00
5.2.4	AYUDAS SOCIALES	3,982,871.22	7.66
5.2.4.1	AYUDAS SOCIALES A PERSONAS	3,885,488.24	7.48
5.2.4.1.1	AYUDAS SOCIALES A PERSONAS	3,885,488.24	7.48
5.2.4.2	BECAS	0.00	0.00
5.2.4.2.1	BECAS Y OTRAS AYUDAS P/PROG. D/CAPAC.	0.00	0.00
5.2.4.3	AYUDAS SOCIALES A INSTITUCIONES	97,382.98	0.19
5.2.4.3.1	AYUDAS SOC. A INSTITT. DE ENSEÑANZA	97,382.98	0.19
5.2.4.3.2	AYUDAS SOC. A ACTIV.CIENT. O ACADÉMICAS	0.00	0.00
5.2.4.3.3	AYUDAS SOC. A INSTITT.S//FINES DE LUCRO	0.00	0.00
5.2.4.3.4	AYUDAS SOCIALES A COOPERATIVAS	0.00	0.00
5.2.4.3.5	AYUDAS SOC. A ENTID. D/INTERES PÚBLICO	0.00	0.00
5.2.4.4	AYUDAS SOCIALES POR DESASTRES NATURALES	0.00	0.00
5.2.4.4.1	Y OTROS SINIESTROS	0.00	0.00
5.2.5	AYUDAS P/DESAST.NATUR.Y OTROS SINIESTROS	0.00	0.00
5.2.5.1	PENSIONES Y JUBILACIONES	0.00	0.00
5.2.5.1.1	PENSIONES	0.00	0.00
5.2.5.1.2	JUBILACIONES	0.00	0.00
5.2.5.2	JUBILACIONES	0.00	0.00
5.2.5.2.1	OTRAS PENSIONES Y JUBILACIONES	0.00	0.00
5.2.5.9	OTRAS PENSIONES Y JUBILACIONES	0.00	0.00
5.2.5.9.1	TRANSFERENCECIAS A FIDELICOMISOS, MANDATOS	0.00	0.00
5.2.6	Y CONTRATOS ANÁLOGOS	0.00	0.00
5.2.6.1	TRANSFERENCECIAS A FIDELICOMISOS, MANDATOS	0.00	0.00
5.2.6.1.1	Y CONTRATOS ANÁLOGOS AL GOBIERNO	0.00	0.00
5.2.6.1.2	TRANSF. A FID.D/PODER EJECUTIVO	0.00	0.00
5.2.6.1.3	TRANSF. A FID.D/PODER LEGISLATIVO	0.00	0.00
5.2.6.2	TRANSF. A FID.D/PODER JUDICIAL	0.00	0.00
5.2.6.2.1	TRANSFERENCECIAS A FIDELICOMISOS, MANDATOS	0.00	0.00
5.2.6.2.2	Y CONTRATOS ANÁLOGOS A ENTIDADES	0.00	0.00
5.2.6.2.3	PARAESTATALES	0.00	0.00
5.2.7	TRANSF.FID.PUB.ENT.PAR.N/EMP.Y N/FINAN.	0.00	0.00
5.2.7.1	TRANSF. A FID.PÚB.ENT.PAR.EMP.Y NO FINAN.	0.00	0.00
5.2.7.1.1	TRANSF. A FID.D/INSTITT. PÚB.FINAN.	0.00	0.00
5.2.7.1.1.1	TRANSFERENCECIAS A LA SEGURIDAD SOCIAL	0.00	0.00
5.2.8	TRANSFERENCECIAS POR OBLIGACIONES DE LEY	0.00	0.00
5.2.8.1	TRANSFERENCECIAS POR OBLIGACION DE LEY	0.00	0.00
5.2.8.1.1	DONATIVOS	0.00	0.00
5.2.8.1.1.1	DONATIVOS A INSTITUCIONES SIN FINES DE	0.00	0.00
5.2.8.1.1.1.1	LUCRO	0.00	0.00
5.2.8.1.1.1.1.1	DONATIVOS A INSTITT.SIN FINES DE LUCRO	0.00	0.00
5.2.8.1.1.1.1.1.1	DONATIVOS A ENTIDADES FEDERATIVAS Y	0.00	0.00
5.2.8.1.1.1.1.1.1.1	MUNICIPIOS	0.00	0.00

000027



XALTOCAN
MUNICIPAL
PRESIDENCIA

MUNICIPIO DE XALTOCAN TLAXCALA
NOTAS AL ESTADO DE ACTIVIDADES
Al 31 de Diciembre de 2022
(Cifras en pesos)



TESORERÍA MUNICIPAL
MUNICIPIO DE
XALTOCAN TLAX
2021-2024

5.2.8.2.1	DONATIVOS A ENTIDADES FEDERATIVAS	0.00	0.00
5.2.8.3	DONATIVOS A FIDELICOMISO, MANDATOS Y CONTRATOS ANÁLOGOS PRIVADOS	0.00	0.00
5.2.8.3.1	DONATIVOS A FIDELICOMISOS PRIVADOS	0.00	0.00
5.2.8.4	DONATIVOS A FIDELICOMISO, MANDATOS Y CONTRATOS ANÁLOGOS ESTATALES	0.00	0.00
5.2.8.4.1	DONATIVOS A FIDELICOMISOS ESTATALES	0.00	0.00
5.2.8.5	DONATIVOS INTERNACIONALES	0.00	0.00
2.8.5.1	DONATIVO A FIDELICOMISOS INTERNACIONALES	0.00	0.00
5.2.9	TRANSFERENCIAS AL EXTERIOR	0.00	0.00
5.2.9.1	TRANSFERENCIAS AL EXTERIOR A GOBIERNOS EXTRANJEROS Y ORGANISMOS INTERNACIONALES	0.00	0.00
5.2.9.1.1	TRANSFERENCIAS P/GOBIERNOS EXTRANJEROS	0.00	0.00
5.2.9.1.2	TRANSFERENCIA P/ORG. INTERNACIONALES	0.00	0.00
5.2.9.2	TRANSFERENCIAS AL SECTOR PRIVADO EXTERNO	0.00	0.00
5.2.9.2.1	TRANSF. P/EL SECTOR PRIVADO EXTERNO	0.00	0.00
5.3	PARTICIPACIONES Y APORTACIONES	0.00	0.00
5.3.1	PARTICIPACIONES	0.00	0.00
5.3.1.1	PARTICIPACIONES DE LA FEDERACIÓN A ENTIDADES FEDERATIVAS Y MUNICIPIOS	0.00	0.00
5.3.1.1.1	FONDO GENERAL DE PARTICIPACIONES	0.00	0.00
5.3.1.1.2	FONDO DE FOMENTO MUNICIPAL	0.00	0.00
5.3.1.1.3	OTROS CONCEP.PART.D/L FED.ENTID. FED.	0.00	0.00
5.3.1.1.4	OTROS CONCEP.PART.D/L FEDER.A MUNICIPIOS	0.00	0.00
5.3.1.1.5	CONVENIOS DE COLABORACIÓN ADMINISTRATIVA	0.00	0.00
5.3.1.2	PARTICIPACIONES DE LAS ENTIDADES FEDERATIVAS A LOS MUNICIPIOS	0.00	0.00
5.3.1.2.1	PARTIC.D/LAS ENTID. FEDER. A LOS MPIOS	0.00	0.00
5.3.2	APORTACIONES	0.00	0.00
5.3.2.1	APORTACIONES DE LA FEDERACIÓN A ENTIDADES FEDERATIVAS Y MUNICIPIOS	0.00	0.00
5.3.2.1.1	APORTACIONES D/L FEDER.A/LAS ENTID. FED.	0.00	0.00
5.3.2.1.2	APORTACIONES D/L FED. A MUNICIPIOS	0.00	0.00
5.3.2.1.3	APORT.PREV.LEY.DECR.A/SIST.PROT.SOCIAL	0.00	0.00
5.3.2.1.4	APORT.PREV.LEY.DECR.COMP.ENT.FED.Y MPIOS	0.00	0.00
5.3.2.2	APORTACIONES DE LAS ENTIDADES FEDERATIVAS A LOS MUNICIPIOS	0.00	0.00
5.3.2.2.1	APORTACIONES D/L ENTID.FED. A LOS MPIOS	0.00	0.00
5.3.3	CONVENIOS	0.00	0.00
5.3.3.1	CONVENIOS DE REASIGNACIÓN	0.00	0.00
5.3.3.1.1	CONVENIOS DE REASIGNACIÓN	0.00	0.00
5.3.3.2	CONVENIOS DE DESCENTRALIZACIÓN Y OTROS	0.00	0.00
5.3.3.2.1	CONVENIOS DE DESCENTRALIZACIÓN	0.00	0.00
5.3.3.2.2	OTROS CONVENIOS	0.00	0.00
5.4	INTERESES, COMISIONES Y OTROS GASTOS DE LA DEUDA PÚBLICA	0.00	0.00
5.4.1	INTERESES DE LA DEUDA PÚBLICA	0.00	0.00
5.4.1.1	INTERESES DE LA DEUDA PÚBLICA INTERNA	0.00	0.00
5.4.1.1.1	INTERESES DEUDA INT.C/INSTIT.D/CRÉD.	0.00	0.00
5.4.1.1.2	INTERESES DERIV.D/L COLOC.D/TÍTUL.Y VAL.	0.00	0.00
5.4.1.1.3	INTERESES P/ARREND.FINAN.NACIONALES	0.00	0.00
5.4.1.2	INTERESES DE LA DEUDA PÚBLICA EXTERNA	0.00	0.00
5.4.1.2.1	INTERESES D/L DEUDA EXT.C/INSTIT.D/CRÉD.	0.00	0.00
5.4.1.2.2	INTERESES DEUDA C/ORG.FINAN.INTERN.	0.00	0.00
5.4.1.2.3	INTERESES DE LA DEUDA BILATERAL	0.00	0.00
5.4.1.2.4	INTERESES DERIV.COLOC.TÍTUL.Y VAL.EXT.	0.00	0.00
5.4.1.2.5	INTERESES P/ARREND.FINAN.INTERNAC.	0.00	0.00
5.4.2	COMISIONES DE LA DEUDA PÚBLICA	0.00	0.00



MUNICIPIO DE XALTOCAN TLAXCALA
 NOTAS AL ESTADO DE ACTIVIDADES
 Al 31 de Diciembre de 2022
 (Cifras en pesos)

000028




5.4.2.1	COMISIONES DE LA DEUDA PÚBLICA INTERNA	0.00	0.00
5.4.2.1.1	COMISIONES DE LA DEUDA PÚBLICA INTERNA	0.00	0.00
5.4.2.2	COMISIONES DE LA DEUDA PÚBLICA EXTERNA	0.00	0.00
5.4.2.2.1	COMISIONES DE LA DEUDA PÚBLICA EXTERNA	0.00	0.00
5.4.3	GASTOS DE LA DEUDA PÚBLICA	0.00	0.00
5.4.3.1	GASTOS DE LA DEUDA PÚBLICA INTERNA	0.00	0.00
5.4.3.1.1	GASTOS DE LA DEUDA PÚBLICA INTERNA	0.00	0.00
5.4.3.2	GASTOS DE LA DEUDA PÚBLICA EXTERNA	0.00	0.00
4.3.2.1	GASTOS DE LA DEUDA PÚBLICA EXTERNA	0.00	0.00
5.4.4	COSTO POR COBERTURAS	0.00	0.00
5.4.4.1	COSTOS POR COBERTURAS	0.00	0.00
5.4.4.1.1	APOYOS FINANCIEROS	0.00	0.00
5.4.5	APOYOS FINANCIEROS A INTERMEDIARIOS	0.00	0.00
5.4.5.1	APOYOS A INTERMEDIARIOS FINANCIEROS	0.00	0.00
5.4.5.1.1	APOYO FINANCIEROS A AHORRADORES Y	0.00	0.00
5.4.5.2	DEUDORES DEL SISTEMA FINANCIERO NACIONAL	0.00	0.00
5.4.5.2.1	APOYOS A AHORR. Y DEUD. D/SIST. FINAN.NAC.	0.00	0.00
5.5	OTROS GASTOS Y PERDIDAS EXTRAORDINARIAS	0.00	0.00
5.5.1	ESTIMACIONES, DEPRECIACIONES, DETERIOROS, OBSOLESCENCIA Y AMORTIZACIONES	0.00	0.00
5.5.1.1	ESTIMACIONES POR PÉRDIDA O DETERIORO DE ACTIVOS CIRCULANTES	0.00	0.00
5.5.1.2	ESTIMACIONES POR PÉRDIDA O DETERIORO DE ACTIVO NO CIRCULANTE	0.00	0.00
5.5.1.3	DEPRECIACIÓN DE BIENES INMUEBLES	0.00	0.00
5.5.1.3.1	TERRENOS	0.00	0.00
5.5.1.3.2	VIVIENDAS	0.00	0.00
5.5.1.3.3	EDIFICIOS NO RESIDENCIALES	0.00	0.00
5.5.1.3.4	OTROS BIENES INMUEBLES	0.00	0.00
5.5.1.4	DEPRECIACIÓN DE INFRAESTRUCTURA	0.00	0.00
5.5.1.4.1	INFRAESTRUCTURA CARRETERA	0.00	0.00
5.5.1.4.2	INFRAESTRUCTURA FERROVIARIA Y MULTIMODAL	0.00	0.00
5.5.1.4.3	INFRAESTRUCTURA PORTUARIA	0.00	0.00
5.5.1.4.4	INFRAESTRUCTURA AEROPORTUARIA	0.00	0.00
5.5.1.4.5	INFRAESTRUCTURA DE TELECOMUNICACIONES	0.00	0.00
5.5.1.4.6	INFRA. DE AGUA POTABLE, SANEA.HIDROAG. Y CTRL DE INUNDAC.	0.00	0.00
5.5.1.4.7	INFRAESTRUCTURA ELÉCTRICA	0.00	0.00
5.5.1.4.8	INFRAESTRUCTURA DE PRODUCCIÓN DE HIDROCARBuros	0.00	0.00
5.5.1.4.9	INFRAEST. DE REFIN. GAS Y PETROQUIMICA	0.00	0.00
5.5.1.5	DEPRECIACIÓN DE BIENES MUEBLES	0.00	0.00
5.5.1.5.1	MUEBLES DE OFICINA Y ESTANTERÍA	0.00	0.00
5.5.1.5.2	MUEBLES EXCEPTO DE OFICINA Y ESTANTERÍA	0.00	0.00
5.5.1.5.3	BIENES ARTÍSTICOS, CULT. Y CIENTÍFICOS	0.00	0.00
5.5.1.5.4	OBJETOS DE VALOR	0.00	0.00
5.5.1.5.5	EQUIPO DE CÔMP. Y D/TECN.D/LA INFORMACIÓN	0.00	0.00
5.5.1.5.6	OTROS MOBILIARIOS Y EOPOS DE ADMÓN	0.00	0.00
5.5.1.5.7	EQUIPOS Y APARATOS AUDIOVISUALES	0.00	0.00
5.5.1.5.8	APARATOS DEPORTIVOS	0.00	0.00
5.5.1.5.9	CÁMARAS FOTOGRAFICAS Y DE VIDEO	0.00	0.00
5.5.1.5.10	OTRO MOBILIARIO Y EOPO EDUC. Y RECREATIVO	0.00	0.00
5.5.1.5.11	EQUIPO MÉDICO Y DE LABORATORIO	0.00	0.00
5.5.1.5.12	INSTRUMENTAL MÉDICO Y DE LABORATORIO	0.00	0.00
5.5.1.5.13	VEHÍCULOS Y EQUIPO TERRESTRE	0.00	0.00
5.5.1.5.14	CARROCERÍAS Y REMOLQUES	0.00	0.00



Xaltocacán
 GOBIERNO MUNICIPAL
 de Promoción Social y Fomento
PRESIDENCIA MUNICIPAL

MUNICIPIO DE XALTOCACÁN TLAXCALA
 NOTAS AL ESTADO DE ACTIVIDADES
 Al 31 de Diciembre de 2022
 (Cifras en pesos)

000029



5.5.1.5.15	EQUIPO AEROSPACIAL	0.00	0.00
5.5.1.5.16	EQUIPO FERROVIARIO	0.00	0.00
5.5.1.5.17	EMBARCACIONES	0.00	0.00
5.5.1.5.18	OTROS EQUIPOS DE TRANSPORTE	0.00	0.00
5.5.1.5.19	EQUIPO DE DEFENSA Y SEGURIDAD	0.00	0.00
5.5.1.5.20	MAQUINARIA Y EQUIPO AGROPECUARIO	0.00	0.00
5.5.1.5.21	MAQUINARIA Y EQUIPO INDUSTRIAL	0.00	0.00
5.5.1.5.22	MAQUINARIA Y EQUIPO DE CONSTRUCCIÓN	0.00	0.00
5.5.1.5.23	SIST. AIRE ACOND. CALEF. Y REF. IND. Y COM.	0.00	0.00
5.5.1.5.24	EQUIPO DE COMUN. Y TELECOMUNICACION	0.00	0.00
5.5.1.5.25	EÓPOS D/GENER. ELÉCT. APAR. Y ACCES. ELÉCT.	0.00	0.00
5.5.1.5.26	HERRAMIENTAS Y MÁQUINAS - HERRAMIENTA	0.00	0.00
5.5.1.5.27	OTROS EQUIPOS	0.00	0.00
5.5.1.6	DETERIORO DE LOS ACTIVOS BIOLÓGICOS	0.00	0.00
5.5.1.6.1	BOVINOS	0.00	0.00
5.5.1.6.2	PORCINOS	0.00	0.00
5.5.1.6.3	AVES	0.00	0.00
5.5.1.6.4	OVINOS Y CAPRINOS	0.00	0.00
5.5.1.6.5	PECES Y ACUICULTURA	0.00	0.00
5.5.1.6.6	EQUINOS	0.00	0.00
5.5.1.6.7	ESPECIES MENORES Y DE ZOOLOGICO	0.00	0.00
5.5.1.6.8	ÁRBOLES Y PLANTAS	0.00	0.00
5.5.1.6.9	OTROS ACTIVOS BIOLÓGICOS	0.00	0.00
5.5.1.7	AMORTIZACIÓN DE ACTIVOS INTANGIBLES	0.00	0.00
5.5.1.7.1	SOFTWARE	0.00	0.00
5.5.1.7.2	PATENTES	0.00	0.00
5.5.1.7.3	MARCAS	0.00	0.00
5.5.1.7.4	DERECHOS	0.00	0.00
5.5.1.7.5	CONCESIONES	0.00	0.00
5.5.1.7.6	FRANQUICIAS	0.00	0.00
5.5.1.7.7	LICENCIAS INFORMÁTICAS E INTELECTUALES	0.00	0.00
5.5.1.7.8	LICENCIAS INDUSTRIALES, COMERC. Y OTRAS	0.00	0.00
5.5.1.7.9	OTROS ACTIVOS INTANGIBLES	0.00	0.00
5.5.1.8	DISMINUCIÓN DE BIENES POR PÉRDIDA, OBSOLESCENCIA Y DETERIORO	0.00	0.00
5.5.2	PROVISIONES	0.00	0.00
5.5.2.1	PROVISIONES DE PASIVOS A CORTO PLAZO	0.00	0.00
5.5.2.2	PROVISIONES DE PASIVOS A LARGO PLAZO	0.00	0.00
5.5.3	DISMINUCIÓN DE INVENTARIOS	0.00	0.00
5.5.3.1	DISMINUCIÓN DE INVENTARIOS DE MERCANCIAS PARA VENTA	0.00	0.00
5.5.3.2	DISMINUCIÓN DE INVENTARIOS DE MERCANCIAS TERMINADAS	0.00	0.00
5.5.3.3	DISMINUCIÓN DE INVENTARIOS DE MERCANCIAS EN PROCESO DE ELABORACIÓN	0.00	0.00
5.5.3.4	DISMINUCIÓN DE INVENTARIOS DE MATERIAS PRIMAS, MATERIALES Y SUMINISTROS PARA PRODUCCIÓN	0.00	0.00
5.5.3.5	DISMINUCIÓN DE ALMACÉN DE MATERIALES Y SUMINISTROS DE CONSUMO	0.00	0.00
5.5.4	AUMENTO POR INSUFICIENCIA DE ESTIMACIONES POR PÉRDIDA O DETERIORO U OBSOLESCENCIA	0.00	0.00
5.5.4.1	AUMENTO POR INSUFICIENCIA DE ESTIMACIONES POR PÉRDIDA O DETERIORO U OBSOLESCENCIA	0.00	0.00
5.5.5	AUMENTO POR INSUFICIENCIA DE PROVISIONES	0.00	0.00
5.5.5.1	AUMENTO POR INSUFICIENCIA DE PROVISIONES	0.00	0.00

000030



MUNICIPIO DE XALTOCAN TLAXCALA

NOTAS AL ESTADO DE ACTIVIDADES
Al 31 de Diciembre de 2022
(Cifras en pesos)

5.5.9	OTROS GASTOS	0.00	0.00
5.5.9.1	GASTOS DE EJERCICIOS ANTERIORES	0.00	0.00
5.5.9.2	PÉRDIDAS POR RESPONSABILIDADES	0.00	0.00
5.5.9.3	BONIFICACIONES Y DESCUENTOS OTORGADOS	0.00	0.00
5.5.9.4	DIFERENCIAS POR TIPO DE CAMBIO NEGATIVAS	0.00	0.00
5.5.9.5	DIFERENCIAS DE COTIZACIONES NEGATIVAS	0.00	0.00
	EN VALORES NEGOCIABLES		
5.5.9.6	RESULTADO POR POSICIÓN MONETARIA	0.00	0.00
5.9.7	PÉRDIDAS POR PARTICIPACIÓN PATRIMONIAL	0.00	0.00
5.5.9.8	DIFERENCIAS POR REESTRUCTURACIÓN DE	0.00	0.00
	DEUDA PÚBLICA NEGATIVAS		
	OTROS GASTOS VARIOS	0.00	0.00
5.5.9.9	INVERSIÓN PÚBLICA	13,140,604.08	25.29
5.6	INVERSIÓN PÚBLICA NO CAPITALIZABLE	13,140,604.08	25.29
5.6.1	CONSTRUCCIÓN EN BIENES NO CAPITALIZABLE	13,140,604.08	25.29
5.6.1.1	TOTAL	51,963,823.52	100.00

Bajo protesta de decir verdad declaramos que los Estados Financieros y sus notas, son razonablemente correctos y son responsabilidad del emisor.




XALTOCAN
MUNICIPIO
PRESIDENCIA
MUNICIPAL

C. F. I. ARTURO LOZANO SALDAÑA
TESORERO MUNICIPAL

MED. JOSÉ ALBERTO MARTÍNEZ
PRESIDENTE MUNICIPAL

C. ARACELI PEREZ LOZANO
SINDICO MUNICIPAL

NOTAS AL ESTADO DE VARIACIÓN EN LA HACIENDA PÚBLICA/PATRIMONIO
 Al 31 de Diciembre de 2022
 (Cifras en pesos)



VPH-01 PATRIMONIO CONTRIBUIDO:

Cuenta	Nombre de la Cuenta	Saldo Inicial	Variación	Saldo Final	Tipo	Naturaleza
3.1.1.1	APORTACIONES	10,427,419.83	0.00	10,427,419.83		
3.1.1.2	DONACIONES DE CAPITAL	0.00	0.00	0.00		
3.1.1.3	ACTUALIZACIÓN DE LA HACIENDA PÚBLICA/PATRIMONIO	0.00	0.00	0.00		
	TOTAL	10,427,419.83	0.00	10,427,419.83		

VPH-02 PATRIMONIO GENERADO:

Cuenta	Nombre de la Cuenta	Saldo Inicial	Variación	Saldo Final	Procedencia
3.2.1	RESULTADOS DEL EJERCICIO (AHORRO/DESAHORRO)	-2,114,009.57	2,030,341.47	-83,668.10	
3.2.2	RESULTADOS DE EJERCICIOS ANTERIORES	12,246,005.19	-2,114,980.88	10,131,024.31	
3.2.3	REVALUOS	0.00	0.00	0.00	
3.2.3.1	REVALUO DE BIENES INMUEBLES	0.00	0.00	0.00	
3.2.3.2	REVALUO DE BIENES MUEBLES	0.00	0.00	0.00	
3.2.3.3	REVALUO DE BIENES INTANGIBLES	0.00	0.00	0.00	
3.2.3.9	OTROS REVALUOS	0.00	0.00	0.00	
3.2.4	RESERVAS	0.00	0.00	0.00	
3.2.4.1	RESERVAS DE PATRIMONIO	0.00	0.00	0.00	
3.2.4.2	RESERVAS TERRITORIALES	0.00	0.00	0.00	
3.2.4.3	RESERVAS POR CONTINGENCIAS	0.00	0.00	0.00	
3.2.5	RECTIFICACIONES DE RESULTADOS DE EJERCICIOS ANTERIORES	0.00	0.00	0.00	
3.2.5.1	CAMBIOS EN POLÍTICAS CONTABLES	0.00	0.00	0.00	
3.2.5.2	CAMBIOS POR ERRORES CONTABLES	0.00	0.00	0.00	
	TOTAL	10,131,995.62	-84,639.41	10,047,356.21	

Bajo protesta de decir verdad declaramos que los Estados Financieros y sus notas, son razonablemente correctos y son responsabilidad del emisor.

XALTOCAN
 GOBIERNO MUNICIPAL
 PRESIDENCIA
 C.F.I. ARTURO LOZANO SALDAÑA
 PRESIDENTE MUNICIPAL
 TESORERO MUNICIPAL


C. ARACELI PEREZ LOZANO
 SINDICO MUNICIPAL

Concepto	2022	2021
1.1.1.1 EFECTIVO	16,936.00	17,393.50
1.1.1.2 BANCOS/TESORERÍA	289,739.77	387,940.56
1.1.1.3 BANCOS/DEPENDENCIAS Y OTROS	0.00	0.00
1.1.1.4 INVERSIONES TEMPORALES (HASTA 3 MESES)	0.00	0.00
1.1.1.5 FONDOS CON AFECTACIÓN ESPECÍFICA	0.00	0.00
1.1.1.6 DEPÓSITOS DE FONDOS DE TERCEROS EN GARANTÍA Y/O ADMINISTRACIÓN	0.00	0.00
1.1.1.9 OTROS EFECTIVOS Y EQUIVALENTES	0.00	0.00
1.1.1 TOTAL	306,675.77	405,334.06

EFE-02 APLICACIÓN DE EFECTIVO POR ACTIVIDADES DE INVERSIÓN:

Concepto	Adquisición	Pagos
1.2.3 BIENES INMUEBLES, INFRAESTRUCTURA Y CONSTRUCCIONES EN PROCESO	13,140,604.08	13,140,604.08
1.2.3.1 TERRENOS	0.00	0.00
1.2.3.2 VIVIENDAS	0.00	0.00
1.2.3.3 EDIFICIOS NO HABITACIONALES	0.00	0.00
1.2.3.4 INFRAESTRUCTURA	0.00	0.00
1.2.3.5 CONSTRUCCIONES EN PROCESO EN BIENES DE DOMINIO PÚBLICO	12,654,050.78	12,654,050.78
1.2.3.6 CONSTRUCCIONES EN PROCESO EN BIENES PROPIOS	486,553.30	486,553.30
1.2.3.9 OTROS BIENES INMUEBLES	0.00	0.00
1.2.4 BIENES MUEBLES	195,458.79	195,458.79
1.2.4.1 MOBILIARIO Y EQUIPO DE ADMINISTRACIÓN	97,576.78	97,576.78
1.2.4.2 MOBILIARIO Y EQUIPO EDUCACIONAL Y RECREATIVO	0.00	0.00
1.2.4.3 EQUIPO E INSTRUMENTAL MÉDICO Y DE LABORATORIO	0.00	0.00
1.2.4.4 VEHÍCULOS Y EQUIPO DE TRANSPORTE	60,320.00	60,320.00
1.2.4.5 EQUIPO DE DEFENSA Y SEGURIDAD	37,562.01	37,562.01
1.2.4.6 MAQUINARIA, OTROS EQUIPOS Y HERRAMIENTAS	0.00	0.00
1.2.4.7 COLECCIONES, OBRAS DE ARTE Y OBJETOS VALIOSOS	0.00	0.00
1.2.4.8 ACTIVOS BIOLÓGICOS	0.00	0.00
1.2.5 ACTIVOS INTANGIBLES	0.00	0.00
1.2.5.1 SOFTWARE	0.00	0.00
1.2.5.2 PATENTES, MARCAS Y DERECHOS	0.00	0.00
1.2.5.3 CONCESIONES Y FRANQUICIAS	0.00	0.00
1.2.5.4 LICENCIAS	0.00	0.00
1.2.5.9 OTROS ACTIVOS INTANGIBLES	0.00	0.00
TOTAL DE APLICACIÓN DE EFECTIVO POR ACTIVIDADES DE INVERSIÓN	13,336,062.87	13,336,062.87

NOTAS AL ESTADO DE FLUJOS DE EFECTIVO
Al 31 de Diciembre de 2022
(Cifras en pesos)



Concepto	EFE-03 CONCILIACIÓN DE LOS FLUJOS DE EFECTIVO NETOS DE LAS ACTIVIDADES DE OPERACIÓN:		
	2022	2021	
3.2.1	RESULTADOS DEL EJERCICIO (AHORRO/ DESAHORRO)	-83,668.10	-2,114,009.57
	(+) MOVIMIENTOS DE PARTIDAS QUE NO AFECTAN AL EFECTIVO	13,314,922.55	16,511,698.26
5.4	INTERESES, COMISIONES Y OTROS GASTOS DE LA DEUDA PÚBLICA	0.00	0.00
5.5	OTROS GASTOS Y PERDIDAS EXTRAORDINARIAS	0.00	0.00
5.6	INVERSIÓN PÚBLICA	13,140,604.08	16,530,838.26
2.1.1	INCREMENTOS EN CUENTAS POR PAGAR DE ACTIVIDADES DE OPERACIÓN	174,318.47	-19,140.00
	(-) MOVIMIENTOS DE PARTIDAS QUE NO AFECTAN AL EFECTIVO	0.00	34.07
4.x	INGRESOS DE OPERACIÓN NO PRESUPUESTARIOS	0.00	34.07
1x,5x	GASTOS DE OPERACIÓN NO CONTABLES	0.00	0.00
1.1.2	INCREMENTOS EN CUENTAS POR COBRAR DE ACTIVIDADES DE OPERACIÓN	0.00	0.00
	(=) FLUJOS DE EFECTIVO NETOS DE LAS ACTIVIDADES DE OPERACIÓN	13,231,254.45	14,397,654.62

Bajo protesta de decir verdad declaramos que los Estados Financieros y sus notas,
son razonablemente correctos y son responsabilidad del emisor.

ESTADOS UNIDOS MEXICANOS
MUNICIPIO DE XALTOCAN
PRESIDENCIA MUNICIPAL
MED. C. F. I. ARTURO LOZANO SALDANA
PRESIDENTE MUNICIPAL

C. F. I. ARTURO LOZANO SALDANA
TESORERO MUNICIPAL

C. ARACELI PEREZ LOZANO
SINDICO MUNICIPAL

CONCILIACIÓN

Correspondiente Del 1 de Enero al 31 de Diciembre de 2022
(Cifras en pesos)



CONCILIACIÓN ENTRE LOS INGRESOS PRESUPUESTARIOS Y CONTABLES:

1.	Total de Ingresos Presupuestarios	51,880,155.42
2.	Más ingresos contables no presupuestarios	0.00
2.1	INGRESOS FINANCIEROS	0.00
2.2	INCREMENTO POR VARIACIÓN DE INVENTARIOS	0.00
2.3	DISMINUCIÓN DEL EXCESO DE ESTIMACIONES POR PÉRDIDA O DETERIORO U OBSOLESCENCIA DISMINUCIÓN DEL EXCESO DE PROVISIONES	0.00
2.4	OTROS INGRESOS Y BENEFICIOS VARIOS	0.00
2.5	OTROS INGRESOS CONTABLES NO PRESUPUESTARIOS	0.00
2.6	PRESUPUESTARIOS	0.00
3.	Menos ingresos presupuestarios no contables	0.00
3.1	APROVECHAMIENTOS PATRIMONIALES	0.00
3.2	INGRESOS DERIVADOS DE FINANCIAMIENTOS	0.00
3.3	OTROS INGRESOS PRESUPUESTARIOS NO CONTABLES	0.00
4.	Total de Ingresos Contables (4 = 1 + 2 - 3)	51,880,155.42

CONCILIACIÓN

Correspondiente Del 1 de Enero al 31 de Diciembre de 2022
(Cifras en pesos)

CONCILIACIÓN ENTRE LOS EGRESOS PRESUPUESTARIOS Y LOS GASTOS CONTABLES:

1. Total de egresos presupuestarios	52,159,282.31
2. Menos egresos presupuestarios no contables	13,336,062.87
2.1	0.00
2.2	0.00
2.3	97,576.78
2.4	0.00
2.5	0.00
2.6	60,320.00
2.7	37,562.01
2.8	0.00
2.9	0.00
2.10	0.00
2.11	0.00
2.12	12,654,050.78
2.13	486,553.30
2.14	0.00
2.15	0.00
2.16	0.00
2.17	0.00
2.18	0.00
2.19	0.00
2.20	0.00
2.21	0.00
3. Más gastos contables no presupuestarios	13,140,604.08
3.1	0.00
3.2	0.00
3.3	0.00
3.4	0.00
3.5	0.00
3.6	0.00
3.7	13,140,604.08
4. Total de Gastos Contables (4 = 1 - 2 + 3)	51,963,823.52

Bajo protesta de decir verdad declaramos que los Estados Financieros y sus notas, son razonablemente correctos y son responsabilidad del emisor.

MUNICIPIO DE XALTOCAN TLAXCALA

000036

CONCILIACION

Correspondiente Del 1 de Enero al 31 de Diciembre de 2022
(Cifras en pesos)




GOBIERNO MEXICANO
2021-2024

XALTOCAN
At. y Prom. Desarrollo y Fomento
PRESENCIA
MUNICIPAL

MED. JOSE LUIS HERNANDEZ VAZQUEZ
PRESIDENTE MUNICIPAL

C.F.I. ARTURO LOZANO SALDAÑA
TESORERO MUNICIPAL



TESORERIA MUNICIPAL
AYUNTAMIENTO DE
XALTOCAN TLAX
2021-2024

C. ARAGELI PEREZ LOZANO
SINDICO MUNICIPAL

Cuenta	Nombre de la Cuenta	Saldo Inicial	Cargo	Abono	Saldo Final
7	CUENTAS DE ORDEN CONTABLES	0.00	0.00	0.00	0.00 (d)
7.1	VALORES	0.00	0.00	0.00	0.00 (d)
7.1.1	VALORES EN CUSTODIA	0.00	0.00	0.00	0.00 (d)
7.1.2	CUSTODIA DE VALORES	0.00	0.00	0.00	0.00 (a)
7.1.3	INSTRUMENTOS DE CRÉDITO PRESTADOS A FORMADORES DE MERCADO	0.00	0.00	0.00	0.00 (d)
7.1.4	PRÉSTAMO DE INSTRUMENTOS DE CRÉDITO A FORMADORES DE MERCADO Y SU GARANTÍA INSTRUMENTOS DE CRÉDITO RECIBIDOS EN GARANTÍA DE LOS FORMADORES DE MERCADO	0.00	0.00	0.00	0.00 (d)
7.1.5	GARANTÍA DE CRÉDITOS RECIBIDOS DE LOS FORMADORES DE MERCADO	0.00	0.00	0.00	0.00 (a)
7.1.6	EMISIÓN DE OBLIGACIONES	0.00	0.00	0.00	0.00 (d)
7.2	AUTORIZACIÓN PARA LA EMISIÓN DE BONOS, TÍTULOS Y VALORES DE LA DEUDA PÚBLICA INTERNA	0.00	0.00	0.00	0.00 (d)
7.2.1	AUTORIZACIÓN PARA LA EMISIÓN DE BONOS, TÍTULOS Y VALORES DE LA DEUDA PÚBLICA INTERNA	0.00	0.00	0.00	0.00 (d)
7.2.2	AUTORIZACIÓN PARA LA EMISIÓN DE BONOS, TÍTULOS Y VALORES DE LA DEUDA PÚBLICA EXTERNA	0.00	0.00	0.00	0.00 (a)
7.2.3	EMISIONES AUTORIZADAS DE LA DEUDA PÚBLICA INTERNA Y EXTERNA	0.00	0.00	0.00	0.00 (d)
7.2.4	SUSCRIPCIÓN DE CONTRATOS DE PRÉSTAMOS Y OTRAS OBLIGACIONES DE LA DEUDA PÚBLICA INTERNA	0.00	0.00	0.00	0.00 (d)
7.2.5	SUSCRIPCIÓN DE CONTRATOS DE PRÉSTAMOS Y OTRAS OBLIGACIONES DE LA DEUDA PÚBLICA EXTERNA	0.00	0.00	0.00	0.00 (d)
7.2.6	CONTRATOS DE PRÉSTAMOS Y OTRAS OBLIGACIONES DE LA DEUDA PÚBLICA INTERNA Y EXTERNA	0.00	0.00	0.00	0.00 (d)
7.3	AVALES Y GARANTÍAS	0.00	0.00	0.00	0.00 (d)
7.3.1	AVALES AUTORIZADOS	0.00	0.00	0.00	0.00 (d)
7.3.2	AVALES FIRMADOS	0.00	0.00	0.00	0.00 (a)
7.3.3	FIANZAS Y GARANTÍAS RECIBIDAS POR DEUDAS A COBRAR	0.00	0.00	0.00	0.00 (d)
7.3.4	FIANZAS Y GARANTÍAS RECIBIDAS	0.00	0.00	0.00	0.00 (a)
7.3.5	FIANZAS OTORGADAS PARA RESPALDAR OBLIGACIONES NO FISCALES DEL GOBIERNO	0.00	0.00	0.00	0.00 (d)
7.3.6	RESPALDAR OBLIGACIONES NO FISCALES	0.00	0.00	0.00	0.00 (a)
7.4	JUICIOS	0.00	0.00	0.00	0.00 (d)
7.4.1	DEMANDAS JUDICIAL EN PROCESO DE RESOLUCIÓN	0.00	0.00	0.00	0.00 (d)
7.4.2	RESOLUCIÓN DE DEMANDAS EN PROCESO JUDICIAL	0.00	0.00	0.00	0.00 (a)
7.5	INVERSIÓN MEDIANTE PROYECTOS PARA PRESTACIÓN DE SERVICIOS (PPS) Y SIMILARES	0.00	0.00	0.00	0.00 (d)
7.5.1	CONTRATOS PARA INVERSIÓN MEDIANTE PROYECTOS PARA PRESTACIÓN DE SERVICIOS (PPS) Y SIMILARES	0.00	0.00	0.00	0.00 (d)
7.5.2	INVERSIÓN PÚBLICA CONTRATADA MEDIANTE PROYECTOS PARA PRESTACIÓN DE SERVICIOS (PPS) Y SIMILARES	0.00	0.00	0.00	0.00 (a)
7.6	BIENES EN CONCESIONADOS O EN COMODATO	0.00	0.00	0.00	0.00 (d)
7.6.1	BIENES BAJO CONTRATO EN CONCESIÓN	0.00	0.00	0.00	0.00 (d)
7.6.2	CONTRATO DE CONCESIÓN POR BIENES	0.00	0.00	0.00	0.00 (a)

NOTAS DE MEMORIA
Al 31 de Diciembre de 2022
(Cifras en pesos)



7.6.3	BIENES BAJO CONTRATO EN COMODATO	0.00	0.00	0.00	0.00 (d)
7.6.4	CONTRATO DE COMODATO POR BIENES	0.00	0.00	0.00	0.00 (a)
7.X	BIENES ARQUEOLÓGICOS, ARTÍSTICOS E HISTÓRICOS	0.00	0.00	0.00	0.00 (d)
7.X.1	BIENES ARQUEOLÓGICOS EN CUSTODIA	0.00	0.00	0.00	0.00 (d)
7.X.2	CUSTODIA DE BIENES ARQUEOLÓGICOS	0.00	0.00	0.00	0.00 (a)
7.X.3	BIENES ARTÍSTICOS EN CUSTODIA	0.00	0.00	0.00	0.00 (d)
7.X.4	CUSTODIA DE BIENES ARTÍSTICOS	0.00	0.00	0.00	0.00 (a)
7.X.5	BIENES HISTÓRICOS EN CUSTODIA	0.00	0.00	0.00	0.00 (d)
7.X.6	CUSTODIA DE BIENES HISTÓRICOS	0.00	0.00	0.00	0.00 (a)

MEM-02 CUENTAS DE ORDEN PRESUPUESTARIAS:

Cuenta	Nombre de la Cuenta	Saldo Inicial	Cargo	Abono	Saldo Final
8	CUENTAS DE ORDEN PRESUPUESTARIAS	0.00	413,958,133.05	413,958,133.05	0.00 (d)
8.1	LEY DE INGRESOS	0.00	163,052,982.28	163,052,982.28	0.00 (a)
8.1.1	LEY DE INGRESOS ESTIMADA	0.00	42,442,340.00	0.00	42,442,340.00 (d)
8.1.2	LEY DE INGRESOS POR EJECUTAR	0.00	55,586,413.43	55,586,413.43	0.00 (a)
8.1.3	MODIFICACIONES A LA LEY DE INGRESOS ESTIMADA	0.00	13,144,073.43	3,706,258.01	9,437,815.42 (d)
8.1.4	LEY DE INGRESOS DEVENGADA	0.00	51,880,155.42	51,880,155.42	0.00 (a)
8.1.5	LEY DE INGRESOS RECAUDADA	0.00	0.00	51,880,155.42	51,880,155.42 (a)
8.2	PRESUPUESTO DE EGRESOS	0.00	250,905,150.77	250,905,150.77	0.00 (d)
8.2.1	PRESUPUESTO DE EGRESOS APROBADO	0.00	0.00	42,442,340.00	42,442,340.00 (a)
8.2.2	PRESUPUESTO DE EGRESOS POR EJERCER MODIFICACIONES AL PRESUPUESTO DE EGRESOS APROBADO	0.00	42,442,340.00	52,159,282.31	-9,716,942.31 (d)
8.2.3	EGRESOS APROBADO	0.00	0.00	0.00	0.00 (a)
8.2.4	PRESUPUESTO DE EGRESOS COMPROMETIDO	0.00	52,159,282.31	52,159,282.31	0.00 (d)
8.2.5	PRESUPUESTO DE EGRESOS DEVENGADO	0.00	52,159,282.31	52,159,282.31	0.00 (d)
8.2.6	PRESUPUESTO DE EGRESOS EJERCIDO	0.00	52,159,282.31	51,984,963.84	174,318.47 (d)
8.2.7	PRESUPUESTO DE EGRESOS PAGADO	0.00	51,984,963.84	0.00	51,984,963.84 (d)

Bajo protesta de decir verdad declaramos que los Estados Financieros y sus notas, son razonablemente correctos y son responsabilidad del emisor.


XALTOCAN
 MUNICIPIO DE XALTOCAN, TLAXCALA
 GOBIERNO MUNICIPAL
 2021-2024 RESIDENTE MUNICIPAL
 C.F.I. ARTURO LOZANO SALDANA
 TESORERO MUNICIPAL

C. ARACELI PEREZ LOZANO
SINDICO MUNICIPAL




MUNICIPIO DE XALTOCAN TLAXCALA

000039

ESTADO ANALÍTICO DEL ACTIVO

Del 1 de Enero al 31 de Diciembre de 2022
(Cifras en pesos)



Concepto	Saldo Inicial 1	Cargos del periodo 2	Abonos del periodo 3	Saldo final 4=(1+2-3)	Variación del periodo 5=(4-1)
ACTIVO	22,118,370.24	137,150,868.59	137,023,515.03	22,245,723.80	127,353.56
ACTIVO CIRCULANTE	1,853,110.28	123,814,805.72	123,882,910.95	1,785,005.05	-68,105.23
EFFECTIVO Y EQUIVALENTES	405,334.06	67,034,499.87	67,133,158.16	306,675.77	-98,658.29
DERECHOS A RECIBIR EFFECTIVO O EQUIVALENTES	1,431,916.91	56,780,305.85	56,749,752.79	1,462,469.97	30,553.06
DERECHOS A RECIBIR BIENES O SERVICIOS	7,507.31	0.00	0.00	7,507.31	0.00
INVENTARIOS	0.00	0.00	0.00	0.00	0.00
ALMACENES	8,352.00	0.00	0.00	8,352.00	0.00
ESTIMACION POR PERDIDA O DETERIORO DE ACTIVOS CIRCULANTES	0.00	0.00	0.00	0.00	0.00
OTROS ACTIVOS CIRCULANTES	0.00	0.00	0.00	0.00	0.00
ACTIVO NO CIRCULANTE	20,265,259.96	13,336,062.87	13,140,604.08	20,460,718.75	195,458.79
INVERSIONES FINANCIERAS A LARGO PLAZO	0.00	0.00	0.00	0.00	0.00
DERECHOS A RECIBIR EFFECTIVO O EQUIVALENTES A LARGO PLAZO	0.00	0.00	0.00	0.00	0.00
BIENES INMUEBLES, INFRAESTRUCTURA Y CONSTRUCCIONES EN PROCESO	6,039,343.86	13,140,604.08	13,140,604.08	6,039,343.86	0.00
BIENES MUEBLES	14,362,270.24	195,458.79	0.00	14,557,729.03	195,458.79
ACTIVOS INTANGIBLES	144,809.00	0.00	0.00	144,809.00	0.00
DEPRECIACION, DETERIORO Y AMORTIZACION ACUMULADA DE BIENES	-281,163.14	0.00	0.00	-281,163.14	0.00
ACTIVOS DIFERIDOS	0.00	0.00	0.00	0.00	0.00
ESTIMACION POR PERDIDA O DETERIORO DE ACTIVOS NO CIRCULANTES	0.00	0.00	0.00	0.00	0.00
OTROS ACTIVOS NO CIRCULANTES	0.00	0.00	0.00	0.00	0.00

Bajo protesta de decir verdad declaramos que los Estados Financieros y sus notas, son razonablemente correctos y son responsabilidad del emisor.

MUNICIPIO DE XALTOCAN TLAXCALA

0000040

ESTADO ANALÍTICO DEL ACTIVO

Del 1 de Enero al 31 de Diciembre de 2022

(Cifras en pesos)




XALTOCAN
MUNICIPIO

PRESIDENCIA
MUNICIPAL

GOBIERNO MUNICIPAL
2021-2024
MED. JOSE LUIS
SALDANA

PRESIDENTE MUNICIPAL


C.F.I. ARTURO LOZANO SALDANA
TESORERO MUNICIPAL



TESORERIA MUNICIPAL
AJUNTAMIENTO DE
XALTOCAN TLAXCALA
2021-2024

C. ARACELI PEREZ LOZANO
SINDICO MUNICIPAL

ESTADO ANALITICO DE LA DEUDA Y OTROS PASIVOS
Del 1 de Enero al 31 de Diciembre de 2022
(Cifras en pesos)



DENOMINACION DE LAS DEUDAS	Moneda de Contratación	Institución o País Acreedor del Periodo	Saldo Inicial del Periodo	Saldo Final del Periodo
DEUDA PUBLICA				
CORTO PLAZO				
DEUDA INTERNA				
Instituciones de Crédito			0.00	0.00
Títulos y Valores			0.00	0.00
Arrendamientos financieros			0.00	0.00
DEUDA EXTERNA				
Organismos Financieros Internacionales				
Deuda Bilateral			0.00	0.00
Títulos y Valores			0.00	0.00
Arrendamientos financieros			0.00	0.00
SUBTOTAL CORTO PLAZO				
			0.00	0.00
LARGO PLAZO				
DEUDA INTERNA				
Instituciones de Crédito			0.00	0.00
Títulos y Valores			0.00	0.00
Arrendamientos financieros			0.00	0.00
DEUDA EXTERNA				
Organismos Financieros Internacionales				
Deuda Bilateral			0.00	0.00
Títulos y Valores			0.00	0.00
Arrendamientos financieros			0.00	0.00
SUBTOTAL LARGO PLAZO				
			0.00	0.00
OTROS PASIVOS				
			1,558,954.79	1,770,947.76
TOTAL DEUDA Y OTROS PASIVOS			1,558,954.79	1,770,947.76

Bajo protesta de decir verdad declaramos que los Estados Financieros y sus notas, son razonablemente correctos y son responsabilidad del emisor.


XALTOCAN
 MUNICIPIO DE XALTOCAN TLAXCALA
 GOBIERNO MUNICIPAL
 2021-PRESIDENTE MUNICIPAL

 C.F.I. ARTURO LOZANO SALDANA
 TESORERO MUNICIPAL

C. ARACELI PEREZ LOZANO
SINDICO MUNICIPAL

MUNICIPIO DE XALTOCAN TLAXCALA
 ESTADO ANALÍTICO DE INGRESOS
 Del 1 de Enero al 31 de Diciembre de 2022
 (Cifras en pesos)



Rubro de Ingresos	Ingreso Estimado (1)	Ampliaciones y Reducciones (2)	Ingreso Modificado (3=1+2)	Ingreso Devengado (4)	Ingreso Recaudado (5)	Diferencia (6=5-1)
IMPUESTOS	1,603,204.00	485,489.24	2,088,693.24	2,088,693.24	2,088,693.24	485,489.24
CUOTAS Y APORT. DE SEGURIDAD SOCIAL	0.00	0.00	0.00	0.00	0.00	0.00
CONTRIBUCIONES DE MEJORAS	50,696.00	201,204.17	251,900.17	251,900.17	251,900.17	201,204.17
DERECHOS	1,234,859.00	1,813,966.30	3,048,825.30	3,048,825.30	3,048,825.30	1,813,966.30
PRODUCTOS	0.00	90,729.40	90,729.40	90,729.40	90,729.40	90,729.40
APROVECHAMIENTOS	0.00	0.00	0.00	0.00	0.00	0.00
INGRESOS POR VENTAS DE BIENES, PRESTACIÓN DE SERVICIOS Y OTROS INGRESOS	30,000.00	-30,000.00	0.00	0.00	0.00	-30,000.00
PARTICIPACIONES, APORTACIONES, CONVENIOS, INCENTIVOS DERIV. DE LA COLAB. FISCAL Y FONDOS DIST. DE APORT	39,523,581.00	6,876,426.31	46,400,007.31	46,400,007.31	46,400,007.31	6,876,426.31
TRANSFERENCIAS, ASIGNACIONES, SUBSIDIOS Y SUBVENCIONES, Y PENSIONES Y JUBILACIONES	0.00	0.00	0.00	0.00	0.00	0.00
INGRESOS DERIVADOS DE FINANCIAMIENTOS	0.00	0.00	0.00	0.00	0.00	0.00
TOTAL	42,442,340.00	9,437,815.42	51,880,155.42	51,880,155.42	51,880,155.42	
					Ingresos Excedentes	9,437,815.42

000042



MUNICIPIO DE XALTOCAN TLAXCALA
 ESTADO ANALÍTICO DE INGRESOS
 Del 1 de Enero al 31 de Diciembre de 2022
 (Cifras en pesos)



Estado Analítico de Ingresos por Fuente de Financiamiento	Ingreso Estimado (1)	Ampliaciones/ Reducciones (2)	Ingreso Modificado (3=1+2)	Ingreso Devengado (4)	Ingreso Recaudado (5)	Diferencia (6=5-1)
INGRESOS DEL PODER EJECUTIVO FEDERAL O ESTATAL Y DE LOS MUNICIPIOS	42,412,340.00	9,467,815.42	51,880,155.42	51,880,155.42	51,880,155.42	9,467,815.42
IMPUESTOS	1,603,204.00	485,489.24	2,088,693.24	2,088,693.24	2,088,693.24	485,489.24
CUOTAS Y APORT. DE SEGURIDAD SOCIAL	0.00	0.00	0.00	0.00	0.00	0.00
CONTRIBUCIONES DE MEJORAS	50,696.00	201,204.17	251,900.17	251,900.17	251,900.17	201,204.17
DERECHOS	1,234,859.00	1,813,966.30	3,048,825.30	3,048,825.30	3,048,825.30	1,813,966.30
PRODUCTOS	0.00	90,729.40	90,729.40	90,729.40	90,729.40	90,729.40
APROVECHAMIENTOS	0.00	0.00	0.00	0.00	0.00	0.00
PARTICIPACIONES, APORTACIONES, CONVENIOS, INCENTIVOS DERIV. DE LA COLAB. FISCAL Y FONDOS DIST. DE APORT	39,523,581.00	6,876,426.31	46,400,007.31	46,400,007.31	46,400,007.31	6,876,426.31
TRANSFERENCIAS, ASIGNACIONES, SUBSIDIOS Y SUBVENCIONES, Y PENSIONES Y JUBILACIONES	0.00	0.00	0.00	0.00	0.00	0.00
INGRESOS DE LOS ENTES PÚBLICOS DE LOS PODERES LEGISLATIVO Y JUDICIAL, DE LOS ÓRGANOS AUTÓNOMOS Y DEL SECTOR PARAESTATAL O PARAMUNICIPAL, ASÍ COMO DE LAS EMPRESAS PRODUCTIVAS DEL ESTADO	0.00	0.00	0.00	0.00	0.00	0.00
CUOTAS Y APORT. DE SEGURIDAD SOCIAL	0.00	0.00	0.00	0.00	0.00	0.00
PRODUCTOS	0.00	0.00	0.00	0.00	0.00	0.00
INGRESOS POR VENTAS DE BIENES, PRESTACIÓN DE SERVICIOS Y OTROS INGRESOS	0.00	0.00	0.00	0.00	0.00	0.00
TRANSFERENCIAS, ASIGNACIONES, SUBSIDIOS Y SUBVENCIONES, Y PENSIONES Y JUBILACIONES	0.00	0.00	0.00	0.00	0.00	0.00

000043



MUNICIPIO DE XALTOCAN TLAXCALA

ESTADO ANALÍTICO DE INGRESOS
Del 1 de Enero al 31 de Diciembre de 2022
(Cifras en pesos)

Estado Analítico de Ingresos por Fuente de Financiamiento	Ingreso Estimado (1)	Ampliaciones/ Reducciones (2)	Ingreso Modificado (3=1+2)	Ingreso Devengado (4)	Ingreso Recaudado (5)	Diferencia (6=5-1)
INGRESOS DERIVADOS DE FINANCIAMIENTO	0.00	0.00	0.00	0.00	0.00	0.00
INGRESOS DERIVADOS DE FINANCIAMIENTOS	0.00	0.00	0.00	0.00	0.00	0.00
TOTAL	42,412,340.00	9,467,815.42	51,880,155.42	51,880,155.42	51,880,155.42	
					Ingresos Excedentes	9,467,815.42

Bajo protesta de decir verdad declaramos que los Estados Financieros y sus notas,
son razonablemente correctos y son responsabilidad del emisor.


XALTOCAN
 2021-2024
PRESIDENCIA MUNICIPAL
 MED. JOSÉ LUIS HERNÁNDEZ VAZQUEZ
 COORDINADOR FINANCIERO
 G. F. I. ARTURO LOZANO SALDAÑA
 TESORERO MUNICIPAL

C. ARACELI PEREZ LOZANO
SINDICO MUNICIPAL

000044


 TESORERIA MUNICIPAL
 AJUNTAMIENTO DE
 XALTOCAN TLAX
 2021-2024


MUNICIPIO DE XALTOCAN TLAXCALA

ESTADO ANALÍTICO DEL EJERCICIO DEL PRESUPUESTO DE EGRESOS
 CLASIFICACIÓN ADMINISTRATIVA
 Del 1 de Enero al 31 de Diciembre de 2022
 (Cifras en pesos)



Concepto	Egreso Aprobado (1)	Ampliaciones/Reducciones (2)	Egreso Modificado (3=1+2)	Egreso Devengado (4)	Egreso Pagado (5)	Subejercicio (6=3-4)	
3	SECTOR PUBLICO MUNICIPAL	42,442,340.00	0.00	42,442,340.00	52,159,282.31	51,984,963.84	-9,716,942.31
3.1	SECTOR PUBLICO NO FINANCIERO	42,442,340.00	0.00	42,442,340.00	52,159,282.31	51,984,963.84	-9,716,942.31
3.1.1	GOBIERNO GENERAL MUNICIPAL	42,442,340.00	0.00	42,442,340.00	52,159,282.31	51,984,963.84	-9,716,942.31
3.1.1.1	GOBIERNO MUNICIPAL	42,442,340.00	0.00	42,442,340.00	52,159,282.31	51,984,963.84	-9,716,942.31
000	RAMO GENERAL	0.00	0.00	0.00	19,658.52	19,658.52	-19,658.52
001	PRESIDENCIA	9,133,477.94	0.00	9,133,477.94	4,889,158.06	4,770,395.72	4,244,319.88
002	SINDICATURA	535,849.60	0.00	535,849.60	445,582.00	445,582.00	90,267.60
003	REGIDORES	1,998,628.80	0.00	1,998,628.80	1,995,076.15	1,995,076.15	3,552.65
004	TESORERÍA	4,692,636.92	0.00	4,692,636.92	3,544,903.92	3,544,903.92	1,147,733.00
005	SECRETARÍA H. AYUNTAMIENTO	665,438.40	0.00	665,438.40	813,183.43	813,183.43	-147,745.03
006	OBRAS PÚBLICAS	6,818,106.37	0.00	6,818,106.37	9,556,951.99	9,556,951.99	-2,738,845.62
007	SEGURIDAD PÚBLICA	4,885,837.90	0.00	4,885,837.90	5,025,521.30	5,025,521.30	-139,683.40
008	SERVICIOS PÚBLICOS MUNICIPALES	5,812,641.78	0.00	5,812,641.78	4,329,788.41	4,329,788.41	1,482,853.37
009	PROTECCIÓN CIVIL	497,400.00	0.00	497,400.00	772,176.88	758,176.88	-274,776.88
010	DEPORTES	308,457.60	0.00	308,457.60	400,493.63	400,493.63	-92,036.03
011	CULTURA	202,910.40	0.00	202,910.40	270,134.41	270,134.41	-67,224.01
012	ECOLOGÍA	194,884.80	0.00	194,884.80	190,292.59	190,292.59	4,592.21
013	REGISTRO CIVIL	291,376.80	0.00	291,376.80	660,971.55	660,971.55	-369,594.75
014	PLANEACIÓN	0.00	0.00	0.00	270,831.00	270,831.00	-270,831.00
015	CONTRALORÍA	561,079.20	0.00	561,079.20	428,791.20	428,791.20	132,288.00
016	JURÍDICO	306,213.60	0.00	306,213.60	250,740.50	250,740.50	55,473.10
017	INFORMÁTICA	0.00	0.00	0.00	0.00	0.00	0.00
018	COMUNICACIÓN SOCIAL	408,053.49	0.00	408,053.49	273,328.00	273,328.00	134,725.49
019	MINISTERIO PÚBLICO	0.00	0.00	0.00	0.00	0.00	0.00
020	DIF MUNICIPAL	1,277,234.40	0.00	1,277,234.40	1,683,088.98	1,683,088.98	-405,854.58
021	COMISIONES DE AGUA POTABLE	0.00	0.00	0.00	0.00	0.00	0.00
022	ACCESO A LA INFORMACIÓN	219,991.20	0.00	219,991.20	264,370.38	264,370.38	-44,379.18
023	GESTION Y DESARROLLO	0.00	0.00	0.00	0.00	0.00	0.00
024	JUEZ MUNICIPAL	381,110.40	0.00	381,110.40	332,480.00	332,480.00	48,630.40
025	PARQUE VEHICULAR	108,504.00	0.00	108,504.00	100,638.00	100,638.00	7,866.00
026	CRONISTA	88,466.40	0.00	88,466.40	90,625.00	90,625.00	-2,158.60
027	COMERCIO	422,188.80	0.00	422,188.80	395,398.84	395,398.84	26,789.96
123	DELEGADO XALTOCAN	167,752.00	0.00	167,752.00	2,220,342.49	2,220,342.49	-2,052,590.49
124	PC ACUICUITZCATEPEC	272,664.00	0.00	272,664.00	1,326,075.59	1,326,075.59	-1,053,411.59
125	PC CUATLA	284,664.00	0.00	284,664.00	1,835,676.68	1,835,676.68	-1,551,012.68
126	PC HUITZCOLOTEPEC	296,664.00	0.00	296,664.00	1,057,110.91	1,057,110.91	-760,446.91
127	PC LAS MESAS	272,664.00	0.00	272,664.00	555,175.33	555,175.33	-282,511.33
128	PC TEXOPA	284,664.00	0.00	284,664.00	1,093,224.66	1,093,224.66	-808,560.66
129	PC TLATLAHUQUITEPEC	284,664.00	0.00	284,664.00	3,947,422.31	3,947,422.31	-3,662,758.31
130	PC TOPILCO	296,664.00	0.00	296,664.00	2,848,794.60	2,807,238.47	-51,456.13

000045



MUNICIPIO DE XALTOCAN TLAXCALA

ESTADO ANALÍTICO DEL EJERCICIO DEL PRESUPUESTO DE EGRESOS
 CLASIFICACIÓN ADMINISTRATIVA
 Del 1 de Enero al 31 de Diciembre de 2022
 (Cifras en pesos)


Concepto	Egreso Aprobado (1)	Ampliaciones/Reducciones (2)	Egreso Modificado (3=1+2)	Egreso Devengado (4)	Egreso Pagado (5)	Subejercicio (6=3-4)
131 INSTANCIA MUNICIPAL DE LA MUJER	276,566.40	0.00	276,566.40	164,689.00	164,689.00	111,877.40
132 AUX MEDICION DE PREDIOS	0.00	0.00	0.00	0.00	0.00	0.00
133 EXPRESIDENTE	0.00	0.00	0.00	0.00	0.00	0.00
134 DESARROLLO MUNICIPAL	194,884.80	0.00	194,884.80	106,586.00	106,586.00	88,298.80
TOTAL DEL GASTO	42,442,340.00	0.00	42,442,340.00	52,159,282.31	51,984,963.84	-9,716,942.31

Bajo protesta de decir verdad declaramos que los Estados Financieros y sus notas, son razonablemente correctos y son responsabilidad del emisor.


XALTOCAN
 GOBIERNO MUNICIPAL
 2021-2024
 MED. JOSÉ LUIS HERNÁNDEZ HERNÁNDEZ PRESIDENTE MUNICIPAL
 C.F.I. ARTURO LOZANO SALDAÑA TESORERO MUNICIPAL
PRESIDENCIA MUNICIPAL

C. ARACELI PEREZ LOZANO
 SINDICO MUNICIPAL

000046


 TESORERIA MUNICIPAL
 AYUNTAMIENTO DE
 XALTOCAN TLAX
 2021-2024

MUNICIPIO DE XALTOCAN TLAXCALA

ESTADO ANALÍTICO DEL EJERCICIO DEL PRESUPUESTO DE EGRESOS
 CLASIFICACIÓN ECONÓMICA (POR TIPO DE GASTO)
 Del 1 de Enero al 31 de Diciembre de 2022
 (Cifras en pesos)

Concepto	Egreso Aprobado (1)	Ampliaciones/Reducciones (2)	Egreso Modificado (3=1+2)	Egreso Devengado (4)	Egreso Pagado (5)	Subejercicio (6=3-4)
1 GASTO CORRIENTE	35,425,694.47	0.00	35,425,694.47	38,823,219.44	38,648,900.97	-3,397,524.97
2 GASTO DE CAPITAL	7,016,645.53	0.00	7,016,645.53	13,336,062.87	13,336,062.87	-6,319,417.34
3 AMORTIZACIÓN DE LA DEUDA Y DISMINUCIÓN DE PASIVOS	0.00	0.00	0.00	0.00	0.00	0.00
4 PENSIONES Y JUBILACIONES	0.00	0.00	0.00	0.00	0.00	0.00
5 PARTICIPACIONES	0.00	0.00	0.00	0.00	0.00	0.00
TOTAL DEL GASTO	42,442,340.00	0.00	42,442,340.00	52,159,282.31	51,984,963.84	-9,716,942.31

Bajo protesta de decir verdad declaramos que los Estados Financieros y sus notas, son razonablemente correctos y son responsabilidad del emisor.


XALTOCAN
 2021-2024
 MED. _____ PRESIDENCIA MUNICIPAL
 F.I. ARTURO LOZANO SALDAÑA
 TESORERO MUNICIPAL

C. ARACELI PEREZ LOZANO
 SINDICO MUNICIPAL

000047

TESORERIA MUNICIPAL
 XALTOCAN
 2021-2024



MUNICIPIO DE XALTOCAN TLAXCALA

ESTADO ANALÍTICO DEL EJERCICIO DEL PRESUPUESTO DE EGRESOS
 CLASIFICACIÓN POR OBJETO DEL GASTO (CAPÍTULO Y CONCEPTO)
 Del 1 de Enero al 31 de Diciembre de 2022
 (Cifras en pesos)

Concepto	Egreso Aprobado (1)	Ampliaciones/Reducciones (2)	Egreso Modificado (3=1+2)	Egreso Devengado (4)	Egreso Pagado (5)	Subejercicio (6=3-4)
1 SERVICIOS PERSONALES	24,749,369.92	0.00	24,749,369.92	19,332,007.00	19,318,007.00	5,417,362.92
1.1 REMUNER. AL PERS. D/CARÁCTER PERMANENTE	22,582,744.00	0.00	22,582,744.00	17,601,518.00	17,587,518.00	4,981,226.00
1.2 REMUNER.A/PERSONAL D/CARÁCT.TRANSIT.	0.00	0.00	0.00	0.00	0.00	0.00
1.3 REMUNERACIONES ADICIONALES Y ESPECIALES	2,066,625.92	0.00	2,066,625.92	1,730,489.00	1,730,489.00	336,136.92
1.4 SEGURIDAD SOCIAL	0.00	0.00	0.00	0.00	0.00	0.00
1.5 OTRAS PRESTACIONES SOCIALES Y ECONÓMICAS	100,000.00	0.00	100,000.00	0.00	0.00	100,000.00
1.6 PREVISIONES	0.00	0.00	0.00	0.00	0.00	0.00
1.7 PAGO DE ESTÍMULOS A SERVIDORES PÚBLICOS	0.00	0.00	0.00	0.00	0.00	0.00
2 MATERIALES Y SUMINISTROS	3,769,960.61	0.00	3,769,960.61	6,628,254.98	6,628,254.98	-2,858,294.37
2.1 MAT. ADMÓN, EMIS. D/DOCTOS Y ART.OFIC.	896,465.74	0.00	896,465.74	1,037,764.81	1,037,764.81	-141,299.07
2.2 ALIMENTOS Y UTENSILIOS	49,136.29	0.00	49,136.29	586,724.40	586,724.40	-537,588.11
2.3 MAT. PRIMAS Y MAT. D/PROD.Y COMERC.	0.00	0.00	0.00	0.00	0.00	0.00
2.4 MATERIALES Y ART.D/CONST.Y DE REPAR.	279,089.45	0.00	279,089.45	2,258,286.44	2,258,286.44	-1,979,196.99
2.5 PRODUCTOS QUÍM. FARMAC.Y DE LABORATORIO	76,435.48	0.00	76,435.48	222,714.05	222,714.05	-146,278.57
2.6 COMBUSTIBLES, LUBRICANTES Y ADITIVOS	2,292,391.93	0.00	2,292,391.93	2,253,254.28	2,253,254.28	39,137.65
2.7 VEST.BLANCOS, PREND.D/PROT.Y ART.DEP.	34,336.00	0.00	34,336.00	22,260.30	22,260.30	12,075.70
2.8 MATERIALES Y SUMINIST.P/SEG. PÚB.	31,610.00	0.00	31,610.00	207,191.56	207,191.56	-175,581.56
2.9 HERRAMIENTAS, REFACC.Y ACCES.MENORES	110,495.72	0.00	110,495.72	40,059.14	40,059.14	70,436.58
3 SERVICIOS GENERALES	5,423,557.66	0.00	5,423,557.66	8,835,408.50	8,675,090.03	-3,411,850.84
3.1 SERVICIOS BÁSICOS	2,763,539.91	0.00	2,763,539.91	3,485,055.56	3,326,433.34	-721,515.65
3.2 SERVICIOS DE ARRENDAMIENTO	12,062.50	0.00	12,062.50	471,312.00	471,312.00	-459,249.50
3.3 SERV.PROF.CIENT.TÉCN.Y OTROS SERVICIOS	197,576.02	0.00	197,576.02	471,959.29	471,959.29	-274,383.27
3.4 SERVICIOS FINAN.BANC.Y COMERCIALES	0.00	0.00	0.00	1,242.36	1,242.36	-1,242.36
3.5 SERV.D/INST.REPAR.MANTO Y CONSERVACIÓN	1,484,838.58	0.00	1,484,838.58	1,409,478.22	1,409,478.22	75,360.36
3.6 SERVICIOS DE COMUNIC.SOCIAL Y PUBLICIDAD	205,143.09	0.00	205,143.09	183,307.82	183,307.82	21,835.27
3.7 SERVICIOS DE TRASLADO Y VIÁTICOS	1,797.00	0.00	1,797.00	58,305.38	58,305.38	-56,508.38
3.8 SERVICIOS OFICIALES	584,768.83	0.00	584,768.83	2,032,061.87	2,030,365.62	-1,447,293.04
3.9 OTROS SERVICIOS GENERALES	173,831.73	0.00	173,831.73	722,686.00	722,686.00	-548,854.27
4 TRANSF.ASIG.SUBSIDIOS Y OTRAS AYUDAS	1,482,806.28	0.00	1,482,806.28	4,027,548.96	4,027,548.96	-2,544,742.68
4.1 TRANSF.INT.Y ASIG.AL SECTOR PÚBLICO	0.00	0.00	0.00	0.00	0.00	0.00
4.2 TRANSF.AL RESTO DEL SECTOR PÚBLICO	0.00	0.00	0.00	0.00	0.00	0.00
4.3 SUBSIDIOS Y SUBVENCIONES	0.00	0.00	0.00	44,677.74	44,677.74	0.00



000048




MUNICIPIO DE XALTOCAN TLAXCALA

ESTADO ANALÍTICO DEL EJERCICIO DEL PRESUPUESTO DE EGRESOS
 CLASIFICACIÓN POR OBJETO DEL GASTO (CAPÍTULO Y CONCEPTO)
 Del 1 de Enero al 31 de Diciembre de 2022
 (Cifras en pesos)

Concepto	Egreso Aprobado (1)	Ampliaciones/Reducciones (2)	Egreso Modificado (3=1+2)	Egreso Devengado (4)	Egreso Pagado (5)	Subejercicio (6=3-4)
4.4 AYUDAS SOCIALES	1,482,806.28	0.00	1,482,806.28	3,982,871.22	3,982,871.22	-2,500,064.94
4.5 PENSIONES Y JUBILACIONES	0.00	0.00	0.00	0.00	0.00	0.00
4.6 TRANSF. A FID.MANDATOS Y OTROS ANÁLOGOS	0.00	0.00	0.00	0.00	0.00	0.00
4.7 TRANSFERENCIAS A SEGURIDAD SOCIAL	0.00	0.00	0.00	0.00	0.00	0.00
4.8 DONATIVOS	0.00	0.00	0.00	0.00	0.00	0.00
4.9 TRANSFERENCIAS AL EXTERIOR	0.00	0.00	0.00	0.00	0.00	0.00
5 BIENES MUEBLES, INMUEBLES E INTANGIBLES	796,535.96	0.00	796,535.96	195,458.79	195,458.79	601,077.17
5.1 MOBILIARIO Y EQUIPO DE ADMINISTRACIÓN	699,395.76	0.00	699,395.76	97,576.78	97,576.78	601,818.98
5.2 MOBILIARIO Y EQPO EDUC.Y RECREATIVO	3,290.00	0.00	3,290.00	0.00	0.00	3,290.00
5.3 EQUIPO E INSTRUMENTAL MÉD.Y D/LAB.	80,400.00	0.00	80,400.00	0.00	0.00	80,400.00
5.4 VEHÍCULOS Y EQUIPO DE TRANSPORTE	0.00	0.00	0.00	60,320.00	60,320.00	-60,320.00
5.5 EQUIPO DE DEFENSA Y SEGURIDAD	0.00	0.00	0.00	37,562.01	37,562.01	-37,562.01
5.6 MAQUINARIA, OTROS EQUIPOS Y HERRAMIENTAS	13,450.20	0.00	13,450.20	0.00	0.00	13,450.20
5.7 ACTIVOS BIOLÓGICOS	0.00	0.00	0.00	0.00	0.00	0.00
5.8 BIENES INMUEBLES	0.00	0.00	0.00	0.00	0.00	0.00
5.9 ACTIVOS INTANGIBLES	0.00	0.00	0.00	0.00	0.00	0.00
6 INVERSIÓN PÚBLICA	6,220,109.57	0.00	6,220,109.57	13,140,604.08	13,140,604.08	-6,920,494.51
6.1 OBRA PÚBLICA E/BIENES D/DOMINIO PÚB.	5,970,109.57	0.00	5,970,109.57	12,654,050.78	12,654,050.78	-6,683,941.21
6.2 OBRA PÚBLICA EN BIENES PROPIOS	250,000.00	0.00	250,000.00	486,553.30	486,553.30	-236,553.30
6.3 PROYECTOS PROD.Y ACC.DE FOMENTO	0.00	0.00	0.00	0.00	0.00	0.00
7 INVERSIONES FINANCIERAS Y OTRAS PROV.	0.00	0.00	0.00	0.00	0.00	0.00
7.1 INV. FOMENTO ACTIVIDADES PRODUCTIVAS	0.00	0.00	0.00	0.00	0.00	0.00
7.2 ACCIONES Y PARTICIPACIONES DE CAPITAL	0.00	0.00	0.00	0.00	0.00	0.00
7.3 COMPRA DE TÍTULOS Y VALORES	0.00	0.00	0.00	0.00	0.00	0.00
7.4 CONCESIÓN DE PRÉSTAMOS	0.00	0.00	0.00	0.00	0.00	0.00
7.5 INVERSIONES E/FID.MAND.Y OTROS ANÁLOGOS	0.00	0.00	0.00	0.00	0.00	0.00
7.6 OTRAS INVERSIONES FINANCIERAS	0.00	0.00	0.00	0.00	0.00	0.00
7.9 PROVISIONES P/CONT.Y OTR EROG.ESPEC.	0.00	0.00	0.00	0.00	0.00	0.00
8 PARTICIPACIONES Y APORTACIONES	0.00	0.00	0.00	0.00	0.00	0.00
8.1 PARTICIPACIONES	0.00	0.00	0.00	0.00	0.00	0.00
8.3 APORTACIONES	0.00	0.00	0.00	0.00	0.00	0.00
8.5 CONVENIOS	0.00	0.00	0.00	0.00	0.00	0.00



000049



MUNICIPIO DE XALTOCAN TLAXCALA

ESTADO ANALÍTICO DEL EJERCICIO DEL PRESUPUESTO DE EGRESOS
 CLASIFICACIÓN POR OBJETO DEL GASTO (CAPÍTULO Y CONCEPTO)
 Del 1 de Enero al 31 de Diciembre de 2022
 (Cifras en pesos)

Concepto	Egreso Aprobado (1)	Ampliaciones/Reducciones (2)	Egreso Modificado (3=1+2)	Egreso Devengado (4)	Egreso Pagado (5)	Subejercicio (6=3-4)
9 DEUDA PÚBLICA	0.00	0.00	0.00	0.00	0.00	0.00
9.1 AMORTIZACIÓN DE LA DEUDA PÚBLICA	0.00	0.00	0.00	0.00	0.00	0.00
9.2 INTERESES DE LA DEUDA PÚBLICA	0.00	0.00	0.00	0.00	0.00	0.00
9.3 COMISIONES DE LA DEUDA PÚBLICA	0.00	0.00	0.00	0.00	0.00	0.00
9.4 GASTOS DE LA DEUDA PÚBLICA	0.00	0.00	0.00	0.00	0.00	0.00
9.5 COSTO POR COBERTURAS	0.00	0.00	0.00	0.00	0.00	0.00
9.6 APOYOS FINANCIEROS	0.00	0.00	0.00	0.00	0.00	0.00
9.9 ADEUDOS DE EJERC.FISC.ANTER. (ADEFAS)	0.00	0.00	0.00	0.00	0.00	0.00
TOTAL DEL GASTO	42,442,340.00	0.00	42,442,340.00	52,159,282.31	51,984,963.84	-9,716,942.31

Bajo protesta de decir verdad declaramos que los Estados Financieros y sus notas, son razonablemente correctos y son responsabilidad del emisor.


XALTOCAN
 GOBIERNO MUNICIPAL
 2021-2024
 MED. JOSÉ GUIS/HERNÁNDEZ/ARTURO LOZANO SALDAÑA
 PRESIDENTE MUNICIPAL C.F.I. ARTURO LOZANO SALDAÑA
 TESORERO MUNICIPAL
PRESIDENCIA MUNICIPAL

C. ARACELI PEREZ LOZANO
 SINDICO MUNICIPAL

000050


 TESORERIA MUNICIPAL
 AYUNTAMIENTO DE
 XALTOCAN, TLAX.
 2021-2024

MUNICIPIO DE XALTOCAN TLAXCALA

ESTADO ANALÍTICO DEL EJERCICIO DEL PRESUPUESTO DE EGRESOS
 CLASIFICACIÓN FUNCIONAL (FINALIDAD Y FUNCIÓN)
 Del 1 de Enero al 31 de Diciembre de 2022
 (Cifras en pesos)



Concepto	Egreso Aprobado (1)	Ampliaciones/Reducciones (2)	Egreso Modificado (3=1+2)	Egreso Devengado (4)	Egreso Pagado (5)	Subejercicio (6=3-4)
1 GOBIERNO	27,707,034.25	0.00	27,707,034.25	28,884,873.71	28,710,555.24	-1,177,839.46
1.1 LEGISLACIÓN	0.00	0.00	0.00	0.00	0.00	0.00
1.2 JUSTICIA	0.00	0.00	0.00	0.00	0.00	0.00
1.3 COORDINACIÓN DE LA POLÍTICA DE GOBIERNO	16,356,514.63	0.00	16,356,514.63	18,336,482.81	18,176,164.34	-1,979,968.18
1.4 RELACIONES EXTERIORES	0.00	0.00	0.00	0.00	0.00	0.00
1.5 ASUNTOS FINANCIEROS Y HACENDARIOS	5,675,904.92	0.00	5,675,904.92	4,444,548.24	4,444,548.24	1,231,356.68
1.6 SEGURIDAD NACIONAL	0.00	0.00	0.00	0.00	0.00	0.00
1.7 ASUNTOS DE ORDEN PÚBLICO Y DE SEGURIDAD INTERIOR	5,383,237.90	0.00	5,383,237.90	5,447,871.11	5,433,871.11	-64,633.21
1.8 OTROS SERVICIOS GENERALES	291,376.80	0.00	291,376.80	655,971.55	655,971.55	-364,594.75
2 DESARROLLO SOCIAL	14,735,305.75	0.00	14,735,305.75	23,274,408.60	23,274,408.60	-8,539,102.85
2.1 PROTECCIÓN AMBIENTAL	5,872,548.18	0.00	5,872,548.18	4,516,578.45	4,516,578.45	1,355,969.73
2.2 VIVIENDA Y SERVICIOS A LA COMUNIDAD	6,821,588.77	0.00	6,821,588.77	16,370,443.91	16,370,443.91	-9,548,855.14
2.3 SALUD	0.00	0.00	0.00	0.00	0.00	0.00
2.4 RECREACION, CULTURA Y OTRAS MANIFESTACIONES SOCIALES	0.00	0.00	0.00	0.00	0.00	0.00
2.5 EDUCACION	599,834.40	0.00	599,834.40	841,239.81	841,239.81	-241,405.41
2.6 PROTECCION SOCIAL	0.00	0.00	0.00	0.00	0.00	0.00
2.7 OTROS ASUNTOS SOCIALES	1,441,334.40	0.00	1,441,334.40	1,546,146.43	1,546,146.43	-104,812.03
3 DESARROLLO ECONÓMICO	0.00	0.00	0.00	0.00	0.00	0.00
3.1 ASUNTOS ECONÓMICOS, COMERCIALES Y LABORALES EN GENERAL	0.00	0.00	0.00	0.00	0.00	0.00
3.2 AGROPECUARIA, SILVICULTURA, PESCA Y CAZA	0.00	0.00	0.00	0.00	0.00	0.00
3.3 COMBUSTIBLES Y ENERGIA	0.00	0.00	0.00	0.00	0.00	0.00
3.4 MINERÍA, MANUFACTURAS Y CONSTRUCCIÓN	0.00	0.00	0.00	0.00	0.00	0.00
3.5 TRANSPORTE	0.00	0.00	0.00	0.00	0.00	0.00
3.6 COMUNICACIONES	0.00	0.00	0.00	0.00	0.00	0.00
3.7 TURISMO	0.00	0.00	0.00	0.00	0.00	0.00
3.8 CIENCIA, TECNOLOGÍA E INNOVACIÓN	0.00	0.00	0.00	0.00	0.00	0.00
3.9 OTRAS INDUSTRIAS Y OTROS ASUNTOS ECONÓMICOS	0.00	0.00	0.00	0.00	0.00	0.00
4 OTRAS NO CLASIFICADAS EN FUNCIONES ANTERIORES	0.00	0.00	0.00	0.00	0.00	0.00

000051



MUNICIPIO DE XALTOCAN TLAXCALA

ESTADO ANALÍTICO DEL EJERCICIO DEL PRESUPUESTO DE EGRESOS
 CLASIFICACIÓN FUNCIONAL (FINALIDAD Y FUNCIÓN)
 Del 1 de Enero al 31 de Diciembre de 2022
 (Cifras en pesos)

Concepto	Egreso Aprobado (1)	Ampliaciones/Reducciones (2)	Egreso Modificado (3=1+2)	Egreso Devengado (4)	Egreso Pagado (5)	Subejercicio (6=3-4)
4.1 TRANSACCIONES DE LA DEUDA PÚBLICA / COSTO FINANCIERO DE LA DEUDA	0.00	0.00	0.00	0.00	0.00	0.00
4.2 TRANSF. PARTICIP. Y APORT. ENTRE DIFERENTES NIVELES Y ORDENES DE GOBIERNO	0.00	0.00	0.00	0.00	0.00	0.00
4.3 SANEAMIENTO DEL SISTEMA FINANCIERO	0.00	0.00	0.00	0.00	0.00	0.00
4.4 ADEUDOS DE EJERCICIOS FISCALES ANTERIORES	0.00	0.00	0.00	0.00	0.00	0.00
TOTAL DEL GASTO	42,442,340.00	0.00	42,442,340.00	52,159,282.31	51,984,963.84	-9,716,942.31

Bajo protesta de decir verdad declaramos que los Estados Financieros y sus notas, son razonablemente correctos y son responsabilidad del emisor.


XALTOCAN
 PRESIDENCIA MUNICIPAL
 GOBIERNO MUNICIPAL 2021-2024

C.F.I. ARTURO LOZANO SALDAÑA
 TESORERO MUNICIPAL

C. ARACELI PEREZ LOZANO
 SINDICO MUNICIPAL

000052


 TESORERIA MUNICIPAL
 AYUNTAMIENTO DE
 XALTOCAN TLAX
 2021-2024

000053

MUNICIPIO DE XALTOCAN TLAXCALA

ENDEUDAMIENTO NETO

Del 1 de Enero al 31 de Diciembre de 2022
(Cifras en pesos)



Identificación de Crédito o Instrumento	Contratación/Coloc	Amortización	Endeudamiento Neto
	A	B	C = A - B
Créditos Bancarios			
Total Créditos Bancarios	0.00	0.00	0.00
Otros Instrumentos de Deuda			
Total Otros Instrumentos de Deuda	0.00	0.00	0.00
TOTAL	0.00	0.00	0.00

Bajo protesta de decir verdad declaramos que los Estados Financieros y sus notas, son razonablemente correctos y son responsabilidad del emisor.




C. F. I. ARTURO LOZANO SALDANA
TESORERO MUNICIPAL

C. ARACELI PEREZ LOZANO
SINDICO MUNICIPAL

INTERESES DE LA DEUDA

Del 1 de Enero al 31 de Diciembre de 2022
(Cifras en pesos)



Identificación de Crédito o Instrumento	Devengado	Pagado
Créditos Bancarios		
Total de Intereses de Créditos Bancarios	0.00	0.00
Otros Instrumentos de Deuda		
Total de Intereses de Otros Instrumentos de Deuda	0.00	0.00
TOTAL	0.00	0.00

Bajo protesta de decir verdad declaramos que los Estados Financieros y sus notas, son razonablemente correctos y son responsabilidad del emisor.



XALTOCAN
 Ayuntamiento Municipal

MED. JOSÉ LUIS RAMÍREZ
 PRESIDENTE MUNICIPAL
 2021-2024

C.F.I. ARTURO LOZANO SALDANA
 TESORERO MUNICIPAL


C. ARACELI PEREZ LOZANO
 SINDICO MUNICIPAL

FLUJO DE FONDOS

Del 1 de Enero al 31 de Diciembre de 2022
(Cifras en pesos)


Concepto	Estimado/ Aprobado	Devengado	Recaudado/ Pagado
RUBROS DE INGRESO	42,442,340.00	51,880,155.42	51,880,155.42
IMPUESTOS	1,603,204.00	2,088,693.24	2,088,693.24
CUOTAS Y APORT. DE SEGURIDAD SOCIAL	0.00	0.00	0.00
CONTRIBUCIONES DE MEJORAS	50,696.00	251,900.17	251,900.17
DERECHOS	1,234,859.00	3,048,825.30	3,048,825.30
PRODUCTOS	0.00	90,729.40	90,729.40
APROVECHAMIENTOS	0.00	0.00	0.00
INGRESOS POR VENTAS DE BIENES, PRESTACIÓN DE SERVICIOS Y OTROS INGRESOS PARTICIPACIONES, APORTACIONES, CONVENIOS, INCENTIVOS DERIV. DE LA COLAB. FISCAL Y FONDOS DIST. DE APORT TRANSFERENCIAS, ASIGNACIONES, SUBSIDIOS Y SUBVENCIONES, Y PENSIONES Y JUBILACIONES	39,523,581.00	46,400,007.31	46,400,007.31
INGRESOS DERIVADOS DE FINANCIAMIENTOS	0.00	0.00	0.00
CAPÍTULOS DE GASTO	42,442,340.00	52,159,282.31	51,984,963.84
SERVICIOS PERSONALES	24,749,369.92	19,332,007.00	19,318,007.00
MATERIALES Y SUMINISTROS	3,769,960.61	6,628,254.98	6,628,254.98
SERVICIOS GENERALES	5,423,557.66	8,835,408.50	8,675,090.03
TRANSF. ASIG. SUBSIDIOS Y OTRAS AYUDAS	1,482,806.28	4,027,548.96	4,027,548.96
BIENES MOBILES, INMOBILES E INTANGIBILES	796,535.96	195,458.79	195,458.79
INVERSIÓN PÚBLICA	6,220,109.57	13,140,604.08	13,140,604.08
INVERSIONES FINANCIERAS Y OTRAS PROV.	0.00	0.00	0.00
PARTICIPACIONES Y APORTACIONES	0.00	0.00	0.00
DEUDA PÚBLICA	0.00	0.00	0.00
SUPERÁVIT/DEFICIT	0.00	-279,126.89	-104,808.42

FLUJO DE FONDOS
Del 1 de Enero al 31 de Diciembre de 2022
(Cifras en pesos)



Concepto	Estimado/ Aprobado	Devengado	Recaudado/ Pagado
NO ETIQUETADO			
RECURSOS FISCALES	0.00	-279,126.89	-104,808.42
FINANCIAMIENTOS INTERNOS	0.00	17,995.89	17,995.89
FINANCIAMIENTOS EXTERNOS	0.00	0.00	0.00
INGRESOS PROPIOS	0.00	0.00	0.00
RECURSOS FEDERALES	0.00	258.76	158,880.98
RECURSOS ESTATALES	0.00	-297,381.54	-281,685.29
OTROS RECURSOS	0.00	0.00	0.00
ETIQUETADO			
RECURSOS FEDERALES	0.00	0.00	0.00
RECURSOS ESTATALES	0.00	0.00	0.00
OTROS RECURSOS	0.00	0.00	0.00
SUPERAVIT/DEFICIT	0.00	-279,126.89	-104,808.42

Bajo protesta de decir verdad declaramos que los Estados Financieros y sus notas, son razonablemente correctos y son responsabilidad del emisor.


XALTOCAN
 CO. DE GOBIERNO LOCAL
 DEL Poder Judicial y Financiero

MED. JOSÉ LUIS **PRESIDENCIA**
 2021-2024 **SINDICATO MUNICIPAL**

C. F. I. ARTURO LOZANO SALDANA
 TESORERO MUNICIPAL

C. ARACELI PEREZ LOZANO
 SINDICO MUNICIPAL

MUNICIPIO DE XALTOCAN TLAXCALA
GASTO POR CATEGORÍA PROGRAMÁTICA
 Del 1 de Enero al 31 de Diciembre de 2022
 (Cifras en pesos)

Concepto	Egreso Aprobado (1)	Ampliaciones/Reducciones (2)	Egreso Modificado (3=1+2)	Egreso Devengado (4)	Egreso Pagado (5)	Subejercicio (6=3-4)
Programas	42,442,340.00	0.00	42,442,340.00	52,159,282.31	51,984,963.84	-9,716,942.31
Subsidios: Sector Social y Privado o Entidades Federativas y Municipios	0.00	0.00	0.00	0.00	0.00	0.00
S Sujetos a Reglas de Operación	0.00	0.00	0.00	0.00	0.00	0.00
U Otros Subsidios	0.00	0.00	0.00	0.00	0.00	0.00
Desempeño de las Funciones	36,766,435.08	0.00	36,766,435.08	47,714,734.07	47,540,415.60	-10,948,298.99
E Prestación de Servicios Públicos	13,588,331.68	0.00	13,588,331.68	13,007,807.35	12,993,807.35	580,524.33
B Provisión de Bienes Públicos	0.00	0.00	0.00	0.00	0.00	0.00
P Planeación, seguimiento y evaluación de políticas públicas	16,356,514.63	0.00	16,356,514.63	18,336,482.81	18,176,164.34	-1,979,968.18
F Promoción y fomento	0.00	0.00	0.00	0.00	0.00	0.00
G Regulación y supervisión	0.00	0.00	0.00	0.00	0.00	0.00
A Funciones de las Fuerzas Armadas (Únicamente Gobierno Federal)	0.00	0.00	0.00	0.00	0.00	0.00
R Específicos	0.00	0.00	0.00	0.00	0.00	0.00
K Proyectos de Inversión	6,821,588.77	0.00	6,821,588.77	16,370,443.91	16,370,443.91	-9,548,855.14
Administrativos y de Apoyo	5,675,904.92	0.00	5,675,904.92	4,444,548.24	4,444,548.24	1,231,356.68
M Apoyo al proceso presupuestario y para mejorar la eficiencia institucional	5,675,904.92	0.00	5,675,904.92	4,444,548.24	4,444,548.24	1,231,356.68
O Apoyo a la función pública y al mejoramiento de la gestión	0.00	0.00	0.00	0.00	0.00	0.00
W Operaciones ajenas	0.00	0.00	0.00	0.00	0.00	0.00
Compromisos	0.00	0.00	0.00	0.00	0.00	0.00
L Obligaciones de cumplimiento de resolución jurisdiccional	0.00	0.00	0.00	0.00	0.00	0.00
N Desastres Naturales	0.00	0.00	0.00	0.00	0.00	0.00
Obligaciones	0.00	0.00	0.00	0.00	0.00	0.00
J Pensiones y jubilaciones	0.00	0.00	0.00	0.00	0.00	0.00
T Aportaciones a la seguridad social	0.00	0.00	0.00	0.00	0.00	0.00
Y Aportaciones a fondos de estabilización	0.00	0.00	0.00	0.00	0.00	0.00
Z Aportaciones a fondos de inversión y reestructura de pensiones	0.00	0.00	0.00	0.00	0.00	0.00
Programas de Gasto Federalizado (Gobierno Federal)	0.00	0.00	0.00	0.00	0.00	0.00
I Gasto Federalizado	0.00	0.00	0.00	0.00	0.00	0.00
C Participaciones a entidades federativas y municipios	0.00	0.00	0.00	0.00	0.00	0.00
D Costo financiero, deuda o apoyos a	0.00	0.00	0.00	0.00	0.00	0.00



XALTOCAN
 PRESIDENCIA MUNICIPAL
 Jefe de Oficina de Atención y Atención

000057



MUNICIPIO DE XALTOCAN TLAXCALA
GASTO POR CATEGORÍA PROGRAMÁTICA
 Del 1 de Enero al 31 de Diciembre de 2022
 (Cifras en pesos)

Concepto	Egreso Aprobado (1)	Ampliaciones/Reducciones (2)	Egreso Modificado (3=1+2)	Egreso Devengado (4)	Egreso Pagado (5)	Subejercicio (6=3-4)
deudores y ahorradores de la banca						
H Adeudos de ejercicios fiscales anteriores	0.00	0.00	0.00	0.00	0.00	0.00
TOTAL DEL GASTO	42,442,340.00	0.00	42,442,340.00	52,159,282.31	51,984,963.84	-9,716,942.31


Bajo protesta de decir verdad declaramos que los Estados Financieros y sus notas, son razonablemente correctos y son responsabilidad del emisor.


XALTOCAN
 MED. **JOSE ALBERTO HERNANDEZ VAZQUEZ** PRESIDENTE MUNICIPAL
 MED. **ARTURO LOZANO SALDAÑA** TESORERO MUNICIPAL
PRESIDENCIA MUNICIPAL
 GOBIERNO MUNICIPAL 2021-2024

C. ARACELI PEREZ LOZANO
 SINDICO MUNICIPAL

000058

TESORERIA MUNICIPAL
 AYUNTAMIENTO DE
 XALTOCAN, TLAX
 2021-2024



MUNICIPIO DE XALTOCAN TLAXCALA

PROGRAMAS Y PROYECTOS DE INVERSIÓN
Al 31 de Diciembre de 2022

Actividad

Unidad de medida

Meta programada

Meta real

% avance

Bajo protesta de decir verdad declaramos que los Estados Financieros y sus notas,
son razonablemente correctos y son responsabilidad del emisor.

 **XALTOCAN**
4006.7051. Declaración y firma
MED. ~~HERNÁNDEZ VAZQUEZ~~ C.F.I. ARTURO LOZANO SALDAÑA
PRESIDENCIA MUNICIPAL TESORERO MUNICIPAL
2021-2024

C. ARACELI PEREZ LOZANO
SINDICO MUNICIPAL

000059

TESORERIA MUNICIPAL
MUNICIPIO DE
XALTOCAN TLAXCALA
2021-2024


MUNICIPIO DE XALTOCAN TLAXCALA

INDICADORES DE RESULTADOS
Al 31 de Diciembre de 2022

Indicador	Unidad de medida	Meta programada	Meta real
INDICE DELICTIVO	PORCENTAJE	0.000	100.000
COBERTURA DE SEGURIDAD PUBLICA	PORCENTAJE	0.000	100.000
PORCENTAJE DE PERSONAL COMPETENTE	PORCENTAJE	0.000	100.000
PORCENTAJE DE PERSONAL EQUIPADO	PORCENTAJE	0.000	100.000
PORCENTAJE DE CONFLICTOS RESUELTOS POR LA CONSILIACION	PORCENTAJE	0.000	100.000
PORCENTAJE DE RECORRIDOS REALIZADOS	PORCENTAJE	195.000	100.000
PORCENTAJE DE RECIBOS DE ENERGIA ELECTRICA PAGADO	PORCENTAJE	195.000	100.000
PORCENTAJE DE ADIESTRAMIENTO	PORCENTAJE	0.000	100.000
PORCENTAJE DE UNIFORMES ENTREGADOS	PORCENTAJE	0.000	100.000
PORCENTAJE A MANTENIMIENTO A UNIDADES DE SEGURIDAD PUBLICA	PORCENTAJE	0.000	100.000
PORCENTAJE DE CONVENIOS	PORCENTAJE	0.000	100.000
PORCENTAJE DE INFORMES REALIZADOS	PORCENTAJE	0.000	100.000
PORCENTAJE DE POBLACION ATENDIDA	PORCENTAJE	0.000	100.000
PORCENTAJE DE COBERTURA DE EVENTOS	PORCENTAJE	0.000	100.000
PORCENTAJE DE CAPACITACION AL PERSONAL	PORCENTAJE	0.000	100.000
PORCENTAJE DE EQUIPOS ENTREGADOS	PORCENTAJE	0.000	100.000
PORCENTAJE DE CAMPAÑAS REALIZADAS	PORCENTAJE	0.000	100.000
PORCENTAJE DE INCENDIOS	PORCENTAJE	0.000	100.000
PORCENTAJE DE VERIFICACION DE ESPACIOS PUBLICOS	PORCENTAJE	0.000	100.000
PORCENTAJE DE VERIFICACION DE EVENTOS PUBLICOS	PORCENTAJE	0.000	100.000
PORCENTAJE DE EVENTOS DEPORTIVOS REALIZADOS	PORCENTAJE	0.000	100.000
PORCENTAJE DE PROMOCION CULTURAL	PORCENTAJE	0.000	100.000
PORCENTAJE DE TORNEOS DEPORTIVOS REALIZADOS	PORCENTAJE	0.000	100.000
PORCENTAJE DE MANTENIMIENTO A ESPACIOS PUBLICOS	PORCENTAJE	0.000	100.000
PORCENTAJE DE EVENTOS DE PROMOCION CULTURAL	PORCENTAJE	0.000	100.000
PORCENTAJE DE PROMOCION DE EVENTOS SOCIALES	PORCENTAJE	0.000	100.000
PORCENTAJE DE EVENTOS DE PROMOCION CULTURAL	PORCENTAJE	0.000	100.000
PORCENTAJE DE POBLACION VULNERABLE	PORCENTAJE	0.000	100.000
PORCENTAJE DE CANALIZACION DE LAS PERSONAS	PORCENTAJE	0.000	100.000
PORCENTAJE DE DESPENSAS ENTREGADAS	PORCENTAJE	0.000	100.000
PORCENTAJE DE ENTREGA DE DESPENSAS DE LECHE	PORCENTAJE	0.000	100.000
PORCENTAJE DE EVENTOS SOCIALES REALIZADOS	PORCENTAJE	0.000	100.000
PORCENTAJE DE TALLERES REALIZADOS	PORCENTAJE	0.000	100.000
PORCENTAJE DE CURSOS REALIZADOS	PORCENTAJE	0.000	100.000
PORCENTAJE DE PROYECTOS SELECCIONADOS	PORCENTAJE	0.000	100.000
PORCENTAJE DE DIFUSION DE LOS PROGRAMAS	PORCENTAJE	0.000	100.000
PORCENTAJE DE DISTRIBUCION DE PAQUETES DE ESPECIES MENORES	PORCENTAJE	0.000	100.000
PORCENTAJE DE DISTRIBUCION DE PAQUETES DE ARBOLES FRUTALES	PORCENTAJE	0.000	100.000
PORCENTAJE DE PLATICAS OTORGADAS	PORCENTAJE	0.000	100.000



000060



INDICADORES DE RESULTADOS
Al 31 de Diciembre de 2022

PORCENTAJE DE PROGRAMAS COORDINADOS	PORCENTAJE	0.000	100.000
PORCENTAJE DE ATENCION A LAS TERAPIAS	PORCENTAJE	0.000	100.000
TAZA DE CRECIMIENTO DE INFRAESTRUCTURA URBANA	PORCENTAJE	0.000	0.000
PORCENTAJE DE PRIORIZACION DE OBRAS	PORCENTAJE	0.000	100.000
PORCENTAJE DE OBRAS EJECUTADAS	PORCENTAJE	0.000	100.000
PORCENTAJE DE EXPEDIENTES REALIZADOS	PORCENTAJE	0.000	100.000
PORCENTAJE DE LA ELABORACION DE PROYECTOS	PORCENTAJE	0.000	100.000
PORCENTAJE DE LICENCIAS DE FRACCIONAMIENTOS Y/O LOTIFICACIONES	PORCENTAJE	0.000	100.000
PORCENTAJE DE PAVIMENTACION EN CAMINOS	PORCENTAJE	0.000	0.000
PORCENTAJE DE GUARNICIONES CONSTRUIDAS	PORCENTAJE	0.000	100.000
PORCENTAJE DE TECHUMBRE CONSTRUIDAS	PORCENTAJE	0.000	100.000
PORCENTAJE EN LA REHABILITACION DE CALLES Y CAMINOS	PORCENTAJE	0.000	100.000
PORCENTAJE DE REHABILITACION DE ESPACIOS PUBLICOS	PORCENTAJE	0.000	100.000
PORCENTAJE DE AMPLIACION DE ENERGIA ELECTRICA	PORCENTAJE	0.000	100.000
PORCENTAJE DE REHABILITACION DE DRENAJE SANITARIO	PORCENTAJE	0.000	100.000
PORCENTAJE DE VERIFICACION DE LAS OBRAS	PORCENTAJE	0.000	1.000
PORCENTAJE DE PARTICIPACION CIUDADANA	PORCENTAJE	0.000	100.000
PORCENTAJE DE MANTENER ESPACIOS PUBLICOS LIMPIOS	PORCENTAJE	0.000	100.000
PORCENTAJE DE CAMPAÑAS REALIZADAS	PORCENTAJE	0.000	100.000
PORCENTAJE DE EVENTOS REALIZADOS	PORCENTAJE	0.000	100.000
PORCENTAJE DE PERMISOS EXTENDIDOS PARA EL DERRIBO DE ARBOLES	PORCENTAJE	0.000	100.000
PORCENTAJE DE MANTENIMIENTO Y REHABILITACION DE ESPACIOS PUBLICOS	PORCENTAJE	0.000	100.000
PORCENTAJE DE REHABILITACION DE ALUMBRADO PUBLICO	PORCENTAJE	0.000	100.000
PORCENTAJE DE MANTENIMIENTO A LAS UNIDADES DE RECOLECCION	PORCENTAJE	0.000	100.000
PORCENTAJE DE RECOLECCION DE RESIDUOS SOLIDOS	PORCENTAJE	0.000	100.000
PORCENTAJE DE CRECIMIENTO ECONOMICO	PORCENTAJE	0.000	1.000
PORCENTAJE DE CUMPLIMIENTO DE PROYECTOS DEL PLAN MUNICIPAL DEL DESARRO	PORCENTAJE	0.000	100.000
PORCENTAJE EN CUMPLIMIENTO DE ACCIONES REALIZADAS	PORCENTAJE	0.000	100.000
PORCENTAJE DE CUMPLIMIENTO DE CUMPLIMIENTO EN LAS SESIONES DE CABILDO	PORCENTAJE	0.000	100.000
PORCENTAJE DE REVISION A LA CUENTA PUBLICA	PORCENTAJE	0.000	100.000
PORCENTAJE DE OBJETIVOS CUMPLIDOS	PORCENTAJE	0.000	100.000
PORCENTAJE DE ADQUISICION DE MOBILIARIOS	PORCENTAJE	0.000	100.000
PORCENTAJE DE GIRAS REALIZADAS A LAS COMUNIDADES	PORCENTAJE	0.000	100.000
CUMPLIMIENTO EN LA PRESENTACION DE INFORME DE GOBIERNO	PORCENTAJE	0.000	100.000
PORCENTAJE DE INTEGRACION DE LOS EXPEDIENTES LABORALES	PORCENTAJE	0.000	100.000
PORCENTAJE DE EMISION DE CONSTANCIAS	PORCENTAJE	0.000	100.000
PORCENTAJE DE EFICIENCIA EN LA ENTREGA DE DOCUMENTACION	PORCENTAJE	0.000	100.000
PORCENTAJE DE REUNIONES REALIZADAS	PORCENTAJE	0.000	100.000
PORCENTAJE DE REALIZACION DE FAENAS	PORCENTAJE	0.000	100.000
PORCENTAJE DE NOTIFICACIONES REALIZADAS	PORCENTAJE	0.000	100.000
PORCENTAJE DE PAGO DE DERECHOS REALIZADOS	PORCENTAJE	0.000	100.000



000061

MUNICIPIO DE XALTOCAN TLAXCALA

INDICADORES DE RESULTADOS
Al 31 de Diciembre de 2022

PORCENTAJE DE REGISTROS DE LAS PERSONAS	PORCENTAJE	0.000	100.000
PORCENTAJE DE EXPEDICION DE COPIAS CERTIFICADAS	PORCENTAJE	0.000	100.000
PORCENTAJE DE EXPEDICION DE COPIAS SIMPLES	PORCENTAJE	0.000	100.000
PORCENTAJE DE REGISTROS EN LOS LIBROS	PORCENTAJE	0.000	100.000
PORCENTAJE DE CORRECCION DE ERRORES	PORCENTAJE	0.000	100.000
PORCENTAJE DE CAMPAÑAS DE REGULARIZACION	PORCENTAJE	0.000	100.000
PORCENTAJE DE INVERSION SOCIAL Y DE INFRAESTRUCTURA	PORCENTAJE	0.000	100.000
PORCENTAJE DE EFICIENCIA ADMINISTRATIVA	PORCENTAJE	0.000	100.000
PORCENTAJE EN INCREMENTO DE LA RECAUDACION	PORCENTAJE	0.000	100.000
PORCENTAJE DE RENDICION DE CUENTAS	PORCENTAJE	0.000	100.000
PORCENTAJE DE RECAUDACION DE LOS INGRESOS	PORCENTAJE	0.000	100.000
PORCENTAJE DE CAMPAÑAS REALIZADAS PARA LA RECAUDACION DE IMPUESTOS	PORCENTAJE	0.000	100.000
PORCENTAJE DE AVANCE DEL PBR	PORCENTAJE	0.000	100.000
PORCENTAJE DE FORMULACION DE LA CUENTA	PORCENTAJE	0.000	100.000
PORCENTAJE EN EL CUMPLIMIENTO DE ENTREGA DE LA CUENTA PUBLICA	PORCENTAJE	0.000	100.000
PORCENTAJE DE REQUERIMIENTOS DE AUDITORIAS ATENDIDOS	PORCENTAJE	0.000	100.000
PORCENTAJE EN LA PRESENTACION DE SOLVENTACIONES	PORCENTAJE	0.000	100.000
PORCENTAJE DE DOCUMENTACION SIN OBSERVACIONES	PORCENTAJE	0.000	100.000
PORCENTAJE DE EFICIENCIA EN LA ENTREGA DE PAGOS	PORCENTAJE	0.000	100.000

Bajo protesta de decir verdad declaramos que los Estados Financieros y sus notas, son razonablemente correctos y son responsabilidad del emisor.



C.F.I. ARTURO LOZANO SALDAÑA
TESORERO MUNICIPAL

C. ARACELI PEREZ LOZANO
SINDICO MUNICIPAL

000062



MUNICIPIO DE XALTOCAN TLAXCALA

ESTADO ANALÍTICO DE INGRESOS EN CLASIFICACIÓN ECONÓMICA
Del 1 de Enero al 31 de Diciembre de 2022
(Cifras en pesos)



Rubro de Ingresos	Ingreso Estimado (1)	Ampliaciones/ Reducciones (2)	Ingreso Modificado (3=1+2)	Ingreso Devengado (4)	Ingreso Recaudado (5)	Diferencia (6=5-1)
1 INGRESOS	42,442,340.00	9,437,815.42	51,880,155.42	51,880,155.42	51,880,155.42	9,437,815.42
1.1 INGRESOS CORRIENTES	42,442,340.00	9,437,815.42	51,880,155.42	51,880,155.42	51,880,155.42	9,437,815.42
1.1.1 IMPUESTOS	1,603,204.00	485,489.24	2,088,693.24	2,088,693.24	2,088,693.24	485,489.24
1.1.2 CONTRIBUCIONES A LA SEGURIDAD SOCIAL	0.00	0.00	0.00	0.00	0.00	0.00
1.1.3 CONTRIBUCIONES DE MEJORAS	50,696.00	201,204.17	251,900.17	251,900.17	251,900.17	201,204.17
1.1.4 DERECHOS, PRODUCTOS Y APROVECHAMIENTOS CORRIENTES	1,234,859.00	1,904,695.70	3,139,554.70	3,139,554.70	3,139,554.70	1,904,695.70
1.1.5 RENTAS DE LA PROPIEDAD	0.00	0.00	0.00	0.00	0.00	0.00
1.1.6 VENTA DE BIENES Y SERVICIOS DE ENTIDADES DEL GOBIERNO GENERAL	30,000.00	-30,000.00	0.00	0.00	0.00	-30,000.00
1.1.7 SUBSIDIOS Y SUBVENCIONES RECIBIDOS POR ENTIDADES EMPRESARIALES PÚBLICAS	0.00	0.00	0.00	0.00	0.00	0.00
1.1.8 TRANSFERENCIAS, ASIGNACIONES Y DONATIVOS CORRIENTES RECIBIDOS	16,242,889.00	3,161,395.55	19,404,284.55	19,404,284.55	19,404,284.55	3,161,395.55
1.1.9 PARTICIPACIONES	23,280,692.00	3,715,030.76	26,995,722.76	26,995,722.76	26,995,722.76	3,715,030.76
1.2 INGRESOS DE CAPITAL	0.00	0.00	0.00	0.00	0.00	0.00
1.2.1 VENTA (DISPOSICIÓN) DE ACTIVOS	0.00	0.00	0.00	0.00	0.00	0.00

000063



MUNICIPIO DE XALTOCAN TLAXCALA

ESTADO ANALÍTICO DE INGRESOS EN CLASIFICACIÓN ECONÓMICA
Del 1 de Enero al 31 de Diciembre de 2022
(Cifras en pesos)


Rubro de Ingresos	Ingreso Estimado (1)	Ampliaciones/Reducciones (2)	Ingreso Modificado (3=1+2)	Ingreso Devengado (4)	Ingreso Recaudado (5)	Diferencia (6=5-1)
3 FINANCIAMIENTO	0.00	0.00	0.00	0.00	0.00	0.00
3.1 FUENTES FINANCIERAS	0.00	0.00	0.00	0.00	0.00	0.00
3.1.1 DISMINUCIÓN DE ACTIVOS FINANCIEROS	0.00	0.00	0.00	0.00	0.00	0.00
3.1.2 INCREMENTO DE PASIVOS	0.00	0.00	0.00	0.00	0.00	0.00
TOTAL	42,442,340.00	9,437,815.42	51,880,155.42	51,880,155.42	51,880,155.42	
					Ingresos Excedentes	9,437,815.42

Bajo protesta de decir verdad declaramos que los Estados Financieros y sus notas, son razonablemente correctos y son responsabilidad del emisor.


XALTOCAN
 GOBIERNO MUNICIPAL
 MED. F. I. ARTURO LOZANO SALDAÑA
 PRESIDENTE MUNICIPAL
 TRESORERO MUNICIPAL
 2021-2024

C. ARACELI PEREZ LOZANO
SINDICO MUNICIPAL

000064


 TRESORERA MUNICIPAL
 MANTENIMIENTO DE
 XALTOCAN TLAX
 2021-2024


MUNICIPIO DE XALTOCAN TLAXCALA

ESTADO ANALÍTICO DEL EJERCICIO DEL PRESUPUESTO DE EGRESOS EN CLASIFICACIÓN ECONÓMICA Y POR OBJETO
Del 1 de Enero al 31 de Diciembre de 2022
(Cifras en pesos)



Concepto	Egreso Aprobado (1)	Ampliaciones/Reducciones (2)	Egreso Modificado (3=1+2)	Egreso Devengado (4)	Egreso Pagado (5)	Subejercicio (6=3-4)
2 GASTOS	42,442,340.00	0.00	42,442,340.00	52,159,282.31	51,984,963.84	-9,716,942.31
2.1 GASTOS CORRIENTES	35,394,084.47	0.00	35,394,084.47	38,616,027.88	38,441,709.41	-3,221,943.41
2.1.1 GASTOS DE CONSUMO DE LOS ENTES DEL GOBIERNO GENERAL	33,911,278.19	0.00	33,911,278.19	34,588,478.92	34,414,160.45	-677,200.73
1 SERVICIOS PERSONALES	24,749,369.92	0.00	24,749,369.92	19,332,007.00	19,318,007.00	5,417,362.92
2 MATERIALES Y SUMINISTROS	3,738,350.61	0.00	3,738,350.61	6,421,063.42	6,421,063.42	-2,682,712.81
3 SERVICIOS GENERALES	5,423,557.66	0.00	5,423,557.66	8,835,408.50	8,675,090.03	-3,411,850.84
7 INVERSIONES FINANCIERAS Y OTRAS PROV.	0.00	0.00	0.00	0.00	0.00	0.00
9 DEUDA PÚBLICA	0.00	0.00	0.00	0.00	0.00	0.00
2.1.2 PRESTACIONES DE LA SEGURIDAD SOCIAL	0.00	0.00	0.00	0.00	0.00	0.00
4 TRANSF.ASIG.SUBSIDIOS Y OTRAS AYUDAS	0.00	0.00	0.00	0.00	0.00	0.00
2.1.3 GASTOS DE LA PROPIEDAD	0.00	0.00	0.00	0.00	0.00	0.00
3 SERVICIOS GENERALES	0.00	0.00	0.00	0.00	0.00	0.00
9 DEUDA PÚBLICA	0.00	0.00	0.00	0.00	0.00	0.00
2.1.4 SUBSIDIOS Y SUBVENCIONES A EMPRESAS	0.00	0.00	0.00	44,677.74	44,677.74	-44,677.74
4 TRANSF.ASIG.SUBSIDIOS Y OTRAS AYUDAS	0.00	0.00	0.00	44,677.74	44,677.74	-44,677.74
2.1.5 TRANSFERENCIAS, ASIGNACIONES Y DONATIVOS CORRIENTES OTORGADOS	1,482,806.28	0.00	1,482,806.28	3,982,871.22	3,982,871.22	-2,500,064.94
4 TRANSF.ASIG.SUBSIDIOS Y OTRAS AYUDAS	1,482,806.28	0.00	1,482,806.28	3,982,871.22	3,982,871.22	-2,500,064.94
2.1.7 PARTICIPACIONES	0.00	0.00	0.00	0.00	0.00	0.00
8 PARTICIPACIONES Y APORTACIONES	0.00	0.00	0.00	0.00	0.00	0.00
2.2 GASTOS DE CAPITAL	7,048,255.53	0.00	7,048,255.53	13,543,254.43	13,543,254.43	-6,494,998.90
2.2.1 CONSTRUCCIONES EN PROCESO	6,220,109.57	0.00	6,220,109.57	13,140,604.08	13,140,604.08	-6,920,494.51
6 INVERSIÓN PÚBLICA	6,220,109.57	0.00	6,220,109.57	13,140,604.08	13,140,604.08	-6,920,494.51
2.2.2 ACTIVOS FIJOS	396,535.96	0.00	396,535.96	195,458.79	195,458.79	201,077.17
5 BIENES MUEBLES, INMUEBLES E INTANGIBLES	396,535.96	0.00	396,535.96	195,458.79	195,458.79	201,077.17
2.2.3 INCREMENTO DE EXISTENCIAS	31,610.00	0.00	31,610.00	207,191.56	207,191.56	-175,581.56
2 MATERIALES Y SUMINISTROS	31,610.00	0.00	31,610.00	207,191.56	207,191.56	-175,581.56
2.2.4 OBJETOS DE VALOR	400,000.00	0.00	400,000.00	0.00	0.00	400,000.00
5 BIENES MUEBLES, INMUEBLES E INTANGIBLES	400,000.00	0.00	400,000.00	0.00	0.00	400,000.00
2.2.5 ACTIVOS NO PRODUCIDOS	0.00	0.00	0.00	0.00	0.00	0.00
5 BIENES MUEBLES, INMUEBLES E INTANGIBLES	0.00	0.00	0.00	0.00	0.00	0.00
2.2.7 INVERSIÓN FINANCIERA CON FINES DE	0.00	0.00	0.00	0.00	0.00	0.00

UUUUU63



MUNICIPIO DE XALTOCAN TLAXCALA

ESTADO ANALÍTICO DEL EJERCICIO DEL PRESUPUESTO DE EGRESOS EN CLASIFICACIÓN ECONÓMICA Y POR OBJETO
Del 1 de Enero al 31 de Diciembre de 2022
(Cifras en pesos)

Concepto	Egreso Aprobado (1)	Ampliaciones/Reducciones (2)	Egreso Modificado (3=1+2)	Egreso Devengado (4)	Egreso Pagado (5)	Subejercicio (6=3-4)
POLÍTICA ECONÓMICA						
7 INVERSIONES FINANCIERAS Y OTRAS PROV.	0.00	0.00	0.00	0.00	0.00	0.00
3 FINANCIAMIENTO	0.00	0.00	0.00	0.00	0.00	0.00
3.2 APLICACIONES FINANCIERAS	0.00	0.00	0.00	0.00	0.00	0.00
3.2.1 INCREMENTO DE ACTIVOS FINANCIEROS	0.00	0.00	0.00	0.00	0.00	0.00
7 INVERSIONES FINANCIERAS Y OTRAS PROV.	0.00	0.00	0.00	0.00	0.00	0.00
3.2.2 DISMINUCIÓN DE PASIVOS	0.00	0.00	0.00	0.00	0.00	0.00
9 DEUDA PÚBLICA	0.00	0.00	0.00	0.00	0.00	0.00
TOTAL	42,442,340.00	0.00	42,442,340.00	52,159,282.31	51,984,963.84	-9,716,942.31

Bajo protesta de decir verdad declaramos que los Estados Financieros y sus notas, son razonablemente correctos y son responsabilidad del emisor.


XALTOCAN
 GOBIERNO MUNICIPAL
 2021-2024

MED. JOSÉ LUIS HERNÁNDEZ VÁSQUEZ C.F.I. ARTURO LOZANO SALDAÑA
 PRESIDENTE MUNICIPAL TESORERO MUNICIPAL

PRESIDENCIA MUNICIPAL

C. ARACELI PEREZ LOZANO
SINDICO MUNICIPAL

000066

ESTADO DE TLAXCALA
 GOBIERNO MUNICIPAL
 AYUNTAMIENTO DE
 XALTOCAN, TLAX.
 2021-2024



MUNICIPIO DE XALTOCAN TLAXCALA

CLASIFICACIÓN ECONÓMICA
Del 1 de Enero al 31 de Diciembre de 2022
(Cifras en pesos)

	Concepto	Estimado/ Aprobado (1)	Ampliaciones/ Reducciones (2)	Modificado (3=1+2)	Devengado (4)	Recaudado/ Pagado (5)
1	INGRESOS	42,442,340.00	9,437,815.42	51,880,155.42	51,880,155.42	51,880,155.42
1.1	INGRESOS CORRIENTES	42,442,340.00	9,437,815.42	51,880,155.42	51,880,155.42	51,880,155.42
1.1.1	IMPUESTOS	1,603,204.00	485,489.24	2,088,693.24	2,088,693.24	2,088,693.24
1.1.2	CONTRIBUCIONES A LA SEGURIDAD SOCIAL	0.00	0.00	0.00	0.00	0.00
1.1.3	CONTRIBUCIONES DE MEJORAS	50,696.00	201,204.17	251,900.17	251,900.17	251,900.17
1.1.4	DERECHOS, PRODUCTOS Y APROVECHAMIENTOS CORRIENTES	1,234,859.00	1,904,695.70	3,139,554.70	3,139,554.70	3,139,554.70
1.1.5	RENTAS DE LA PROPIEDAD	0.00	0.00	0.00	0.00	0.00
1.1.6	VENTA DE BIENES Y SERVICIOS DE ENTIDADES DEL GOBIERNO GENERAL	30,000.00	-30,000.00	0.00	0.00	0.00
1.1.7	SUBSIDIOS Y SUBVENCIONES RECIBIDOS POR ENTIDADES EMPRESARIALES PÚBLICAS	0.00	0.00	0.00	0.00	0.00
1.1.8	TRANSFERENCIAS, ASIGNACIONES Y DONATIVOS CORRIENTES RECIBIDOS	16,242,889.00	3,161,395.55	19,404,284.55	19,404,284.55	19,404,284.55
1.1.9	PARTICIPACIONES	23,280,692.00	3,715,030.76	26,995,722.76	26,995,722.76	26,995,722.76
1.2	INGRESOS DE CAPITAL	0.00	0.00	0.00	0.00	0.00
1.2.1	VENTA (DISPOSICIÓN) DE ACTIVOS	0.00	0.00	0.00	0.00	0.00
2	GASTOS	42,442,340.00	0.00	42,442,340.00	52,159,282.31	51,984,963.84
2.1	GASTOS CORRIENTES	35,394,084.47	0.00	35,394,084.47	38,616,027.88	38,441,709.41
2.1.1	GASTOS DE CONSUMO DE LOS ENTES DEL GOBIERNO GENERAL	33,911,278.19	0.00	33,911,278.19	34,588,478.92	34,414,160.45
2.1.2	PRESTACIONES DE LA SEGURIDAD SOCIAL	0.00	0.00	0.00	0.00	0.00
2.1.3	GASTOS DE LA PROPIEDAD	0.00	0.00	0.00	0.00	0.00
2.1.4	SUBSIDIOS Y SUBVENCIONES A EMPRESAS	0.00	0.00	0.00	44,677.74	44,677.74
2.1.5	TRANSFERENCIAS, ASIGNACIONES Y DONATIVOS CORRIENTES OTORGADOS	1,482,806.28	0.00	1,482,806.28	3,982,871.22	3,982,871.22
2.1.7	PARTICIPACIONES	0.00	0.00	0.00	0.00	0.00
2.2	GASTOS DE CAPITAL	7,048,255.53	0.00	7,048,255.53	13,543,254.43	13,543,254.43
2.2.1	CONSTRUCCIONES EN PROCESO	6,220,109.57	0.00	6,220,109.57	13,140,604.08	13,140,604.08



GOBIERNO MUNICIPAL
2021-2024
XALTOCAN
PRESIDENCIA
MUNICIPAL
Auditoría, Decisión y Firmas

000067

TESORERÍA MUNICIPAL
MUNICIPIO DE
XALTOCAN, TLAX.
2021-2024

MUNICIPIO DE XALTOCAN TLAXCALA

CLASIFICACIÓN ECONÓMICA

Del 1 de Enero al 31 de Diciembre de 2022
(Cifras en pesos)

Concepto	Estimado/ Aprobado (1)	Ampliaciones/ Reducciones (2)	Modificado (3=1+2)	Devengado (4)	Recaudado/ Pagado (5)
2.2.2	396,535.96	0.00	396,535.96	195,458.79	195,458.79
2.2.3	31,610.00	0.00	31,610.00	207,191.56	207,191.56
2.2.4	400,000.00	0.00	400,000.00	0.00	0.00
2.2.5	0.00	0.00	0.00	0.00	0.00
2.2.7	0.00	0.00	0.00	0.00	0.00
3	0.00	0.00	0.00	0.00	0.00
3.1	0.00	0.00	0.00	0.00	0.00
3.1.1	0.00	0.00	0.00	0.00	0.00
3.1.2	0.00	0.00	0.00	0.00	0.00
3.2	0.00	0.00	0.00	0.00	0.00
3.2.1	0.00	0.00	0.00	0.00	0.00
3.2.2	0.00	0.00	0.00	0.00	0.00
TOTAL	0.00	9,437,815.42	9,437,815.42	-279,126.89	-104,808.42

Bajo protesta de decir verdad declaramos que los Estados Financieros y sus notas, son razonablemente correctos y son responsabilidad del emisor.


XALTOCAN
PRESIDENCIA MUNICIPAL
GOBIERNO MUNICIPAL 2021-2024

ME. JOSÉ LUIS HERNÁNDEZ VAZQUEZ
PRESIDENTE MUNICIPAL

C.F.I. ARTURO LOZANO SALDAÑA
TESORERO MUNICIPAL

C. ARACELI PEREZ LOZANO
SINDICO MUNICIPAL

000068


TESORERIA MUNICIPAL
AJUNTAMIENTO DE
XALTOCAN TLAX
2021-2024

000069



GOBIERNO MUNICIPAL
2021-2024

XALITOCAN
MUNICIPIO DE XALITOCAN
PRESIDENCIA
MUNICIPAL

MUNICIPIO DE XALITOCAN TLAXCALA

MATERIAS PRIMAS, MATERIALES Y SUMINISTROS PARA PRODUCCION
Al 31 de Diciembre de 2022
(Cifras en pesos y centavos)



SECRETARÍA MUNICIPAL
MUNICIPIO DE
XALITOCAN, TLAX
2021-2024

Código	Subcuenta/Partida Genérica	Cantidad	Unidad de medida	Costo unitario	Monto
1.1.4.4.1	PRODUCTOS ALIMENTICIOS, AGROPECUARIOS Y FORESTALES ADQUIRIDOS COMO MATERIA PRIMA				0.00
1.1.4.4.2	INSUMOS TEXTILES ADQUIRIDOS COMO MATERIA PRIMA				0.00
1.1.4.4.3	PRODUCTOS DE PAPEL, CARTÓN E IMPRESOS ADQUIRIDOS COMO MATERIA PRIMA				0.00
1.1.4.4.4	COMBUSTIBLES, LUBRICANTES Y ADITIVOS, CARBÓN Y SUS DERIVADOS ADQUIRIDOS COMO MATERIA PRIMA				0.00
1.1.4.4.5	PRODUCTOS QUÍMICOS, FARMACÉUTICOS Y DE LABORATORIO ADQUIRIDOS COMO MATERIA PRIMA				0.00
1.1.4.4.6	PRODUCTOS METÁLICOS Y A BASE DE MINERALES NO METÁLICOS ADQUIRIDOS COMO MATERIA PRIMA				0.00
1.1.4.4.7	PRODUCTOS DE CUERO, PIEL, PLÁSTICO Y HULE ADQUIRIDOS COMO MATERIA PRIMA				0.00
1.1.4.4.9	OTROS PRODUCTOS Y MERCANCÍAS ADQUIRIDAS COMO MATERIA PRIMA				0.00
	TOTAL				0.00



XALTOCACAN
PRESIDENCIA
MUNICIPAL

MUNICIPIO DE XALTOCACAN TLAXCALA
 LIBRO DE ALMACÉN DE MATERIALES Y SUMINISTROS DE CONSUMO
 Al 31 de Diciembre de 2022
 (Cifras en pesos y centavos)

UUUUU/0



TESORERÍA MUNICIPAL
 AYUNTAMIENTO DE
 XALTOCACAN TLAX
 2021-2024

Código	Subcuenta/Partida Genérica	Cantidad	Unidad de medida	Costo unitario	Monto
1.1.5.1.1	MATERIALES DE ADMINISTRACION, EMISION DE DOCUMENTOS Y ARTICULOS OFICIALES				0.00
1.1.5.1.2	ALIMENTOS Y UTENSILIOS				0.00
1.1.5.1.3	MATERIALES Y ARTICULOS DE CONSTRUCCION Y DE REPARACION				0.00
1.1.5.1.4	PRODUCTOS QUIMICOS, FARMACEUTICOS Y DE LABORATORIO				8,352.00
0000759	ELECTROESTIMULADOR	0.00		0.00	4,872.00
0000760	US PRO 2000 2 DA GENERATION DE 1 MHZ	0.00		0.00	3,480.00
1.1.5.1.5	COMBUSTIBLES, LUBRICANTES Y ADITIVOS				0.00
1.1.5.1.6	VESTUARIO, BLANCOS, PRENDAS DE PROTECCION Y ARTICULOS DEPORTIVOS				0.00
1.1.5.1.7	MATERIALES Y SUMINISTROS DE SEGURIDAD				0.00
1.1.5.1.8	HERRAMIENTAS, REFRACCIONES Y ACCESORIOS MENORES PARA CONSUMO				0.00
	TOTAL				8,352.00


Código	Cuenta	Descripción	Cantidad	Unidad de medida	Costo unitario	Monto
01	1.2.3.1	TERRENOS	15		1,683,000.00	
02	1.2.3.2	VIVIENDAS	0		0.00	
03	1.2.3.3	EDIFICIOS NO HABITACIONALES	34		4,356,343.86	
04	1.2.3.4.1	INFRAESTRUCTURA DE CARRETERAS	0		0.00	
04	1.2.3.4.2	INFRAESTRUCTURA FERROVIARIA Y MULTIMODAL	0		0.00	
04	1.2.3.4.3	INFRAESTRUCTURA PORTUARIA	0		0.00	
04	1.2.3.4.4	INFRAESTRUCTURA AEROPORTUARIA	0		0.00	
04	1.2.3.4.5	INFRAESTRUCTURA DE TELECOMUNICACIONES	0		0.00	
04	1.2.3.4.6	INFRAESTRUCTURA DE AGUA POTABLE, SANEAMIENTO, HIDROAGRICOLA Y CONTROL DE INUNDACIONES	0		0.00	
04	1.2.3.4.7	INFRAESTRUCTURA ELECTRICA	0		0.00	
04	1.2.3.4.8	INFRAESTRUCTURA DE PRODUCCION DE HIDROCARBUROS	0		0.00	
04	1.2.3.4.9	INFRAESTRUCTURA DE REFINACION, GAS Y PETROQUIMICA	0		0.00	
04	1.2.3.9	OTROS BIENES INMUEBLES	0		0.00	
5111	1.2.4.1.1	MUEBLES DE OFICINA Y ESTANTERIA	256		790,627.95	
5121	1.2.4.1.2	MUEBLES, EXCEPTO DE OFICINA Y ESTANTERIA	8		159,848.00	
5151	1.2.4.1.3	EQUIPO DE COMPUTO Y DE TECNOLOGIAS DE LA INFORMACION	206		1,432,436.34	
5191	1.2.4.1.9	OTROS MOBILIARIOS Y EQUIPOS DE ADMINISTRACION	12		239,665.95	
5211	1.2.4.2.1	EQUIPOS Y APARATOS AUDIOVISUALES	34		155,059.51	
5221	1.2.4.2.2	APARATOS DEPORTIVOS	0		0.00	
5231	1.2.4.2.3	CÁMARAS FOTOGRAFICAS Y DE VIDEO	22		111,103.94	
5291	1.2.4.2.9	OTRO MOBILIARIO Y EQUIPO EDUCACIONAL Y RECREATIVO	4		3,649.00	
5311	1.2.4.3.1	EQUIPO MEDICO Y DE LABORATORIO	22		526,839.02	
5321	1.2.4.3.2	INSTRUMENTAL MEDICO Y DE LABORATORIO	16		87,960.17	
5411	1.2.4.4.1	VEHICULOS Y EQUIPO TERRESTRE	88		7,146,845.01	
5421	1.2.4.4.2	CARROCERIAS Y REMOLQUES	0		0.00	



XALTLAOCAN
 GOBIERNO MUNICIPAL
 2021-2024

MUNICIPIO DE XALTLAOCAN TLAXCALA
 LIBRO DE INVENTARIOS DE BIENES MUEBLES E INMUEBLES
 Al 31 de Diciembre de 2022
 (Cifras en pesos y centavos)

UUUU/2



TESORERÍA MUNICIPAL
 ATUNAMIENTO DE
 X
 2022.12.31
 MX

Código	Cuenta	Descripción	Cantidad	Unidad de medida	Costo unitario	Monto
5431	1.2.4.4.3	EQUIPO AEROSPAECIAL	0		0.00	
5441	1.2.4.4.4	EQUIPO FERROVIARIO	0		0.00	
5451	1.2.4.4.5	EMBARCACIONES	0		0.00	
5491	1.2.4.4.9	OTROS EQUIPOS DE TRANSPORTE	2		67,000.00	
5511	1.2.4.5.1	EQUIPO DE DEFENSA Y SEGURIDAD	16		276,456.49	
5611	1.2.4.6.1	MAQUINARIA Y EQUIPO AGROPECUARIO	0		0.00	
5621	1.2.4.6.2	MAQUINARIA Y EQUIPO INDUSTRIAL	0		0.00	
5631	1.2.4.6.3	MAQUINARIA Y EQUIPO DE CONSTRUCCION	4		1,652,108.08	
5641	1.2.4.6.4	SISTEMAS DE AIRE ACONDICIONADO, CALEFACCION Y DE REFRIGERACION INDUSTRIAL Y COMERCIAL	2		3,576.96	
5651	1.2.4.6.5	EQUIPO DE COMUNICACION Y TELECOMUNICACION	49		224,984.41	
5661	1.2.4.6.6	EQUIPOS DE GENERACION ELECTRICA, APARATOS Y ACCESORIOS ELECTRICOS	17		64,904.65	
5671	1.2.4.6.7	HERRAMIENTAS Y MAQUINAS-HERRAMIENTA	5		18,643.40	
5691	1.2.4.6.9	OTROS EQUIPOS	4		59,370.00	
5131	1.2.4.7.1	BIENES ARTISTICOS, CULTURALES Y CIENTIFICOS	42		1,536,650.15	
5141	1.2.4.7.2	OBJETOS DE VALOR	0		0.00	
5711	1.2.4.8.1	BOVINOS	0		0.00	
5721	1.2.4.8.2	PORCINOS	0		0.00	
5731	1.2.4.8.3	AVES	0		0.00	
5741	1.2.4.8.4	OVINOS Y CAPRINOS	0		0.00	
5751	1.2.4.8.5	PECES Y ACUICULTURA	0		0.00	
5761	1.2.4.8.6	EQUINOS	0		0.00	
5771	1.2.4.8.7	ESPECIES MENORES Y DE ZOOLOGICO	0		0.00	
5781	1.2.4.8.8	ARBOLES Y PLANTAS	0		0.00	
5791	1.2.4.8.9	OTROS ACTIVOS BIOLÓGICOS	0		0.00	
TOTAL						858
						20,597,072.89